


**Siemens Healthcare s. r. o.**

**Účtovná závierka a Výročná správa  
k 30. septembru 2025  
a Správa nezávislého audítora**

**január 2026**

# Siemens Healthineers na Slovensku 2025

[siemens-healthineers.com/sk](https://siemens-healthineers.com/sk)



# Obsah

**4**  
Úspech vďaka stabilite a flexibilitě riadenia

---

**5**  
O Siemens Healthineers

---

**6**  
Predaj zobrazovacích zariadení a laboratórnej techniky

---

**9**  
Servis a služby zákazníkom

---

**10**  
Výskum a vývoj

---

**12**  
Kompetenčné centrá

---

**14**  
Corporate Cybersecurity

---

**15**  
Výroba

---

**17**  
Environmental Social Governance

---

**18**  
Great Place To Work

---

**19**  
Nesieme spoločenskú zodpovednosť

# Vážení zákazníci, vážení obchodní partneri,



pretrvávajúca dynamika zmien na globálnej aj lokálnej úrovni znamená pre spoločnosti najmä požiadavky na zvýšenú agilitu v krátkodobom riadení. Uspieť sa darí predovšetkým tým, ktorí reagujú na aktuálne zmeny správne a včas.

V uplynulom roku sa geopolitická, ekonomická, ale aj celospoločenská situácia vyvíjala a menila s relatívne náročnou predvídateľnosťou. Napríklad ceny energií či zavedenie nových daňových povinností mali vplyv na všetky podnikateľské subjekty v našej krajine a preverili ich odolnosť a stabilitu naprieč všetkým priemyselným odvetviami. Zdravotníctvo na Slovensku, dlhodobo zaťažené pretrvávajúcimi strategickými, ako aj prevádzkovými výzvami mohlo pokračovať v modernizácii a potrebnej obnove diagnostických prístrojov aj vďaka fondom Európskej únie určeným na obnovu materiálo-technického vybavenia v rámci Plánu obnovy a odolnosti MZ SR.

Úspešné a unikátne inštalácie mnohých prémiových diagnostických zariadení či vybavenia laboratórnej techniky zviditeľňujú značku Siemens Healthineers na Slovensku už 10 rokov a mnohí naši lojálni zákazníci nás poznajú viac ako 30 rokov, kedy sme ako Siemens vstúpili na slovenský trh.

Komplexný rozsah aktivít našej spoločnosti je jedinečný a pokrýva predaj, servis, služby zákazníkom, kompetenčné centrá, centrum kybernetickej

bezpečnosti, R&D – výskum a vývoj, ako aj výrobu špičkových ultrazvukových zariadení. Tieto kľúčové atribúty upevňujú našu pozíciu lídra na trhu medicínskej techniky a umožňujú nám byť voľbou číslo jeden pre našich obchodných partnerov.

V rámci dosiahnutých výsledkov v roku 2025, ktorý bol zatiaľ najúspešnejším v histórii našej spoločnosti, sa môžeme pochváliť dosiahnutím podielu 70 % z globálnej produkcie ultrazvukových zariadení vyrobených v našom závode v Košiciach či 9 inštaláciami prístrojov magnetickej rezonancie MAGNETOM Vida, ktorý sa tak stal najpredávanejším MR zariadením na Slovensku.

Aj v uplynulom obchodnom roku sa náš tím rozrástol a dosiahol takmer 1 200 zamestnancov. Opätovné získanie medzinárodného certifikátu Great Place To Work nám poskytlo hodnotnú spätnú väzbu od našich kolegyň a kolegov na pracovné prostredie, ktoré spolu vytvárame ako základnú platformu pre naše spoločné výhry, úspechy a napĺňanie náročných firemných cieľov.

Obchodným partnerom, ako aj všetkým našim kolegom ďakujem za prejavenu dôveru, ktorej výsledkom je úspešné napĺňanie misie našej spoločnosti: „We pioneer breakthroughs in healthcare. For everyone. Everywhere. Sustainably.“

S úctou

**Vladimír Šolík**

Výkonný riaditeľ  
Siemens Healthineers Slovensko

# Úspech vďaka stabilite a flexibilitě riadenia



**Martin Petruř**

Finančný riaditeľ  
Siemens Healthineers Slovensko

V roku 2025 vzrástol obrat našej spoločnosti o 15 %, pričom rástli najmä tržby za služby spojené s výskumom, vývojom softvéru a výrobou ultrazvukových zariadení. Zvýšený obrat spoločnosti sa prejavil aj v náraste zisku o 18 %. Počet zamestnancov sa zvýšil o 7 % na 1 159, pričom tento nárast bol najmä v divíziách Development Center, IT Global Delivery Center a Ultrasound.

V uplynulom fiškálnom roku sa rozširovalo výrobné portfólio ultrazvukových zariadení v našom závode v Košiciach. Spoločnosť pokračovala v investíciách do modernizácie a rozširovania vybavenia závodu, likvidácie odpadu a tiež v aktivitách v environmentálnej oblasti s pozitívnym vplyvom na životné prostredie. Výrobný závod je pripravený splniť náročné LEED štandardy. Rekonštrukcia a modernizácia pokračovala aj

v administratívnych priestoroch pobočky v Košiciach. V obchodnom roku 2025 spoločnosť plne využívala nový SAP systém, naďalej inovovala a digitalizovala administratívne procesy, čím dosiahla úspory v oblasti prevádzkových nákladov.

Spoločnosť kontinuálne alokuje nemalé finančné prostriedky do školení, tréningov a ďalšieho zvyšovania kvalifikácie svojich zamestnancov. Personálny rozvoj považujeme za jeden z kľúčových faktorov dlhodobého úspechu. V roku 2025 spoločnosť investovala do vzdelávania až 934-tisíc eur, čo predstavuje nárast o 16 %.

Naďalej pokračovali aktivity v oblasti udržateľnosti, ktoré bližšie špecifikujeme v kapitole ESG na strane 17.

## Rozsah aktivít Siemens Healthineers na Slovensku pokrýva:



## Najsilnejší partner pre zdravotníctvo budúcnosti.

3 pobočky a takmer 1 200 zamestnancov

Bratislava  
Lamačská cesta 3/B  
841 04 Bratislava

Žilina  
Legionárska 1  
010 01 Žilina

Košice  
Trieda SNP 37  
040 11 Košice

# O Siemens Healthineers

V spoločnosti Siemens Healthineers je naším záujmom poskytnúť zdravotníckym zariadeniam a lekárom pridanú hodnotu. Pomáhame na ich ceste k rozvoju presnej medicíny, transformácii poskytovania starostlivosti a zlepšeniu pohodlia pacientov prostredníctvom digitalizácie zdravotnej starostlivosti.

Prinášame jedinečné inovatívne technológie a riešenia pre zdravotníctvo. Našou snahou je, aby boli prístupné pre každého, všade a udržateľné s ohľadom na životné prostredie.

Spojením spoločností Varian Medical Systems a Siemens Healthineers sme spoločne schopní ponúknuť najkomplexnejšie portfólio, počnúc diagnostikou in vitro cez diagnostiku in vivo prostredníctvom Best in Class

zobrazovacích metód až po liečbu, terapiu a následnú starostlivosť o pacientov s onkologickým ochorením.

Sme vedúcou spoločnosťou v oblasti zdravotníckych technológií s viac ako 170-ročnými skúsenosťami. Počet udelených patentov presiahol hranicu 16 000.

Spolu s vyše 73 000 kolegami vo viac ako 70 krajinách inovujeme a formujeme budúcnosť zdravotníctva.

## We pioneer breakthroughs in healthcare.

**For everyone. Everywhere. Sustainably.**

Ako váš partner ponúkame svoje skúsenosti a zdroje pre riešenia vašich špecifických potrieb.

**takmer 1 200**  
zamestnancov

**3**  
pobočky  
na Slovensku

**návrh a úvoj**  
špecializovaného  
medicínskeho  
softvéru

**Líder na trhu**  
vo väčšine  
modalít

**vyše 800**  
inštalovaných  
modalít



**~ 73 % podiel**  
**na trhu**  
medicínskej  
techniky

**najrýchlejší**  
**a najspolahlivejší servis**  
diagnostických  
prístrojov

**obrat**  
**viac ako**  
**183,5 mil. €**

**najvyšší**  
počet servisných  
technikov na  
Slovensku

**Lokálni**  
**aplikační**  
**špecialisti**

# Predaj zobrazovacích zariadení a laboratórnej techniky

Špičkovú kvalitu našich prístrojov potvrdzuje celosvetovo vedúce postavenie značky Siemens Healthineers v oblasti počítačovej tomografie aj magnetickej rezonancie. Zároveň patríme k vedúcim dodávateľom angiografických, röntgenových a iných, nielen diagnostických zariadení. Naše postavenie je významné aj v oblasti nukleárnej medicíny a aj v portfóliu medicínskych prístrojov s prvkami umelej inteligencie.

Siemens Healthineers patrí k lídrom spomedzi dodávateľov zobrazovacej techniky, a to celosvetovo aj na Slovensku. Naším poslaním je dodávať špičkové medicínske diagnostické a terapeutické prístroje, ktoré na klinikách a v ordináciách zoptimalizujú pracovné procesy, urýchlia priebeh vyšetrení a umožnia stanovovať diagnózy rýchlejšie, presnejšie a spoľahlivejšie.

V uplynulom roku sa nám podarilo opäť rozšíriť inštalovanú bázu zobrazovacích systémov Siemens Healthineers u poskytovateľov zdravotnej starostlivosti na Slovensku. Úspešne sme realizovali inštalácie inovatívnej technológie, ktoré majú potenciál prispieť k zlepšeniu zdravotnej starostlivosti.

Prístroj magnetickej rezonancie MAGNETOM Vida sa stal s celkovým počtom 9 inštalácií najpredávanejším 3T systémom na Slovensku. Tento výsledok potvrdzuje vysokú dôveru odborníkov v kvalitu a spoľahlivosť našich zariadení.

Unikátne zariadenie, ako napríklad C-rameno CIARTIC Move s autonómnym pohybom, si ako prvý na Slovensku vyskúšali odborníci vo Fakultnej nemocnici s poliklinikou F. D. Roosevelta v Banskej Bystrici.

Prístroj magnetickej rezonancie MAGNETOM Flow, ktorý využíva na prevádzku iba 0,7 litra hélia, bol inštalovaný v RDG, s.r.o., v Michalovciach. Je to vôbec prvá inštalácia 1,5T MR na Slovensku s technológiou „DryCool“, ktorá

*„Silné lokálne zastúpenie dáva našim zákazníkom istotu rozsiahlej dlhodobej a viacgeneračnej obchodnej a servisnej podpory, avšak prináša im aj špičkové konzultačné služby a odbornú pomoc v každej fáze životného cyklu zobrazovacích diagnostických prístrojov.“*

využíva na prevádzku nepatrné množstvo hélia v porovnaní s konvenčnými 1,5T MR prístrojmi.

Do klinickej praxe boli úspešne uvedené aj mnohé špičkové zariadenia na zlepšenie kvality zdravotnej starostlivosti o kardiologických pacientov.

- Prvý kardiologický photon-counting CT prístroj NAEOTOM Alpha v Kardiocentre AGEL Šaca v Košiciach.
- Viaceré angiografické prístroje:
  - ARTIS icono v Stredoslovenskom ústave srdcových a cievnych chorôb v Banskej Bystrici a v Kardiocentre v Nitre,
  - ARTIS pheno vo Východoslovenskom ústave srdcových a cievnych chorôb v Košiciach,
  - ARTIS Q vo Fakultnej nemocnici v Trnave.
- CT prístroj SOMATOM Drive vo Východoslovenskom onkologickom ústave v Košiciach. Ide o vôbec prvú inštaláciu tohto „dvojlampového“ CT na Slovensku, čo prináša pacientom výrazne nižšiu radiačnú dávku a významné zníženie objemu aplikovanej kontrastnej látky.



**Radoslav Kaminský**  
Vedúci obchodného tímu  
Zobrazovacia diagnostika




Naša spoločnosť je na Slovensku dlhodobo lídrom v oblasti nukleárnej medicíny a momentálne sa prevádzkovatelia PET/CT prístrojov spoliehajú výlučne na značku Siemens Healthineers. V uplynulom roku boli realizované inštalácie dvoch prístrojov Biograph Vision nasledovne:

- v Inštitúte nukleárnej a molekulárnej medicíny v Košiciach,

- na pracovisku v Banskej Bystrici, patriace Nemocnici AGEL Zvolen.

Spoločnosť Siemens Healthineers tak opäť potvrdila vedúce postavenie v oblasti medicínskej techniky, a to nielen prostredníctvom počtu realizovaných inštalácií, ale aj prostredníctvom reálneho vplyvu našich riešení na kvalitu zdravotnej starostlivosti v krajine.





Divízia Laboratórnej diagnostiky sprístupňuje klinickým laboratóriám moderné analytické prístroje s bohatým portfóliom biochemických, imunochemických, hematologických, močových a ďalších laboratórnych vyšetrení, ktoré umožňujú rýchle a presné stanovenie diagnózy a monitorovanie liečby pacientov.

V minulom obchodnom roku divízia Laboratórnej diagnostiky pokračovala v obnove prístrojovej techniky v laboratóriách nášho významného partnera, spoločnosti Unilabs. Realizácia jednotlivých projektov prebiehala v rámci 7-ročnej globálnej zmluvy uzatvorenej v decembri 2022.

Investícia spoločnosti Unilabs na Slovensku do novej prístrojovej techniky predstavuje celkovú čiastku 9,6 milióna €. Zahŕňa komplexné vybavenie laboratórnymi zariadeniami Siemens Healthineers pre oblasť laboratórnej automatizácie, klinickej biochémie, imunochémie a koagulácie. Zariadenia sú už v rutinej

prevádzke vďaka spolupráci s naším servisným partnerom, spoločnosťou Infomed, nasledovne:

- 14 strednoobjemových analyzátorov Atellica CI,
- 2 veľkoobjemové systémy Atellica Solution,
- 12 koagulačných analyzátorov CS 2500 a CA 660.

Na základe úspechu vo verejnom obstarávaní sme v spolupráci s naším business partnerom, spoločnosťou BIOHEM, úspešne implementovali nové technológie Atellica Solution a Atellica CI v laboratóriách nemocníc Žilinského samosprávneho kraja. V rámci tohoto projektu boli nainštalované analyzátory:

- 7 strednoobjemových analyzátorov Atellica CI,
- 2 veľkoobjemové systémy Atellica Solution.

*„Vďaka viac ako 130-ročnej tradícii v inováciách udávame trendy a prinášame vždy najmodernejšie technológie v oblasti in vitro diagnostiky.“*



**Peter Znášik**  
Vedúci divízie Laboratórna diagnostika

# Servis a služby zákazníkovi

Naša spoločnosť rozvíjala aj v uplynulom roku poskytovanie digitálnych inovácií a služieb poskytovateľom zdravotnej starostlivosti na celom Slovensku. Portfólio komplexných služieb umožňuje dosiahnuť poskytovateľom zdravotnej starostlivosti najvyšší štandard a pracovať efektívnejšie.

Pozíciu spoľahlivého partnera a lídra v oblasti digitálnych inovácií a servisných služieb pre poskytovateľov zdravotnej starostlivosti na Slovensku sme potvrdili aj v roku 2025. Naše komplexné portfólio služieb pomáha zdravotníckym zariadeniam dosahovať špičkový štandard starostlivosti, zvyšovať efektívnosť a sústrediť sa na to najdôležitejšie – na pacienta.

Silná dôvera profesionálov v oblasti medicínskeho vybavenia je naším záväzkom a motivuje nás neustále napredovať. V roku 2025 sme výrazne posilnili servisný tím a rozšírili jeho kompetencie na slovenskom trhu o aplikačnú podporu, najmä v oblasti skvalitňovania vyšetrení magnetickou rezonanciou a zjednodušovania vyšetrovacích procedúr. Tým sme významným spôsobom prispeli k zrýchleniu vyšetrení a skráteniu čakacích lehôt u poskytovateľov zdravotnej starostlivosti.

## Digitálna transformácia v praxi

Zavedli sme plne digitalizovaný moderný systém hodnotenia našich služieb – Medallia, ktorý nám

umožňuje aktívne pracovať so spätnou väzbou našich zákazníkov, aby sme na ne mohli reagovať rýchlo, presne a adresne. Táto digitálna platforma je otvorená pre bezprostrednú, transparentnú, partnerskú a dôveryhodnú komunikáciu s klientom.

Transformácia našich služieb bola podporená aj novými funkciami platformy teamplay Fleet. Integrovali sme do nej aj moduly kybernetickej bezpečnosti, a pomohli sme tak našim zákazníkom získať väčšiu kontrolu a transparentnosť nad novými nástrojmi, ktoré prináša čoraz komplexnejšie IT prostredie v náročnom priestore zdravotníckeho odvetvia.

Tím viac než 20 servisných a aplikačných špecialistov Siemens Healthineers na Slovensku zabezpečuje maximálnu plynulosť prevádzky medicínskych zariadení. Vďaka ich odbornosti a nasadeniu prinášame dostupnejšiu, kvalitnejšiu a plynulejšiu zdravotnú starostlivosť do každého regiónu Slovenska.

*„Profesionálna starostlivosť o medicínske zobrazovacie prístroje umožňuje našim zákazníkom, aby sa venovali tomu najdôležitejšiemu – svojim pacientom.“*



**100 %**

realizácií vykonávame v dohodnutých termínoch a v stanovenom rozpočte\*\*



**98 %**

dosahovaná disponibilita Siemens Healthineers zariadení pre pacientov počas roka\*\*



**97 %**

náhradných dielov dostupných nasledujúci pracovný deň\*/\*\*



**77 %**

porúch opravíme už pri prvej návšteve pracoviska\*\*



**Peter Brezina**

Vedúci oddelenia Customer service

\* Platí pre pokrytie služby Performance TOP.

\*\* Zdroj: Siemens Healthineers Slovensko, údaje platné za obdobie 2024/2025.

# Výskum a vývoj

Naše lokálne výskumné a vývojové tímy pokračovali aj v roku 2025 v trende rastu počtu zamestnancov a tiež v raste počtu produktov, ktoré vyvíjame na Slovensku. Presiahli sme hranicu 800 zamestnancov podieľajúcich sa na vývoji inovatívnych produktov, ktoré pomáhajú zachraňovať životy – každý deň na celom svete. Naša spoločnosť kladie veľký dôraz na výskum a vývoj (R&D) aj na Slovensku a naše tímy prispievajú výraznou mierou k mnohým globálnym inováciám a riešeniam Siemens Healthineers. Dlhodobu sa zameriavame na zlepšovanie funkcionalít diagnostických zariadení a zvyšovanie úrovne precíznej diagnostiky.

Výskum a vývoj v oblasti precíznej diagnostiky v rádiológii, ako aj podpora odborného vzdelávania a zdieľanie know-how prebiehajú s poskytovateľmi zdravotnej starostlivosti aj na Slovensku. Príkladom je špičkové medicínske zariadenie JESSENIUS – diagnostické centrum, a.s., v Nitre využívajúce photon-counting technológiu CT prístroja NAEOTOM Alpha či spolupráca s Východoslovenským onkologickým ústavom v Košiciach. V uplynulom roku bola spustená nová kolaborácia s Nemocnicou svätého Michala v Bratislave, zameraná na detekciu pulmonálnych embólií z CT vyšetrení pomocou umelej inteligencie a s Fakultnou nemocnicou v Trnave na vývoj AI produktov pre rádiológiu a aj ďalšie odbory.

Tímy softvérových vývojárov spolupracujú na vývoji AI inovatívnych riešení, akým je AI-Rad Companion. Tento produkt patrí do skupiny riešení Siemens Healthineers, ktorá využíva umelú inteligenciu na podporu

diagnostických úloh v rádiológii. AI-Rad Companion ponúka podporu pre rôzne modality a časti tela či orgány, napr. CT hrudníka, MR mozgu, MR prostaty a ďalšie. Automatizuje rutinné pracovné postupy, čo umožňuje rádiológom sústrediť sa na kritickejšie úlohy.

R&D tímy na Slovensku aktívne prispievali aj k vývoju mnohých ďalších IT riešení na diagnostické zobrazovanie, proces smart zobrazovania, laboratórnu diagnostiku alebo starostlivosť v oblasti onkológie. Významným úspechom po 6 rokoch vývoja bolo úspešné uvedenie Atellica LumiQ Analyser na trh. Ide o poloautomatický analyzátor moču určený na čítanie reagenčných prúžkov a kaziet Siemens Healthineers. Tím zameraný na vývoj klinických aplikácií prispel výraznou mierou k realizácii novej generácie RTG zariadení LUMINOS Q.namix, ktorá bola v tomto roku uvedená na trh. Naše tímy boli aj súčasťou vývoja unikátneho produktového radu photon-counting CT prístrojov NAEOTOM Alpha.

*„Zdieľanie know-how, prehlbovanie spolupráce medzi vývojovými tímami, ako aj tvorba záujmových komunít sú piliermi pre úspech v oblasti tvorby inovatívnych digitálnych riešení pre široké portfólio Siemens Healthineers produktov a služieb.“*



**Luboš Iro**  
Vedúci divízie Development Center

Pre naše R&D tímy sú k dispozícii tri špeciálne vývojové laboratória umožňujúce výskum a vývoj röntgenových prístrojov, CT prístrojov, ako aj prístrojov na intervenčnú medicínu.

V roku 2025 sa náš vývojový ultrasound tím rozrástol o klinických expertov z EMEA krajín, konkrétne Rakúska a Švédska, ktorí pomáhajú neustále zlepšovať naše produkty. Po uvedení produktu ACUSON Origin sa podarilo uviesť na trh už štvrtú verziu tohto jedinečného prístroja, ktorá má vďaka pokročilým zobrazovacím metódam výrazne vylepšený 2D a 4D obraz. Prístroj bol úspešne uvedený na európsky trh na prestížnom medzinárodnom kongrese European Society of Cardiology (ESC) 2025 v Madride. Naše R&D tímy z divízie Ultrasound v Košiciach sa výraznou mierou podieľali spolu s globálnym tímom na vývoji viacerých AI aplikácií: 2D Heart, 4D Heart, AI Abdomen, AI Measure a AI Assist.

Pre napredovanie v oblasti výskumu a vývoja je zdieľanie informácií a skúseností v komunite IT odborníkov

klúčové. V rámci rôznych odborných technologických konferencií zdieľajú naši kolegovia nové možnosti riešení, pohľady či skúsenosti spojené s projektovou a vývojárskou prácou.

Vývojový tím Siemens Healthineers na Slovensku úspešne spolupracuje aj s akademickým prostredím a dáva priestor mladým IT talentom. V rámci dlhoročnej spolupráce s vybranými technickými univerzitami poskytujeme odborné prednášky, podporu výučby predmetov, odborný dohľad pri diplomových prácach a pri poskytovaní spätnej väzby na kvalitu absolventov v súvislosti s novou akreditáciou študijných programov.

V priestoroch viacerých technických univerzít sú k dispozícii pre študentov vývojové laboratória Siemens Healthineers vybavené informačnou technikou, napríklad na Slovenskej technickej univerzite na Fakulte informatiky a informačných technológií, na Žilinskej univerzite v Žiline na Fakulte riadenia a informatiky, ako aj na Technickej univerzite v Košiciach.



# Kompetenčné centrá

Kvalita a špičková úroveň poskytovaných služieb kontinuálne posilňuje a rozširuje globálne kompetencie našej spoločnosti pre pracovné a projektové tímy v rámci Siemens Healthineers sveta.

Tento trend je zároveň profesionálnym uznaním a pozitívnou internou spätnou väzbou na odbornosť, kompetencie a know-how našich kolegov na Slovensku. K zviditeľneniu našej krajiny na mape Siemens Healthineers medzi 72 krajinami prispievali naše lokálne kompetenčné centrá v nasledovných oblastiach:

- Accounting Hub – účtovníctvo a kontroling
- Ultrasound Business Excellence Center
- Global Delivery Center – komplexné IT služby

## Accounting Hub

Accounting Hub tvoria mnohé tímy s globálnymi či regionálnymi kompetenciami pre 21 krajín, v ktorých má spoločnosť Siemens Healthineers priame zastúpenie. V priebehu svojej existencie sa Hub rozšíril na viac ako 100 zamestnancov. V rámci spolupráce s vysokými školami poskytuje priestor aj študentom na získanie cennej praxe. Považujeme za úspech, že väčšina z týchto študentov zostáva pracovať v našom Hube aj po skončení štúdia.

Proces implementácie nového SAP systému bol v uplynulom fiškálnom roku zavŕšený v ďalšej krajine CEECA regiónu. V súčasnosti používa nový systém už 95 % krajín, ktoré spravuje náš Hub, čo nám otvára nové príležitosti pre ešte väčšiu harmonizáciu a automatizáciu procesov. Celý tím Hubu vyvinul veľké úsilie a náročný proces implementácie sme úspešne ukončili.

Naše automatizačné riešenia umožnili v priebehu obchodného roka 2025 dosiahnuť úsporu v rutinných činnostiach v celkovej výške 14 186 hodín, čo predstavuje nárast o 74 % v porovnaní s predchádzajúcim rokom. Automatizačnému tímu sa darí aj v exporte riešení do iných Siemens Healthineers Hubov, kde celková úspora narástla na 5 362 hodín oproti 748 hodinám v predchádzajúcom obchodnom roku.

V novom fiškálnom roku sa naše zámery sústredia na zvýšenie harmonizácie, rozšírenie automatizácie do ďalších oblastí, ako aj kontinuálne vylepšovanie interných užívateľských procesov.

*„Naším prvoradým cieľom je neustále udržiavať vysokú kvalitu finančného reportingu pre Siemens Healthineers.“*



**Juraj Kulik**  
Vedúci Accounting Hub

## Ultrasound Business Excellence Center

Business Excellence Center pre divíziu Ultrasound v Košiciach (UBEC) vzniklo v roku 2023, krátko po otvorení a spustení výrobného závodu na výrobu ultrazvukových prístrojov. Symbióza medzi centrom a výrobným závodom zvyšuje prevádzkovú efektívnosť, inovačnú dynamiku a využívanie kumulovaného know-how. Jeho úlohou je poskytovať služby hlavne v oblasti managementu objednávok, financií a kontrolingu na globálnej úrovni.


UBEC v Košiciach tvorí tím viac ako 25 odborníkov, ktorí zabezpečujú kľúčové služby a funkcie ako spracovanie objednávok, správa cenníkov produktov, marketingové analýzy, kontroling a reporting. Konsolidáciou týchto globálnych funkcií na jednom mieste zefektívňujeme naše interné pracovné procesy, zvyšujeme efektívnosť a zlepšujeme komunikáciu a spoluprácu v rámci organizácie Siemens Healthineers Ultrasound.

## Global Delivery Center

Global Delivery Center (GDC) Slovensko hrá kľúčovú strategickú úlohu v globálnej stratégii IT organizácie, ktorej hlavnými cieľmi sú digitálna IT transformácia, inovácie pre užívateľov a cybersecurity pre viac ako 73 000 zamestnancov spoločnosti Siemens Healthineers po celom svete.

V uplynulom fiškálnom roku zamestnávalo GDC viac ako 200 zamestnancov v oblasti IT Service management, Application management, Data Services, SAP, Infrastructure, prevádzky systémov pre kybernetickú bezpečnosť, Quality a Project management a ďalších IT odvetví.

Zvýšený interný dopyt po kvalitných službách a unikátnych talentoch motivoval GDC k posilneniu svojej prítomnosti v rámci Európy v oblasti poskytovania interných IT služieb v EMEA regióne, pričom úspešne upevnil svoje pôsobenie v Portugalsku a Poľsku.



**Michal Billik**  
Finančný manažér Ultrasound

*„Máme ambíciu neustále rozširovať svoje znalosti a služby, ktoré v koncerne poskytujeme. Rozrastanie nášho tímu a získavanie nových globálnych kompetencií dokazujú, že sa nám to darí.“*



**Marek Wladár**  
Vedúci Global Delivery Center

# Corporate Cybersecurity

Kybernetická bezpečnosť je dôležitou súčasťou digitálnej transformácie naprieč všetkými priemyselnými odvetvami. Corporate Cybersecurity Technology na Slovensku sa v roku 2024 stalo súčasťou globálneho korporátneho tímu. Tvoria ho špičkoví odborníci, ktorí svojím know-how prispievajú k vývoju, implementácii kybernetickej bezpečnosti s elimináciou potenciálnych nástrah, ako aj k bezpečnému používaniu digitálnych riešení a nástrojov Siemens Healthineers. Odborníci centra sa podieľajú na neustálom zdokonaľovaní interných procesov pre kybernetickú bezpečnosť.

Tím Corporate Cybersecurity rástol aj v uplynulom fiškálnom roku vzhľadom na expertízu aj počet zamestnancov a je dôkazom dôrazu našej spoločnosti na bezpečnosť produktov, riešení a poskytovaných služieb Siemens Healthineers. V rámci Clustra Kybernetickej Bezpečnosti spolupracujeme v oblasti edukácie s univerzitami, medzi ktoré patria Technická univerzita v Košiciach (TUKE), Univerzita Pavla Jozefa Šafárika v Prešove, Slovenská technická univerzita v Bratislave. Naša spoločnosť bola aj jedným z partnerov a členom organizačného výboru konferencie „NIE KYBERŠIKANE“, ktorá sa konala 11. – 12. 2. 2025 v Košiciach pod záštitou MZ SR, MIRRI a TUKE.

Aktívne sa zapájame aj do vzdelávacích programov, ktoré sú zamerané na vysoké a stredné školy. Naši kolegovia sa ako lektori zapojili do úspešného projektu v spolupráci s Clustom Kybernetickej Bezpečnosti, kde ukončili už druhý ročník neformálneho vzdelávania v rámci ofenzívnej kybernetickej bezpečnosti. Vyučovanie

prebiehalo počas celého školského roka 2024/2025. Z najúspešnejších študentov bol vytvorený tím, ktorý sa aktívne zúčastňuje na medzinárodných súťažiach v oblasti kybernetickej bezpečnosti.

S rastúcimi požiadavkami na kybernetickú odolnosť organizácií v celej EÚ venujeme osobitnú pozornosť aj vývoju v oblasti legislatívy. Úspešne sme získali akreditáciu ISO/IEC 17025 pre naše laboratórium kybernetickej bezpečnosti, čo potvrdzuje vysokú úroveň odbornosti a kvality našich testovacích procesov. V nasledujúcom období sa sústredíme na implementáciu smernice NIS2 a normu ISO 27001, ktorá výrazne ovplyvní prístup k bezpečnostnému riadeniu a zodpovednosti v sektore zdravotníctva. Zároveň plánujeme rozšíriť naše aktivity o nové inovačné a rozvojové iniciatívy, ktoré nám umožnia pružne reagovať na meniace sa hrozby a technologické trendy v oblasti kybernetickej bezpečnosti.

*„Bojujeme proti kyberkriminalite, ktorá je tichou hrozbou v zdravotníctve, aby sme ochránili nielen poskytovateľov zdravotnej starostlivosti, ale najmä ich pacientov.“*



**Ján Ščamba**

Vedúci Corporate Cybersecurity

# Výroba

Špičkoví odborníci a vysoká kvalita výstupov umožnili rozširovanie lokálnych kompetencií našej spoločnosti a iniciovali vybudovanie výrobného závodu v Košiciach. Výroba prémiových ultrazvukových zariadení prebieha v Košiciach od konca roku 2022. Ako prvý výrobný závod Siemens Healthineers Ultrasound v regióne EMEA s rozlohou 3 300 m<sup>2</sup> pokrýva viac ako 70 % globálnej produkcie ultrazvukových zariadení našej spoločnosti. Vďaka výrobe na Slovensku sa darí našej spoločnosti skracovať lehoty dodávok pre našich zákazníkov v tomto regióne.

Do výrobného portfólia košického závodu patria ultrazvukové systémy ACUSON Juniper, ACUSON Redwood, ACUSON P500 a ACUSON NX3, ako aj ACUSON Maple, ACUSON Sequoia a ACUSON Origin, ktoré sú svetovou špičkou v oblasti ultrazvukových systémov. V priebehu uplynulého fiškálneho roka boli implementované rôzne softvérové aktualizácie. Celkové výrobné portfólio závodu zahŕňa už takmer 10 ultrazvukových zariadení.

Vďaka spojeniu profesionálneho výrobného procesu s viac ako 20-ročným pôsobením v oblasti výskumu a vývoja ultrazvukových prístrojov na Slovensku získala naša spoločnosť označenie pôvodu výroby „Vyrobené na Slovensku“ pre zariadenia ACUSON Origin a ACUSON Sequoia. Jediný kardiologický ultrazvukový prístroj nesúci označenie „Made in Slovakia“ – ACUSON Origin – má aj slovenskú programátorskú stopu našich kolegov z R&D oddelenia. Medzi charakteristiky tohto inovatívneho prístroja patrí viac ako 500 dedikovaných kardiologických meraní s využitím umelej inteligencie.

Košický závod maximálne využíva pozemnú dopravu v rámci Európy namiesto leteckej. Vďaka tomu sa výrazne znižuje produkcia emisií CO<sub>2</sub> o viac ako 90 %, čím sa spoločnosť približuje k dosiahnutiu globálnych záväzkov spojených s uhlíkovou neutralitou. Hala výrobného závodu získala ekologický „BREEAM New Construction“ certifikát na úrovni Excellent, keďže zohľadňuje ekologické a energetické aspekty s ohľadom na ochranu životného prostredia, ako aj zabezpečenie prvotriednych pracovných podmienok pre zamestnancov.

Vo výrobnom procese, ako aj dodávateľskom reťazci bol úspešne zavedený proces recyklácie obalových materiálov a bezodpadového hospodárstva v súlade so zámermi spoločnosti v oblasti udržateľnosti.

V uplynulom roku dosiahol počet pracovníkov vo výrobe takmer 60 zamestnancov.

*„Výrobný závod v Košiciach významne prispieva aj k ekonomickému rozvoju celého regiónu a podporuje uplatnenie a rozvoj mladých talentov.“*



**Miroslav Kliment**  
Vedúci divízie Ultrasound



## Portfólio závodu na výrobu ultrazvukových prístrojov u Košiciach



ACUSON Sequoia

ACUSON Redwood

ACUSON Juniper

ACUSON Origin

ACUSON Maple

# Environmental Social Governance

Rok 2025 priniesol do našej spoločnosti vlnu inovácií a odvážnych krokov, ktoré nás posúvajú bližšie k napĺňaniu cieľov v oblasti Environmental, Social a Governance (ESG). Cesta spoločnosti Siemens Healthineers k udržateľnosti má široký záber – od podpory elektromobility a moderného spravovania nehnuteľností cez digitalizáciu a zjednodušenie administratívnych procesov až po zodpovedný výber dodávateľov a partnerov na spoluprácu, ako aj investície do vzdelávania zamestnancov a šírenie povedomia o etike v obchodnej spolupráci.

## Environmental pilier

Zaviedli sme novú internú Smernicu o firemných vozidlách, ktorá vstúpila do platnosti 1. 5. 2025 a reflektuje ESG princípy. V roku 2025 sme dosiahli 45 % plne elektrických vozidiel vo firemnom vozovom parku. Na elektrovozidlách sme najzdili viac ako 700 000 km, čím sme zabránili spotrebe 39 000 litrov paliva a znížili sme emisie CO<sub>2</sub> o 102 ton. Na našich pobočkách pribudli nové nabíjacie stanice pre elektromobily. Zároveň sme zvýšili bezpečnosť elektromobilov na parkovisku.

V priestoroch spoločnosti sme zaviedli úsporné režimy vykurovania a chladenia.

Pri výbere našich dodávateľov preferujeme spoločnosti s nízkou uhlíkovou stopou a vo výberových konaniach aktívne zohľadňujeme ESG kritériá na podporu udržateľného biznisu. Zaviedli sme vratné a ekologické obaly, čím znižujeme odpad a podporujeme cirkulárnu ekonomiku. Súčasne zvyšujeme podiel eco-friendly výrobkov, ktoré využívame pri práci a prevádzke našich pobočiek.

Viac ako 90 % zmlúv a dokumentov sme digitalizovali vďaka riešeniam, ako je DocuSign, Adobe Sign, e-fakturácia, čo umožňuje šetriť papier a zefektívňovať procesy.

Začínáme prípravu na internú Environment, Health and Safety (EHS) certifikáciu Siemens Healthineers Slovakia na rok 2026.

## Social pilier

Na transparentnú spoluprácu a dodržiavanie etických štandardov v celom dodávateľskom reťazci vyžadujeme od lokálnych dodávateľov konanie v súlade s princípmi Code of Conduct Siemens Healthineers.

Podporujeme rozmanitosť a inklúziu dodávateľov, pri spolupráci preferujeme lokálnych partnerov a chránené dielne.

Zlepšili pracovné prostredie zvýšením štandardov v oblasti hygieny, akustiky a sezónneho upratovania – aby každý deň prinášal komfort a pohodu našim zamestnancom.

## Governance pilier

Manažment spoločnosti spolu s dedikovanou pracovnou skupinou kolegov neustále identifikujú témy a oblasti pre implementáciu ESG princípov pri riadení našej spoločnosti. Naším spoločným cieľom je, aby ESG nebolo len skratkou, ale plnohodnotnou súčasťou našej firemnej kultúry a štandardov.

Vzdelávame našich kolegov, ktorí sa špecializujú na zavádzanie ESG kritérií, napr. pri výbere našich dodávateľov, nábore nových pracovníkov a manažmente našich kancelárskych priestorov.

Aktívne posilňujeme rozmanitosť a inklúziu lokálnych dodávateľov a zapájame aj chránené dielne. V rámci dobrovoľníctva v uplynulom roku odpracovali zamestnanci našej spoločnosti takmer 540 hodín. Školeniu manažérov „Leadership bez predsudkov“ a vzdelávaniu so zameraním na inkluzívny management sme venovali 597 hodín.

*„Integrity is doing the right thing, even when no one is watching.“*

*C. S. Lewis*

# Siemens Healthineers Slovensko je Great Place To Work



Opäť sme ako jedna z mála spoločností na Slovensku získali prestížny medzinárodný certifikát Great Place To Work®. Ocenenie je založené na spätnej väzbe našich zamestnancov a odzrkadľuje ich skúsenosti s prácou, pracovným prostredím a kultúrou v spoločnosti. Až 93 % zamestnancov uviedlo, že Siemens Healthineers Slovensko je skvelé miesto na prácu.

Naši zamestnanci vyzdvihli v prieskume najmä férovosť, pocit spolupatričnosti, prijatia a silnú podporu manažmentu. Veríme, že práve tieto hodnoty sú kľúčové pri úspešnom plnení náročných pracovných úloh.

Naša spoločnosť tvorí prelomové inovácie pre zdravotníctvo, a preto sme veľmi radi, že vieme pre náš tím takmer 1 200 kolegov v troch pobočkách na Slovensku vytvárať podnetné, príjemné a inkluzívne pracovné prostredie.



# Nesieme spoločenskú zodpovednosť

Spoločnosť Siemens Healthineers neustále pracuje na tom, aby slovenské zdravotníctvo kvalitatívne rástlo a stále lepšie slúžilo pacientom. Prioritou našej spoločnosti je téma digitalizácie, ktorá sa dotýka aj zdravotníctva. Aktívne podporujeme aj projekty v oblasti vzdelávania mladej generácie, najmä v IT.

Spolupracujeme s odbornými združeniami so zameraním na inovácie v oblasti IT, ako napríklad IT@ZA, IT Valley Košice a CNIC (Cassovia New Industry Cluster). Každoročne organizujeme podujatie Summer Development Academy, ktoré ponúka skvelú príležitosť vysokoškolákovi nahliadnuť do fungovania našej spoločnosti, získať skúsenosti s prácou na reálnych projektoch už počas štúdia a následne sa po ukončení štúdia zamestnať v niektorej z našich pobočiek na Slovensku. Nadalej pokračujeme v podpore projektov zameraných na študentov stredných škôl, akými sú OpenLab a Girl's day.

Naša spoločnosť sa snaží pomáhať v sektore zdravotníctva a podpory vzdelávania aj pomocou Corporate Social Responsibility aktivít. V uplynulom roku sme opäť podporili rôzne združenia, inštitúcie a spoločensky prospešné projekty:

- V rámci podpory diverzity a inklúzie vo vzdelávaní študentiek stredných škôl v oblasti IT sme uzatvorili spoluprácu s občianskym združením Aj Ty v IT a prispeli sme finančným darom na realizáciu edukačných aktivít.
- Projekt Detskej univerzity Komenského 2025 sme podporili finančným darom, ktorý prispel k organizácii a realizácii tohto jedinečného podujatia zameraného

- na edukáciu talentovaných detí počas letných prázdnin.
- Spoločne so žiakmi zo Spojenej školy Mokrohájska v Bratislave, ktorá sa venuje inkluzívnemu vzdelávaniu detí so zdravotným znevýhodnením vo veku 3 – 14 rokov, sme zorganizovali vianočnú besiedku.
- Nadácii Centra pre filantropiu sme prispeli finančným darom na podporu osôb so zdravotným znevýhodnením.
- Dobrovoľnícky projekt Naše mesto 2025, do ktorého sa zapojili naši zamestnanci.
- Tradičné podujatie Vianočný stromček prianí zamerané na podporu detí z krízových centier.

Vo februári 2025 sa v Košiciach konal v poradí už 10. ročník akcie Živé IT projekty pod záštitou Katedry počítačov a informatiky TUKE v spolupráci so združením Košice IT Valley. Naši kolegovia sa aktívne podieľali na jeho podpore ako mentori, členovia výberovej komisie alebo hodnotiacej poroty a sprevádzajú mladé IT talenty v ich profesionálnom rozvoji.

Kolegovia v našich pobočkách sa zapojili do rôznych dobrovoľných aktivít na pomoc lokálnym združeniam a komunitám, ktoré sa zameriavajú na pomoc sociálne odkázaným rodinám, deťom so zdravotným postihnutím či ochranu životného prostredia.



---

**Siemens Healthcare s. r. o.**  
Lamačská cesta 3/B  
841 04 Bratislava  
Tel.: +421 903 619 061  
[siemens-healthineers.com/sk](http://siemens-healthineers.com/sk)



# Finančná časť výročnej správy

Účtovná zvierka za rok končiaci sa 30. septembra 2025

[www.siemens-healthineers.com/sk](http://www.siemens-healthineers.com/sk)

## **Obsah**

Správa nezávislého audítora .....	23
Základné údaje .....	26
Analýza výsledku hospodárenia .....	28
Analýza majetku spoločnosti .....	29
Ostatné informácie .....	32
Záverečné zhrnutie .....	32
Účtovná závierka zostavená za rok končiaci sa 30. septembra 2025 .....	33



## Správa nezávislého audítora

Spoločníkovi a konateľom spoločnosti Siemens Healthcare s. r. o.:

---

### Náš názor

Podľa nášho názoru vyjadruje účtovná závierka objektívne vo všetkých významných súvislostiach finančnú situáciu spoločnosti Siemens Healthcare s. r. o. (ďalej len „Spoločnosť“) k 30. septembru 2025 a výsledok hospodárenia Spoločnosti za rok, ktorý sa k uvedenému dátumu skončil, v súlade so zákonom č. 431/2002 Z.z. o účtovníctve v znení neskorších predpisov (ďalej len „Zákon o účtovníctve“).

### Čo sme auditovali

Účtovná závierka Spoločnosti obsahuje:

- súvahu k 30. septembru 2025,
- výkaz ziskov a strát za rok, ktorý sa k uvedenému dátumu skončil a
- poznámky k účtovnej závierke, ktoré obsahujú významné účtovné zásady a účtovné metódy a ďalšie vysvetľujúce informácie.

---

### Východisko pre náš názor

Náš audit sme uskutočnili v súlade s Medzinárodnými audítorskými štandardmi. Naša zodpovednosť vyplývajúca z týchto štandardov je ďalej opísaná v časti našej správy Zodpovednosť audítora za audit účtovnej závierky.

Sme presvedčení, že audítorské dôkazy, ktoré sme získali, sú dostatočným a vhodným východiskom pre náš názor.

### Nezávislosť

Od Spoločnosti sme nezávislí v zmysle Medzinárodného etického kódexu pre účtovných odborníkov (vrátane Medzinárodných štandardov nezávislosti), ktorý vydala Rada pre medzinárodné etické štandardy účtovníkov (ďalej „Kódex IESBA“), ako aj v zmysle ustanovení zákona č. 423/2015 o štatutárnom audite a o zmene a doplnení zákona č. 431/2002 Z. z. o účtovníctve v znení neskorších predpisov (ďalej „Zákon o štatutárnom audite“) týkajúcich sa etiky, ktoré sa vzťahujú na náš audit účtovnej závierky v Slovenskej republike. Splnili sme aj ostatné povinnosti týkajúce sa etiky, ktoré na nás kladie Zákon o štatutárnom audite a Kódex IESBA.

---

PricewaterhouseCoopers Slovensko, s.r.o., Karadžičova 2, 815 32 Bratislava, Slovak Republic  
T: +421 259 350 111, [www.pwc.com/sk/en](http://www.pwc.com/sk/en)

The firm's ID No.: 35 739 347. The firm is registered in the Commercial Register of Bratislava III City Court, Ref. No.: 16611/B, Section: Sro.  
IČO spoločnosti je 35 739 347. Spoločnosť je zapísaná v Obchodnom registri Mestského súdu Bratislava III, pod Vložkou č.: 16611/B, Oddiel: Sro.

---

## Správa k ostatným informáciám vrátane výročnej správy

Štatutárny orgán je zodpovedný za ostatné informácie. Ostatné informácie pozostávajú z výročnej správy (ale neobsahujú účtovnú závierku a našu správu audítora k nej).

Náš názor na účtovnú závierku sa nevzťahuje na ostatné informácie.

V súvislosti s našim auditom účtovnej závierky je našou zodpovednosťou prečítať si ostatné informácie, ktoré sú definované vyššie a pritom zvážiť, či sú tieto ostatné informácie významne nekonzistentné s účtovnou závierkou alebo s našimi poznatkami získanými počas auditu, alebo či máme iný dôvod sa domnievať, že sú významne nesprávne.

Pokiaľ ide o výročnú správu, posúdili sme, či obsahuje zverejnenia, ktoré vyžaduje Zákon o účtovníctve.

Na základe prác vykonaných počas nášho auditu sme dospeli k názoru, že:

- informácie uvedené vo výročnej správe za rok, za ktorý je účtovná závierka pripravená, sú v súlade s účtovnou závierkou, a že
- výročná správa bola vypracovaná v súlade so Zákonom o účtovníctve.

Navyše na základe našich poznatkov o Spoločnosti a situácii v nej, ktoré sme počas auditu získali, sme povinní uviesť, či sme zistili významné nesprávnosti vo výročnej správe. V tejto súvislosti neexistujú zistenia, ktoré by sme mali uviesť.

---

## Zodpovednosť štatutárneho orgánu za účtovnú závierku

Štatutárny orgán je zodpovedný za zostavenie a objektívnu prezentáciu tejto účtovnej závierky v súlade so Zákonom o účtovníctve a za internú kontrolu, ktorú štatutárny orgán považuje za potrebnú pre zostavenie účtovnej závierky, ktorá neobsahuje významné nesprávnosti, či už v dôsledku podvodu alebo chyby.

Pri zostavovaní účtovnej závierky je štatutárny orgán zodpovedný za posúdenie toho, či je Spoločnosť schopná nepretržite pokračovať vo svojej činnosti, za zverejnenie prípadných okolností súvisiacich s pokračovaním Spoločnosti v činnosti, ako aj za zostavenie účtovnej závierky za použitia predpokladu pokračovania v činnosti v dohľadnej dobe, ibaže by štatutárny orgán buď mal zámer Spoločnosť zlikvidovať alebo ukončiť jej činnosť, alebo tak bude musieť urobiť, pretože realisticky inú možnosť nemá.

---

## Zodpovednosť audítora za audit účtovnej závierky

Naším cieľom je získať primerané uistenie o tom, či účtovná závierka ako celok neobsahuje významné nesprávnosti, či už v dôsledku podvodu alebo chyby, a vydať správu audítora, ktorá bude obsahovať náš názor. Primerané uistenie je uistenie vysokého stupňa, ale nie je zárukou toho, že audit vykonaný podľa Medzinárodných audítorských štandardov vždy odhalí významné nesprávnosti, ak také existujú. Nesprávnosti môžu vzniknúť v dôsledku podvodu alebo chyby a za významné sa považujú vtedy, ak by sa dalo odôvodnene očakávať, že jednotlivé alebo v úhrne by mohli ovplyvniť ekonomické rozhodnutia používateľov, uskutočnené na základe účtovnej závierky.

Počas celého priebehu auditu uplatňujeme odborný úsudok a zachovávame profesionálny skepticizmus ako súčasť auditu podľa Medzinárodných audítorských štandardov. Okrem toho:

- Identifikujeme a posudzujeme riziká výskytu významných nesprávností v účtovnej závierke, či už v dôsledku podvodu alebo chyby, navrhujeme a uskutočňujeme audítorské postupy, ktoré reagujú na tieto riziká, a získavame audítorské dôkazy, ktoré sú dostatočné a vhodné na to, aby tvorili východisko pre náš názor. Riziko neodhalenia významnej nesprávnosti, ktorá je výsledkom podvodu, je vyššie než v prípade nesprávnosti spôsobenej chybou, pretože podvod môže znamenať tajnú dohodu, falšovanie, úmyselné opomenutie, nepravdivé vyhlásenie alebo obídienie internej kontroly.
- Oboznamujeme sa s internými kontrolami relevantnými pre audit, aby sme mohli navrhnúť audítorské postupy, ktoré sú za daných okolností vhodné, ale nie za účelom vyjadrenia názoru na efektívnosť interných kontrol Spoločnosti.
- Hodnotíme vhodnosť použitých účtovných zásad a účtovných metód a primeranosť účtovných odhadov a s nimi súvisiacich zverejnených informácií zo strany štatutárneho orgánu.
- Vyhodnocujeme, či štatutárny orgán v účtovníctve vhodne používa predpoklad nepretržitého pokračovania v činnosti a na základe získaných audítorských dôkazov aj to, či existuje významná neistota v súvislosti s udalosťami alebo okolnosťami, ktoré by mohli významne spochybniť schopnosť Spoločnosti nepretržite pokračovať v činnosti. Ak dospejeme k záveru, že takáto významná neistota existuje, sme povinní upozorniť v našej správe audítora na súvisiace informácie uvedené v účtovnej závierke alebo, ak sú tieto informácie nedostatočné, sme povinní modifikovať náš názor. Naše závery vychádzajú z audítorských dôkazov získaných do dátumu vydania správy audítora. Budúce udalosti alebo okolnosti však môžu spôsobiť, že Spoločnosť prestane pokračovať v nepretržitej činnosti.
- Hodnotíme celkovú prezentáciu, štruktúru a obsah účtovnej závierky, vrátane informácií v nej uvedených, ako aj to, či účtovná závierka zachytáva uskutočnené transakcie a udalosti spôsobom, ktorý vedie k ich vernému zobrazeniu.

So štatutárnym orgánom komunikujeme okrem iných záležitostí plánovaný rozsah a časový harmonogram auditu a významné zistenia z auditu, vrátane významných nedostatkov v interných kontrolách, ktoré identifikujeme počas nášho auditu.

*PricewaterhouseCoopers Slovensko, s.r.o.*

PricewaterhouseCoopers Slovensko, s.r.o.  
Licencia SKAU č. 161

14. januára 2026  
Bratislava, Slovenská republika



Ing. Zoltán Végh, ACCA  
Licencia SKAU č. 1300

## 1. ZÁKLADNÉ ÚDAJE

Spoločnosť Siemens Healthcare s. r. o. bola založená 9. apríla 2015.

**Obchodné meno:** Siemens Healthcare s. r. o.  
**Sídlo:** Lamačská cesta 3/B, 841 04 Bratislava  
**IČO:** 48146676  
**Deň zápisu:** 8. 5. 2015  
**Právna forma:** Spoločnosť s ručením obmedzeným

### **Predmet podnikania:**

- kúpa tovaru na účely jeho predaja konečnému spotrebiteľovi (maloobchod) alebo iným prevádzkovateľom živnosti (veľkoobchod),
- reklamné a marketingové služby,
- sprostredkovateľská činnosť v oblasti obchodu, služieb a výroby,
- činnosť podnikateľských, organizačných a ekonomických poradcov,
- prenájom nehnuteľností spojený s poskytovaním iných než základných služieb spojených s prenájomom,
- počítačové služby,
- organizovanie kurzov, školení a seminárov,
- projektovanie a konštruovanie elektrických zariadení,
- prenájom hnutel'ných vecí,
- montáž, rekonštrukcia, údržba nevyhradených technických zariadení,
- prieskum trhu a verejnej mienky,
- vydavateľská činnosť,
- administratívne služby,
- výskum a vývoj v oblasti prírodných a technických vied,
- obstarávanie služieb spojených so správou a prevádzkou nehnuteľností v rozsahu voľných živností,
- vedenie účtovníctva,
- prípravné práce k realizácii stavby,
- uskutočňovanie stavieb a ich zmien,
- dokončovacie stavebné práce pri realizácii exteriérov a interiérov,
- oprava vyhradených technických zariadení – elektrických,
- výroba zdravotníckych pomôcok,
- prevádzkovanie nabíjajúcich staníc pre elektrické vozidlá,
- poskytovanie nabíjania elektrických vozidiel.

## Zoznam členov štatutárnych orgánov

Konatelia: Ing. Vladimír Šolík  
Ing. Martin Petruš

## Štruktúra spoločníkov spoločnosti v r. 2025

Spoločníci	Podiel na základnom imaní		Hlasovacie práva
	v EUR	%	v %
Siemens Healthineers Holding III B.V.	5 000	100	100
<b>Spolu</b>	<b>5 000</b>	<b>100</b>	<b>100</b>

## Účtovná zvierka

Účtovná zvierka spoločnosti je zostavená k 30. septembru 2025 ako riadna účtovná zvierka podľa § 17 Zákona 431/2002 Z. z. o účtovníctve v znení neskorších predpisov za účtovné obdobie od 1. októbra 2024 do 30. septembra 2025 (ďalej bude v texte uvádzané toto účtovné obdobie ako rok 2025). Účtovná zvierka bola zostavená za predpokladu nepretržitého trvania činnosti spoločnosti.

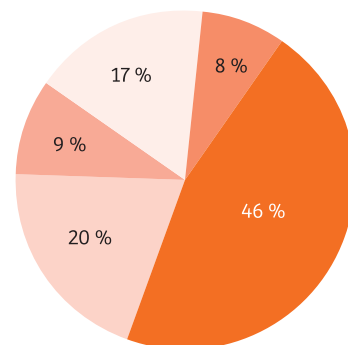
## Zamestnanci

Priemerný stav zamestnancov za rok 2025 bol 1 163 osôb, v roku 2024 bol priemerný stav zamestnancov 1 068 osôb. Počet zamestnancov k 30. septembru 2025 bol 1 159 osôb, v roku 2024 mala spoločnosť 1 086 zamestnancov.

## Štruktúra zamestnancov podľa divízie k 30. septembru 2025

● HC Operative Business*	90 zamestnancov
● HC Development Center	540 zamestnancov
● HC IT Global Delivery Center	231 zamestnancov
● HC Accounting Hub	99 zamestnancov
● HC Ultrasound	199 zamestnancov

\* zahŕňa aj centrálnu útvary



## 2. ANALÝZA VÝSLEDKU HOSPODÁRENIA

V obchodnom roku 2025 spoločnosť Siemens Healthcare s. r. o. dosiahla zisk pred zdanením v hodnote 14 474 176 eur.

### Štruktúra výsledku hospodárenia v absolútnom vyjadrení pred zdanením (v EUR)

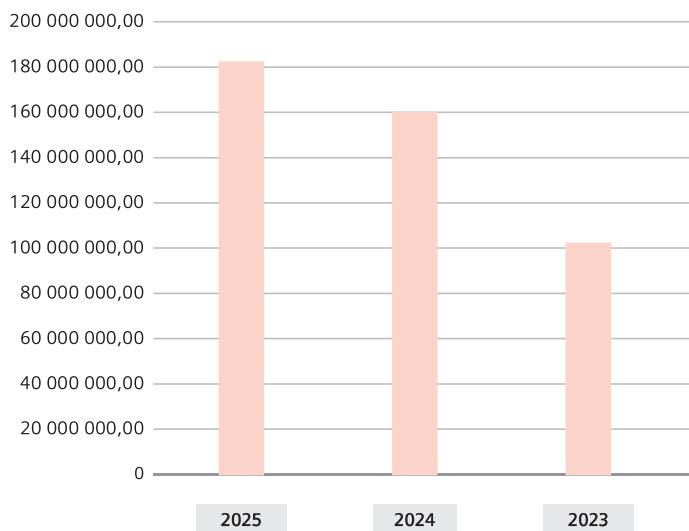
	2025	2024	2023
Výsledok z hospodárskej činnosti	16 301 921	13 548 723	7 528 709
Výsledok z finančnej činnosti	-1 827 745	-1 234 890	-107 358
Spolu	14 474 176	12 313 833	7 421 351

Výsledok hospodárenia pozostáva primárne z hospodárskej činnosti. Výsledok hospodárenia z finančnej činnosti ovplyvňuje hlavne precenenie položiek v cudzej mene vrátane derivátových operácií a nákladové úroky.

### Vývoj výnosov z hospodárskej činnosti

Výnosy z hospodárskej činnosti sa v porovnaní s minulým obchodným rokom zvýšili o 22 166 503 eur, čo predstavuje nárast o 14 %. Najväčší nárast bol v tržbách z predaja vlastných výrobkov v divízii Ultrasound.

GRAF: VÝVOJ VÝNOSOV Z HOSPODÁRSKEJ ČINNOSTI

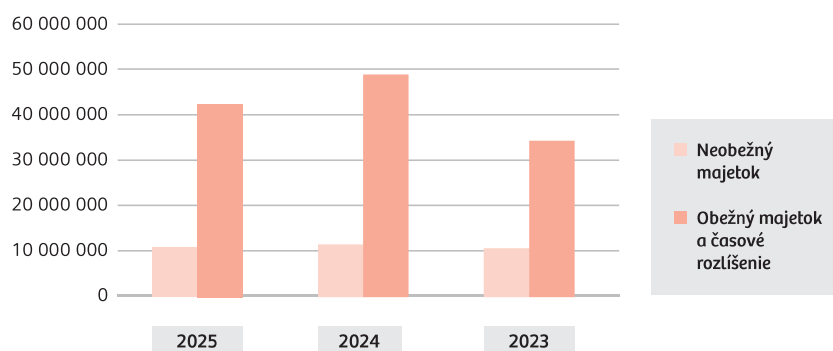


### 3. ANALÝZA MAJETKU SPOLOČNOSTI

#### Štruktúra obežného a neobežného majetku (v EUR) a ich podiel na aktívach

	2025		2024		2023	
Neobežný majetok	10 574 776	19,90 %	11 157 085	18,56 %	10 271 653	23,12 %
Obežný majetok a časové rozlíšenie	42 568 853	80,10 %	48 964 577	81,44 %	34 161 913	76,88 %
<b>Majetok celkovo</b>	<b>53 143 629</b>	<b>100,00 %</b>	<b>60 121 662</b>	<b>100,00 %</b>	<b>44 433 566</b>	<b>100,00 %</b>

GRAF: VÝVOJ ŠTRUKTÚRY MAJETKU V ABSOLÚTNOM VYJADRENÍ



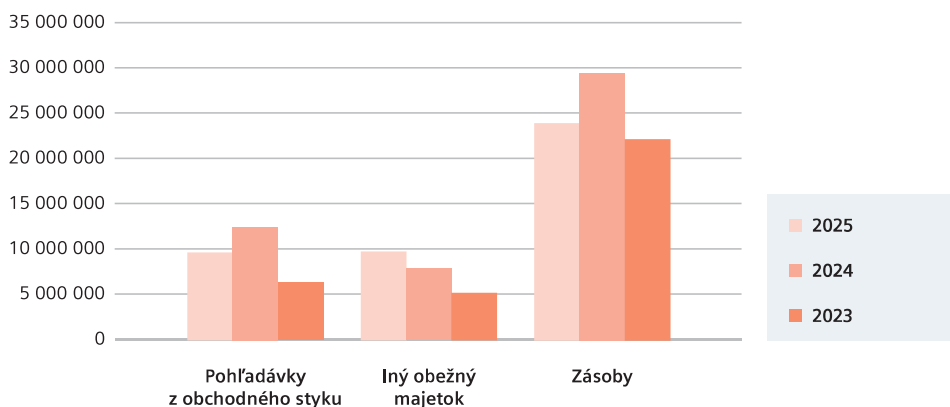
Štruktúra majetku je ovplyvnená hlavne stavom pohľadávok a zásob na konci účtovného obdobia.

#### Štruktúra obežného majetku (v EUR)

	2025		2024		2023	
Pohľadávky z obchodného styku	9 449 736	22,20 %	12 249 046	25,02 %	6 921 424	20,26 %
Iný obežný majetok	9 695 865	22,78 %	7 501 182	15,32 %	4 966 739	14,54 %
Zásoby	23 423 252	55,02 %	29 214 349	59,66 %	22 273 750	65,20 %
<b>Obežný majetok celkom</b>	<b>42 568 853</b>	<b>100,00 %</b>	<b>48 964 577</b>	<b>100,00 %</b>	<b>34 161 913</b>	<b>100,00 %</b>

Spoločnosť nedisponuje hotovosťou. Najväčší podiel na obežnom majetku majú zásoby a v rámci zásob má najväčšie zastúpenie materiál (94,64 %). Vysoký podiel materiálu na celkových zásobách súvisí s výrobným procesom v divízii Ultrasound.

GRAF: ŠTRUKTÚRA OBEŽNÉHO MAJETKU V ABSOLÚTNOM VYJADRENÍ

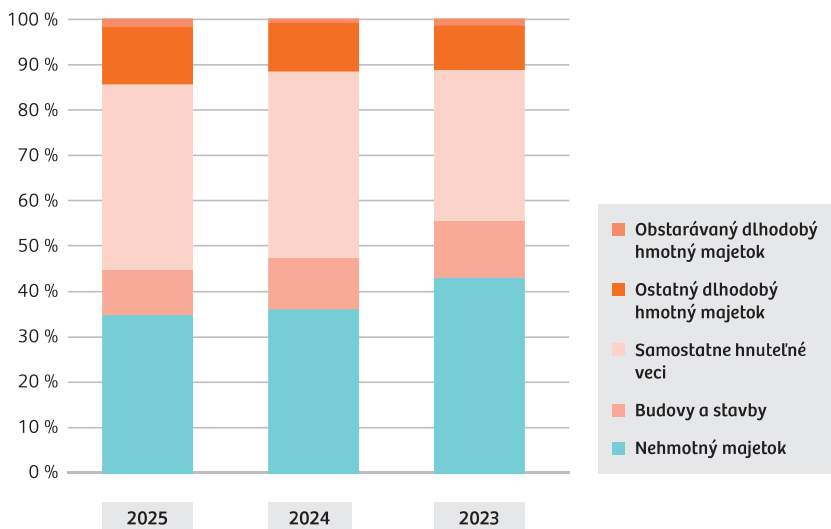


### Štruktúra neobežného majetku (v EUR)

	2025		2024		2023	
Nehmotný majetok	3 701 245	35,00 %	4 063 438	36,42 %	4 439 462	43,22 %
Budovy a stavby	1 048 802	9,92 %	1 233 128	11,05 %	1 260 965	12,28 %
Samostatné hnutelné veci	4 307 730	40,73 %	4 573 899	40,99 %	3 416 597	33,26 %
Ostatný dlhodobý hmotný majetok	1 358 726	12,85 %	1 205 815	10,81 %	1 024 140	9,97 %
Obstarávaný dlhodobý hmotný majetok	154 023	1,46 %	76 555	0,69 %	126 239	1,23 %
Podielové cenné papiere a podiely v prepojených účtovných jednotkách	4 250	0,04 %	4 250	0,04 %	4 250	0,04 %
<b>Majetok celkom</b>	<b>10 574 776</b>	<b>100,00 %</b>	<b>11 157 085</b>	<b>100,00 %</b>	<b>10 271 653</b>	<b>100,00 %</b>

Položku nehmotný majetok predstavuje hodnota ostatného dlhodobého nehmotného majetku (vzťahy so zákazníkmi), ktorý bol nadobudnutý kúpou častí podniku od spoločnosti Siemens s.r.o. Položky budov a stavieb predstavujú technické zhodnotenia vykonané na prenajatých budovách spoločnosti v Bratislave, v Košiciach a v Žiline. Štruktúru samostatných hnutelných vecí tvoria z väčšej časti položky IT hardware, servery a ostatný dlhodobý hmotný majetok predstavujú dopravné prostriedky. Na obstarávacom účte dlhodobého hmotného majetku zostali výdavky na nezaradené samostatné hnutelné veci a dopravné prostriedky.

GRAF: ŠTRUKTÚRA NEOBEŽNÉHO MAJETKU V ABSOLÚTNOM VYJADRENÍ



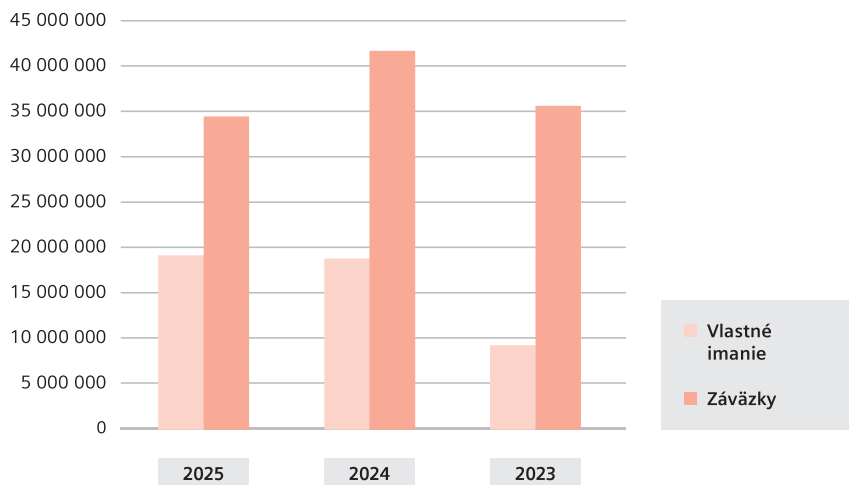
Štruktúra neobežného majetku je stabilná. Spoločnosť sa snaží vynakladať prostriedky na investície ročne približne vo výške ročných odpisov. V roku 2025 bolo preinvestovaných 2 363 319 eur pri ročných odpisoch 2 534 334 eur (bez vzťahov so zákazníkmi). Vyššiu hodnotu preinvestovaných prostriedkov v roku 2025 predstavuje investícia do obnovy vozového parku v celkovej hodnote 652 440 eur, výpočtovej techniky v hodnote 803 717 eur, testovacích a meracích zariadení v hodnote 522 000 eur.

## Pasíva

Celkové pasíva sú v roku 2025 nižšie oproti roku 2024 o 6 978 033 eur. Pokles celkových záväzkov je spôsobený najmä poklesom ostatných záväzkov voči prepojeným účtovným jednotkám o 9 434 062 eur, a to najmä v súvislosti so stabilizáciou doby obratu zásob v divízii Ultrasound. Tento pokles bol čiastočne kompenzovaný nárastom rezerv a záväzkov z derivátových operácií.

	2025	2024	2023
Vlastné imanie	18 843 426	18 167 701	9 123 347
Záväzky	34 300 203	41 953 961	35 310 219
<b>Pasíva</b>	<b>53 143 629</b>	<b>60 121 662</b>	<b>44 433 566</b>

GRAF: VÝVOJ ŠTRUKTÚRY PASÍV V ABSOLÚTNOM VYJADRENÍ



## 4. OSTATNÉ INFORMÁCIE

### Oblasť výskumu, vývoja a inžinieringu

Divízia HC Development center sa venuje vývoju medicínskeho softvéru, najmä pre zobrazovaciu diagnostiku a pre rádioterapiu, poskytovaní IT služieb v rovnakej oblasti vrátane informačnej bezpečnosti a cloud riešení. Stále väčšie uplatnenie nachádza umelá inteligencia. Naši kolegovia významne prispeli k vývoju inovatívnych digitálnych riešení na báze AI, ktoré pomáhajú zachraňovať životy po celom svete, napríklad po 6 rokoch vývoja úspešne uviedli na trh Atellica LumiQ Analyzer. Celkové náklady na výskum a vývoj za rok 2025 boli vo výške 34 684 838 eur.

### Obstarávanie aktív

Spoločnosť nenadobudla žiadne vlastné akcie, dočasné listy, obchodné podiely a akcie, alebo dočasné listy a obchodné podiely materskej účtovnej jednotky v bežnom účtovnom období.

### Rozdelenie výsledku hospodárenia

O rozdelení hospodárskeho výsledku vo výške 13 975 579 eur rozhodne valné zhromaždenie spoločníkov v nasledujúcom účtovnom období.

### Zahraničná organizačná zložka

Spoločnosť Siemens Healthcare s. r. o. nemá v zahraničí žiadnu organizačnú zložku.

### Významné riziká a neistoty

Riziká a neistoty pre našu spoločnosť v podmienkach podnikania na slovenskom trhu môžu predstavovať legislatívne zmeny znevýhodňujúce podnikateľské prostredie v oblasti pracovného práva, daňových zákonov, verejného obstarávania, ako aj administratívna záťaž podnikateľských subjektov.

### Vplyv činnosti spoločnosti na životné prostredie

Navrhujeme naše pracovné podmienky spôsobom, ktorý zabezpečuje bezpečnosť, zdravie pri práci, motiváciu a spokojnosť našich zamestnancov. Ochrana životného prostredia, starostlivosť o zdravie a bezpečnosť pri práci prispieva k zachovaniu zdravia a majetku spoločnosti. Náš globálny systém riadenia EHS je základom pre neustále zlepšovanie našej výkonnosti v tejto oblasti.

### Udalosti osobitného významu, ktoré nastali po skončení účtovného obdobia, za ktoré sa vyhotovuje výročná správa

Dňa 12. novembra 2025 skupina Siemens oznámila svoj zámer dekonsolidovať skupinu Siemens Healthineers prevodom 30 % akcií skupiny Siemens Healthineers na akcionárov skupiny Siemens prostredníctvom priameho odčlenenia ako preferovanej možnosti. Zamýšľaná transakcia podlieha konečnému schváleniu valného zhromaždenia oboch skupín, Siemens aj Siemens Healthineers. K dátumu oznámenia skupina Siemens priamo a nepriamo vlastnila 67 % akcií skupiny Siemens Healthineers.

## 5. ZÁVEREČNÉ ZHRNUTIE

Z obchodného hľadiska zaznamenala spoločnosť Siemens Healthcare s. r. o. v uplynulom fiškálnom roku úspešné obdobie. Spoločnosť aj naďalej prispieva k modernizácii a transformácii slovenského zdravotníctva. Počas hospodárskeho roka boli dodané unikátne diagnostické zariadenia do mnohých slovenských nemocníc.

Závod na výrobu prémiových ultrazvukových prístrojov v Košiciach, otvorený koncom roka 2022, má významný vplyv na celkový rast spoločnosti, jeho podiel na celkovom obrate vzrástol na 35 %. Súčasťou výrobného portfólia sú aj dva ultrazvukové produktové rady, ktoré získali označenie pôvodu výroby „Vyrobené na Slovensku“. Toto označenie odzrkadľuje aj dlhodobé pôsobenie spoločnosti v oblasti výskumu a vývoja ultrazvukových prístrojov na Slovensku.

Vedenie spoločnosti očakáva pokračovanie priaznivého hospodárskeho vývoja aj v nasledujúcom obchodnom roku.

Táto správa bola vypracovaná v zmysle § 20 Zákona č. 431 /2002 Z. z. o účtovníctve.

Úč POD

za rok končiaci: 30.9.2025

## ÚČTOVNÁ ZÁVIERKA

podnikateľov v podvojnom účtovníctve

zostavená k 3 0 . 0 9 . 2 0 2 5

Číselné údaje sa zarovnávajú vpravo, ostatné údaje sa píšú zľava. Nevyplnené riadky sa ponechávajú prázdne.

Údaje sa vypĺňajú paličkovým písmom (podľa tohto vzoru), písacím strojom alebo tlačiarňou, a to čiernou alebo tmavomodrou farbou.

<b>Á</b>	<b>Ä</b>	<b>B</b>	<b>Č</b>	<b>D</b>	<b>É</b>	<b>F</b>	<b>G</b>	<b>H</b>	<b>Í</b>	<b>J</b>	<b>K</b>	<b>L</b>	<b>M</b>	<b>N</b>	<b>O</b>	<b>P</b>	<b>Q</b>	<b>R</b>	<b>Š</b>	<b>T</b>	<b>Ú</b>	<b>V</b>	<b>X</b>	<b>Ý</b>	<b>Ž</b>	<b>0</b>	<b>1</b>	<b>2</b>	<b>3</b>	<b>4</b>	<b>5</b>	<b>6</b>	<b>7</b>	<b>8</b>	<b>9</b>
----------	----------	----------	----------	----------	----------	----------	----------	----------	----------	----------	----------	----------	----------	----------	----------	----------	----------	----------	----------	----------	----------	----------	----------	----------	----------	----------	----------	----------	----------	----------	----------	----------	----------	----------	----------

Daňové identifikačné číslo <b>2 1 2 0 0 7 4 8 6 9</b>	Účtovná závierka <b>X</b> riadna	Účtovná jednotka malá	Mesiac od <b>1 0</b> do <b>0 9</b>	Rok <b>2 0 2 4</b> <b>2 0 2 5</b>
IČO <b>4 8 1 4 6 6 7 6</b>	mimoriadna	<b>X</b> veľká	Bezprostredne	
SK NACE <b>6 2 . 0 1 . 0</b>	priebežná	(vyznačí sa x)	predchádzajúce od <b>1 0</b> obdobie do <b>0 9</b>	<b>2 0 2 3</b> <b>2 0 2 4</b>

Priložené súčasti účtovnej závierky

 Súvaha (Úč POD 1-01)  
(v celých eurách) Výkaz ziskov a strát (Úč POD 2-01)  
(v celých eurách) Poznámky (Úč POD 3-01)  
(v celých eurách alebo eurocentoch)

Obchodné meno (názov) účtovnej jednotky

**S i e m e n s H e a l t h c a r e s . r . o .**

Sídlo účtovnej jednotky

Ulica

**L a m a č s k á c e s t a**

Číslo

**3 / B**

PSC

Obec

**8 4 1 0 4 B r a t i s l a v a**

Označenie obchodného registra a číslo zápisu obchodnej spoločnosti

**O d d i e l : S r o , V l o ž k a č í s l o : 1 0 3 9 6 8 / B****M e s t s k ý s ú d B r a t i s l a v a I I I**

Telefónne číslo

Faxové číslo

**0 2 / 5 9 6 8 2 5 0 1 0 2 / 5 9 6 8 5 2 5 0**

E-mailová adresa

Zostavená dňa:

**1 7 . 1 2 . 2 0 2 5**

Schválená dňa:

. .

Podpisový záznam štatutárneho orgánu účtovnej jednotky alebo člena štatutárneho orgánu účtovnej jednotky alebo podpisový záznam fyzickej osoby, ktorá je účtovnou jednotkou:

Ing. Vladimír Šolík, Ing. Martin Petruf

Záznamy daňového úradu

Miesto pre evidenčné číslo

Odtlačok prezentačnej pečiatky daňového úradu

Súvaha Úč POD 1 - 01		DIČ	2 1 2 0 0 7 4 8 6 9	IČO	4 8 1 4 6 6 7 6
Ozna- čenie a	STRANA AKTÍV b	Číslo riadku c	Bežné účtovné obdobie		Bezprostredne predchádzajúce účtovné obdobie
			1	Netto 2	
			Korekcia - časť 2		Netto 3
	SPOLU MAJETOK r. 02 + r. 33 + r. 74	001	66,087,415	53,143,629	
			12,943,786		60,121,662
A.	Neobežný majetok r. 03 + r. 11 + r. 21	002	21,941,171	10,574,776	
			11,366,395		11,157,085
A.I.	Dlhodobý nehmotný majetok súčet (r. 04 až r. 10)	003	7,526,919	3,701,245	
			3,825,674		4,063,438
A.I.1.	Aktivované náklady na vývoj (012) - /072, 091A/	004			
2.	Softvér (013) - /073, 091A/	005	26,919	13,745	
			13,174		938
3.	Oceniteľné práva (014) - /074, 091A/	006			
4.	Goodwill (015) - /075, 091A/	007			
5.	Ostatný dlhodobý nehmotný majetok (019, 01X) - /079, 07X, 091A/	008	7,500,000	3,687,500	
			3,812,500		4,062,500
6.	Obstarávaný dlhodobý nehmotný majetok (041) - /093/	009			
7.	Poskytnuté preddavky na dlhodobý nehmotný majetok (051) - /095A/	010			
A.II.	Dlhodobý hmotný majetok súčet (r. 12 až r. 20)	011	14,410,002	6,869,281	
			7,540,721		7,089,397
A.II.1.	Pozemky (031) - /092A/	012			
2.	Stavby (021) - /081, 092A/	013	1,799,396	1,048,802	
			750,594		1,233,128
3.	Samostatné hnutelné veci a súbory hnutelných vecí (022) - /082, 092A/	014	9,857,840	4,307,730	
			5,550,110		4,573,899

Súvaha Úč POD 1 - 01		DIČ	2 1 2 0 0 7 4 8 6 9	IČO	4 8 1 4 6 6 7 6
Ozna- čenie a	STRANA AKTÍV b	Číslo riadku c	Bežné účtovné obdobie		Bezprostredne predchádzajúce účtovné obdobie
			1	Netto 2	
			Korekcia - časť 2		
4.	Pestovateľské celky trvalých porastov (025) - /085, 092A/	015			
5.	Základné stádo a ťažné zvieratá (026) - /086, 092A/	016			
6.	Ostatný dlhodobý hmotný majetok (029, 02X, 032) - /089, 08X, 092A/	017	2,598,743	1,358,726	
			1,240,017		1,205,815
7.	Obstarávaný dlhodobý hmotný majetok (042) - /094/	018	154,023	154,023	
					76,555
8.	Poskytnuté preddavky na dlhodobý hmotný majetok (052) - /095A/	019			
9.	Opravná položka k nadobudnutému majetku (+/- 097) +/- 098	020			
A.III.	Dlhodobý finančný majetok súčet (r. 22 až r. 32)	021	4,250	4,250	
					4,250
A.III.1.	Podielové cenné papiere a podiely v prepojených účtovných jednotkách (061A, 062A, 063A) - /096A/	022	4,250	4,250	
					4,250
2.	Podielové cenné papiere a podiely s podielovou účasťou okrem v prepojených účtovných jednotkách (062A) - /096A/	023			
3.	Ostatné realizovateľné cenné papiere a podiely (063A) - /096A/	024			
4.	Pôžičky prepojeným účtovným jednotkám (066A) - /096A/	025			
5.	Pôžičky v rámci podielovej účasti okrem prepojeným účtovným jednotkám (066A) - /096A/	026			
6.	Ostatné pôžičky (067A) - /096A/	027			
7.	Dlhové cenné papiere a ostatný dlhodobý finančný majetok (065A, 069A, 06XA) - /096A/	028			

Súvaha Úč POD 1 - 01		DIČ	2 1 2 0 0 7 4 8 6 9	IČO	4 8 1 4 6 6 7 6
Ozna- čenie a	STRANA AKTÍV b	Číslo riadku c	Bežné účtovné obdobie		Bezprostredne predchádzajúce účtovné obdobie
			1	2	
			Brutto - časť 1	Netto	Netto
		Korekcia - časť 2			
8.	Pôžičky a ostatný dlhodobý finančný majetok so zostatkovou dobou splatnosti najviac jeden rok (066A, 067A, 069A, 06XA) - /096A/	029			
9.	Účty v bankách s dobou viazanosti dlhšou ako jeden rok (22XA)	030			
10.	Obstarávaný dlhodobý finančný majetok (043) - /096A/	031			
11.	Poskytnuté preddavky na dlhodobý finančný majetok (053) - /095A/	032			
B.	Obežný majetok r. 34 + r. 41 + r. 53 + r. 66 + r. 71	033	<b>43,234,239</b>	<b>41,656,848</b>	
			<b>1,577,391</b>		<b>47,969,954</b>
B.I.	Zásoby súčet (r. 35 až r. 40)	034	<b>24,867,983</b>	<b>23,423,252</b>	
			<b>1,444,731</b>		<b>29,214,349</b>
B.I.1.	Materiál (112, 119, 11X) - /191, 19X/	035	23,270,769	22,169,453	
			1,101,316		25,669,973
2.	Nedokončená výroba a polotovary vlastnej výroby (121, 122, 12X) - /192, 193, 19X/	036	354,908	354,908	
					3,030,329
3.	Výrobky (123) - /194/	037	454,009	451,521	
			2,488		116,501
4.	Zvieratá (124) - /195/	038			
5.	Tovar (132, 133, 13X, 139) - /196, 19X/	039	788,297	447,370	
			340,927		397,546
6.	Poskytnuté preddavky na zásoby (314A) - /391A/	040			
B.II.	Dlhodobé pohľadávky súčet (r. 42 + r. 46 až r. 52)	041	<b>5,501,608</b>	<b>5,500,354</b>	
			<b>1,254</b>		<b>3,481,786</b>
B.II.1.	Pohľadávky z obchodného styku súčet (r. 43 až r. 45)	042	2,485,563	2,484,309	
			1,254		490,581

Súvaha Úč POD 1 - 01		DIČ	2 1 2 0 0 7 4 8 6 9	IČO	4 8 1 4 6 6 7 6
Ozna- čenie a	STRANA AKTÍV b	Číslo riadku c	Bežné účtovné obdobie		Bezprostredne predchádzajúce účtovné obdobie
			1	2	
			Brutto - časť 1	Netto 2	Netto 3
			Korekcia - časť 2		
1.a.	Pohľadávky z obchodného styku voči prepojeným účtovným jednotkám (311A, 312A, 313A, 314A, 315A, 31XA) - /391A/	043			
1.b.	Pohľadávky z obchodného styku v rámci podielovej účasti okrem pohľadávok voči prepojeným účtovným jednotkám (311A, 312A, 313A, 314A, 315A, 31XA) - /391A/	044			
1.c.	Ostatné pohľadávky z obchodného styku (311A, 312A, 313A, 314A, 315A, 31XA) - /391A/	045	2,485,563	2,484,309	
			1,254		490,581
2.	Čistá hodnota zákazky (316A)	046			
3.	Ostatné pohľadávky voči prepojeným účtovným jednotkám (351A) - /391A/	047			
4.	Ostatné pohľadávky v rámci podielovej účasti okrem pohľadávok voči prepojeným účtovným jednotkám (351A) - /391A/	048			
5.	Pohľadávky voči spoločníkom, členom a združeniu (354A, 355A, 358A, 35XA) - /391A/	049			
6.	Pohľadávky z derivátových operácií (373A, 376A)	050			
7.	Iné pohľadávky (335A, 336A, 33XA, 371A, 374A, 375A, 378A) - /391A/	051			
8.	Odložená daňová pohľadávka (481A)	052	3,016,045	3,016,045	
					2,991,205
B.III.	Krátkodobé pohľadávky súčet (r. 54 + r. 58 až r. 65)	053	12,864,648	12,733,242	
			131,406		15,273,819
B.III.1.	Pohľadávky z obchodného styku súčet (r. 55 až r. 57)	054	7,096,833	6,965,427	
			131,406		11,758,465
1.a.	Pohľadávky z obchodného styku voči prepojeným účtovným jednotkám (311A, 312A, 313A, 314A, 315A, 31XA) - /391A/	055			460,389
1.b.	Pohľadávky z obchodného styku v rámci podielovej účasti okrem pohľadávok voči prepojeným účtovným jednotkám (311A, 312A, 313A, 314A, 315A, 31XA) - /391A/	056			

Súvaha Úč POD 1 - 01		DIČ	2 1 2 0 0 7 4 8 6 9	IČO	4 8 1 4 6 6 7 6
Ozna- čenie a	STRANA AKTÍV b	Číslo riadku c	Bežné účtovné obdobie		Bezprostredne predchádzajúce účtovné obdobie
			1 Brutto - časť 1 Korekcia - časť 2	Netto 2	Netto 3
1.c.	Ostatné pohľadávky z obchodného styku (311A, 312A, 313A, 314A, 315A, 31XA) - /391A/	057	7,096,833	6,965,427	
			131,406		11,298,076
2.	Čistá hodnota zákazky (316A)	058			
3.	Ostatné pohľadávky voči prepojeným účtovným jednotkám (351A) - /391A/	059			
4.	Ostatné pohľadávky v rámci podielovej účasti okrem pohľadávok voči prepojeným účtovným jednotkám (351A) - /391A/	060			
5.	Pohľadávky voči spoločníkom, členom a združeniu (354A, 355A, 358A, 35XA, 398A) - /391A/	061			
6.	Sociálne poistenie (336A) - /391A/	062			
7.	Daňové pohľadávky a dotácie (341, 342, 343, 345, 346, 347) - /391A/	063	5,580,262	5,580,262	
					3,240,158
8.	Pohľadávky z derivátových operácií (373A, 376A)	064			
9.	Iné pohľadávky (335A, 33XA, 371A, 374A, 375A, 378A) - /391A/	065	187,553	187,553	
					275,196
B.IV.	Krátkodobý finančný majetok súčet (r. 67 až r. 70)	066			
B.IV.1.	Krátkodobý finančný majetok v prepojených účtovných jednotkách (251A, 253A, 256A, 257A, 25XA) - /291A, 29XA/	067			
2.	Krátkodobý finančný majetok bez krátkodobého finančného majetku v prepojených účtovných jednotkách (251A, 253A, 256A, 257A, 25XA) - /291A, 29XA/	068			
3.	Vlastné akcie a vlastné obchodné podiely (252)	069			
4.	Obstarávaný krátkodobý finančný majetok (259, 314A) - /291A/	070			

Súvaha Úč POD 1 - 01		DIČ	2 1 2 0 0 7 4 8 6 9	IČO	4 8 1 4 6 6 7 6
Označenie a	STRANA AKTÍV b	Číslo riadku c	Bežné účtovné obdobie		Bezprostredne predchádzajúce účtovné obdobie
			1 Brutto - časť 1 Korekcia - časť 2	2 Netto	3 Netto
B.V.	Finančné účty r. 72 + r. 73	071			
B.V.1.	Peniaze (211, 213, 21X)	072			
2.	Účty v bankách (221A, 22X, +/- 261)	073			
C.	Časové rozlíšenie súčet (r. 75 až r. 78)	074	912,005	912,005	994,623
C.1.	Náklady budúcich období dlhodobé (381A, 382A)	075	474,431	474,431	576,469
2.	Náklady budúcich období krátkodobé (381A, 382A)	076	310,598	310,598	313,875
3.	Prijmy budúcich období dlhodobé (385A)	077	70,452	70,452	49,004
4.	Prijmy budúcich období krátkodobé (385A)	078	56,524	56,524	55,275
Označenie a	STRANA PASÍV b	Číslo riadku c	Bežné účtovné obdobie 4	Bezprostredne predchádzajúce účtovné obdobie 5	
	SPOLU VLASTNÉ IMANIE A ZÁVÄZKY r. 80 + r. 101 + r. 141	079	53,143,629	60,121,662	
A.	Vlastné imanie r. 81 + r. 85 + r. 86 + r. 87 + r. 90 + r. 93 + r. 97 + r. 100	080	18,843,426	18,167,701	
A.I.	Základné imanie súčet (r. 82 až r. 84)	081	5,000	5,000	
A.I.1.	Základné imanie (411 alebo +/- 491)	082	5,000	5,000	
2.	Zmena základného imania +/- 419	083			
3.	Pohľadávky za upísané vlastné imanie (-/353)	084			
A.II.	Emisné ážio (412)	085			
A.III.	Ostatné kapitálové fondy (413)	086	985,527	985,527	
A.IV.	Zákonné rezervné fondy r. 88 + r. 89	087	500	500	
A.IV.1.	Zákonný rezervný fond a nedeliteľný fond (417A, 418, 421A, 422)	088	500	500	
2.	Rezervný fond na vlastné akcie a vlastné podiely (417A, 421A)	089			

4

Súvaha Úč POD 1 - 01		DIČ	2 1 2 0 0 7 4 8 6 9	IČO	4 8 1 4 6 6 7 6
Ozna- čenie a	STRANA PASÍV b	Číslo riadku c	Bežné účtovné obdobie 4	Bezprostredne predchádzajúce účtovné obdobie 5	
A.V.	Ostatné fondy zo zisku r. 91 + r. 92	090			
A.V.1.	Štatutárne fondy (423, 42X)	091			
2.	Ostatné fondy (427, 42X)	092			
A.VI.	Oceňovacie rozdiely z precenenia súčet (r. 94 až r. 96)	093			
A.VI.1.	Oceňovacie rozdiely z precenenia majetku a záväzkov (+/- 414)	094			
2.	Oceňovacie rozdiely z kapitálových účastí (+/- 415)	095			
3.	Oceňovacie rozdiely z precenenia pri zlúčení, splynutí a rozdelení (+/- 416)	096			
A.VII.	Výsledok hospodárenia minulých rokov r. 98 + r. 99	097	<b>3,876,820</b>	<b>3,876,820</b>	
A.VII.1.	Nerozdelený zisk minulých rokov (428)	098	3,876,820	3,876,820	
2.	Neuhradená strata minulých rokov (-/429)	099			
A.VIII.	Výsledok hospodárenia za účtovné obdobie po zdanení +/- / r. 01 - (r. 81 + r. 85 + r. 86 + r. 87 + r. 90 + r. 93 + r. 97 + r. 101 + r. 141)	100	<b>13,975,579</b>	<b>13,299,854</b>	
B.	Záväzky r. 102 + r. 118 + r. 121 + r. 122 + r. 136 + r. 139 + r. 140	101	<b>29,234,548</b>	<b>36,806,194</b>	
B.I.	Dlhodobé záväzky súčet (r. 103 + r. 107 až r. 117)	102	<b>274,593</b>	<b>349,637</b>	
B.I.1.	Dlhodobé záväzky z obchodného styku súčet (r. 104 až r. 106)	103			
1.a.	Záväzky z obchodného styku voči prepojeným účtovným jednotkám (321A, 475A, 476A)	104			
1.b.	Záväzky z obchodného styku v rámci podielovej účasti okrem záväzkov voči prepojeným účtovným jednotkám (321A, 475A, 476A)	105			
1.c.	Ostatné záväzky z obchodného styku (321A, 475A, 476A)	106			
2.	Čistá hodnota zákazky (316A)	107			
3.	Ostatné záväzky voči prepojeným účtovným jednotkám (471A, 47XA)	108	223,671	223,092	
4.	Ostatné záväzky v rámci podielovej účasti okrem záväzkov voči prepojeným účtovným jednotkám (471A, 47XA)	109			
5.	Ostatné dlhodobé záväzky (479A, 47XA)	110			
6.	Dlhodobé prijaté preddavky (475A)	111			
7.	Dlhodobé zmenky na úhradu (478A)	112			
8.	Vydané dlhopisy (473A/-/255A)	113			
9.	Záväzky zo sociálneho fondu (472)	114	50,922	126,545	
10.	Iné dlhodobé záväzky (336A, 372A, 474A, 47XA)	115			
11.	Dlhodobé záväzky z derivátových operácií (373A, 377A)	116			
12.	Odložený daňový záväzok (481A)	117			

Súvaha Úč POD 1 - 01		DIČ	2 1 2 0 0 7 4 8 6 9	IČO	4 8 1 4 6 6 7 6
Ozna- čenie a	STRANA PASÍV b	Číslo riadku c	Bežné účtovné obdobie 4	Bezprostredne predchádzajúce účtovné obdobie 5	
B.II.	Dlhodobé rezervy r. 119 + r. 120	118	4,299,825	3,922,275	
B.II.1.	Zákonné rezervy (451A)	119			
2.	Ostatné rezervy (459A, 45XA)	120	4,299,825	3,922,275	
B.III.	Dlhodobé bankové úvery (461A, 46XA)	121			
B.IV.	Krátkodobé záväzky súčet (r. 123 + r. 127 až r. 135)	122	15,954,309	24,299,957	
B.IV.1.	Záväzky z obchodného styku súčet (r. 124 až r. 126)	123	8,331,437	8,672,458	
1.a.	Záväzky z obchodného styku voči prepojeným účtovným jednotkám (321A, 322A, 324A, 325A, 326A, 32XA, 475A, 476A, 478A, 47XA)	124	72,995	252,529	
1.b.	Záväzky z obchodného styku v rámci podielovej účasti okrem záväzkov voči prepojeným účtovným jednotkám (321A, 322A, 324A, 325A, 326A, 32XA, 475A, 476A, 478A, 47XA)	125			
1.c.	Ostatné záväzky z obchodného styku (321A, 322A, 324A, 325A, 326A, 32XA, 475A, 476A, 478A, 47XA)	126	8,258,442	8,419,929	
2.	Čistá hodnota zákazky (316A)	127			
3.	Ostatné záväzky voči prepojeným účtovným jednotkám (361A, 36XA, 471A, 47XA)	128	1,043,861	10,477,923	
4.	Ostatné záväzky v rámci podielovej účasti okrem záväzkov voči prepojeným účtovným jednotkám (361A, 36XA, 471A, 47XA)	129			
5.	Záväzky voči spoločníkom a združeniu (364, 365, 366, 367, 368, 398A, 478A, 479A)	130	5,000	5,000	
6.	Záväzky voči zamestnancom (331, 333, 33X, 479A)	131	2,716,548	2,439,976	
7.	Záväzky zo sociálneho poistenia (336A)	132	1,937,735	1,698,786	
8.	Daňové záväzky a dotácie (341, 342, 343, 345, 346, 347, 34X)	133	595,264	445,892	
9.	Záväzky z derivátových operácií (373A, 377A)	134	1,181,703	462,285	
10.	Iné záväzky (372A, 379A, 474A, 475A, 479A, 47XA)	135	142,761	97,637	
B.V.	Krátkodobé rezervy r. 137 + r. 138	136	8,705,821	8,234,325	
B.V.1.	Zákonné rezervy (323A, 451A)	137	1,903,741	1,477,017	
2.	Ostatné rezervy (323A, 32X, 459A, 45XA)	138	6,802,080	6,757,308	
B.VI.	Bežné bankové úvery (221A, 231, 232, 23X, 461A, 46XA)	139			
B.VII.	Krátkodobé finančné výpomoci (241, 249, 24X, 473A, /- /255A)	140			
C.	Časové rozlíšenie súčet (r. 142 až r. 145)	141	5,065,655	5,147,767	
C.1.	Výdavky budúcich období dlhodobé (383A)	142			
2.	Výdavky budúcich období krátkodobé (383A)	143	14,028		
3.	Výnosy budúcich období dlhodobé (384A)	144	2,713,079	3,095,674	
4.	Výnosy budúcich období krátkodobé (384A)	145	2,338,548	2,052,093	

Výkaz ziskov a strát Úč POD 2 - 01		DIČ	2 1 2 0 0 7 4 8 6 9	IČO	4 8 1 4 6 6 7 6
Ozna- čenie a	Text b	Číslo riadku c	Skutočnosť		
			bežné účtovné obdobie 1	bezprostredne predchádzajúce účtovné obdobie 2	
*	Čistý obrat (časť účt. tr. 6 podľa zákona)	01	183,549,040	159,635,975	
**	Výnosy z hospodárskej činnosti spolu súčet (r. 03 až r. 09)	02	182,347,534	160,181,031	
I.	Tržby z predaja tovaru (604, 607)	03	28,690,382	25,685,512	
II.	Tržby z predaja vlastných výrobkov (601)	04	64,125,707	43,162,261	
III.	Tržby z predaja služieb (602, 606)	05	90,732,951	90,788,202	
IV.	Zmeny stavu vnútroorganizačných zásob (+/-) (účtová skupina 61)	06	-2,056,990	182,627	
V.	Aktivácia (účtová skupina 62)	07		23,174	
VI.	Tržby z predaja dlhodobého nehmotného majetku, dlhodobého hmotného majetku a materiálu (641, 642)	08	119,948	84,359	
VII.	Ostatné výnosy z hospodárskej činnosti (644, 645, 646, 648, 655, 657)	09	735,536	254,896	
**	Náklady na hospodársku činnosť spolu r. 11 + r. 12 + r. 13 + r. 14 + r. 15 + r. 20 + r. 21 + r. 24 + r. 25 + r. 26	10	166,045,613	146,632,308	
A.	Náklady vynaložené na obsluhu predaného tovaru (504, 507)	11	19,007,401	22,175,593	
B.	Spotreba materiálu, energie a ostatných neskladovateľných dodávok (501, 502, 503)	12	53,667,663	37,020,987	
C.	Opravné položky k zásobám (+/-) (505)	13	-1,708,659	3,002,933	
D.	Služby (účtová skupina 51)	14	22,018,310	20,244,071	
E.	Osobné náklady (r. 16 až r. 19)	15	67,980,291	60,644,035	
E.1.	Mzdové náklady (521, 522)	16	47,475,514	42,549,046	
2.	Odmeny členom orgánov spoločnosti a družstva (523)	17			
3.	Náklady na sociálne poistenie (524, 525, 526)	18	17,875,687	15,480,982	
4.	Sociálne náklady (527, 528)	19	2,629,090	2,614,007	
F.	Dane a poplatky (účtová skupina 53)	20	149,729	24,152	
G.	Odpisy a opravné položky k dlhodobému nehmotnému majetku a dlhodobému hmotnému majetku (r. 22 + r. 23)	21	2,909,334	2,406,966	
G.1	Odpisy dlhodobého nehmotného majetku a dlhodobého hmotného majetku (551)	22	2,909,334	2,406,966	
2.	Opravné položky k dlhodobému nehmotnému majetku a dlhodobému hmotnému majetku (+/-) (553)	23			
H.	Zostatková cena predaného dlhodobého majetku a predaného materiálu (541, 542)	24	36,294	1,102	
I.	Opravné položky k pohľadávkam (+/-) (547)	25	-60,258	140,946	
J.	Ostatné náklady na hospodársku činnosť (543, 544, 545, 546, 548, 549, 555, 557)	26	2,045,508	971,523	
***	Výsledok hospodárenia z hospodárskej činnosti (+/-) (r. 02 - r. 10)	27	16,301,921	13,548,723	

Výkaz ziskov a strát Úč POD 2 - 01		DIČ	2 1 2 0 0 7 4 8 6 9	IČO	4 8 1 4 6 6 7 6
Ozna- čenie a	Text b	Číslo riadku c	Skutočnosť		
			bežné účtovné obdobie 1	bezprostredne predchádzajúce účtovné obdobie 2	
*	Pridaná hodnota (r. 03 + r. 04 + r. 05 + r. 06 + r. 07) - (r. 11 + r. 12 + r. 13 + r. 14)	28	88,507,335	77,398,192	
**	Výnosy z finančnej činnosti spolu r. 30 + r. 31 + r. 35 + r. 39 + r. 42 + r. 43 + r. 44	29	995,360	533,086	
VIII.	Tržby z predaja cenných papierov a podielov (661)	30			
IX.	Výnosy z dlhodobého finančného majetku súčet (r. 32 až r. 34)	31			
IX.1.	Výnosy z cenných papierov a podielov od prepojených účtovných jednotiek (665A)	32			
2.	Výnosy z cenných papierov a podielov v podielovej účasti okrem výnosov prepojených účtovných jednotiek (665A)	33			
3.	Ostatné výnosy z cenných papierov a podielov (665A)	34			
X.	Výnosy z krátkodobého finančného majetku súčet (r. 36 až r. 38)	35			
X.1	Výnosy z krátkodobého finančného majetku od prepojených účtovných jednotiek (666A)	36			
2.	Výnosy z krátkodobého finančného majetku v podielovej účasti okrem výnosov prepojených účtovných jednotiek (666A)	37			
3.	Ostatné výnosy z krátkodobého finančného majetku (666A)	38			
XI.	Výnosové úroky (r. 40 + r. 41)	39	130,864	14,898	
XI.1	Výnosové úroky od prepojených účtovných jednotiek (662A)	40	130,864	14,801	
2.	Ostatné výnosové úroky (662A)	41		97	
XII.	Kurzové zisky (663)	42	758,537	685,572	
XIII.	Výnosy z precenenia cenných papierov a výnosy z derivátových operácií (664, 667)	43	105,959	-167,384	
XIV.	Ostatné výnosy z finančnej činnosti (668)	44			
**	Náklady na finančnú činnosť spolu r. 46 + r. 47 + r. 48 + r. 49 + r. 52 + r. 53 + r. 54	45	2,823,105	1,767,976	
K.	Predané cenné papiere a podiely (561)	46			
L.	Náklady na krátkodobý finančný majetok (566)	47			
M.	Opravné položky k finančnému majetku (+/-) (565)	48			
N.	Nákladové úroky (r. 50 + r. 51)	49	840,206	948,527	
N.1.	Nákladové úroky pre prepojené účtovné jednotky (562A)	50	707,214	824,628	
2.	Ostatné nákladové úroky (562A)	51	132,992	123,899	
O.	Kurzové straty (563)	52	1,141,113	351,503	
P.	Náklady na precenenie cenných papierov a náklady na derivátové operácie (564, 567)	53	825,377	462,285	
Q.	Ostatné náklady na finančnú činnosť (568, 569)	54	16,409	5,661	

Výkaz ziskov a strát Úč POD 2 - 01		DIČ	2 1 2 0 0 7 4 8 6 9	IČO	4 8 1 4 6 6 7 6
Ozna- čenie a	Text b	Číslo riadku c	Skutočnosť		
			bežné účtovné obdobie 1	bezprostredne predchádzajúce účtovné obdobie 2	
***	Výsledok hospodárenia z finančnej činnosti (+/-) (r. 29 - r. 45)	55	-1,827,745	-1,234,890	
****	Výsledok hospodárenia za účtovné obdobie pred zdanením (+/-) (r. 27 + r. 55)	56	14,474,176	12,313,833	
R	Daň z príjmov (r. 58 + r. 59)	57	498,597	-986,021	
R.1	Daň z príjmov splatná (591, 595)	58	523,437	1,243	
2.	Daň z príjmov odložená (+/-) (592)	59	-24,840	-987,264	
S.	Prevod podielov na výsledku hospodárenia spoločníkom (+/- 596)	60			
****	Výsledok hospodárenia za účtovné obdobie po zdanení (+/-) (r. 56 - r. 57 - r. 60)	61	13,975,579	13,299,854	

Poznámky Úč POD 3 - 01

za rok končiaci: 30.9.2025

Siemens Healthcare s. r. o.

DIČ 2 1 2 0 0 7 4 8 6 9

IČO 4 8 1 4 6 6 7 6

**1. POPIS SPOLOČNOSTI**

Siemens Healthcare s. r. o. (ďalej len „Spoločnosť“) je spoločnosť s ručením obmedzeným, ktorá bola založená dňa 9. apríla 2015. Dňa 8. mája 2015 bola zapísaná do Obchodného registra vedenom na Okresnom súde Bratislava I, oddiel Sro, vložka 103968/B. Spoločnosť sídli v Bratislave, Lamačská cesta 3/B, Slovenská republika. Identifikačné číslo organizácie (IČO) je 48 146 676.

**Hlavné činnosti Spoločnosti**

Hlavným predmetom činnosti je:

- kúpa tovaru na účely jeho predaja konečnému spotrebiteľovi (maloobchod) alebo iným prevádzkovateľom živnosti (veľkoobchod),
- reklamné a marketingové služby,
- sprostredkovateľská činnosť v oblasti obchodu, služieb a výroby,
- činnosť podnikateľských, organizačných a ekonomických poradcov,
- prenájom nehnuteľností spojený s poskytovaním iných než základných služieb spojených s prenájomom
- počítačové služby,
- organizovanie kurzov, školení a seminárov,
- projektovanie a konštruovanie elektrických zariadení,
- prenájom hnutelných vecí,
- montáž, rekonštrukcia, údržba nevyhradených technických zariadení,
- prieskum trhu a verejnej mienky,
- vydavateľská činnosť,
- administratívne služby,
- výskum a vývoj v oblasti prírodných a technických vied,
- obstarávanie služieb spojených so správou a prevádzkou nehnuteľností v rozsahu voľných živností,
- vedenie účtovníctva,
- prípravné práce k realizácii stavby,
- uskutočňovanie stavieb a ich zmien,
- dokončovacie stavebné práce pri realizácii exteriérov a interiérov,
- oprava vyhradených technických zariadení - elektrických,
- výroba zdravotníckych pomôcok
- prevádzkovanie nabíjajúcich staníc pre elektrické vozidlá
- poskytovanie nabíjania elektrických vozidiel

Informácie o počte zamestnancov

Názov položky	Bežné účtovné obdobie	Bezprostredne predchádzajúce účtovné obdobie
Priemerný prepočítaný počet zamestnancov	1,163	1,068
Stav zamestnancov ku dňu, ku ktorému sa zostavuje účtovná závierka, z toho:	1,159	1,086
Počet vedúcich zamestnancov	143	121

Informácie o štruktúre spoločníkov ku dňu, ku ktorému sa zostavuje účtovná závierka a o štruktúre spoločníkov do dňa jej zmeny v priebehu účtovného obdobia

Spoločník	Výška podielu na základnom imaní		Podiel na hlasovacích právach v %	Iný podiel na ostatných položkách VI ako na ZI v %	Obdobie
	absolútne	v %			
Siemens Healthineers Holding III B.V.	5000.00	100.00%	100.00%	0%	od 30.09.2017
<b>Spolu</b>	<b>5,000 EUR</b>	<b>100%</b>	<b>100%</b>	<b>0%</b>	

Spoločníkom Spoločnosti je od 30. septembra 2017 Siemens Healthineers Holding III B.V.

Spoločnosť je súčasťou skupiny Siemens. Materskou spoločnosťou Spoločnosti je Siemens Healthineers Holding III B.V., Houtsingel 21, Zoetermeer 2719EA, Holandské kráľovstvo. Táto spoločnosť je oslobodená od povinnosti zostaviť konsolidovanú účtovnú závierku a konsolidovanú výročnú správu podľa a) § 22, ods. 9 zákona. Konsolidovanú účtovnú závierku za najväčšiu skupinu podnikov zostavuje materská spoločnosť celej skupiny - Siemens AG, Wittelsbacherplatz 2, D-80333 München. Táto účtovná závierka je k nahliadnutiu v sídle uvedenej spoločnosti.

Spoločnosť nie je v žiadnom podniku neobmedzene ručiacim spoločníkom. Spoločnosť nemá organizačnú zložku v zahraničí.

Členovia štatutárnych orgánov k 30. septembru 2025:

**Konatella**

ing. Vladimír Šolík  
ing. Martin Petruš

Spoločnosť, ako kupujúci, nadobudla dňa 1. augusta 2015 časť podniku, a to divízie "Healthcare" a divízie "Corporate Technology Development Center EU Slovakia Healthcare" na základe zmluvy o predaji časti podniku uzavretou so spoločnosťou Siemens, s.r.o., ako predávajúcim.

**2. ZÁKLADNÉ VÝCHODISKÁ PRE ZOSTAVENIE ÚČTOVNEJ ZÁVIERKY**

Účtovná závierka bola zostavená podľa Zákona č. 431/2002 Z.z. o účtovníctve v znení neskorších predpisov za predpokladu nepretržitého trvania jej činnosti a je zostavená ako riadna účtovná závierka.

Účtovná závierka spoločnosti za predchádzajúce účtovné obdobie k 30. septembru 2024 bola schválená valným zhromaždením spoločnosti dňa 01. apríla 2025.

**3. VŠEOBECNÉ ÚČTOVNÉ ZÁSADY A METÓDY**

Účtovné zásady a metódy, ktoré Spoločnosť používala pri zostavení účtovnej závierky končiacej za rok 2025 sú nasledovné:

**a) Dlhodobý nehmotný majetok**

Nakupovaný dlhodobý nehmotný majetok sa oceňuje v obstarávacích cenách, ktoré obsahujú cenu obstarania a náklady súvisiace s jeho obstaraním.

**Odpisovanie**

Dlhodobý nehmotný majetok sa odpisuje do nákladov počas predpokladanej doby životnosti príslušného majetku. Predpokladaná doba používania, metóda odpisovania a odpisová sadzba sú stanovené pre jednotlivé skupiny dlhodobého nehmotného majetku nasledovne:

	Predpokladaná doba používania	Ročná odpisová sadzba	Metóda odpisovania
Softvér	3	33.30%	lineárna
Goodwill	4	25.00%	lineárna
Ostatný dlhodobý nehmotný majetok (vzťahy so zákazníkmi)	20	5.00%	lineárna

V prípade prechodného zníženia úžitkovej hodnoty dlhodobého nehmotného majetku sa tvorí opravná položka vo výške rozdielu jeho zistenej úžitkovej hodnoty a zostatkovej hodnoty.

**b) Dlhodobý hmotný majetok**

Nakupovaný dlhodobý hmotný majetok sa oceňuje v obstarávacích cenách, ktoré zahŕňajú cenu obstarania, náklady na dopravu, clo a ďalšie náklady súvisiace s obstaraním.

Náklady na technické zhodnotenie dlhodobého hmotného majetku zvyšujú jeho obstarávaciu cenu. Opravy a údržba sa účtujú do nákladov.

**Odpisovanie**

Dlhodobý hmotný majetok sa odpisuje do nákladov počas predpokladanej doby životnosti príslušného majetku.

Odpisovať sa začína v mesiaci uvedenia dlhodobého majetku do používania. Drobný dlhodobý majetok, ktorého obstarávacía cena je 499 EUR a nižšia, nie je zaradený do dlhodobého majetku, ale je o ňom účtované ako o zásobách. Drobný dlhodobý majetok, ktorého obstarávacía cena je od 500 EUR do 1 700 EUR vrátane, je zaradený do dlhodobého majetku a odpisuje sa do nákladov počas predpokladanej doby životnosti príslušného majetku.

Predpokladaná doba používania, metóda odpisovania a odpisová sadzba sú stanovené pre jednotlivé skupiny dlhodobého hmotného majetku nasledovne:

	Predpokladaná doba používania	Ročná odpisová sadzba	Metóda odpisovania
Stavby	10 - 32	3,125 - 10%	lineárna
Stroje, prístroje a zariadenia	3 - 10	10 - 33,3%	lineárna
Iný dlhodobý hmotný majetok (Dopravné prostriedky)	4	25.00%	lineárna

V prípade prechodného zníženia úžitkovej hodnoty dlhodobého hmotného majetku sa tvorí opravná položka vo výške rozdielu jeho zistenej úžitkovej hodnoty a zostatkovej hodnoty.

**c) Finančný majetok**

Krátkodobý finančný majetok tvoria peniaze a peniaze na bankových účtoch.

Ceniny a peniaze na bankových účtoch sa oceňujú menovitou hodnotou.

**d) Zásoby**

Nakupované zásoby sú ocenené váženým aritmetickým priemerom z obstarávacích cien. Obstarávacía cena zásob zahŕňa cenu obstarania a náklady súvisiace s ich obstaraním (náklady na prepravu, clo, provízie, atď.). Prijaté zľavy, diskonty a rabaty znižujú obstarávaciu cenu zásob.

Zásoby vytvorené vlastnou činnosťou sa oceňujú vlastnými nákladmi. Vlastné náklady zahŕňajú priame náklady (priamy materiál, priame mzdy a ostatné priame náklady) a časť nepriamych nákladov bezprostredne súvisiacich s vytvorením zásob vlastnou činnosťou (výrobná réžia). Výrobná réžia sa do vlastných nákladov zahŕňa v závislosti od stupňa rozpracovanosti týchto zásob. Správna réžia a odbytové náklady nie sú súčasťou vlastných nákladov.

V prípade prechodného zníženia úžitkovej hodnoty zásob sa tvorí opravná položka.

Poznámky Úč POD 3 - 01

DIČ 2 1 2 0 0 7 4 8 6 9

IČO 4 8 1 4 6 6 7 6

za rok končiaci: 30.9.2025

Siemens Healthcare s. r. o.

#### e) Pohľadávky

Pohľadávky sa oceňujú menovitou hodnotou. Postúpené pohľadávky a pohľadávky nadobudnuté vkladom do základného imania sa oceňujú obstarávacou cenou. Ocenenie pochybných pohľadávok sa upravuje na ich realizovateľnú hodnotu opravnými položkami.

Pohľadávky sa v súvahe vykazujú ako dlhodobé alebo krátkodobé podľa zostatkovej doby ich splatnosti ku dňu, ku ktorému sa zostavuje účtovná závierka. Ak je zostatková doba splatnosti pohľadávky dlhšia ako jeden rok, tvorí sa opravná položka, ktorá predstavuje rozdiel medzi menovitou a súčasnou hodnotou pohľadávky.

#### f) Náklady budúcich období a príjmy budúcich období

Náklady budúcich období a príjmy budúcich období sa oceňujú ich menovitou hodnotou, pričom sa vykazujú vo výške, ktorá je potrebná na dodržanie zásady vecnej a časovej súvislosti s účtovným obdobím.

#### g) Závazky

Závazky pri ich vzniku sa oceňujú menovitou hodnotou. Závazky pri ich prevzatí sa oceňujú obstarávacou cenou.

Závazky sa v súvahe vykazujú ako dlhodobé alebo krátkodobé podľa zostatkovej doby ich splatnosti ku dňu, ku ktorému sa zostavuje účtovná závierka.

#### h) Rezervy

Rezervy sú záväzky s neurčitým časovým vymedzením alebo výškou, tvoria sa na krytie známych rizík alebo strát z podnikania. Oceňujú sa v očakávanej výške záväzku.

Rezervy sa v súvahe vykazujú ako dlhodobé alebo krátkodobé podľa ich zostatkovej doby ku dňu, ku ktorému sa zostavuje účtovná závierka. Časť dlhodobého záväzku, ktorého zostatková doba nie je dlhšia ako jeden rok odo dňa, ku ktorému sa zostavuje účtovná závierka, sa vykazuje v súvahe ako krátkodobý záväzok.

#### i) Výdavky budúcich období a výnosy budúcich období

Výdavky budúcich období a výnosy budúcich období sa oceňujú ich menovitou hodnotou, pričom sa vykazujú vo výške, ktorá je potrebná na dodržanie zásady vecnej a časovej súvislosti s účtovným obdobím.

#### j) Vlastné imanie

Vlastné imanie predstavuje základné imanie, kapitálové fondy, zákonný rezervný fond, výsledok hospodárenia minulých rokov a výsledok hospodárenia v schvaľovacom konaní.

Základné imanie spoločnosti sa vykazuje vo výške zapísanej v obchodnom registri okresného súdu. Prípadné zvýšenie alebo zníženie základného imania na základe rozhodnutia valného zhromaždenia, ktoré nebolo ku dňu účtovnej závierky zaregistrované, sa vykazuje ako zmeny základného imania. Vklady presahujúce základné imanie sa vykazujú ako emisné ážio.

Spoločnosť vytvorí rezervný fond v súlade s Obchodným zákonníkom.

#### k) Transakcie v cudzích menách

Transakcie v cudzej mene sa prepočítavajú na eurá referenčným výmenným kurzom určeným a vyhláseným Európskou centrálnou bankou alebo Národnou bankou Slovenska v deň predchádzajúci dňu uskutočnenia účtovného prípadu.

Peňažné aktíva a pasíva vyjadrené v cudzej mene sa prepočítavajú kurzom platným ku dňu zostavenia účtovnej závierky. Vzniknuté kurzové rozdiely sa vykazujú vo výkaze ziskov a strát.

Kúpa a predaj cudzej meny sa prepočítava na euro kurzom, za ktorý boli tieto hodnoty nakúpené alebo predané.

#### l) Výnosy

Výnosy predstavujú zvýšenie ekonomických úžitkov spoločnosti, ktoré sa dá spofahlivo oceniť. Výnosy sa účtujú zásadne do obdobia, s ktorým časovo a vecne súvisia. Pri účtovaní výnosov sa dodržiava brutto princíp, t.j. zákaz vzájomného vyrovnávania nákladov a výnosov.

Výnosy z realizácie výkonov hlavnej činnosti spoločnosti sa vykazujú ako tržby z predaja služieb alebo ako tržby z predaja tovaru. Takto vykázané tržby neobsahujú daň z pridanej hodnoty. Sú tiež znížené o zľavy a zrážky (rabaty, bonusy, skontá, dobropisy a pod.). Tržby sú účtované ku dňu splnenia dodávky alebo služby.

#### m) Daň z príjmu

Náklad na daň z príjmov sa počíta pomocou platnej daňovej sadzby z účtovného zisku upraveného o trvalé alebo dočasne daňovo neuznatelné náklady a nezdaňované výnosy.

Odložené dane (odložená daňová pohľadávka a odložený daňový záväzok) sa vzťahujú na:

- dočasné rozdiely medzi účtovnou hodnotou majetku a účtovnou hodnotou záväzkov vykázanou v súvahe a ich daňovou základňou,

O odloženom daňovom záväzku účtuje spoločnosť vždy, o pohľadávke účtuje, ak je realizovateľná.

#### n) Opravy chýb minulých účtovných období

Spoločnosť neučtovala v bežnom účtovnom období o oprave významných chýb minulých účtovných období.

## 4. DLHODOBÝ MAJETOK

## a) Dlhodobý nehmotný majetok

Informácie o dlhodobom nehmotnom majetku

Dlhodobý nehmotný majetok	Bežné účtovné obdobie							Spolu
	Aktivované náklady na vývoj	Softvér	Ocenené práva	Goodwill	Ostatný DNM	Obstarávaný DNM	Poskytnuté preddavky na DNM	
Pvotné ocenenie								
Stav na začiatku účtovného obdobia	0	11,836	0	0	7,500,000	0	0	7,511,836
Prírastky	0	15,463	0	0	0	0	0	15,463
Úbytky	0	380	0	0	0	0	0	380
Presuny	0	0	0	0	0	0	0	0
Stav na konci účtovného obdobia	0	26,919	0	0	7,500,000	0	0	7,526,919
Oprávk								
Stav na začiatku účtovného obdobia	0	10,898	0	0	3,437,500	0	0	3,448,398
Prírastky	0	2,656	0	0	375,000	0	0	377,656
Úbytky	0	380	0	0	0	0	0	380
Presuny	0	0	0	0	0	0	0	0
Stav na konci účtovného obdobia	0	13,174	0	0	3,812,500	0	0	3,825,674
Opravné položky								
Stav na začiatku účtovného obdobia	0	0	0	0	0	0	0	0
Prírastky	0	0	0	0	0	0	0	0
Úbytky	0	0	0	0	0	0	0	0
Presuny	0	0	0	0	0	0	0	0
Stav na konci účtovného obdobia	0	0	0	0	0	0	0	0
Zostatková hodnota								
Stav na začiatku účtovného obdobia	0	938	0	0	4,062,500	0	0	4,063,438
Stav na konci účtovného obdobia	0	13,745	0	0	3,687,500	0	0	3,701,245

Ostatný dlhodobý nehmotný majetok bol nadobudnutý kúpou častí podniku od spoločnosti Siemens, s.r.o.

Dlhodobý nehmotný majetok	Bezprostredne predchádzajúce účtovné obdobie							Spolu
	Aktivované náklady na vývoj	Softvér	Ocenené práva	Goodwill	Ostatný DNM	Obstarávaný DNM	Poskytnuté preddavky na DNM	
Pvotné ocenenie								
Stav na začiatku účtovného obdobia	0	11,836	0	0	7,500,000	0	0	7,511,836
Prírastky	0	0	0	0	0	0	0	0
Úbytky	0	0	0	0	0	0	0	0
Presuny	0	0	0	0	0	0	0	0
Stav na konci účtovného obdobia	0	11,836	0	0	7,500,000	0	0	7,511,836
Oprávk								
Stav na začiatku účtovného obdobia	0	9,874	0	0	3,062,500	0	0	3,072,374
Prírastky	0	1,024	0	0	375,000	0	0	376,024
Úbytky	0	0	0	0	0	0	0	0
Presuny	0	0	0	0	0	0	0	0
Stav na konci účtovného obdobia	0	10,898	0	0	3,437,500	0	0	3,448,398
Opravné položky								
Stav na začiatku účtovného obdobia	0	0	0	0	0	0	0	0
Prírastky	0	0	0	0	0	0	0	0
Úbytky	0	0	0	0	0	0	0	0
Presuny	0	0	0	0	0	0	0	0
Stav na konci účtovného obdobia	0	0	0	0	0	0	0	0
Zostatková hodnota								
Stav na začiatku účtovného obdobia	0	1,962	0	0	4,437,500	0	0	4,439,462
Stav na konci účtovného obdobia	0	938	0	0	4,062,500	0	0	4,063,438

Poznámky Úč POD 3 - 01

DIČ 2 1 2 0 0 7 4 8 6 9

IČO 4 8 1 4 6 6 7 6

za rok končiaci: 30.9.2025

Siemens Healthcare s. r. o.

## b) Dlhodobý hmotný majetok

Informácie o dlhodobom hmotnom majetku

Dlhodobý hmotný majetok	Bežné účtovné obdobie								Spolu
	Pozemky	Stavby	Samostatné hnutelné veci a súbory hnutelných vecí	Pestovateľské celky trvalých porastov	Základné stádo a ťažné zvieratá	Ostatný DHM	Obstarávaný DHM	Poskytnuté preddavky na DHM	
Prvotné ocenenie									
Stav na začiatku účtovného	0	1,751,790	8,485,443	0	0	2,241,841	76,555	0	12,555,629
Prírastky	0	47,606	1,567,843	0	0	652,440	154,023	0	2,421,912
Úbytky	0	0	195,446	0	0	295,538	76,555	0	567,539
Presuny	0	0	0	0	0	0	0	0	0
Stav na konci účtovného	0	1,799,396	9,857,840	0	0	2,598,743	154,023	0	14,410,002
Oprávkový									
Stav na začiatku účtovného	0	518,662	3,911,544	0	0	1,036,026	0	0	5,466,232
Prírastky	0	231,932	1,830,060	0	0	469,112	0	0	2,531,104
Úbytky	0	0	191,494	0	0	265,121	0	0	456,615
Presuny	0	0	0	0	0	0	0	0	0
Stav na konci účtovného obdobia	0	750,594	5,550,110	0	0	1,240,017	0	0	7,540,721
Opravné položky									
Stav na začiatku účtovného obdobia	0	0	0	0	0	0	0	0	0
Prírastky	0	0	0	0	0	0	0	0	0
Úbytky	0	0	0	0	0	0	0	0	0
Presuny	0	0	0	0	0	0	0	0	0
Stav na konci účtovného obdobia	0	0	0	0	0	0	0	0	0
Zostatková hodnota									
Stav na začiatku účtovného obdobia	0	1,233,128	4,573,899	0	0	1,205,815	76,555	0	7,089,397
Stav na konci účtovného obdobia	0	1,048,802	4,307,730	0	0	1,358,726	154,023	0	6,869,281

Dlhodobý hmotný majetok	Bezprostredne predchádzajúce účtovné obdobie								Spolu
	Pozemky	Stavby	Samostatné hnutelné veci a súbory hnutelných vecí	Pestovateľské celky trvalých porastov	Základné stádo a ťažné zvieratá	Ostatný DHM	Obstarávaný DHM	Poskytnuté preddavky na DHM	
Prvotné ocenenie									
Stav na začiatku účtovného obdobia	0	1,578,641	6,883,840	0	0	1,945,657	126,239	0	9,534,377
Prírastky	0	173,149	2,625,830	0	0	557,991	76,555	0	3,433,525
Úbytky	0	0	24,227	0	0	261,807	126,239	0	412,273
Presuny	0	0	0	0	0	0	0	0	0
Stav na konci účtovného obdobia	0	1,751,790	8,485,443	0	0	2,241,841	76,555	0	12,555,629
Oprávkový									
Stav na začiatku účtovného obdobia	0	317,676	2,467,243	0	0	921,517	0	0	3,706,436
Prírastky	0	200,986	1,458,091	0	0	370,845	0	0	2,029,922
Úbytky	0	0	13,790	0	0	256,336	0	0	270,126
Presuny	0	0	0	0	0	0	0	0	0
Stav na konci účtovného obdobia	0	518,662	3,911,544	0	0	1,036,026	0	0	5,466,232
Opravné položky									
Stav na začiatku účtovného obdobia	0	0	0	0	0	0	0	0	0
Prírastky	0	0	0	0	0	0	0	0	0
Úbytky	0	0	0	0	0	0	0	0	0
Presuny	0	0	0	0	0	0	0	0	0
Stav na konci účtovného obdobia	0	0	0	0	0	0	0	0	0
Zostatková hodnota									
Stav na začiatku účtovného obdobia	0	1,260,965	3,416,597	0	0	1,024,140	126,239	0	5,827,941
Stav na konci účtovného obdobia	0	1,233,128	4,573,899	0	0	1,205,815	76,555	0	7,089,397

## Poistenie majetku

Dlhodobý majetok je poistený v poisťovni Generali Poisťovňa, a. s. Majetkové poistenie zahŕňa zásoby, súbor budov, súbor hnutelného majetku (výrobných a prevádzkových zariadení). Ročný limit plnenia je pre všetky miesta poistenia na území SR vo výške 36,731,142 EUR (v predchádzajúcom roku 19,734,966 EUR).

A

**5. ZÁSoby**

Štruktúra zásob je zobrazená v nasledujúcej tabuľke:

	9/30/2025	9/30/2024
Materiál	22,169,453	25,669,973
Nedokončená výroba	354,908	3,030,329
Výrobky	451,521	116,501
Tovar na sklade	447,371	397,546
<b>Spolu</b>	<b>23,423,253</b>	<b>29,214,349</b>

Ocenenie nadbytočných, zastaraných a nízkoobrátkových zásob sa znižuje na nižšiu úžitkovú hodnotu prostredníctvom opravných položiek. Opravná položka sa tvorí k zásobám, ktoré sú technicky zastarané z dôvodu technického vývoja alebo sú chybné. V prípade zásob súvisiacich so špecifickou dodávkou sa môže vyskytnúť technické riziko v dôsledku prerušenia alebo oneskorenia objednávky alebo konkurzného konania.

Informácie o opravných položkách k zásobám

Zásoby	Bežné účtovné obdobie				
	Stav OP na začiatku účtovného obdobia	Tvorba OP	Zúčtovanie OP z dôvodu zániku opodstatnenosti	Zúčtovanie OP z dôvodu vyradenia majetku z účtovníctva	Stav OP na konci účtovného obdobia
Materiál	3,218,476	535,572	-2,193,200	-459,532	1,101,316
Nedokončená výroba a polotovary vlastnej výroby	0				0
Výrobky	0	2,488	0	0	2,488
Tovar	394,447	60,972	-114,492	0	340,927
<b>Zásoby spolu</b>	<b>3,612,923</b>	<b>599,032</b>	<b>-2,307,692</b>	<b>-459,532</b>	<b>1,444,731</b>

Zásoby	Bezprostredne predchádzajúce účtovné obdobie				
	Stav OP na začiatku účtovného obdobia	Tvorba OP	Zúčtovanie OP z dôvodu zániku opodstatnenosti	Zúčtovanie OP z dôvodu vyradenia majetku z účtovníctva	Stav OP na konci účtovného obdobia
Materiál	65,275	3,214,301	-61,100	0	3,218,476
Nedokončená výroba a polotovary vlastnej výroby					0
Výrobky					0
Tovar	544,715	55,607	-205,875	0	394,447
<b>Zásoby spolu</b>	<b>609,990</b>	<b>3,269,908</b>	<b>-266,975</b>	<b>0</b>	<b>3,612,923</b>

Na zásoby spoločností nebolo zriadené založné právo a spoločnosť nemá obmedzené právo nakladať s nimi k 30. septembru 2025, ani k 30. septembru 2024.

Zásoby Spoločnosti sú poistené. Bližšie informácie nájdete v pozn. č. 4. b).

**6. POHĽADÁVKY**

Informácie o vývoji opravnej položky k pohľadávkam

Pohľadávky	Bežné účtovné obdobie				
	Stav OP na začiatku účtovného obdobia	Tvorba OP	Zúčtovanie OP z dôvodu zániku opodstatnenosti	Zúčtovanie OP z dôvodu vyradenia majetku z účtovníctva	Stav OP na konci účtovného obdobia
Pohľadávky z obchodného styku	192,918	15,120	-75,378	0	132,660
<b>Pohľadávky spolu</b>	<b>192,918</b>	<b>15,120</b>	<b>-75,378</b>	<b>0</b>	<b>132,660</b>

Pohľadávky	Bezprostredne predchádzajúce účtovné obdobie				
	Stav OP na začiatku účtovného obdobia	Tvorba OP	Zúčtovanie OP z dôvodu zániku opodstatnenosti	Zúčtovanie OP z dôvodu vyradenia majetku z účtovníctva	Stav OP na konci účtovného obdobia
Pohľadávky z obchodného styku	51,972	184,936	-43,990	0	192,918
<b>Pohľadávky spolu</b>	<b>51,972</b>	<b>184,936</b>	<b>-43,990</b>	<b>0</b>	<b>192,918</b>

Poznámky Úč POD 3 - 01  
za rok končiaci: 30.9.2025  
Siemens Healthcare s. r. o.

DIČ 2 1 2 0 0 7 4 8 6 9

IČO 4 8 1 4 6 6 7 6

Opravné položky k pohľadávkam zohľadňujú bonitu klienta a jeho schopnosť splácať svoje záväzky.

Opravná položka pozostáva:

- zo základných opravných položiek na zákaznicke riziká – všetky pohľadávky sú predmetom tvorby takejto opravnej položky účtovanej podľa úverovej kvality klienta,
- z opravnej položky z dôvodu transferového a konverzného rizika – ak pohľadávka vznikla v rizikovej krajine ako časť cezhraničnej transakcie, môže byť potrebné vykázat' dodatočnú opravnú položku za účelom zohľadnenia transferového a konverzného rizika špecifického pre danú krajinu,
- zo špecifickej opravnej položky v závislosti od rizikovosti zákazníka – tvorí sa, ak je nevyhnutné pokryť celkové riziká z pohľadávok.

K použitiu opravnej položky prichádza v momente, kedy pohľadávka, voči ktorej bola opravná položka tvorená, je uhradená alebo odpísaná. Tvorba a zrušenie opravnej položky sa vykazuje medzi ostatnými prevádzkovými nákladmi.

Pohľadávky nie sú kryté záložným právom.

Na pohľadávky nie je zriadené záložné právo.

Pohľadávky voči spriazneným osobám sú uvedené v bode 17.

Informácie o vekovej štruktúre pohľadávok

Názov položky	V lehote splatnosti	Po lehote splatnosti	Pohľadávky spolu
<b>Dlhodobé pohľadávky</b>			
Pohľadávky z obchodného styku	2,485,563	0	2,485,563
Iné pohľadávky - odložená daňová pohľadávka	3,016,045	0	3,016,045
<b>Dlhodobé pohľadávky spolu</b>	<b>5,501,608</b>	<b>0</b>	<b>5,501,608</b>
<b>Krátkodobé pohľadávky</b>			
Pohľadávky z obchodného styku	5,474,528	1,622,305	7,096,833
Daňové pohľadávky a dotácie	5,580,262	0	5,580,262
Iné pohľadávky	187,553	0	187,553
<b>Krátkodobé pohľadávky spolu</b>	<b>11,242,343</b>	<b>1,622,305</b>	<b>12,864,648</b>

Informácie o vekovej štruktúre pohľadávok za bezprostredne predchádzajúce účtovné obdobie

Názov položky	V lehote splatnosti	Po lehote splatnosti	Pohľadávky spolu
<b>Dlhodobé pohľadávky</b>			
Pohľadávky z obchodného styku	497,174	0	497,174
Iné pohľadávky - odložená daňová pohľadávka	2,991,205	0	2,991,205
<b>Dlhodobé pohľadávky spolu</b>	<b>3,488,379</b>	<b>0</b>	<b>3,488,379</b>
<b>Krátkodobé pohľadávky</b>			
Pohľadávky z obchodného styku	10,249,569	1,234,832	11,484,401
Pohľadávky voči prepojeným účtovným jednotkám	424,176	36,213	460,389
Daňové pohľadávky a dotácie	3,240,158	0	3,240,158
Iné pohľadávky	275,196	0	275,196
<b>Krátkodobé pohľadávky spolu</b>	<b>14,189,099</b>	<b>1,271,045</b>	<b>15,460,144</b>

Poznámky Úč POD 3 - 01

DIČ 2 1 2 0 0 7 4 8 6 9

IČO 4 8 1 4 6 6 7 6

za rok končiaci: 30.9.2025

Siemens Healthcare s. r. o.

**7. FINANČNÉ ÚČTY**

Spoločnosť nedisponuje finančnou hotovosťou. Zostatky na bankových účtoch sú na dennej báze prevádzané na cash poolingové účty skupiny. Hodnoty na cash poolingových účtoch sú úročené na dennej báze, úroková miera je stanovovaná mesačne na základe kopírovania úrokovej miery ECB a rozptýlu stanoveného internou bankou skupiny. Úrokové sadzby cash poolu v roku 2025 pre skupinu sa pohybovali na úrovni 2.7% pre záväzkovú stranu a 1.54% pre pohľadávky (v roku 2024 4,37% pre záväzky, 3,2% pre pohľadávky).  
Detaily o stave cash poolingových účtov poskytuje bod č.17 (Informácie o sľaznených osobách)

**8. ČASOVÉ ROZLIŠENIE**

Informácie o významných položkách časového rozlíšenia

Opis položky časového rozlíšenia	Bežné účtovné obdobie	Bezprostredne predchádzajúce účtovné obdobie
Náklady budúcich období dlhodobé, z toho:	474,431	576,469
Nájomné	460,468	566,464
Servisné balíčky - autá	1,753	3,131
Ostatné	12,210	6,874
Náklady budúcich období krátkodobé, z toho:	264,702	295,314
Nájomné	224,166	213,414
Servisné balíčky - autá	1,378	3,118
Diaľničné známky	2,082	456
Licencia	37,076	78,326
Ostatné	45,896	18,561
Príjmy budúcich období dlhodobé, z toho:	70,452	49,004
Evolve	70,452	49,004
Príjmy budúcich období krátkodobé, z toho:	56,524	55,275
Evolve	56,524	55,275

**9. VLASTNÉ IMANIE**

Informácie o rozdelení účtovného zisku alebo o vysporiadaní účtovnej straty

Názov položky	Bezprostredne predchádzajúce účtovné obdobie
Účtovný zisk	13,299,854
Rozdelenie účtovného zisku	Bežné účtovné obdobie
Rozdelenie podielu na zisku spoločníkom, členom	13,299,854
Spolu	13,299,854

O naložení s výsledkom hospodárenia za účtovné obdobie končiace 30. septembra 2025 vo výške 13,975,579 EUR rozhodne valné zhromaždenie v nasledujúcom účtovnom období.

Poznámky Úč POD 3 - 01

DIČ 2 1 2 0 0 7 4 8 6 9

IČO 4 8 1 4 6 6 7 6

za rok končiaci: 30.9.2025

Siemens Healthcare s. r. o.

## 10. REZERVY

Informácie o rezervách

Názov položky	Bežné účtovné obdobie				
	Stav na začiatku účtovného obdobia	Tvorba	Použitie	Zrušenie	Stav na konci účtovného obdobia
<b>Dlhodobé rezervy, z toho:</b>	<b>3,922,275</b>	<b>392,266</b>	<b>0</b>	<b>14,716</b>	<b>4,299,825</b>
Rezerva na záručné opravy	3,379	2,578	0	3,379	2,578
Odhodné do dôchodku a odstupné	2,108,534	236,013	0	0	2,344,547
Ostatné personálne rezervy (tranche)	1,605,902	153,675	0	11,337	1,748,240
Ostatné rezervy dlhodobé	204,460	0	0	0	204,460
<b>Krátkodobé rezervy, z toho:</b>	<b>8,234,325</b>	<b>7,472,660</b>	<b>5,666,851</b>	<b>1,334,313</b>	<b>8,705,821</b>
Rezerva na nevyčerpané dovolenky	1,477,017	1,572,099	1,142,259	3,116	1,903,741
Odhodné do dôchodku a odstupné	154,171	127,573	51,190	0	230,554
Ostatné personálne rezervy (tranche)	239,971	339,664	194,217	45,755	339,663
Rezerva na audit	28,700	28,700	28,700	0	28,700
Rezerva na nevyfakturované dodávky	707,586	899,404	508,691	199,317	898,982
Ostatné personálne rezervy	5,023,417	3,972,980	3,452,839	700,771	4,842,787
Rezerva na záručné opravy	603,463	524,687	288,955	385,354	453,841
Ostatné rezervy	0	7,553	0	0	7,553

Predpokladá sa, že vytvorené krátkodobé rezervy budú použité najneskôr do 30. septembra 2026 a dlhodobé najneskôr v roku 2050.

Názov položky	Bezprostredne predchádzajúce účtovné obdobie				
	Stav na začiatku účtovného obdobia	Tvorba	Použitie	Zrušenie	Stav na konci účtovného obdobia
<b>Dlhodobé rezervy, z toho:</b>	<b>3,107,206</b>	<b>815,069</b>	<b>0</b>	<b>0</b>	<b>3,922,275</b>
Rezerva na záručné opravy	0	3,379	0	0	3,379
Odhodné do dôchodku a odstupné	1,578,352	530,162	0	0	2,108,534
Ostatné personálne rezervy (tranche)	1,324,394	281,508	0	0	1,605,902
Ostatné rezervy dlhodobé	204,460	0	0	0	204,460
<b>Krátkodobé rezervy, z toho:</b>	<b>7,025,410</b>	<b>8,190,503</b>	<b>6,192,013</b>	<b>789,575</b>	<b>8,234,325</b>
Rezerva na nevyčerpané dovolenky	1,225,912	1,477,987	1,218,674	8,208	1,477,017
Odhodné do dôchodku a odstupné	109,804	67,153	22,786	0	154,171
Ostatné personálne rezervy (tranche)	113,843	237,049	88,257	22,664	239,971
Rezerva na audit	8,144	28,700	8,144	0	28,700
Rezerva na nevyfakturované dodávky	719,033	705,845	354,972	362,320	707,586
Ostatné personálne rezervy	4,511,871	5,069,584	4,457,052	100,986	5,023,417
Rezerva na záručné opravy	336,803	604,165	42,128	295,397	603,463
Ostatné rezervy	0	0	0	0	0

**11. ZÁVÄZKY**

Informácie o záväzkoch

Názov položky	Bežné účtovné obdobie	Bezprostredne predchádzajúce účtovné obdobie
Dlhodobé záväzky spolu	274,593	349,637
Záväzky so zostatkovou dobou splatnosti nad päť rokov	0	0
Záväzky so zostatkovou dobou splatnosti jeden rok až päť rokov	274,593	349,637
Krátkodobé záväzky spolu	15,954,309	24,299,957
Záväzky so zostatkovou dobou splatnosti do jedného roka vrátane	15,913,699	23,474,293
Záväzky po lehote splatnosti	40,610	825,664

Záväzky voči spriazneným osobám sú uvedené v bode 17.

**12. ODLOŽENÁ DAŇ Z PRÍJMOV**

Informácie o odloženej daňovej pohľadávke alebo o odloženom daňovom záväzku

Názov položky	Bežné účtovné obdobie	Bezprostredne predchádzajúce účtovné obdobie
Dočasné rozdiely medzi účtovnou hodnotou majetku a daňovou základňou, z toho:	1,734,567	3,913,843
odpočítateľné	1,770,069	3,913,843
zdaniteľné	35,502	0
Dočasné rozdiely medzi účtovnou hodnotou záväzkov a daňovou základňou, z toho:	10,832,286	10,329,988
odpočítateľné	10,832,286	10,329,988
zdaniteľné	0	0
Možnosť umorovať daňovú stratu v budúcnosti	0	0
Možnosť previesť nevyužitú daňovú odpočty	0	0
Sadzba dane z príjmov ( v %)	24,00%	21,00%
Odložená daňová pohľadávka	3,016,045	2,991,205
Uplatnená daňová pohľadávka	3,016,045	2,991,205
Zaučtovaná ako náklad	-24,840	-987,264
Zaučtovaná do vlastného imania	0	0
Odložený daňový záväzok	0	0
Zmena odloženého daňového záväzku	0	0
Zaučtovaná ako náklad	0	0
Zaučtovaná do vlastného imania	0	0
Iné	0	0

**13. INFORMÁCIE O ZÁVÄZKOV ZO SOCIÁLNEHO FONDU**

Informácie o záväzkoch zo sociálneho fondu

Názov položky	Bežné účtovné obdobie	Bezprostredne predchádzajúce účtovné obdobie
Začiatkový stav sociálneho fondu	126,545	193,205
Tvorba sociálneho fondu na ťarchu nákladov	304,761	233,767
Tvorba sociálneho fondu spolu	304,761	233,767
Čerpanie sociálneho fondu	380,384	300,427
Konečný zostatok sociálneho fondu	50,922	126,545

**14. ČASOVÉ ROZLIŠENIE**

Informácie o významných položkách časového rozlíšenia na strane pasív

Názov položky	Bežné účtovné obdobie	Bezprostredne predchádzajúce účtovné obdobie
Výnosy budúcich období dlhodobé, z toho:	2,713,079	3,095,674
Evolve	73,423	45,906
Servis	2,639,656	3,049,868
Výnosy budúcich období krátkodobé, z toho:	2,338,548	2,052,093
Evolve	44,723	50,547
Servis	2,293,825	2,001,546

Poznámky Úč POD 3 - 01

DIČ 2 1 2 0 0 7 4 8 6 9

IČO 4 8 1 4 6 6 7 6

za rok končiaci: 30.9.2025

Siemens Healthcare s. r. o.

**15. PODMIENENÉ ZÁVÄZKY A AKTÍVA, PODSÚVAHOVÉ POLOŽKY**

Spoločnosť má bankové garancie vystavené v prospech klientov k 30. septembru 2025 v celkovej výške 4,566,141.16 EUR. Ide o garancie za zádržné a na záručné opravy, akontačné, výkonové, colné a platobné záruky a tzv. bid bondy - tendrové/ponukové záruky. Bankové garancie boli za Spoločnosť poskytnuté vo forme zníženia rámca pre kontokorentný úver, resp. garančnej linky v Tatra banka, a. s. a v UniCredit Bank AG

Vzhľadom na to, že viaceré oblasti slovenského daňového práva (napr. legislatíva ohľadom transferového oceňovania) doteraz neboli dostatočne overené praxou, existuje neistota v tom, ako ich budú daňové orgány aplikovať. Mieru tejto neistoty nie je možné kvantifikovať a zanikne až potom, keď budú k dispozícii právne precedensy, príp. oficiálne interpretácie príslušných orgánov. Vedenie Spoločnosti si nie je vedomé žiadnych okolností.

Zmluva	Dátum uzatvorenia	Doba platnosti	Prenajmateľ	Miesto prenajmu	Ročné nájomne	Plocha kancelárií (v m <sup>2</sup> )	Plocha skladov (v m <sup>2</sup> )	Počet pracovných miest
Prenájom nebytových priestorov	15/03/2023	31/08/2028	Intrade Košice, s. r. o.	Košice, Trieda SNP 395 (KSSNP)	492,791.31	2,965.25	239.87	33
Prenájom nebytových priestorov	01/05/2022	31/05/2030	Intrade Košice, s. r. o.	Košice, Trieda SNP 395 (KSSNP-ASPEN)	404,648.18	2,824.33	-	17
Prenájom nebytových priestorov	01/08/2015	neurčito (3m výpovedná lehota)	V - Center, s. r. o., Piešťany	Piešťany, Sládkovičová ulica 2069/10A (PNSL1)	12,600.00	66.22	-	3
Prenájom nebytových priestorov	01/04/2017	31/12/2027	Reinoo Coworking, a. s., Žilina	Legionárska ulica 1, Žilina (ZAAL)	236,502.84	1,195.00	-	34
Prenájom nebytových priestorov	01/05/2023	30/04/2026	Interpolis, a. s., Banská Bystrica	Partizánska cesta 3, Banská Bystrica	10,248.72	19.75	-	1
Prenájom nebytových priestorov	01/08/2022	neurčito (3m výpovedná lehota)	PETREX, s. r. o.	Bystrická cesta 181, Ružomberok (RUZB1)	9,000.00	18.43	-	-
Prenájom nebytových priestorov	01/12/2021	30/09/2032	Westend Crossing, a. s., Bratislava	Westend Plaza, Lamačská cesta 3/B, Bratislava	1,124,320.62	4,587.30	190.42	124
Prenájom nebytových priestorov	14/02/2023	13/02/2031	Accolade SK II, s. r. o., Košice	Panatonl Park Kosice Airport, ul. Andreja Kvasa, 5 Košice	194,878.63	507.58	3,001.00	-
Prenájom auta - Hyundai Ioniq 6	07/09/2023	06/09/2027	LeasePlan Slovakia, s. r. o., Bratislava		9,000.00			

**16. VÝNOSY A NÁKLADY****Tržby**

Informácie o tržbách

Oblasť odbytu	Tržby za tovar		Tržby z predaja služieb		Výnosy zo vlastnej výroby	
	Bežné účtovné obdobie	Bezprostredne predchádzajúce účtovné obdobie	Bežné účtovné obdobie	Bezprostredne predchádzajúce účtovné obdobie	Bežné účtovné obdobie	Bezprostredne predchádzajúce účtovné obdobie
Slovenská republika	23,896,719	20,890,769	9,293,223	9,547,072	0	0
Nemecko	0	0	59,497,280	51,311,560	0	0
U.S.A	4,416,497	4,350,993	11,248,859	20,188,080	64,125,707	43,162,261
Rakúsko	265,000	227,000	8,157,837	7,785,383	0	0
Česká republika	6,166	4,750	157,800	114,471	0	0
Dánsko	0	212,000	0	0	0	0
Srbsko	0	0	14,050	62,089	0	0
Švajčiarsko	0	0	1,154,411	1,038,687	0	0
Maďarsko	0	0	44,676	66,159	0	0
India	0	0	46,500	73,967	0	0
Francúzsko	99,000	0	0	0	0	0
Luxembursko	0	0	0	40,613	0	0
Španielsko	7,000	0	21,461	17,069	0	0
Kanada	0	0	133,309	68,277	0	0
Holandsko	0	0	770,535	338,445	0	0
Rumunsko	0	0	38,733	31,640	0	0
Bulharsko	0	0	13,936	17,830	0	0
Chorvátsko	0	0	20,700	22,780	0	0
Izrael	0	0	22,000	20,790	0	0
Južná Korea	0	0	18,771	0	0	0
Čína	0	0	29,925	0	0	0
Kazachstan	0	0	14,720	0	0	0
Belgicko	0	0	703	0	0	0
Poľsko	0	0	2,916	0	0	0
Ukrajina	0	0	9,706	13,230	0	0
Slovinsko	0	0	18,250	22,540	0	0
Bosna a Hercegovina	0	0	2,670	7,520	0	0
<b>Spolu</b>	<b>28,690,382</b>	<b>25,685,512</b>	<b>90,732,951</b>	<b>90,788,202</b>	<b>64,125,707</b>	<b>43,162,261</b>

Poznámky Úč POD 3 - 01

DIČ 2 1 2 0 0 7 4 8 6 9

IČO 4 8 1 4 6 6 7 6

za rok končiaci: 30.9.2025

Siemens Healthcare s. r. o.

## Údaje o zmene stavu vnútro podnikových zásob

Informácie o zmene stavu vnútro organizačných zásob

Názov položky	Bežné účtovné obdobie	Bezprostredne predchádzajúce účtovné obdobie		Zmena stavu vnútro organizačných zásob	
	Konečný zostatok	Konečný zostatok	Začiatkový stav	Bežné účtovné obdobie	Bezprostredne predchádzajúce účtovné obdobie
Nedokončená výroba a polotovary vlastnej výroby	354,908	3,030,329	2,964,203	-2,675,421	66,126
Výrobky	454,009	116,501	0	337,508	116,501
Spolu	808,917	3,146,830	2,964,203	-2,337,913	182,627
Manká a škody	x	x	x	146,066	0
Prevod do DHM	x	x	x	101,308	0
Iné	x	x	x	33,529	0
Zmena stavu vnútro organizačných zásob vo výkaze ziskov a strát	x	x	x	-2,056,990	182,627

## Aktivácia nákladov a výnosy z hospodárskej činnosti a finančnej činnosti

Informácie o výnosoch pri aktivácii nákladov a o výnosoch z hospodárskej činnosti a finančnej činnosti:

Názov položky	Bežné účtovné obdobie	Bezprostredne predchádzajúce účtovné obdobie
Ostatné významné položky výnosov z hospodárskej činnosti, z toho:	855,484	339,255
Tržby z predaja dlhodobého majetku	119,946	84,359
Ostatné výnosy z hospodárskej činnosti	735,536	254,896
Finančné výnosy, z toho:	995,360	533,086
Kurzové zisky, z toho:	758,537	685,572
kurzové zisky ku dňu, ku ktorému sa zostavuje účtovná závierka	18,526	133,625

Informácie o čistom obrate

Názov položky	Bežné účtovné obdobie	Bezprostredne predchádzajúce účtovné obdobie
Tržby za vlastné výrobky	64,125,707	43,162,261
Tržby z predaja služieb	90,732,951	90,788,202
Tržby za tovar	28,690,382	25,685,512
Čistý obrat celkom	183,549,040	159,635,975

Poznámky Úč POD 3 - 01

DIČ 2 1 2 0 0 7 4 8 6 9

IČO 4 8 1 4 6 6 7 6

za rok končiaci: 30.9.2025  
Siemens Healthcare s. r. o.

## Náklady

## Informácie o nákladoch

Názov položky	Bežné účtovné obdobie	Bezprostredne predchádzajúce účtovné obdobie
Náklady za poskytnuté služby, z toho:	22,018,310	20,244,071
Tvorba a rozpustenie rezerv	26,174	100,131
Opravy a údržba	261,313	206,306
Cestovné	1,388,851	1,137,050
Náklady na reprezentáciu	559,813	653,695
Nájomné	3,195,582	3,112,897
Nakupované výkony na projekt	3,170,323	1,881,707
Služby PC, prevádzka SAP, licencie, iné	4,301,056	3,534,599
Poradenstvo (daňové, technické, právne, atď.)	1,398,828	1,501,293
Služby HR a vedenie účtovníctva	3,594,115	3,080,018
Reklama	409,791	133,563
Školenia	934,150	808,364
Upratovacie a čistiace služby	279,363	241,301
Náklady voči auditorovi, auditorskej spoločnosti	41,000	41,084
Preprava, skladné a colné služby	2,196,349	3,561,349
Ostatné služby	241,602	250,714
Ostatné významné položky nákladov z hospodárskej činnosti, z toho:	2,045,508	971,523
Manká a škody	996,343	436,371
Dary	26,480	21,824
Tvorba a zúčtovanie rezerv	191,417	325,522
Poistenie	112,769	90,621
Odpis pohľadávok	0	0
Iné	718,499	97,185
Finančné náklady, z toho:	2,823,105	1,767,976
Kurzové straty, z toho:	1,141,113	351,503
kurzové straty ku dňu, ku ktorému sa zostavuje účtovná závierka	45,701	26,733
Ostatné významné položky finančných nákladov, z toho:	1,681,992	1,416,473
Bankové poplatky	16,409	5,661
Nákladové úroky	840,206	948,527
Derivátové operácie	825,377	462,285

Názov položky	Bežné účtovné obdobie	Bezprostredne predchádzajúce účtovné obdobie
Náklady voči auditorovi, auditorskej spoločnosti, z toho:	41,000	41,084
náklady za overenie individuálnej účtovnej závierky	41,000	41,084

Názov položky	Bežné účtovné obdobie	Bezprostredne predchádzajúce účtovné obdobie
Osobné náklady, z toho:	67,980,291	60,644,035
Mzdové náklady	47,475,514	42,549,046
Náklady na zdravotné poistenie	5,209,808	4,457,236
Náklady na sociálne poistenie	12,665,879	11,023,746
Sociálne náklady	2,629,090	2,614,007

## Dane z príjmov

## Informácie o daniach z príjmov

Názov položky	Bežné účtovné obdobie	Bezprostredne predchádzajúce účtovné obdobie
Suma odloženej daňovej pohľadávky účtovanej ako náklad alebo výnos vyplývajúca zo zmeny sadzby dane z príjmov	0	0
Suma odloženého daňového záväzku účtovaného ako náklad alebo výnos vyplývajúci zo zmeny sadzby dane z príjmov	0	0
Suma odloženej daňovej pohľadávky týkajúca sa umorenia daňovej straty, nevyužitých daňových odpočtov a iných nárokov, ako aj dočasných rozdielov predchádzajúcich účtovných období, ku ktorým sa v predchádzajúcich účtovných obdobiach odložene daňová pohľadávka neúčtovala	3,217,654	3,995,801
Suma odloženého daňového záväzku, ktorý vznikol z dôvodu neúčtovania tej časti odloženej daňovej pohľadávky v bežnom účtovnom období, o ktorej sa účtovalo v predchádzajúcich účtovných obdobiach	0	0
Suma neuplatneného umorenia daňovej straty, nevyužitých daňových odpočtov a iných nárokov a odpočítateľných dočasných rozdielov, ku ktorým nebola účtovaná odložená daňová pohľadávka	14,587,552	20,650,015
Suma odloženej dani z príjmov, ktorá sa vzťahuje na položky účtované priamo na účty vlastného imania bez účtovania na účty nákladov a výnosov	0	0

## Informácie o daniach z príjmov

Názov položky	Bežné účtovné obdobie			Bezprostredne predchádzajúce účtovné obdobie		
	Základ dane	Daň	Daň v %	Základ dane	Daň	Daň v %
Výsledok hospodárenia pred zdanením, z toho:	14,474,176	x	x	12,313,833	x	x
teoretická daň	x	3,039,577	21.00%	x	2,585,905	21.00%
Daňovo neuznané náklady	3,222,257	676,674	4.68%	2,019,716	424,140	3.44%
Výnosy nepodliehajúce dani	0	0	0.00%	-1,261	-265	0.00%
Odpočet výskum a vývoj	-15,322,161	-3,217,654	-22.23%	-19,027,622	-3,995,801	-32.45%
Vplyv nevykázanej odloženej daňovej pohľadávky	0	0	0.00%	0	0	0.00%
Umorenie daňovej straty	0	0	0.00%	0	0	0.00%
Zmena sadzby dane	0	0	0.00%	0	0	0.00%
Iné - odpočet danovej licencie	x	0	0.00%	x	0	0.00%
Ostatné	0	0	0.00%	0	0	0.00%
Spolu	2,374,272	498,597	3.44%	-4,695,334	-986,021	-8.01%
Splätaná daň z príjmov	x	523,437	3.62%	x	1,243	0.01%
Odložená daň z príjmov	x	-24,840	-0.17%	x	-987,264	-8.02%
Čelková daň z príjmov	x	498,597	3.44%	x	-986,021	-8.01%

Spoločnosť za obchodný rok 2025 vykázala dorovnávaciu daň vo výške 512,064 EUR (za obchodný rok 2024 vo výške 0 eur, nakoľko táto daň v 2024 nebola účinná a Spoločnosť ju nekvantifikovala).

## Údaje o príjmoch a výhodách členov štatutárnych, dozorných a iných orgánov

Suma peňažných príjmov a hodnota nepeňažných príjmov sa neuvádzajú, nakoľko táto informácia by umožnila identifikáciu finančnej situácie konkrétneho člena štatutárneho orgánu, dozorného orgánu alebo iného orgánu účtovnej jednotky

**17. INFORMÁCIE O SPRIAZNENÝCH OSOBÁCH**

Informácie o ekonomických vzťahoch medzi účtovnou jednotkou a spriaznenými osobami

Spoločnosť uskutočnila v priebehu účtovného obdobia transakcie s nasledujúcimi spriaznenými osobami:

Objem nákupu a predaja so spriaznenými osobami je uvedený v nasledujúcej tabuľke:

Spriaznená osoba	Kód druhu obchodu	Hodnotové vyjadrenie obchodu	
		Bežné účtovné obdobie	Bezprostredne predchádzajúce účtovné obdobie
<b>Transakcie so sesterskými podnikmi</b>			
<b>Predaj</b>			
Predaj tovaru a vlastných výrobkov	02	68,586,273	47,473,225
Predaj služieb	02	81,444,613	81,232,258
Ostatné	02	629,963	0
Finančné výnosy	02	323,251	59,639
<b>Spolu predaj</b>		<b>150,984,100</b>	<b>128,765,122</b>
<b>Nákup</b>			
Nákup materiálu a tovaru	01	35,463,371	32,310,614
Nákup služieb	01	8,219,539	7,044,834
Finančné náklady	01	2,195,315	1,369,385
Ostatné	01	555,213	289,710
<b>Spolu nákup</b>		<b>46,433,438</b>	<b>41,014,543</b>

Vybrané aktíva a pasíva vyplývajúce z transakcií so spriaznenými osobami sú uvedené v nasledujúcej tabuľke:

Spriaznená osoba	Kód druhu obchodu	Hodnotové vyjadrenie obchodu	
		Bežné účtovné obdobie	Bezprostredne predchádzajúce účtovné obdobie
<b>Transakcie so sesterskými podnikmi</b>			
<b>Pohľadávky z obchodného styku</b>			
Pohľadávky z obchodného styku		0	460,389
Ostatné pohľadávky v rámci konsolidovaného celku		0	0
<b>Spolu pohľadávky</b>		<b>0</b>	<b>460,389</b>
<b>Závazky z obchodného styku</b>			
Závazky z obchodného styku		72,995	252,529
Ostatné záväzky v rámci konsolidovaného celku		1,267,532	10,701,015
<b>Spolu záväzky</b>		<b>1,340,527</b>	<b>10,953,544</b>

## 18. INFORMÁCIE O ZMENÁCH VLASTNÉHO IMANIA

Položka vlastného imania	Bežné účtovné obdobie				Stav na konci účtovného obdobia
	Stav na začiatku účtovného obdobia	Prírastky	Úbytky	Presuny	
Základné imanie	5,000	0	0	0	5,000
Vlastné akcie a vlastné obchodné podiely	0	0	0	0	0
Zmena základného imania	0	0	0	0	0
Pohľadávky za upísané vlastné imanie	0	0	0	0	0
Emisné ážio	0	0	0	0	0
Ostatné kapitálové fondy	985,527	0	0	0	985,527
Zákonný rezervný fond (nedeliteľný fond) z kapitálových vkladov	0	0	0	0	0
Oceňovacie rozdiely z precenenia majetku a záväzkov	0	0	0	0	0
Oceňovacie rozdiely z kapitálových účastín	0	0	0	0	0
Oceňovacie rozdiely z precenenia pri zlučení, splnutí a rozdelení	0	0	0	0	0
Zákonný rezervný fond	500	0	0	0	500
Nedeliteľný fond	0	0	0	0	0
Štatutárne fondy a ostatné fondy	0	0	0	0	0
Nerozdelený zisk minulých rokov	3,876,820	0	0	0	3,876,820
Neuhrazená strata minulých rokov	0	0	0	0	0
Výsledok hospodárenia bežného účtovného obdobia	13,299,854	13,975,579	0	-13,299,854	13,975,579
Vyplatené dividendy	4,255,500	0	-4,255,500	13,299,854	13,299,854
Ostatné položky vlastného imania	0	0	0	0	0
Účet 491 – Vlastné imanie fyzickej osoby – podnikateľa	0	0	0	0	0

Položka vlastného imania	Bezprostredne predchádzajúce účtovné obdobie				Stav na konci účtovného obdobia
	Stav na začiatku účtovného obdobia	Prírastky	Úbytky	Presuny	
Základné imanie	5,000	0	0	0	5,000
Vlastné akcie a vlastné obchodné podiely	0	0	0	0	0
Zmena základného imania	0	0	0	0	0
Pohľadávky za upísané vlastné imanie	0	0	0	0	0
Emisné ážio	0	0	0	0	0
Ostatné kapitálové fondy	985,527	0	0	0	985,527
Zákonný rezervný fond (nedeliteľný fond) z kapitálových vkladov	0	0	0	0	0
Oceňovacie rozdiely z precenenia majetku a záväzkov	0	0	0	0	0
Oceňovacie rozdiely z kapitálových účastín	0	0	0	0	0
Oceňovacie rozdiely z precenenia pri zlučení, splnutí a rozdelení	0	0	0	0	0
Zákonný rezervný fond	500	0	0	0	500
Nedeliteľný fond	0	0	0	0	0
Štatutárne fondy a ostatné fondy	0	0	0	0	0
Nerozdelený zisk minulých rokov	0	0	0	3,876,820	3,876,820
Neuhrazená strata minulých rokov	0	0	0	0	0
Výsledok hospodárenia bežného účtovného obdobia	8,132,320	13,299,854	0	-8,132,320	13,299,854
Vyplatené dividendy	4,741,836	0	-4,741,836	4,255,500	4,255,500
Ostatné položky vlastného imania	0	0	0	0	0
Účet 491 – Vlastné imanie fyzickej osoby – podnikateľa	0	0	0	0	0

Vedenie spoločnosti rozhodlo o rozdelení zisku v celkovej výške 13,299,854 EUR za rok 2024 nasledovne:

- suma vo výške 13,299,854 EUR bola vyplatená jedinému spoločníkovi spoločnosti Siemens Healthineers Holding III B.V. ako podiel na zisku spoločnosti.

## 19. PREHĽAD O PEŇAŽNÝCH TOKOCH

Prehľad o peňažných tokoch bol spracovaný nepriamou metódou a je uvedený v prílohe k týmto poznámkam.

## 20. VÝZNAMNÉ UDALOSTI, KTORÉ NASTALI PO DNI, KU KTORÉMU SA ZOSTAVUJE ÚČTOVNÁ ZÁVIERKA

Dňa 12. novembra 2025 skupina Siemens oznámila svoj zámer dekonsolidovať skupinu Siemens Healthineers prevodom 30 % akcií skupiny Siemens Healthineers na akcionárov skupiny Siemens prostredníctvom priameho odčlenenia ako preferovanej možnosti. Zamýšľaná transakcia podlieha konečnému schváleniu valného zhromaždenia oboch skupín, Siemens aj Siemens Healthineers. K dátumu oznámenia skupina Siemens priamo a nepriamo vlastnila 67 % akcií skupiny Siemens Healthineers.

Ku dňu zostavenia účtovnej závierky nenastali zmeny vo vlastníckej štruktúre alebo v vedení Spoločnosti.

Po 30. septembri 2025 nenastali iné udalosti, ktoré majú významný vplyv na verné zobrazenie skutočností uvádzaných v tejto účtovnej závierke.

**Prehľad o peňažných tokoch**  
za rok končiaci: 30. septembra 2025  
(v EUR)

Označenie	Názov položky	Skutočnosť v EUR	
		Bežné účtovné obdobie	Minulé účtovné obdobie
<b>Peňažné toky z prevádzkovej činnosti</b>			
Z/S	Výsledok hospodárenia z bežnej činnosti pred zdanením daňou z príjmov (+/-)	14,474,176	12,313,833
A.1.	Nepeňažné operácie ovplyvňujúce výsledok hospodárenia z bežnej činnosti pred zdanením daňou z príjmov (súčet A.1.1. až A.1.13) (+/-)	1,684,628	6,973,453
A.1.1.	Odpisy dlhodobého nehmotného majetku a dlhodobého hmotného majetku (+)	2,909,334	2,406,966
A.1.2.	Zostatková hodnota dlhodobého nehmotného majetku a dlhodobého hmotného majetku účtovaná pri vyradení tohto majetku do nákladov na bežnú činnosť, s výnimkou jeho predaja (+)		
A.1.3.	Odpis opravnej položky k nadobudnutému majetku (+/-)		
A.1.4.	Zmena stavu dlhodobých rezerv (+/-)	377,550	815,069
A.1.5.	Zmena stavu opravných položiek (+/-)	-2,228,450	3,143,879
A.1.6.	Zmena stavu položiek časového rozlíšenia nákladov a výnosov (+/-)	506	-242,833
A.1.7.	Dividendy a iné podiely na zisku účtované do výnosov (-)		
A.1.8.	Úroky účtované do nákladov (+)	840,206	948,527
A.1.9.	Úroky účtované do výnosov (-)	-130,864	-14,898
A.1.10.	Kurzový zisk vyčíslený k peňažným prostriedkom a peňažným ekvivalentom ku dňu, ku ktorému sa zostavuje účtovná závierka (-)		
A.1.11.	Kurzová strata vyčíslená k peňažným prostriedkom a peňažným ekvivalentom ku dňu, ku ktorému sa zostavuje účtovná závierka (+)		
A.1.12.	Výsledok z predaja dlhodobého majetku, s výnimkou majetku, ktorý sa považuje za peňažný ekvivalent (+/-)	-83,654	-83,257
A.1.13.	Ostatné položky nepeňažného charakteru		
A.2.	Vplyv zmien stavu pracovného kapitálu (rozdiel medzi obežným majetkom a krátkodobými záväzkami s výnimkou položiek obežného majetku, ktoré sú súčasťou peňažných prostriedkov a peňažných ekvivalentov) na výsledok hospodárenia z bežnej činnosti	1,538,838	-9,610,117
A.2.1.	Zmena stavu pohľadávok z prevádzkovej činnosti (-/+)	1,528,745	-5,765,068
A.2.2.	Zmena stavu záväzkov z prevádzkovej činnosti (+/-)	-7,949,196	6,098,483
A.2.3.	Zmena stavu zásob (-/+)	7,959,289	-9,943,532
A.2.4.	Zmena stavu krátkodobého finančného majetku, s výnimkou majetku, ktorý je súčasťou peňažných prostriedkov a peňažných ekvivalentov (-/+)		
	<b>Peňažné toky z prevádzkovej činnosti s výnimkou príjmov a výdavkov, ktoré sa uvádzajú osobitne v iných častiach prehľadu peňažných tokov (+/-), (súčet Z/S+A.1.+A.2.)</b>	<b>17,697,642</b>	<b>9,677,169</b>
A.3.	Prijaté úroky s výnimkou tých, ktoré sa začleňujú do investičnej činnosti (+)	130,864	14,898
A.4.	Výdavky na zaplatené úroky s výnimkou tých, ktoré sa začleňujú do finančnej činnosti (-)	-840,206	-948,527
A.5.	Príjmy z dividend a iných podielov na zisku (+)		
A.6.	Výdavky na vyplatené dividendy a iné podiely na zisku s výnimkou tých, ktoré sa začleňujú do investičnej činnosti (-)		
	<b>Peňažné toky z prevádzkovej činnosti (+/-) (súčet Z/S + A.1. až A.6.)</b>	<b>16,988,300</b>	<b>8,743,540</b>
A.7.	Výdavky na daň z príjmov účtovnej jednotky s výnimkou tých, ktoré sa začleňujú do investičných činností alebo finančných činností (-/+)	-1,445,075	-1,278,900
A.8.	Príjmy mimoriadneho charakteru vzťahujúce sa na prevádzkovú činnosť (+)		
A.9.	Výdavky mimoriadneho charakteru vzťahujúce sa na prevádzkovú činnosť (-)		
A.	<b>Čisté peňažné toky z prevádzkovej činnosti (+/-) (súčet Z/S + A.1. až A.9.)</b>	<b>15,543,225</b>	<b>7,464,640</b>
<b>Peňažné toky z investičnej činnosti</b>			
B.1.	Výdavky na obstaranie dlhodobého nehmotného majetku (-)	-15,463	
B.2.	Výdavky na obstaranie dlhodobého hmotného majetku (-)	-2,347,856	-3,293,499
B.3.	Výdavky na obstaranie dlhodobých cenných papierov a podielov v iných účtovných jednotkách, s výnimkou cenných papierov, ktoré sa považujú za peňažné ekvivalenty a cenných papierov určených na predaj alebo na obchodovanie (-)		
B.4.	Príjmy z predaja dlhodobého nehmotného majetku (+)		
B.5.	Príjmy z predaja dlhodobého hmotného majetku (+)	119,948	84,359
B.6.	Príjmy z predaja dlhodobých cenných papierov a podielov v iných účtovných jednotkách, s výnimkou cenných papierov, ktoré sa považujú za peňažné ekvivalenty a cenných papierov určených na predaj alebo na obchodovanie (+)		
B.7.	Výdavky na dlhodobé pôžičky poskytnuté účtovnou jednotkou inej účtovnej jednotke, ktorá je súčasťou konsolidovaného celku (-)		
B.8.	Príjmy zo splácania dlhodobých pôžičiek poskytnutých účtovnou jednotkou inej účtovnej jednotke, ktorá je súčasťou konsolidovaného celku (+)		
B.9.	Výdavky na dlhodobé pôžičky poskytnuté účtovnou jednotkou tretím osobám s výnimkou dlhodobých pôžičiek poskytnutých účtovnej jednotke, ktorá je súčasťou konsolidovaného celku (-)		
B.10.	Príjmy zo splácania pôžičiek poskytnutých účtovnou jednotkou tretím osobám, s výnimkou pôžičiek poskytnutých účtovnej jednotke, ktorá je súčasťou konsolidovaného celku (+)		
B.11.	Príjmy z prenájmu súboru hmotného a nehmotného majetku používaného a odpisovaného nájomcom (+)		
B.12.	Prijaté úroky s výnimkou tých, ktoré sa začleňujú do prevádzkových činností (+)		
B.13.	Príjmy z dividend a iných podielov na zisku s výnimkou tých, ktoré sa začleňujú do prevádzkových činností (+)		
B.14.	Výdavky súvisiace s derivátmi s výnimkou, ak sú určené na predaj alebo na obchodovanie alebo ak sa tieto výdavky považujú za peňažné toky z finančnej činnosti (-)		
B.15.	Príjmy súvisiace s derivátmi s výnimkou, ak sú určené na predaj alebo na obchodovanie alebo ak sa tieto výdavky považujú za peňažné toky z finančnej činnosti (-)		
B.16.	Výdavky na daň z príjmov účtovnej jednotky, ak je ju možné začleniť do investičných činností (-)		
B.17.	Príjmy mimoriadneho charakteru vzťahujúce sa na investičnú činnosť (+)		
B.18.	Výdavky mimoriadneho charakteru vzťahujúce sa na investičnú činnosť (-)		
B.19.	Ostatné príjmy vzťahujúce sa na investičnú činnosť (+)		
B.20.	Ostatné výdavky vzťahujúce sa na investičnú činnosť (-)		
B.	<b>Čisté peňažné toky z investičnej činnosti (súčet B.1. až B.20.)</b>	<b>-2,243,371</b>	<b>-3,209,140</b>

Označenie	Názov položky	Skutočnosť v EUR	
		Bežné účtovné obdobie	Minulé účtovné obdobie
	<b>Peňažné toky z finančnej činnosti</b>		
C.1.	Peňažné toky vo vlastnom imaní (súčet C.1.1. až C.1.8.)		
C.1.1.	Príjmy z upísaných akcií a obchodných podielov (+)		
C.1.2.	Príjmy z ďalších vkladov do vlastného imania spoločníkmi alebo fyzickou osobou, ktorá je účtovnou jednotkou (+)		
C.1.3.	Prijaté peňažné dary (+)		
C.1.4.	Príjmy z úhrady straty spoločníkmi (+)		
C.1.5.	Výdavky na obstaranie alebo spätné odkúpenie vlastných akcií a vlastných obchodných podielov (-)		
C.1.6.	Výdavky spojené so znížením fondov vytvorených účtovnou jednotkou (-)		
C.1.7.	Výdavky na vyplatenie podielu na vlastnom imaní spoločníkmi účtovnej jednotky a fyzickou osobou, ktorá je účtovnou jednotkou (-)		
C.1.8.	Výdavky z iných dôvodov, ktoré súvisia so znížením vlastného imania (-)		
C.2.	Peňažné toky vznikajúce z dlhodobých záväzkov a krátkodobých záväzkov z finančnej činnosti		
C.2.1.	Príjmy z emisie dlhových cenných papierov (+)		
C.2.2.	Výdavky na úhradu záväzkov z dlhových cenných papierov (-)		
C.2.3.	Príjmy z úverov, ktoré účtovnej jednotke poskytla banka alebo pobočka zahraničnej banky s výnimkou úverov, ktoré boli poskytnuté na zabezpečenie hlavného predmetu činnosti (+)		
C.2.4.	Výdavky na splácanie úverov, ktoré účtovnej jednotke poskytla banka alebo pobočka zahraničnej banky s výnimkou úverov, ktoré boli poskytnuté na zabezpečenie hlavného predmetu činnosti (-)		
C.2.5.	Príjmy z prijatých pôžičiek (+)		
C.2.6.	Výdavky na splácanie pôžičiek (-)		
C.2.7.	Výdavky na úhradu záväzkov z používania majetku, ktorý je predmetom zmluvy o kúpe prenajatej veci (-)		
C.2.8.	Výdavky na úhradu záväzkov za prenájom súboru huteľného majetku a nehnuteľného majetku používaného a odpisovaného nájomcom (-)		
C.2.9.	Príjmy z ostatných dlhodobých záväzkov a krátkodobých záväzkov vyplývajúcich z finančnej činnosti účtovnej jednotky s výnimkou tých, ktoré sa uvádzajú osobitne v inej časti prehľadu peňažných tokov (+)		
C.2.10.	Výdavky na splácanie ostatných dlhodobých záväzkov a krátkodobých záväzkov vyplývajúcich z finančnej činnosti účtovnej jednotky s výnimkou tých, ktoré sa uvádzajú osobitne v inej časti prehľadu peňažných tokov (-)		
C.3.	Výdavky na zaplatené úroky s výnimkou tých, ktoré sa začleňujú do prevádzkových činností (-)		
C.4.	Výdavky na vyplatené dividendy a iné podiely na zisku s výnimkou tých, ktoré sa začleňujú do prevádzkových činností (-)	-13,299,854	-4,255,500
C.5.	Výdavky súvisiace s derivátmi, s výnimkou, ak sú určené na predaj alebo na obchodovanie alebo ak sa považujú za peňažné toky z investičnej činnosti (-)		
C.6.	Príjmy súvisiace s derivátmi, s výnimkou, ak sú určené na predaj alebo na obchodovanie alebo na obchodovanie alebo ak sa považujú za peňažné toky z investičnej činnosti (+)		
C.7.	Výdavky na daň z príjmov účtovnej jednotky, ak ich možno začleniť do finančných činností (-)		
C.8.	Príjmy mimoriadneho charakteru vzťahujúce sa na finančnú činnosť (+)		
C.9.	Výdavky mimoriadneho charakteru vzťahujúce sa na finančnú činnosť (-)		
C.	<b>Čisté peňažné toky z finančnej činnosti</b>	<b>-13,299,854</b>	<b>-4,255,500</b>
D.	Čisté zvýšenie alebo čisté zníženie peňažných prostriedkov a peňažných ekvivalentov (+/-) (súčet A+B+C)	0	0
E.	Stav peňažných prostriedkov a peňažných ekvivalentov na začiatku účtovného obdobia	0	0
F.	Stav peňažných prostriedkov a peňažných ekvivalentov na konci účtovného obdobia pred zohľadnením kurzových rozdielov vyčíslených ku dňu, ku ktorému sa zostavuje účtovná závierka	0	0
G.	Kurzové rozdiely vyčíslené k peňažným prostriedkom a peňažným ekvivalentom ku dňu, ku ktorému sa zostavuje účtovná závierka (+/-)	0	0
H.	Zostatok peňažných prostriedkov a peňažných ekvivalentov na konci účtovného obdobia upravený o kurzové rozdiely vyčíslené ku dňu, ku ktorému sa zostavuje účtovná závierka (+/-)	0	0