

Správa konateľ'a o hospodárení spoločnosti k 31/12/2024

Poprad, 08/04/2025

Vážení spoločníci,

účtovné obdobie spoločnosti Immergas Europe s.r.o. za rok 2024 sa skončilo v súlade s očakávaniami vyjadrenými v rozpočte, množstvo predaných kotlov bolo v súlade s očakávaniami, zloženie produktov a trhov v roku 2024 bolo ziskovejšie ako v roku 2023.

Prezentácia a stručné informácie z histórie skupiny Immerfin

Spoločnosť IMMERGAS vznikla dňa 5. februára 1964 v Taliansku.

Na začiatku 90-tych rokov zaznamenala silný rozvoj a v roku 1996 sa stala v Taliansku lídrom na trhu plynových kotlov.

V roku 1994 predala vyše 100.000 zariadení, v roku 2000 to bolo vyše 200.000 a v roku 2005 vyše 300.000. V roku 2022 zaznamenala najlepšie výsledky, keď predala vyše 472.731 kotlov, čím prekonal predchádzajúci rekord z roku 2021, kedy bolo predaných 468.400 kotlov.

Popri rýchlom raste objemov nadobudla spoločnosť formu nadnárodnej skupiny.

V roku 2024 oslávila spoločnosť Immergas 60. výročie a Immergas Europe dosiahla v tom istom roku míľnik 2 milióny vyrobených kotlov. V roku 2022 bola obnovená rada TERA, vlajková loď celej skupiny, ktorej verzia ALPHA pre Spojené kráľovstvo sa bude odteraz vyrábať v spoločnosti Immergas Europe a v roku 2024 sa začne vyrábať aj jedna časť TERA pre východnú Európu na Slovensku.

Materská spoločnosť Immerfin S.p.A. so sídlom na ul. Via Cisa Ligure 95 – Brescello – (RE) – Taliansko má v súčasnosti výhradnú alebo čiastočnú kontrolu v nasledujúcich spoločnostiach a vlastní v nich nasledovné podiely:

Immerfin Group:					
IMMERFIN SPA	Italia	holding	IMMERGAS BEL	Bielorussia	100%
IMMERGAS SPA	Italia	100%	IMMERGAS UKRAINE	Ucraina	100%
ALPHA THERM LTD	Regno Unito	100%	AMAX GAS LTD.	Bulgaria	92%
IMMERGAS POLSKA SP.Z O.O.	Polonia	100%	IMMERGAS NEDERLAND	Olanda	90,1%
IMMERGAS HUNGARIA KFT	Ungheria	100%	IMMERSPAGNA	Spagna	80%
IMMERGAS EUROPE	Slovacchia	100%	IMMERSAT-GESTAO DE SERVICIOS TECNICOS, LDA	Portogallo	80,0%
IMMERGAS HEATING EQUIPMENT (CHANGZHOU)	Cina	100%	IMMERGAZ PAD	Iran	50%
S.C.IMMERGAS ROMANIA SRL	Romania	100%	IKLIMSER IKLIMLENDIRME SISTEMLERI A.S.	Turchia	33,3%
IMMERGAS OOO	Russia	100%	VIPS GAS s.r.o.	Repubblica Ceca	24%
IMMERGAS HELLAS	Grecia	100%	KING HEATING PRODUCTS Inc.	Canada	20%

Ako už bolo spomenuté, spoločnosť Immergas (prvá v tabuľke) reprezentuje skupinu už dlhé roky. Dodnes sa zameriava na výrobu technologicky najpokrokovejších produktov a zároveň sa venuje obchodnej činnosti a činnosti v oblasti výskumu a vývoja.

Spoločnosť Immergas Europe, dlhoročný slovenský výrobný závod, ktorého hospodárenie je predmetom tejto správy, sa počnúc 1.1.2019 zlúčila s obchodnou spoločnosťou Immergas s.r.o. pôsobiacou na Slovensku. Takýmto spôsobom nabudla nielen charakter výrobného závodu, ale aj obchodnej spoločnosti.

Ostatné podniky sú pobočkami alebo obchodnými podnikmi s majetkovou účasťou, ktoré sa venujú propagácii a distribúcii produktov, technickej podpore, propagácii značky a rozvoju lokálneho trhu, vrátane všetkých súvisiacich činností.

IMMERGAS Europe, zmeny v štatutárnych orgánoch a profil spoločnosti

Spoločnosť Immergas Europe s.r.o. je zapísaná v Obchodnom registri Okresného súdu Prešov od 11.11.2006.

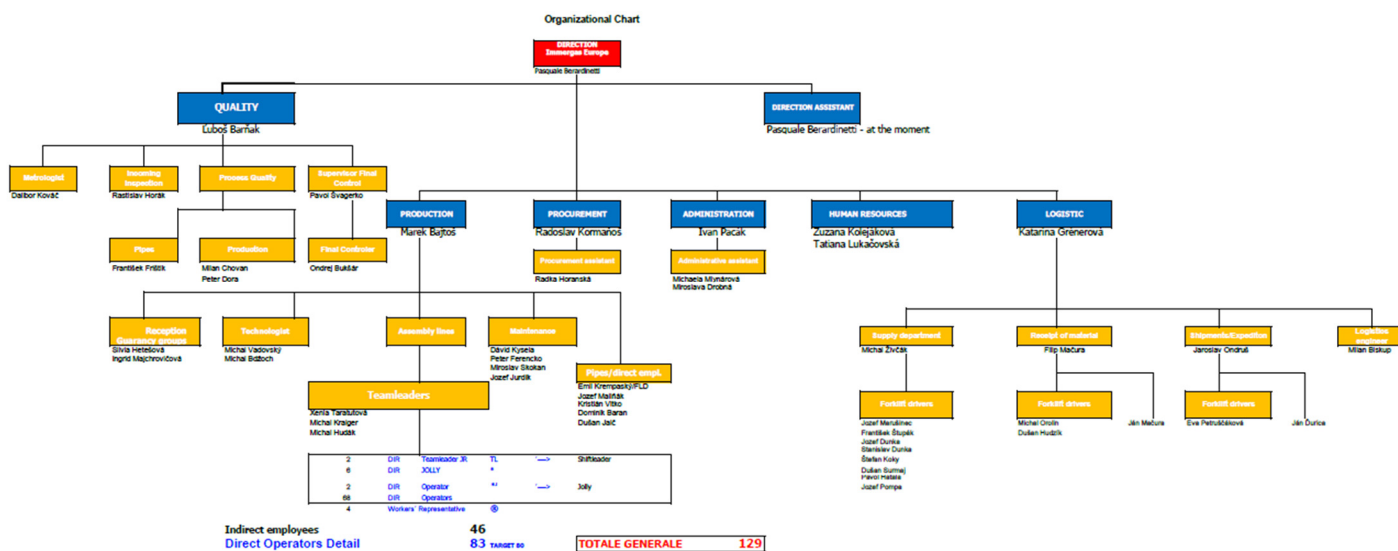
Od januára 2019, kedy došlo k fúzii výrobnjej a obchodnej spoločnosti, sa štruktúra podniku rozdelila na dve časti.

Materská spoločnosť Immerfin upísala a splatila základné imanie vo výške 5.000.000 slovenských korún, ktoré bolo neskôr prepočítané na eurá, vo výške 165.670 Eur, keďže Slovenská republika začala od 1.1.2009 používať novú menu.

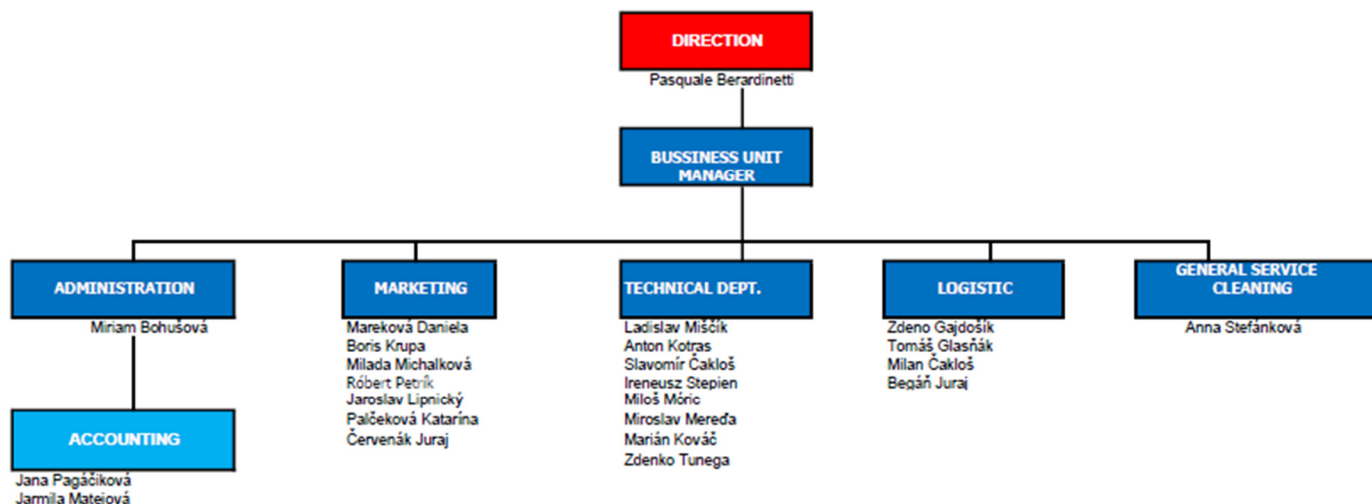
Spoločnosť Immergas Europe s.r.o. vlastní podiel vo výške 14,28% na základnom imaní spoločnosti Priemyselný Park Poprad, s.r.o. so sídlom na ul. Priemyselná 4947, Poprad - Matejovce 059 51, IČO 46 311 882.

K 31.12.2024 bolo v organizačnej štruktúre výrobnjej spoločnosti v Poprade 129 zamestnancov, z toho 83 priamych a 46 nepriamych pracovníkov, a v obchodnej prevádzke v Trenčíne bolo 23 zamestnancov. Zamestnanci boli rozmiestnení podľa nasledujúcej schémy.

Organizačná štruktúra POPRAD



Organization Chart TRENČÍN



TRENČÍN

Indirect employees

23

Direct Operators Detail

0

TOTALE GENERALE 23

Náklady na výskum a vývoj

V roku 2024 spoločnosti Immergas Europe s.r.o. nevznikli náklady na výskum a vývoj.

Investície zrealizované v roku 2024

Počas roka 2024 boli zrealizované investície vo výške 2.052.000 €, a to nasledovne: 554 040 € na rozšírenie kancelárií a úpravy nehnuteľností, 718 200 € na formy pre komponenty nových výrobkov, 410 400 € na implementáciu informačných systémov a licencie na používanie softvéru, 235 980 € na zariadenia a technológie pre výrobu, 82 080 € na logistiku, boli implementované regály pri linke, aby sa uľahčilo zásobovanie výrobných liniek, boli zakúpené kontajnery na polotovary v kontexte postupného odstraňovania jednorazových obalov, 51 300 € rôzne vybavenie, výmena PC a kancelárskych potrieb.

Prognóza investícií na rok 2025

Na rok 2025 sú plánované investície vo výške približne 2.364.840 €, ktoré sú rozdelené takto: 1 586 000 € výroba, montážne linky a oddelenie rúrok, robotizácia montáže rámu a protirámu TERA, výmena funkčných testovacích zariadení na výrobných linkách, rozšírenie systému riadenia objednávok na ostrovoch predmontáže a konštrukcia nových zariadení (formy na plasty a plechy) súvisiacich s redizajnom výrobkov (OMNIA V3) a duplikáciou zariadení, ktoré sa už nachádzajú v Taliansku (TERA V2).

370 240 EUR na všeobecné služby, inštaláciu fotovoltaiického systému na výrobu elektrickej energie s výkonom 100 kW, realizáciu systému na spätné získavanie teplej vody z testovania kotlov na vykurovanie a sanitárne účely, opravu strešných okien na streche haly poškodených poveternostnými vplyvmi a nákup služobného vozidla. 353 600 € je vyčlenených na kvalitu a logistiku na zavedenie nových regálov a dopravných systémov na zníženie množstva materiálu v okolí výrobných liniek, nákup ďalších opakovane použiteľných kontajnerov na prepravu polotovarov a následné odstránenie jednorazových obalov, na kvalitu zariadení na kontrolu vstupných materiálov. Ďalších 55 000 € je určených pre obchodnú jednotku v Trenčíne na výmenu automobilu, kancelárskeho vybavenia a softvéru na správu náhradných dielov.

Správa o aktivitách a hospodársky výsledok

Finančný rok 2024 sa skončil s vyšším výsledkom, ako bolo plánované, napriek tomu, že objemy boli porovnateľné s objemami v roku 2023, marža bola vyššia.

Zloženie predaných kotlov sa v druhej polovici roka zmenilo, model EXA bol vyradený z výroby a nahradil ho model TERA, ktorý doplnil modely ALPHA pre Spojené kráľovstvo. Trh bol aktívnejší v druhej polovici roka, čím čiastočne kompenzoval mierne slabšie prvé šesť mesiacov.

Obchodná jednotka v Trenčíne dosiahla lepšie výsledky ako v predchádzajúcom roku, s predajom

Z reklasifikácie súvahy a výkazu ziskov a strát vyplývajú nasledujúce závery:

- Obrat 68 941 792 € (+2 %) pri poklese predaja kotlov o 1,8 % (celkovo 156 608 kusov) z výrobného závodu a náraste o 18 % (celkovo 3 411 kusov) z obchodnej činnosti
- Zisk pred zdanením 5 337 988 € (+55 %)

Z tohto dôvodu sa index rentability tržieb (ROS) zvýšil na **7,74 %**. Súčasne sa ukazovateľ rentability kapitálu (ROI) zvýšil na 12,57 % a návratnosť investovaného kapitálu (ROCE) stúpila na 20,03 %.

Obrat aktív (AT) dosiahol hodnotu 1,62.

Ukazovatele potvrdzujú dobrú ziskovosť spoločnosti Immergas Europe za rok 2024.

Pokiaľ ide o štrukturálne ukazovatele, je potrebné poznamenať, že:

Pomer vlastného kapitálu a dlhodobého majetku (OC / FA) je stabilný na úrovni 4,36 bodov, čo potvrdzuje finančnú stabilitu spoločnosti a nárast vlastných zdrojov financovania. Pomer likvidity je 1,35 bodu, vzhľadom na vyplatenie dividend.

Záverom možno konštatovať, že spoločnosť si udržala svoj finančný rating

rows	Profit and loss statement - short version	Výkaz Ziskov a strát - vybrané údaje	2023	2.024	Diff: (2024 - 2023)	Index
r. 04,05	Revenues from the sales of own products and services	Tržby z predaja vlastných výrobkov a služieb	54.871.324	58.039.742	3.168.418	1,0577
r. 03	Revenues from the sales of merchandise	Tržby z predaja tovaru	12.431.836	10.647.393	(1.784.443)	0,8565
r. 06	Revenues	Tržby Spolu	67.588.101	68.941.791	1.353.691	1,0200
r. 07	Change in inventory	Zmeny stavu výrobných zásob	798.731	216.734	(581.997)	0,2713
r. 10-15-22-24-26	Own work capitalized	Aktivácia	134.606	192.915	58.310	1,4332
	COGS	Náklady vynaložené na obstaranie predaného tovaru a výrobná spotreba	(59.926.070)	(58.486.960)	1.439.110	0,9760
	Added value	Pridaná hodnota	8.595.367	10.864.480	2.269.113	1,2640
r. 15	Personnel costs	Osobné náklady	(3.693.299)	(3.951.069)	(257.770)	1,0698
r. 22	Depreciations	Depreciations	(1.149.271)	(1.285.159)	(135.888)	1,1182
r. 24	Material sold (542, 541)	Predaný materiál (541,542)	(126.989)	(164.713)	(37.724)	1,2971
r. 26	Other costs (548)	Ostatná prevádzkové náklady (548)	(115.614)	(140.465)	(24.851)	1,2149
r. 08,09	Other operating revenues	Ostatné prevádzkové výnosy	284.940	254.655	(30.285)	0,8937
	Profit / loss from operations	Výsledok hospodárenia z hospodárskej činnosti	3.510.195	5.323.075	1.812.880	1,5165
r. 45	Other financial expenses	Ostatné finančné náklady	(38.318)	(31.390)	6.927	0,8192
	Interest paid	Nákladové úroky	(29.737)	(1.134)	28.603	0,0381
	Exchange rate gains(+) / loss(-)	Kurzové zisky (-) / straty (+)	(1.153)	369	1.522	-0,3196
r. 29	Interest received	Výnosové úroky	2.445	47.069	44.623	19,2479
	Profit / Loss from financial activities	Výsledok hospodárenia z finančnej činnosti	(66.763)	14.913	81.676	-0,2234
	Profit / Loss before taxes	Výsledok hospodárenia pred zdanením	3.443.432	5.337.988	1.894.556	1,5502
r. 57	Corporate income tax	Daň z príjmov	(785.793)	(1.099.912)	(314.119)	1,3997
	Profit / loss for the accounting period	Výsledok hospodárenia za účtovné obdobie	2.657.639	4.238.076	1.580.437	1,5947
					0	
	Assets	Súvaha - vybrané položky	Stav k	Stav k	Zmena	Index
r. 02 - 21	Non-current assets - brutto	Dlhodobý nehmotný a hmotný majetok	17.515.509	19.263.710	1.748.201	1,0998
r. 02 corr	Non-current assets - accumulated amortization	Oprávky k dlhodobému nehmotnému a hmotnému majetku	(11.976.044)	(13.199.833)	(1.223.789)	1,1022
	Non-current assets - netto	Dlhodobý nehmotný a hmotný majetok Netto	5.539.465	6.063.876	524.411	1,0947
r. 24	Non-current financial assets	Dlhodobý finančný majetok	3.320	3.320	0	1,0000
r. 34	Inventory total	Zásoby (materiál, výrobky, tovar)	14.532.152	14.893.710	361.558	1,0249
r. 52	Deferred tax assets	Odložená daňová pohľadávka	473.588	557.702	84.114	1,1776
r. 53	Current receivables	Krátkodobé pohľadávky	13.405.244	15.297.791	1.892.547	1,1412
r. 71	Financial accounts	Finančné účty	3.639.359	5.603.058	1.963.698	1,5396
r. 74	Accruals assets	Časové rozlíšenie aktív	95.722	42.331	(53.391)	0,4422
	TOTAL	Spolu	37.688.850	42.461.788	4.772.937	1,1266
					0	
	Liabilities	Pasíva				0
r. 82	Share capital	Základné imanie	165.970	165.970	0	1,0000
r. 86	Other capital funds	Kapitálové fondy	4.450.743	4.450.743	0	1,0000
r. 88, 92	Funds from profit	Fondy zo zisku	27.553	27.553	0	1,0000
r. 96	Differences from revaluations	Oceňovacie rozdiely z precenenia	35.553	35.553	0	1,0000
r. 98	Net profit/loss from previous years	Výsledok hospodárenia minulých rokov	16.913.029	17.570.668	657.639	1,0389
	Net profit/loss from the accounting perios	Výsledok hospodárenia za účtovné obdobie	2.657.639	4.238.076	1.580.437	1,5947
	Own capital	Vlastné imanie	24.250.487	26.488.563	2.238.076	1,0923
r. 120, 136	Reservs	Rezervy	136.481	150.969	14.488	1,1062
r. 102	Non-current liabilities	Dlhodobé záväzky	3.138	5.100	1.962	1,6251
r. 122	Current liabilities	Krátkodobé záväzky	13.294.149	15.813.355	2.519.206	1,1895
r. 139, 121	Bank loans	Bankové úvery a výpomoci	0	0	0	
r. 141	Accruals liabilities	Časové rozlíšenie pasív	4.595	3.800	(795)	0,8271
	TOTAL	Spolu	37.688.850	42.461.788	4.772.937	1,1266

Cash Flow 31.12.

	2024	2023
Peňažné toky z prevádzkovej činnosti		
Peňažné toky z prevádzky	6.358.195	1.360.950
Zaplatené úroky	-1.134	-29.737
Prijaté úroky	47.069	2.445
Zaplatená daň z príjmov	-635.020	-667.632
Vyplatené dividendy	-2.000.000	
Peňažné toky pred položkami výnimočného rozsahu alebo výskytu	3.769.110	666.026
Príjmy z položiek výnimočného rozsahu alebo výskytu	0	0
Čisté peňažné toky z prevádzkovej činnosti	3.769.110	666.026
Peňažné toky z investičnej činnosti		
Nákup dlhodobého majetku	-1.809.572	-1.372.181
Príjmy z predaja dlhodobého majetku	4.160	1.583
Obstaranie investícií	0	0
Prijaté dividendy	0	0
Čisté peňažné toky z investičnej činnosti	-1.805.412	-1.370.598
Peňažné toky z finančnej činnosti		
Príjmy zo zvýšenia základného imania	0	0
Príjmy z príspevkov do kapitálového fondu z príspevkov	0	0
Príjmy z úverov	0	0
Splátky dlhodobých záväzkov	0	0
Splátky prijatých úverov	0	0
Čisté peňažné toky z finančnej činnosti	0	0
(Úbytok) prírastok peňažných prostriedkov a peňažných ekvivalentov	1.963.698	-704.572
Peňažné prostriedky a peňažné ekvivalenty na začiatku roka	3.693.359	4.343.931
Peňažné prostriedky a peňažné ekvivalenty prijaté zlúčením	0	0
Peňažné prostriedky a peňažné ekvivalenty na konci roka	5.603.056	3.639.359
	2023	2023
	EUR	EUR
Čistý zisk (pred odpočítaním úrokových, daňových položiek a položiek výnimočného rozsahu alebo výskytu)	5.292.053	3.470.722

Úpravy o nepeňažné operácie:		
Odpisy dlhodobého hmotného a nehmotného majetku	1.285.159	1.146.688
Opravná položka k pohľadávkam	0	0
Opravná položka k zásobám	0	-89.191
Opravná položka k dlhodobému hmotnému majetku	0	0
Opravná položka k dlhodobému finančnému majetku	0	0
Nerealizované kurzové straty		
Nerealizované kurzové zisky		
Rezervy	14.488	-67.874
Strata (zisk) z predaja dlhodobého majetku	-4.160	-1.583
Výnosy z dlhodobého finančného majetku	0	0
Rozdiel medzi uznanou hodnotou vkladu a jeho účtovnou hodnotou	0	0
Iné nepeňažné operácie	0	0
Zisk z prevádzky pred zmenou pracovného kapitálu	6.587.540	4.458.762
Zmena pracovného kapitálu:	-229.345	-3.097.812
Úbytok (prírastok) pohľadávok z obchodného styku a iných pohľadávok (vrátane časového rozlíšenia aktív)	-1.573.165	-1.924.799
Úbytok (prírastok) zásob (Úbytok) prírastok záväzkov (vrátane časového rozlíšenia pasív)	-361.558	804.397
	1.705.378	-1.977.410
Peňažné toky z prevádzky	6.358.195	1.360.950

Z analýzy finančného výkazu, uvedeného vedľa, vyplýva, že pri vyrovnanom obchodnom bilancii došlo k poklesu zásob a nárastu hotovostných prostriedkov o 4 997 245 € .

V dôsledku týchto faktorov sa finančná stabilita spoločnosti Immergas Europe zlepšila.

Hodnotenie rizík

Ako zhrnutie vyššie uvedeného uvádzam dokument analýzy rizík spoločnosti, zameraný na neustále zlepšovanie spoločnosti.

V nasledujúcej tabuľke sú tri stĺpce.

Prvý opisuje udalosť, druhý intenzitu rizika a tretí intenzitu nákladov.

Stĺpec “miera rizika” (“risk intensity”): na stupnici od 1 do 5 vyjadruje pravdepodobnosť, že riziko sa stane skutočnosťou a zároveň že sa prejavia jeho najhoršie následky.

Stupnica:

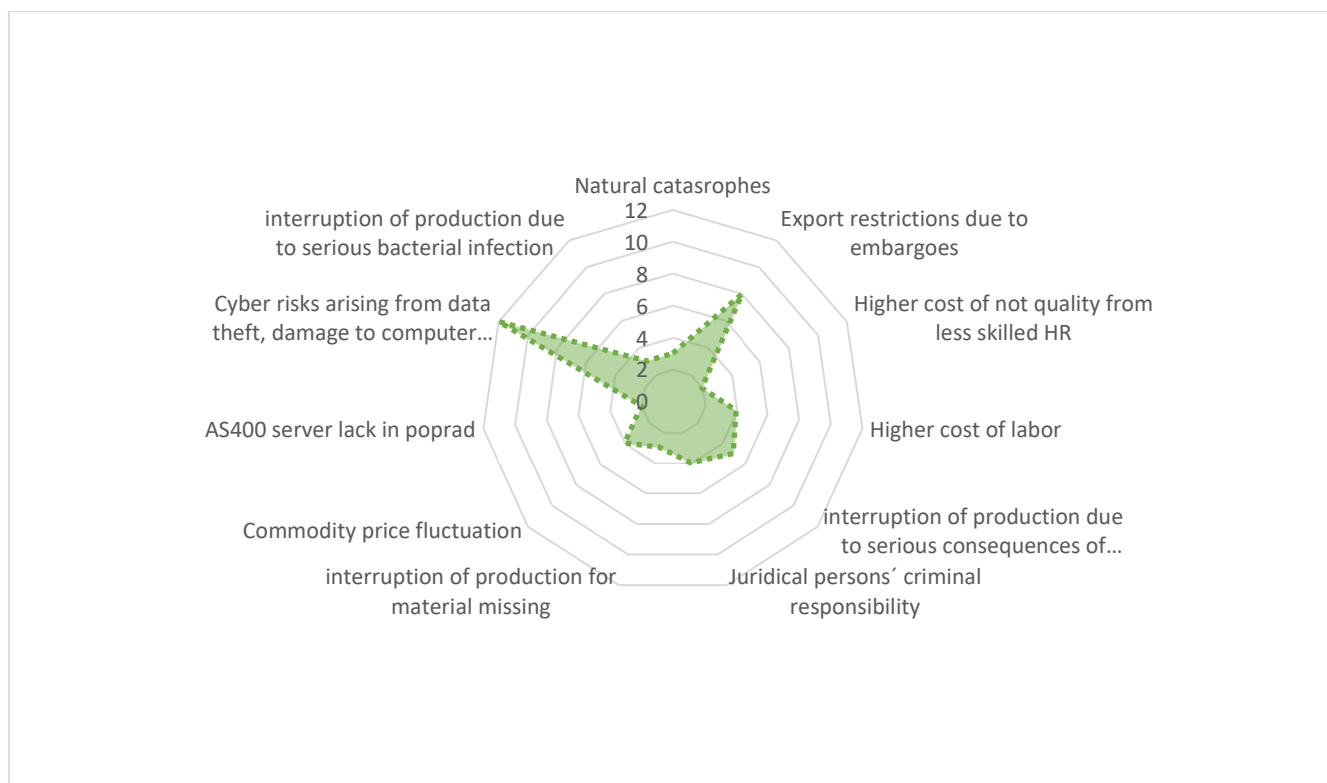
- 5 Udalosť je istá a jej negatívne následky sa odrazia na hospodárení v miere 100%.
- 4 Udalosť je veľmi pravdepodobná a jej negatívne následky sa odrazia na hospodárení v miere 80%.
- 3 Udalosť je možná a jej negatívne následky sa odrazia na hospodárení v miere 50%.
- 2 Udalosť je považovaná za vzdialenú a je málo pravdepodobné, že jej negatívne následky sa odrazia na hospodárení.
- 1 Udalosť je takmer nemožná a jej negatívne následky sa takmer určite neodrazia na hospodárení.

Stĺpec “odhad maximálnych možných ročných nákladov” (“maximum potential yearly cost exitmation”) na stupnici od 1 do 5.

Stupnica:

- 5 viac ako 1 milión €/rok a/alebo veľká pravdepodobnosť trestných následkov.
- 4 viac ako 500.000 €/rok a/alebo mierna pravdepodobnosť trestných následkov.
- 3 viac ako 150.000 €/rok
- 2 viac ako 25.000 €/rok
- 1 menej ako 25.000 €/rok

Description of the event	Risk intensity 1 to 5	Cost intensity 1 to 5	Value	ACTION
Natural catastrophes	1	3	3	partial covering thru insurance
Export restrictions due to embargoes	2	4	8	export documentation updated
Higher cost of not quality from less skilled HR	1	2	2	invest in process automation and automatic control systems
Higher cost of labor	2	2	4	Invest in process automation
interruption of production due to serious consequences of the war in neighboring states	1	5	5	it is possible to partially save the production by moving some models to Italy
Juridical persons´ criminal responsibility	1	4	4	consulting
interruption of production for material missing	1	3	3	more alternative suppliers for the strategic components
Commodity price fluctuation	2	2	4	Reserch of local supplier
AS400 server lack in poprad	1	2	2	IT service available 24 hours - secure communication line
Cyber risks arising from data theft, damage to computer archives and ransom	4	3	12	Stress testing of system weaknesses - implementation of security systems - training of personnel against phishing attempts
interruption of production due to serious bacterial infection	1	3	3	it is possible to evaluate an insurance form



Hodnotenie dopadu na životné prostredie.

Z hľadiska typu výroby (montáž a testovanie kotlov) je možné spoločnosť Immergas Europe s.r.o. klasifikovať ako spoločnosť s nízkym dopadom na životné prostredie.

Spoločnosť za rok 2024 vykázala nasledujúce objemy zrecyklovaných materiálov a emisií:

MNOŽSTVÁ ODPADOV VYPRODUKOVANÝCH V SPOLOČNOSTI IMMERGAS EUROPE s.r.o.			
Kód odpadu	Názov odpadu	Katégoria odpadu	rok 2024
070213	Odpadový plast	(O)	0
080317	Odpadový toner do tlačiarne obsahujúci NL	(N)	0
101314	Odpadový betón a betónový kal	(O)	0
120102	Prach a zlomky zo železných kovov	(O)	0
120104	Prach a zlomky z neželezných kovov (meď)	(O)	0
120104	Prach a zlomky z neželezných kovov (mosadz)	(O)	0
120104	Prach a zlomky z neželezných kovov (hliník)	(O)	0
130110	Nechlórované minerálne hydraulické oleje	(N)	0
130205	Nechlórované min.motorové, prevod.a mazacie oleje	(N)	0
130508	Zmesi odpadov z lapačov piesku a odľučovačov oleja z vody	(N)	0
140603	Iné rozpúšťadlá a zmesi rozpúšťadiel	(N)	0
160214	vyradené zariadenia iné ako uvedené v 16 02 09 až 16 02 13	(O)	0
150101	Obaly z papiera a kartónu	(O)	165,81
150102	Obaly z plastov /fólia/	(O)	4,885
150106	Zmiešané obaly	(O)	23,64
150110	Obaly obsahujúce zvyšky nebezpečných látok alebo kontaminované NL	(N)	0,281
150111	kovové obaly obsahujúce nebezpečny tuny pórovitý základný materiál (napríklad azbest) vrátane prázdnych tlakových nádob	(N)	0
150202	Absorbenty, filtračné materiály vrátane olejových filtrov inak nešpecifikovaných, handry na čistenie, ochranné odevy kontaminované NL	(N)	0,791
160213	Vyradené zariadenia obsahujúce nebezpečné časti*) iné ako uvedené v 16 02 09 až 16 02 12	(N)	0,175
160214	vyradené zariadenia iné ako uvedené v 16 02 09 až 16 02 13	O	0,616
160601	Olovené batérie	(N)	0
161001	Vodné kvapalné odpady obsahujúce NL	(N)	0
170401	Meď	(O)	1,842
170401	Mosadz	(O)	0
170402	Hliník	(O)	0,141
170405	Železo a oceľ	(O)	6,288
170407	zmiešané kovy	O	4,786
170411	Káble iné ako uvedené v 17 04 10	(O)	0
170904	zmiešané odpady zo stavieb a demolácií iné ako uvedené v 17 09 01, 17 09 02 a 17 09 03	(O)	0
200121	Žiarivky a iný odpad obsahujúci ortuť	(N)	0
200136	vyradené elektrické a elektronické zariadenia iné ako uvedené v 20 01 21, 20 01 23 a 20 01 35	(O)	0
130507	voda obsahujúca olej z odľučovačov oleja z vody	(N)	15,42
150103	Obaly z dreva	(O)	19,64

Zlepšenia dosiahnuté v roku 2024

Štrukturálne zlepšenia

- V logistickej časti areálu boli vybudované nové kancelárie s príslušnými službami, zasadacou miestnosťou a archívom dokumentov
- Bol inštalovaný fotovoltaický systém na výrobu elektrickej energie s výkonom 100 kW s príslušným systémom akumulácie batérií na autogeneráciu a skladovanie energie
- Bola vykonaná údržba strechy výrobnjej budovy, pričom boli obnovené poškodené sklenené strešné okná.
- V rámci projektu zameraného na úsporu nákladov na balenie a likvidáciu odpadu boli zakúpené ďalšie opakovane použiteľné kontajnery na správu polotovarov u subdodávateľov a na internú potrebu.

Prevádzkové zlepšenia

- V oblasti účtovníctva bol nainštalovaný nový softvér, ktorý umožňuje správu majetku a odpisov.
- Bol spustený nový program na plánovanie výrobných sérií a monitorovanie efektívnosti výrobného oddelenia polotovarov (rúry). Vzhľadom na uspokojivé výsledky bude tento systém rozšírený na všetky pracoviská zaoberajúce sa polotovarom.
- Bol implementovaný nový program v oblasti riadenia dopravy, ktorý okrem optimalizácie pracovného zaťaženia skladu a plánovania nakladania a vykladania tovaru na základe kapacity zdrojov umožňuje mesačné monitorovanie nákladov na dopravu za jednotlivé nákladné jednotky s vyznačením dôvodov neefektívnosti.

Očakávaný vývoj prevádzky v roku 2025

Rok 2025 bude z hľadiska predaja veľmi podobný roku 2024, ceny komodít by mali klesnúť aj vďaka predpokladanému poklesu inflácie, ceny energií by nemali podliehať významným zmenám, pozitívny vplyv by mohlo mať oživenie stavebného trhu, ktorý v Európe zaznamenal prudký pokles v dôsledku zvýšenia úrokových sadzieb hypoték.

Pokiaľ ide o Slovensko, súčasná dostupnosť pracovnej sily a niektoré faktory flexibility, ktoré poskytuje systém a ktoré sú v súlade so zástupcami zamestnancov, umožňujú čeliť náhlym spomaleniam a prudkým zrýchleniam výroby.

S pozdravom

Konateľ spoločnosti Immergas Europe s.r.o.

Pasquale Berardinetti



IMMERGAS Europe s.r.o.
Priemyselná ul. 4789
059 51 Poprad - Matejovce
IČO: 36 697 338
IČ DPH: SK2022271031