

## VÝROČNÁ SPRÁVA ZA ROK 2025

Účtovníctvo Poľnohospodárskeho družstva Bátorove Kosihy za rok 2023 bolo vedené v zmysle zákona č.431/2002 Zb. o účtovníctve v znení neskorších predpisov.

Účtovanie prevádza na personálnych počítačoch, s využitím softwaru firmy Codex.

Je zostavený účtovný rozvrh, ktorý obsahuje členenie syntetických a analytických účtov z hľadiska potrieb členenia účtovnej závierky, evidencie jednotlivých druhov majetku, pohľadávok a záväzkov a zohľadňuje vnútropodnikové účtovníctvo podniku.

Inventarizácia majetku, pohľadávok a záväzkov bola vykonaná na základe príkazného listu predsedníčky PD k 31.12.2025 zo dňa 11.11.2025

Návrhy na vyradenie majetku na základe zápisníc inventarizačných komisií boli prerokované predstavenstvom PD dňa 30.1.2025.

O výsledku inventarizácie bola spísaná zápisnica, kde je presne zaznamenaný majetok na vyradenie. .

K 31.12.2025 bola zostavená účtovná závierka, ktorá pozostáva z :

- ~ Inventarizačných súpisov
- ~ Účtovnej závierky Úč POD 1-01
- ~ Poznámky k účtovnej uzávierke
- ~ Výročná správa

### Vývoj a stav majetku družstva za roky 2014-2025

Ukazovateľ	2014	2015	2016	2017	2018	2019
MAJETOK spolu	5 984 656	7 056 031	6 963 838	6 378 751	6 444 579	6 740 700
Neobežný majetok	4 211 782	4 941 746	5 010 228	4 650 602	4 609 490	5 127 185
Peňažný majetok	13 364	1 151	686	629	1 703	332
Pohľadávky	180 261	214 040	126 464	237 471	312 202	113 976
Zásoby	1 561 138	1 852 828	1 777 102	1 451 695	1 483 052	1 391 826
Obežný majetok	1 754 763	2 068 039	1 904 252	1 689 795	1 796 957	1 506 134

Ukazovateľ	2020	2021	2022	2023	2024	2025
------------	------	------	------	------	------	------

Poľnohospodárske družstvo Bátorove Kosihy, 946 34 Bátorove Kosihy 1460  
zap. v Obchodnom registri Okresného Nitra. Oddiel Dr. Vložka číslo 43/N

MAJETOK spolu	7 524 397	7 171 536	6876480	6 772 551	5 747 989	7 496527
Neobežný majetok	5 275 511	5 389 382	5486423	5 486 423	5 190 923	5 696 799
Peňažný majetok	227	183	155	14 749	1 713	1 659
Pohľadávky	337 736	482 007	249404	318 492	384 917	708218
Zásoby	1 205 995	768 685	1137726	860 213	368 289	989 452
Obežný majetok	1 543 958	1 250 875	1387285	1 193 454	754 919	1 699 329

Ukazovateľ	2014	2015	2016	2017	2018
Vlastné imanie a záväzky	5 984 656	7 056 031	6 963 838	6 378 751	6 444 579
Vlastné imanie	2 264 219	2 022 150	1 939 996	1 523 604	1 521 520
Základné imanie	825 221	780 941	747 703	697 779	665 592
Zákonné rezervy a fondy	2 733 170	2 759 738	2 802 654	2 832 608	2 853 056
Výsledok hospodárenia MR	- 1 850 532	-1 910 854	-2 135 211	-2 201 516	-2597 937
Výsledok hospodárenia BR	- 60 322	- 224 357	- 66 305	- 396 422	10 915
Krátkodobé záväzky	2 609 906	3 104 634	3 032 482	2 881 574	2 991 389
Dlhodobé záväzky	209 620	396 744	445 066	518 075	580 669

Ukazovateľ	2019	2020	2021	2022	2023
Vlastné imanie a záväzky	6 740 700	7 424 396	7 171 536	6876480	6 772 551
Vlastné imanie	1 545 022	1 479397	1 541161	1386951	1 269 593
Základné imanie	619 133	592 103	560 476	545140	536 842
Zákonné rezervy a fondy	2 880 931	2 904 650	2 922 252	2933728	2 938 707
Výsledok hospodárenia MR	-2 587 022	-2 544 713	-2 607 250	-2531462	-2 679 388
Výsledok hospodárenia BR	42 309	- 62 537	+75 789	-147926	- 114 039
Krátkodobé záväzky	2 729 212	2 692 053	2462 810	2814976	2 543 683
Dlhodobé záväzky	782 167	797 954	888 770	1021953	854 528

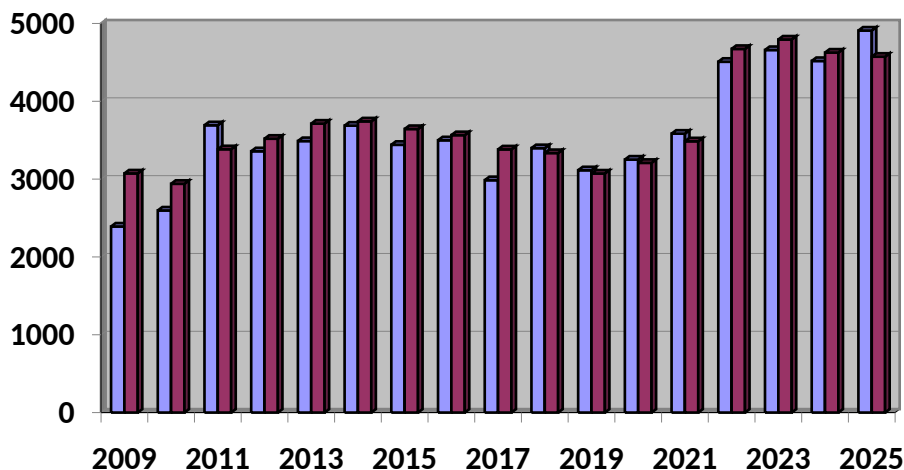
Ukazovateľ	2024	2025			
Vlastné imanie a záväzky	5 947 989	7 496 527			
Vlastné imanie	1 152 512	762 295			
Základné imanie	510 420	484 526			
Zákonné rezervy a fondy	2 954 561	2971222			
Výsledok hospodárenia MR	-2 793 427	- 2899 940			
Výsledok hospodárenia BR	-106 513	-379 733			
Krátkodobé záväzky	2 330 021	1 808 457			
Dlhodobé záväzky	815 979	482 371			

**Vybrané ukazovatele hospodárenia družstva za roky 2018 - 2025**

	<b>2018</b>	<b>2019</b>	<b>2020</b>	<b>2021</b>
<b>VÝNOSY SPOLU</b>	<b>3 398 030</b>	<b>3 113 912</b>	<b>3 151 021</b>	<b>3 583 649</b>
Tržby z predaja vl. výr.	2 170 013	2 283 168	2 381 502	2 912 492
Tržby z predaja služieb	94 751	197 329	107 729	248 420
Tržby z predaja tovaru	3 136	3 815	13 999	5 702
Zmena stavu vl. výr. a sl	- 6239	- 504 015	- 321 012	- 497 545
Aktivácia	298 476	295 427	144 415	16 047
Tržby z predaja IM	112 899	116 803	144 840	149 934
Ost. výnosy z hosp. činnosti	724 994	721 383	679 548	748 592
<b>NÁKLADY SPOLU</b>	<b>3 373 304</b>	<b>3 071 825</b>	<b>3 234 153</b>	<b>3 486 057</b>
Náklady na tovar	3 136	3 842	9 160	6 096
Spotreba mater. Energie	1 351 654	1 145 128	1 519 095	1 576 442
Služby	403 539	381 142	389 974	542 123
Mzdové náklady	660 481	575 713	478 000	480 358
Sociálne náklady	221 778	203 528	169 338	169 073
Dane a poplatky	67 461	68 571	67 249	65 538
Odpisy IM	443 081	402 199	442 156	496 461
Zost. cena pred. IM	122 435	185 995	36 468	35 002
Ost. prev. náklady	44 056	33 773	27 978	34 973
Nákladové úroky	33 126	47 697	60 351	61 620
Ostatné fin. náklady	5079	13 287	7 160	5 304
HV z hospodár.činnosti	62 931	103 242	-15 617	164 510
HV finančný	- 38 206	- 61 155	- 67 515	- 66 917
<b>HOSPODÁRSKY VÝSLEDOK PRED ZDANENÍM</b>	<b>24 725</b>	<b>42 087</b>	<b>- 83 132</b>	<b>97 593</b>
Daň z príjmu, spl, odlož	13 810	-222	- 20 595	19 528
<b>HOSPODÁRSKY VÝSLEDOK PO ZDANENÍ</b>	<b>10 915</b>	<b>42 309</b>	<b>- 62 537</b>	<b>75 789</b>

	2022	2023	2024	2025
<b>VÝNOSY SPOLU</b>	<b>4508317</b>	<b>4 658 978</b>	<b>4 517 698</b>	<b>4570230</b>
Tržby z predaja vl. výr.	2817102	3 507 604	2 988 927	2 638 504
Tržby z predaja služieb	358662	439 938	499 076	400 686
Tržby z predaja tovaru	101628	162 129	69 831	115 408
Zmena stavu vl. výr. a sl	60365	- 198 984	- 237 887	+ 447 253
Aktivácia	64899	36 211	21 123	6 833
Tržby z predaja IM	263187	139 259	28 304	172 391
Ost. výnosy z hosp. činnosti	842 471	572 822	1 148 325	789 155
<b>NÁKLADY SPOLU</b>	<b>4673369</b>	<b>4 793 592</b>	<b>4 625 569</b>	
Náklady na tovar	91 043	175 597	75 197	95 633
Spotreba mater. Energie	2 344 834	2 328 344	2269650	1 990 435
Služby	698 180	644 959	466359	777 229
Mzdové náklady	477 170	519 906	587 909	588 700
Sociálne náklady	164 805	178 072	201 806	207 651
Dane a poplatky	66 176	66 059	83 846	119 901
Odpisy IM	592 110	616 382	710 358	768 845
Zost. cena pred. IM	104 553	101 241	9 327	103 281
Ost. prev. náklady	44 007	49 165	74 259	52 963
Nákladové úroky	67 635	90 130	122 750	165 663
Ostatné fin. náklady	5 524	5563	3 389	8 526
HV z hospodár.činnosti	- 91 896	- 38 919	18 275	
HV finančný	- 73 156	- 95 694	-126 148	- 171 185
<b>HOSPODÁRSKY VÝSLEDOK PRED ZDANENÍM</b>	<b>-165 052</b>	<b>- 134 613</b>	<b>-107 872</b>	<b>-335 810</b>
Daň z príjmu, spl, odlož	-17 126	- 23 032	- 9 216	40 083
<b>HOSPODÁRSKY VÝSLEDOK PO ZDAN PO ZDANENÍ</b>	<b>-147 926</b>	<b>- 114 039</b>	<b>- 106 513</b>	<b>- 379 733</b>

### Vývoj nákladov a výnosov za roky 2009 - 2024



V zmysle § 20 Zákona o účtovníctve nasledovná výročná správa za rok 2025 obsahuje :

A/ Podrobný rozbor a analýzu vývoja a stavu účtovnej jednotky, rozbor ukazovateľov súvahy a výsledovky za roky 2014-2025.

Družstvo svojou činnosťou má jednoznačne pozitívny vplyv na životné prostredie, krajinotvorbu zachovanie kvalitných pôdnych podmienok v katastri obce. Dodržiava podmienky udržania kvality vôd, hnojenia a chránených území.

Vplyv účtovnej jednotky na zamestnanosť v obci je jednoznačne dominantný, keďže sa jedná o najväčšieho zamestnávateľa obyvateľov obce Bátorove Kosihy.

B/ Po skončení sledovaného obdobia nenastali udalosti osobitného významu, ktoré by vplývali na výsledok hospodárenia, resp. účtovnú závierku roka 2025.

C/ PD Bátorove Kosihy plánuje naďalej hospodáriť na vlastných, resp. prenajatých pozemkoch. Udržateľnosťou ŽV sa zaoberáme podrobne vo výročnej správe v časti živočíšna výroba.

D/ PD Bátorove Kosihy nevykazuje náklady na výskum a vývoj.

E/ PD Bátorove Kosihy má vydané DPL, ktoré boli do roku 2018 registrované v CDCP, zmenou príslušných predpisov a chodu CDCP Bratislava sme započali so zmenou DPL zo zaknihovanej na listinnú podobu. Družstvo však v priebehu minulých rokov odkúpilo od majiteľov DPL a momentálne je u oprávnených osôb zanedbateľné množstvo DPL, najmä však u osôb zomrelých a nezdedených vlastníkov.

F/HV - strata bude po schválení účtovnej závierky za rok 2025 členskou schôdzou evidovaný na účte nerozdelená strata minulých rokov.

H/ PD nemá v zahraničí organizačnú zložku a nemá v rámci organizačnej štruktúry úsek výskumu a vývoja.

I./ V súvislosti s vojnovým konfliktom na Ukrajine vedenie Spoločnosti urobilo analýzu možných účinkov a následkov na Spoločnosť a dospelo k názoru, že v súčasnosti majú nepriaznivé dopady na Spoločnosť týkajúce sa existencie spoločnosti. Treba však pripomenúť extrémne rastúce ceny vstupov, najmä pohonných hmôt, energií, tovarov a služieb, ktoré nastali i v dôsledku konfliktu na Ukrajine..

Vedenie Spoločnosti nepredpokladá významné ohrozenie predpokladu nepretržitého pokračovania v činnosti v blízkej budúcnosti ( t.j. počas nasledujúcich 12 mesiacov od dátumu zostavenia ÚZ)“ .

V zmysle Zákona č. 431/2002 z.z. § 20 uvádzame informácie o stave, vývoji družstva, ukazovateľoch ktoré zásadne ovplyvňujú výsledok hospodárenia družstva

	2012	2013	2014	2015	2016	2017	2018	2019	2020
<b>Výmera p.p.</b>	2655	2625	2597	2536	2521	2594	2559	2555,74	2590
<b>HPP v tis eur</b>	2929	3051	3453	3133	3218	2479	2543	2182	2233
<b>HPP/ha v eur</b>	1103	1162	1330	1235	1276	955	993	854	862

	2021	2022	2023	2024	2025				
<b>Výmera p.p.</b>	2555	2545	2555	2578	2578				
<b>HPP v tis eur</b>	2 097	2056	3 678	2209	2462				
<b>HPP/ha v eur</b>	820	807	1439	857	955				

### Vývoj produkcie a tržieb RV za roky 2010- 2024

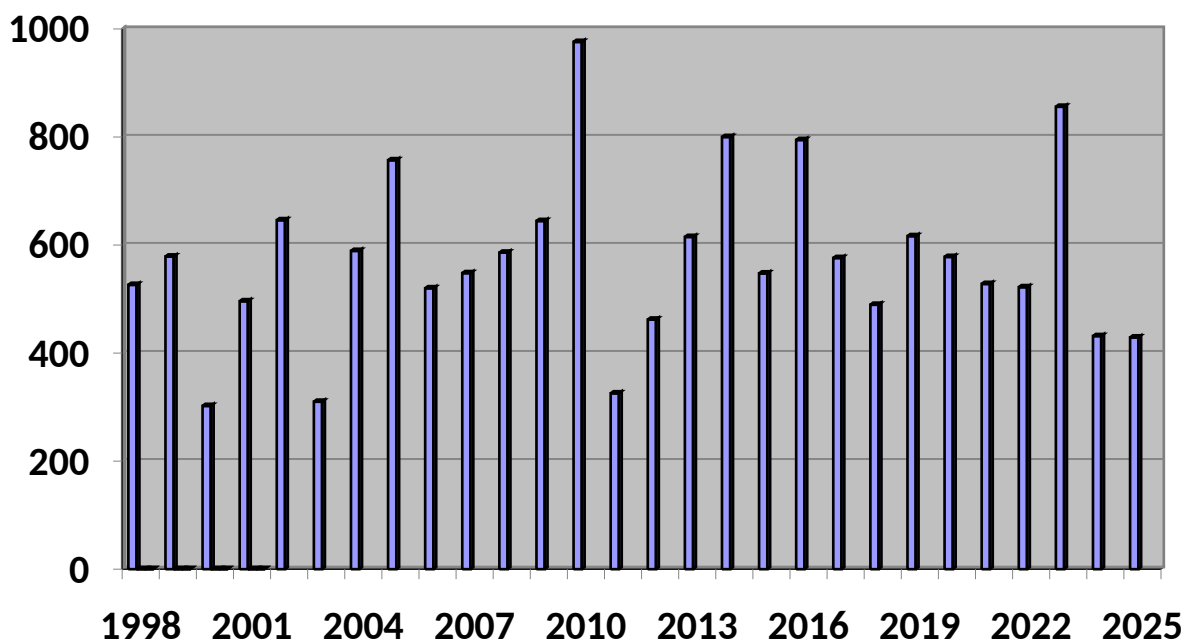
	2010	2011	2012	2013	2014	2015	2016	2017	2018	2019
Produkcia RV v stálych cenách v tis.Sk	1162	2012	1438	1657	2262	1850	2182	1 730	1855	1842
Tržby RV v tis. Sk	517	1521	1292	1245	1375	1231	1648	1 768	1744	1778

	2020	2021	2022	2023	2024	2025			
Produkcia RV v stálych cenách v tis.Sk	1845	2032	2009	3620	2184	2462			
Tržby RV v tis. Sk	1877	2848	2815	3437	2954	2604			

Prehľad počtu zrážok za roky 2010 – 2025

2011	2012	2013	2014	2015	2016	2017	2018	2019	2020	2021	2022
325,50	462	615	800	547,50	794,5	576	489,5	616,5	578	528	522

2023	2024	2025									
856	431,5	429,6									



Jedným z rozhodujúcich faktorov ovplyvňujúcich hospodárenie na pôde sú klimatické podmienky. Z grafu je zrejmé, že v rokoch, v ktorých sa celkový úhrn zrážok pohyboval na úrovni 600 mm a viac sme zaznamenali i dobré výsledky v rastlinnej produkcii. V posledných rokoch sa čoraz viac opakovali suché roky s privalovými dažďami .

Z prehľadu je jasné, že za posledne roky bolo najviac zrážok v roku 2010, rok 2011 sa zasa zaradil medzi roky s najnižším počtom zrážok. 325,50 mm ..V tomto roku sa však k suchým mesiacom jún,júl-august pripísali i nadpriemerne vysoké teploty, nedostatok zrážok znamenal pre nás najvyšší výpad v produkcii skorých odrôd jačmeňa, tvrdej pšenice a jesenných plodínach. eur.

V roku 2014 sme začali zber obilnín rekordne skoro a to 18.6. zberom ozimného jačmeňa, čo predstavovalo najskorší termín, v roku 2022 sme však tiež začali so žatvou 13.6.2022 , ako prvý

podnik na Slovensku. Tento nezávideniahodný rekord však ukázal zahorené úrody tvrdej pšenice, a skorých odrôd ozimného jačmeňa, kde bola úroda len polovičná.

Celkové zrážky 856 mm v roku 2023, kým v roku 2022 v prvom polroku bolo 182,5 mm zrážok, v roku 2024 292 mm., tento rok to bolo iba 169 mm. To značne ovplyvnilo úrodu, a tiež extrémne teploty pri nízkych zrážkach spôsobujú výpadky najmä u skorších odrôd ako napr. tvrdá pšenica a tiež ozimný jačmeň. Tieto vysoké teploty v našom katastri spôsobili i ďalší problém, kde slnečnica mala nižšiu úrodu najmä z dôvodu prázdnych zrn v hlave.

Jediné pozitívum bolo v teple a suchu, že sme zbierali kukurice s nízkymi vlhkosťami a vedeli sme ušetriť na sušení.

Ku koncu roka už 2024 sa začali prejavovať veľké problémy vyplývajúce s premnoženými stavmi hrabošov, ktoré spôsobili nové podmienky poskytovania podpôr na ekoschémy a to konkrétne vysievanie biopásov na parcely prevyšujúce 50 ha a v chránených oblastiach na každých 20 ha. Na týchto plochách sa extrémne rozmnožili hraboše a už dnes vidíme, že napr. 75 ha parcelu repky budeme musieť vyoráť, porast bol zničený takmer na 100%. Náklady na prípravu pôdy, osivá, postrekovanie - to je škoda, ktorá nebyť nezmyselným opatreniam v obhospodarovaní biopásov nemusela byť.

V roku 2025 problémy pretrvávali, veríme však, že prvé januárové dni 2026 keď teploty klesli na -18 stupňov prispeli k zníženiu stavov, ako i náprave v rozmnožených stavoch škodcov, a tiež ochorenia viniča.

Ku koncu roka 2021 začali extrémne narastať ceny priemyselných hnojív, a to až o 400-500%, močovina stúpla z 250 na 1250 eur/, rástli i ceny osív a chémie.

Ďalší extrém nastal v roku 2022, kde sa cena nafty zvýšila postupne na 1,50/l – čo je 80% nárast. Kým na začiatku roka sme kupovali 10 tis l nafty za 11-12 tis eur s DPH letná dodávka bola za takmer 18 tis eur. s DPH. Žiaľ tento trend pretrváva naďalej a cena PHM sa zvyšuje.

V treťom štvrtroku nastal absolútny prepád na trhu s komoditami, ktorý trvá dodnes

A to nie len s cenami, ktoré klesli takmer o 1/3, ale o naše komodity nebol vôbec záujem.

Vedenie spoločnosti vyslovuje vážne obavy zo situácie v dôsledky vojnového konfliktu na Ukrajine a to najmä zo znižovania momentálnych realizačných cien pri uvoľnení dovozu z Ukrajiny, pričom však ceny vstupov ostávajú zvýšené a sa neustále sa ešte zvyšujú. Zvyšujú. Veľké obavy sú z nárastov cien plynu a energií, ktoré ovplyvní výrazne nákladovosť sušenia kukurice. Ostatné plodiny - pšenice, jačmene, repky, slnečnice družstvo nesuší, len čistí, samozrejme tu je otázna cena elektriny.

Už teraz sme si vedomí, že je realizačná cena jednotlivých komodít ne bude vôbec kopírovať zvýšené ceny hnojív, osív, PHM, elektriny a plynu.

Kým v roku 2021 sme mali spotrebu hnojív 344 tis eur, v roku 2022 to pri porovnateľnej výmere a dávke hnojenia bolo 810 tis eur., u prípravkov na ochranu rastlín nastalo zvýšenie z 275 tis na 421 tis eur.

Po tomto turbulonentom roku 2021 však nastala situácia, že ceny hnojív mierne klesli, jesenné nákupy hnojív k založeniu úrody 2022 však boli stále vysoké ceny a teda sme zakladali úrodu s vysokými cenami hnojív. Následne však podstatne klesli realizačné ceny komodít rastlinnej výroby, hlavne pšenice, jačmeňa, kukurice a repky., keď v roku 2021 sme

predávali pšenice a jačmene nad 300 euro/t, repku za 700 e/t v roku 2021 ceny klesli o polovicu a viac.

I napriek vysokým úrodám pšenice, repky, jačmeňa, kde sme dodávali našim odberateľom dvojnásobné množstvá komodít, nepokryli z dôvodu nízkych realizačných cien výpadok z jesene 2021 – kukurica a slnečnica – takmer 1 mil eur.

Na konci roka 2022 ceny klesli výrazne u pšeníc, jačmeňov krmných až na cca 100-110 eur/t, repky pod 400 eur/t a o komodity ani nie je vôbec záujem. Pre porovnanie uvádzame len rozdiela v priebehu roka 2023: v prvom polroku sa predávala pšenica tvrdá ešte za 356 eur/t, nová úroda len za 300 eur/t, krmny jačmeň v prvom polroku 265,86 eur/t, nová úroda 130,87 eur/t, krmna pšenica v prvom polroku 198 eur/t, nová úroda 158,78 eur/t. Dnes sú ceny krmných komodít ešte nižšie, nedosahujú ani 130 eur/t a sú nepredajné, kvôli dovozu z tretích krajín, najmä Ukrajiny.

Na jeseň i vďaka vysokým zrážkam, ale i obrovskej nestabilite trhu sme mali veľkú dilemu so zostavením osevného plánu na rok 2024/2025.

Rozhodli sme sa minimalizovať komodity, ktoré sa najviac dovážajú na Slovensko z Ukrajiny ktorým mi konkurovať s našimi cenami vstupov nedokážeme. Budeme rozširovať plochy cukrovej repy, a rozšírime pestovanie špeciálnych plodín.

Veľké horúčavy v júli 2025 spôsobili problémy aj cukrovej repe, kde sme navýšili plochu z 127,02 ha na 233,54 ha. V júli uschli listy cukrovej repy, a v septembrových dažďoch začali rásť nové listy, čo však bolo na úkor cukornatosti. Mnohým pestovateľom cukrovar odmietol vyskladniť cukrovú repu z dôvodu kvality, čo však nebol náš problém.

V prvom týždni február 2026, nastal veľmi vážny problém, kde z 2 zvyšných cukrovarov na Slovensku zatvoril prevádzku Považský cukrovar. Táto skutočnosť ovplyvní aj náš podnik, ktorý je vzdialený od cukrovaru v Seredi, čo spôsobí, že cukrovar nám avizoval zníženie plochy až o 80%, z 233 ha na 50 ha. Sereď bude preberať podniky z považského cukrovaru, nachádzajúce sa bližšie k Seredi.

Najúčelnejší obraz o rentabilite výroby jednotlivých plodín nám dávajú vlastné náklady

#### Priemerné realizačné ceny za tonu

	2010	2011	2012	2013	2014	2015	2016	2017
pšenica	135,43	153,55	200,65	144,09	118,90	156,76	115,30	134,60
jačmeň	164,11	206,06	210,70	152,29	124,43	132,75	112,60	112,59
kukurica	174,75	159,75	202,20	195,38	99,60	137,51	102,08	128,58
repka	325,8	469,95	485,30	361,85	317,80	372,00	354	365,18
slnečnica	380	456,29	528,40	463,08	348,30	349,41	307,78	313,58
hrozno	500	400,72	386,70	307,30	304,0	300,00	430	449,78

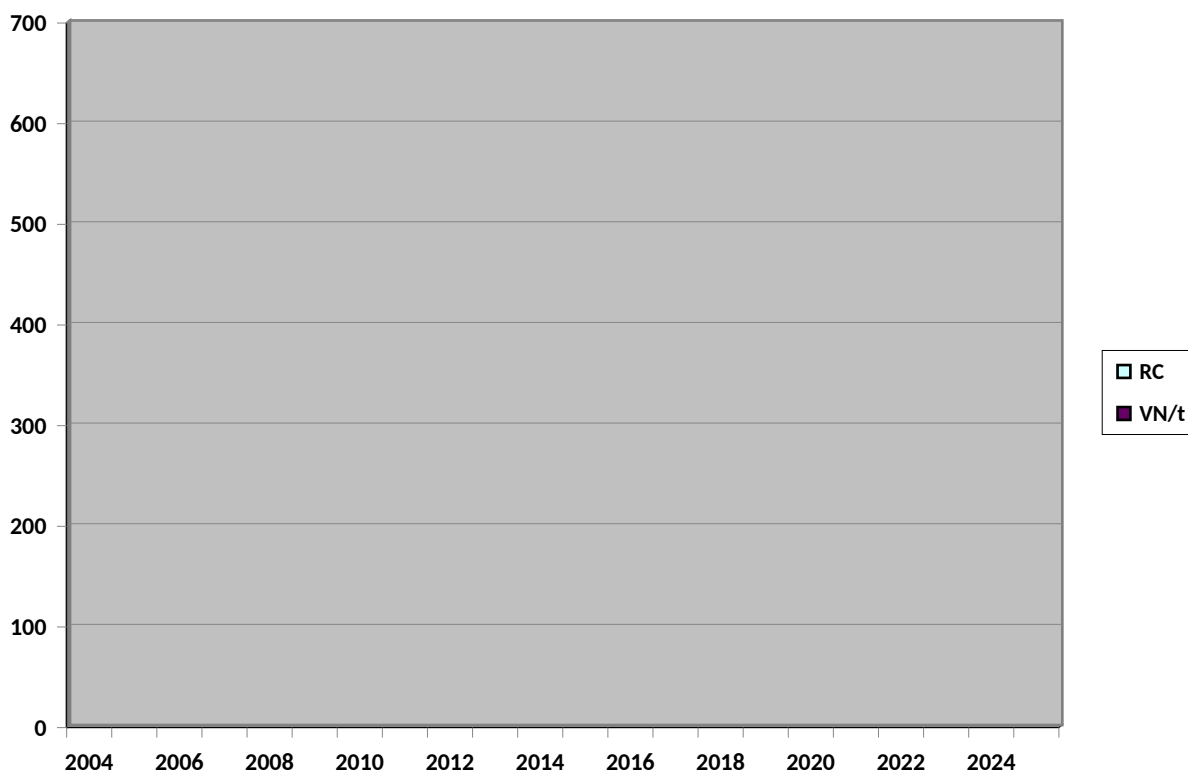
	2018	2019	2020	2021	2022	2023	2024	2025
pšenica	136,75	144,7	145,01	<b>183,76</b>	<b>303,00</b>	173,49	<b>192</b>	<b>190</b>
jačmeň	129,00	130,8	131,33	<b>154,49</b>	<b>244,15</b>	198,00	<b>174</b>	<b>168</b>
kukurica	137,71	127,5	128	<b>214,77</b>	<b>296,47</b>	152,68	<b>199</b>	<b>191</b>
repka	335,72	347,02	365,63	<b>434,29</b>	<b>698,70</b>	401	<b>443</b>	<b>484</b>
slnečnica	329,90	351,26	393,78	<b>499,96</b>	<b>708,95</b>	498	<b>463</b>	<b>450</b>
hrozno	359,79	254,23	393,78	<b>366,00</b>	<b>388,00</b>	505,30	<b>450</b>	<b>500</b>

#### Vlastné náklady na tonu

	2010	2011	2012	2013	2014	2015	2016	2017
pšenica	173,31	145,23	173,53	85,50	132,50	135,62	111,26	183,74
jačmeň	255,04	135,12	203,52	115,90	95,30	120,37	103,98	111,50
kukurica	100,21	98,45	201,40	332,59	75,60	148,57	50,68	92
repka	415,73	579,61	511,40	153,37	366,60	541,21	298,46	375,66
slnečnica	1250	261,73	186,70	372,70	403,50	414,46	205,64	273,13
hrozno	1924,44	524,20	486,90	1059,8	709	750	1169	561,91

	2018	2019	2020	2021	2022	2023	2024	2025
pšenica	135,42	132,91	174,67	115	199,8	129,19	<b>131</b>	<b>161</b>
jačmeň	113,21	76,21	118,66	81,24	129,50	64,62	<b>122</b>	<b>107</b>
kukurica	84,66	79,41	83,89	102,27	828,10	131,90	<b>218</b>	<b>196</b>
repka	275,02	281,76	423,59	366,42	515,18	237,62	<b>526</b>	<b>321</b>
slnečnica	209,67	137,59	301,59	228,62	505,56	261,4	<b>508</b>	<b>320</b>
hrozno	398,00	652,63	444,0	533	1100,00	540,48	<b>581</b>	<b>880</b>

## Vývoj realizačných cien a vlastných nákladov na tonu za roky 2002 - 2024 REPKA



Čo sa týka výroby hrozna, v roku 2011 sme mali úspešný projekt na reštrukturalizáciu vinohradov na ploche 9.18 ha., v roku 2012 na plochu 4,71 ha a 14.87 ha.. V roku 2013 sme zrealizovali výsadbu 9.18 ha a 4.71 ha viníc, a vyklčovanie 9.16 ha. V roku 2014 družstvo realizovalo výsadbu 14.87 ha viníc. .

Družstvo pokračovalo v úspešných projektoch na reštrukturalizáciu vinohradov, máme schválené projekty na 17.82 ha, 6,35 ha, 8,09 ha, 8,34 ha a 21 ha.

V roku 2019 sme vysadili 17,82 ha vinohradov, sadenice sme nakúpili od firmy EUPLANT Nové Zámky. Rozhodli sme sa, že realizáciu opornej koštruktie budeme prevádzať vo vlastnej réžii, keďže firmy poskytujúce služby navýšili ceny z 2,5 tis eur/ha na 4-5 tis eur/ha. Tým

Vyklčovali sme ďalších 8,09 ha a 6,34 ha starých neproduktívnych vinohradov, v roku 2021 sme však už nevysádzali nové vinohrady, v roku 2024 sme vysadili 6,34 ha.

Z celkovej výmery cca 114 ha máme 28.65 ha výsadby 2013-14, v roku 2019 vysadené 9,57 a 6,85 ha a v roku 2020 vysadené 6,35 ha od ktorej sme si sľubovali podstatné zvýšenie tržieb a ziskovosti výroby hrozna na našom družstve. Z celkovej plochy je rodiacich vinohradov 78 ha, zvyšné sú v reštrukturalizácii – vyklčované s právom opätovnej výsadby.

Momentálne sa ukazuje i ďalší problém krátenia platieb za reštrukturalizované vinohrady, ktoré MP SR skrátilo o 33 % spätne za výsadby na základe výzvy ešte z roka 2018. Je to veľmi

vysoké krátenie, keďže ceny sadeníc, opornej konštrukcie, náklady za výsadbu... sa odvíjali od toho, že podpora bude predstavovať 22 tis eur/ha.

Ku koncu roka 2021 bola časť prostriedkov, ktoré mali byť ako investičné dotácie uhradená na náš účet – fakturovaná však už ako služba.

V roku 2024 sme vysadili nový vinohrad na ploche 6,34 ha, .Zvyšné ha sme žiaľ žiadali odklad termínu výsadby, čo však nebolo možné. Celková vinohradov je 78 ha, z toho cca 20 ha je vysoké vedenie – starý vinohrad

I keď sa snažíme vinohrad mechanizovať, sú práce ako napr rez, ktoré sú len ručné . Dnes do vinohradu a vôbec do poľnohospodárstva je problém nájsť osoby ochotné pracovať. Najhoršie je však, že cena hrozna stagnuje, nie ako u cien poľnej výroby. Napriek zvýšeným vstupom I v roku 2022 bola základná RC za hrozno iba 0,40.za kg hrozna, v roku 2023 a 2024 sme dosiahli cenu 1 krát nad 0,50 eur, čo však je len na hrane nákladov na 1 kg.

V roku 2024 sa nám podarilo zvýšiť produkciu hrozna na 9,65 t/ha, oproti bežným úrodám 5-6 t/ha. Jednak počasie vinohradu prialo, ale družstvo uzatvorilo zmluvu s externým pracovníkom na poradenskú službu vo vinohrade . Tento krok sa ukázal ako správny. .

Vo vinohrade sa už viac rokov objavuje choroba tzv. zlaté žltnutie, ktorá sa v roku 2025 rozšírila na celé územie SK a dochádza k masívnemu vyklčovaniu chorých vinohradov.

Vedenie uvažuje nad predajom výsadbového práva na vinohrad.

V roku 2020 sme začali s pestovaním cukrovej repy na ploche 76 ha. Žiaľ po sejbe repy prišlo obdobie dlhého sucha a jedince nám nevzišli . Celková produkcia cukrovej repy bola len 3390,34 ton čo predstavuje 44,6 t/ha. Pri tejto úrode nám vyšiel náklad na tonu repy 26,58 eur, avšak cukrová repa je jedna z mála dotovaných plodín, kde predpokladajúc lepšie schádzanie v tomto roku by cukrová repa mala byť tiež ziskovou plodinou. Pestovaniu repy sme sa venovali i v roku 2021, keď však sejba sa uskutočnila 10.3. a prvý aprílový týždeň , keď boli rastlinky slabé, nám porast kompletne za dve noci vymrzol. Museli sme siať nanovo repu, kde nám čiastočne cukrovar vyšiel v ústrety polovičnou cenou osiva na druhú sejbu.

Cukrová repa sa siala i na jar 2022 na ploche 109 ha, a je jednou z najrentabilnejších plodín . Dlhotrvajúce sucha a horúčavy sa najmenej odzrkadlili na úrode cukrovej repy a neskorý septembrový dážď prosperel jedine cukrovej repe.

V roku 2022 sme vynaložili na 1 tonu vyprodukovanej cukrovej repy 22 eur, tržba za 1 tonu bez dotácie bola 28,15 eur , s dotáciou od MPSR 40 eur. /46/

Pestovanie cukrovej repy v roku 2023 si vyžiadalo náklad na 1 tonu 25,35 eur, tržba za tonu bola 23,39, s dotáciou za rok 2023 tržba za tonu repy bola 44,37 eur.

V roku 2024 sme rozšírili plochu pestovania cukrovej repy na 233,54 ha. Naše plochy cukrovej repy boli do júla veľmi pekné, ako sme už uviedli júlové a augustové počasie veľmi ovplyvnilo kvalitu i množstvo repy. V pestovaní cukrovej repy sme pokračovali i v r. 2025 na ploche 210 ha.

Podobná situácia, ešte oveľa horšia je na celoslovenskej úrovni, v roku 2024 prebiehali protesty ohľadom nevyplatených priamych platieb za rok 2023. Naš podnik tak isto nemal vyplatené priame platby, čerpali sme 70 % preklenovacieho úveru, ale v konečnom dôsledku na

tom zarábajú banky, ohľadom vysokých úrokov, ktoré platíme. V roku 2023 predĺžili termín odovzdávania žiadostí do 31.7. a tým pádom do konca neboli vyhodnotené, skontrolované žiadosti. K tomu sa priradili i ekoschémy, z ktorých nám vyplýva neskutočne veľa problémov. Už dnes vieme, že vďaka biopásom, ktoré sme zasiali v apríli sa nám v chotári rozmnožili buriny, invazívne rastliny, a tiež hraboše. BIOPásky sa nesmeli mulčovať, kosiť takmer pol roka a bol to neskutočný raj pre rast burín a množenie myši. Priame platby za rok 2023 sme dostali až v júni 2024.

Priame platby z a rok 2024 sme dostali v decembri 2024.

V roku 2025 sme mali opäť kontrolu PPA na priame platby, dostali sme preddavky, avšak do vystavenia tejto správy kontrola nie je ukončená a rozhodnutie na rok 2025 sme nedostali.

**Živočišna výroba** sa na družstve vykonáva na už len na jednej farme. Chov ošípaných bol u nás úplne zrušený.

V roku roku 2019 sme v spolupráci s firmou HUNLAND trade z Maďarska vymenili naše celé stádo dojníc plemena holstein za stádo plemena Aberdeen Angus, ktoré pozostáva z kráv, VTJ, teliat a dvoch plemenných býkov. Prispôbili sme objekty na farme a boli vytvorené pastvy. Na jar 2020 sme už zasiali trávy na pastvy. Znížil sa počet zamestnancov na dvoch. Zabezpečili sme kompletne ubytovanie, čo možno v súvislosti s aktuálnou situáciou a prípadnou karanténou bude využiteľné pre ďalší chov zvierat.

Prvý krát v roku 2019 sme s firmou Hunland spolupracovali pri zmluvnom výkrme býčkov, žiaľ nedôslednosť vtedajšieho vedenia farmy spôsobila, že v stáde sa objavili chroby a bol vysoký úhyn. Pristúpili sme k výmene vedúceho farmy. V tomto trende zmluvného výkrmu sme pokračovali i v roku 2020, 2021, momentálny stav na farme, starostlivosť o zvieratá, ošetrovanie, vakcinácia, dokazujú, že výmena vedúceho bola správnym krokom.

V priebehu roka 2021 pokračovala spolupráca s firmou HUNLAND trade a chovali sme na farme dva turnusy zvierat a to 500 ks a od augusta 2020 300 kusov býčkov. Pri prvom turnuse sme dosiahli lepšie výsledky, minimálny úhyn, prírastky skoro 1 kg/denne. V druhom turnuse nastal problém v komunikácii dodávok hotových krmných zmesí a nastali problémy s úhynom ako i následnými črevnými problémami.

V roku 2024 sme pokračovali v spolupráci s firmou a realizovali sme zmluvný výkrm býčkov. V niekoľkých turnusoch.

V roku 2025 nastal od marca veľmi závažný problém a to na Slovensku v okresoch DS, Komárno, Galanta sa vyskytla to 75 rokoch slíntačka. Uvedený problém závažným spôsobom negatívne ovplyvnil hospodárenie na farme. Zákaz dovozu nastal po naskladnení len jedného turnusu zvierat, ktoré ani nenaplnili kapacitu a uvedené zvieratá sme tu museli chovať do júla 2025. To znamenalo výpadok v tržbách za výkrm ale družstvo muselo investovať nemalé financie do dezinfekcie, uzatvorenia farmy. Zamestnanci boli na farme ubytovaní bez možnosti opustenia farmy a boli zavedené prísne opatrenia v záujme ochrany farmy pred zavlečením nákazy. Našťastie epidémia nás obišla, ako i okolité farmy, takže z toho titulu sme nemali úhyn.

Družstvo plánuje pokračovať a rozširovať výkrm býkov, žiaľ bez pomoci štátu, ktorý podporu na chov býkov zrušil a NFP na investície do ŽV nie sú.

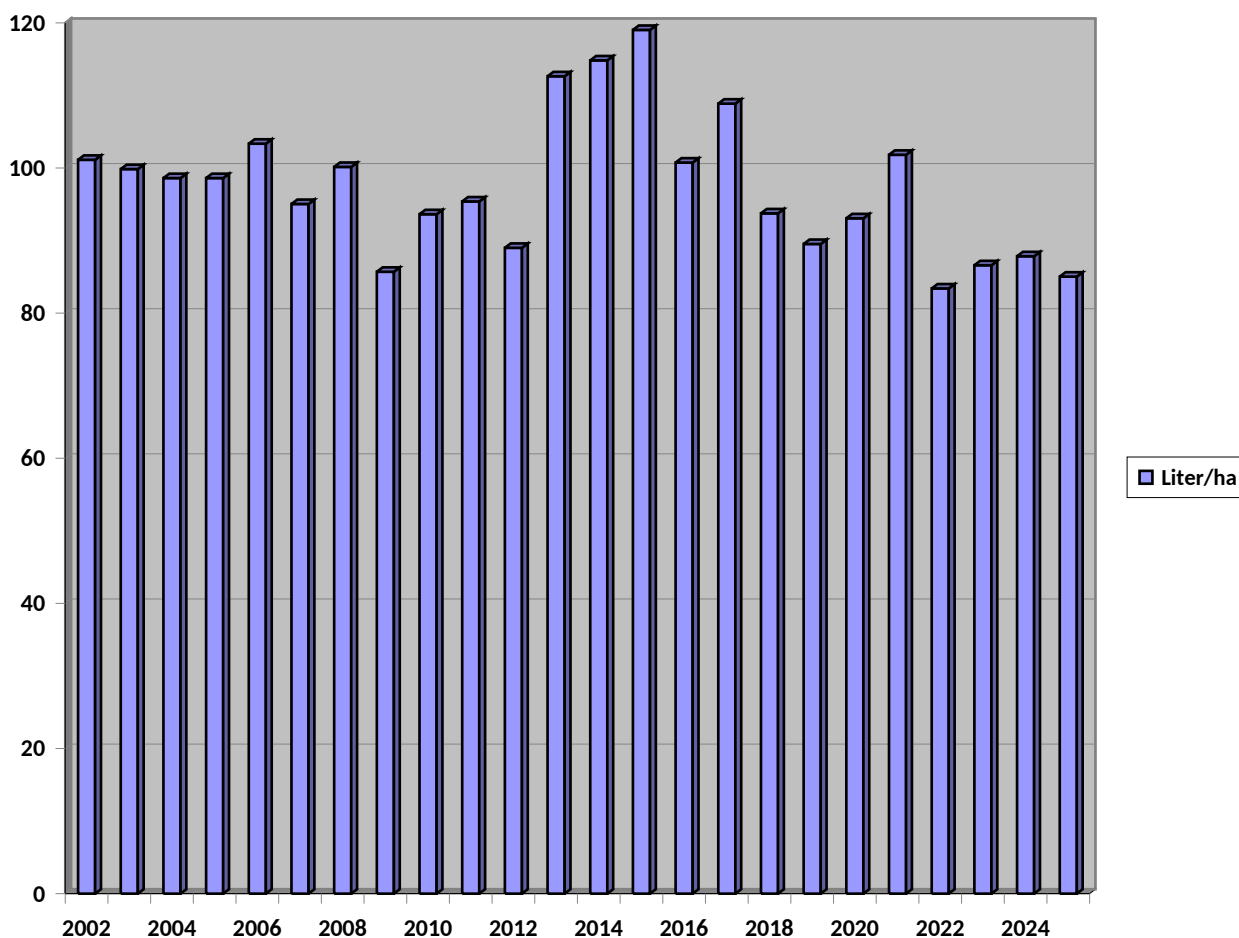
Na úseku mechanizácie sa po dlhom čase zlepšilo hospodárenie s PHM, starostlivosť o stroje a využívanie pracovného času.

Ukazovateľ	2002	2003	2004	2005	2006	2007	2008	2009
<b>Cena nafty Za l/Č:/ sk</b>	<b>0,487eu 14,67 sk</b>	<b>0,552 16,647</b>	<b>0,683 20,56</b>	<b>0,837 25,207</b>	<b>0,8526 25,684</b>	<b>0,801 24,127</b>	<b>0,923 27,806</b>	<b>0,6924 20,859</b>
Celková spotreba v t	290	271	269	269	283	255	267	229
Výmera v ha	2862	2714	2728	2728	2733	2683	2666	2672
<b>Spotreba /ha v lit</b>	<b>101.13</b>	<b>99.85</b>	<b>98.61</b>	<b>98.61</b>	<b>103.35</b>	<b>95.04</b>	<b>100.15</b>	<b>85.7</b>
Spotreba nafty v tis eur	180,01	186,45	231,70	275,11	302,9	256,59	284	192
<b>Spotreba/ha V eur</b>	<b>62,9</b>	<b>69,70</b>	<b>84,93</b>	<b>100,85</b>	<b>110,83</b>	<b>95,63</b>	<b>106,52</b>	<b>71,86</b>

Ukazovateľ	2010	2011	2012	2013	2014	2015	2016	2017
<b>Cena nafty Za l/Č:/</b>	<b>0,8167 24,6039</b>	<b>1,105 33,289</b>	<b>1,1934 35,952</b>	<b>1,16 34,95</b>	<b>1,18</b>	<b>0,996</b>	<b>1,01</b>	<b>1,04</b>
Celková spotreba v t-l	250	253,56	235,50	246,39 t 2956791	248,50 298254,3	251,56 301886,5	211,72 254 074,9	282392
Výmera v ha	2670	2658	2646	2625	2597,17	2536,18	2521,75	2594
<b>Spotreba /ha v lit</b>	<b>93.63</b>	<b>95,39</b>	<b>89.00</b>	<b>112,64</b>	<b>114,83</b>	<b>119,03</b>	<b>100,75</b>	<b>108,86</b>
Spotreba nafty v tis eur	241	335	346	351	352	305	258	278
<b>Spotreba/ha V eur</b>	<b>90,26</b>	<b>126.03</b>	<b>130,76</b>	<b>133,64</b>	<b>135,58</b>	<b>120,44</b>	<b>102,49</b>	<b>107,29</b>

Ukazovat	2018	2019	2020	2021	2022	2023	2024	2025
<b>Cena nafty Za l/Č:/</b>	<b>1,06</b>	<b>1,04</b>	<b>0,94</b>	<b>1,062</b>	<b>1,47</b>	<b>1,32</b>	<b>1,25</b>	<b>1,14</b>
Celková spotreba v l	239964	228 816	241050	240388	<b>212253</b>	221175	226439	219205
Výmera v ha	2559,70	2555,74	2590,	2555	<b>2545</b>	2554	2578	2578
<b>Spotreba /ha v lit</b>	<b>93,75</b>	<b>89,53</b>	<b>93,07</b>	<b>101,82</b>	<b>83,40</b>	<b>86,6</b>	<b>87,84</b>	<b>85,03</b>
Spotreba nafty v tis eur	266	246,720	221745	255 200	<b>312127</b>	289408	282639	260525
<b>Spotreba /ha V eur</b>	<b>103,99</b>	<b>96,54</b>	<b>85,62</b>	<b>99,88</b>	<b>122,64</b>	<b>113,32</b>	<b>109,63</b>	<b>101,06</b>

### Spotreba nafty v litroch na 1 ha obhospodarovanej pôdy:



V roku 2021 a 2022 sa na úseku mechanizácie pokračovalo v obnove strojového parku, žiaľ v júli v prvých dňoch žatvy 2021 nám zhorel nový lis na hranaté balíky, takže sme lisovanie slamy prevádzkali v službách. V roku 2022 zapožičali lis na hranaté balíky, s plánom budúceho odkúpenia.

V júni 2022 sme podali na PPA projekt na modernizáciu fariem na Úseku ŽV a druhý na úseku špecializovanej RV.

Projekty na PPA boli v roku 2023 vyhodnotené, ale pre nedostatok financií nám oba zamietli., my sme už riešili financovanie lisu na hranaté balíky a kombajnu na zber hrozna.

Predmetom projektov okrem toho boli ešte sejačka, kombinovaný kyprič na úseku špecialnej RV a na úseku ŽV máme teleskopický manipulátor, nastielací voz, krmny voz a rekonštrukcie maštali.

V roku 2024 boli prehodnocované projekty a projekt týkajúci sa špecializovanej RV bol úspešný. V januári 2025 žiadali už i žiadosť o platbu na kombajn na hrozno.

V roku 2024 sme podali i ďalší projekt na nákup techniky v rámci výzvy č.74. Žiaľ podniky vynaložili náklady na spracovanie projektu a 6.2.2025 ministerstvo výzvy zrušilo, čo sa ešte nikdy nestalo.

Podali sme žiadosť na dostali sme dotáciu na vin. Kombajn 124 400 eur a sejačku a kyprič 115 001,04 eur.

#### ROK 2017

Stredisko	Produkcia	Tržby	OON	Produkcia za 1 eur OON	Tržby za 1 eur OON
Vinohrad	298	367	241	1,24	1,52
Poľná RV	1431	1401	272	5,26	5,15
Farma HD	275	208	167	1,65	1,25
Farma ošipovaných	319	229	119	2,68	1,92
PD spolu:	2479	2245	963	2,57	2,33

#### ROK 2018

Stredisko	Produkcia	Tržby	OON	Produkcia za 1 eur OON	Tržby za 1 eur OON
Vinohrad	339	371	200	1,69	1,85
Poľná RV	1 475	1 404	260	5,6	5,4
Farma HD	361	368	172	2,1	2,14
Farma ošipovaných	204	148	109	1,87	1,36
PD spolu:	2567	2264	900	2,85	2,51

#### ROK 2019

Stredisko	Produkcia	Tržby	OON	Produkcia za 1 eur OON	Tržby za 1 eur OON
Vinohrad	147	103	215	0,68	0,48
Poľná RV	1694	1675	256	6,6	6,54
Farma HD	175	455	99	1,76	4,6
Farma ošipovaných	122	146	71	1,71	2,05

PD spolu:	2 393	2 480	794	3,01	3,12
-----------	-------	-------	-----	------	------

ROK 2020

Stredisko	Produkcia	Tržby	OON	Produkcia za 1 eur OON	Tržby za 1 eur OON
Vinohrad	252	273	164	1,53	1,66
Poľná RV	1593	1702	127	12,54	13,4
Farma HD	353	363	48	7,35	7,56
Farma ošipaných	29	65	37	0,79	1,77
PD spolu:	2430	2507	659	3,69	3,8

ROK 2021

Stredisko	Produkcia	Tržby	OON	Produkcia za 1 eur OON	Tržby za 1 eur OON
Vinohrad	178	176	151	1,17	1,16
Poľná RV	1893	2672	170	11,14	15,72
Farma HD	2	135	54	0	2,50
PD spolu:	2116	3160	661	3,20	4,78

ROK 2022

Stredisko	Produkcia	Tržby	OON	Produkcia za 1 eur OON	Tržby za 1 eur OON
Vinohrad	151	157	145	1,04	1,08
Poľná RV	1808	2678	229	7,9	7,32
Farma HD	97	417	82	1,18	5,08
PD spolu:	2105	3 277	659	3,19	4,97

ROK 2023

Stredisko	Produkcia	Tržby	OON	Produkcia	Tržby za
-----------	-----------	-------	-----	-----------	----------

				za 1 eur OON	1 eur OON
Vinohrad	151	208	159	0,95	1,30
Poľná RV	3469	3 229	234	14,80	13,80
Farma HD	59	402	80	0,73	5,03
PD spolu:	3619	3508	716	5,05	4,90

#### ROK 2024

Stredisko	Produkcia	Tržby	OON	Produkcia za 1 eur OON	Tržby za 1 eur OON
Vinohrad	197	304	217	0,91	1,40
Poľná RV	1988	2727	248	8,02	11,00
Farma HD		422	87	-	4,85
PD spolu:	2185	3558	810	2,70	4,39

#### ROK 2025

Stredisko	Produkcia	Tržby	OON	Produkcia za 1 eur OON	Tržby za 1 eur OON
Vinohrad	196	274	217	0,9	1,26
Poľná RV	2265	2421	248	9,13	8,50
Farma HD		331	65	-	5,09
PD spolu:	2474	3155	826	2,99	3,82

■  
V roku 2020 sa nám podarilo pri riešení i tak vysokého mzdového zaťaženia sa dopracovať za podnik minimálne na úroveň priemeru družstiev na Slovensku, ktorý predstavuje 4,32 eur výnosov z 1 eura miezd, čo sme dosiahli 4,98 eur. V roku 2017 a v roku 2018 sa podiel výnosov na 1 eru ON zvýšil na 3,78 eur. V roku 2019 sme sa dostali na hranicu 3,92 eur výnosov na 1 eur ON.

V roku 2021 sme sa dostali na úroveň 5,42 eur/ 1 euro vynaložených ON., v roku 2023 na 1 eur ON je výnos 6,48v roku 2024 5,57 .

Bolo v dôsledku toho, že priemer pracovných síl na 100 ha p.p. za SK 2,76 pracovníka. Na našom podniku je to za rok 2017 3,7 pracovníka a v roku 2018 sa počet pracovníkov na 100 ha znížil na 2,97..v roku 2019 sme sa dostali na 2,3 zamestnanca., nastal posun k zlepšeniu, nakoľko v min rokoch sme mali 4,19, 3,9 , 4,04,4,11 pracovníkov na 100 ha p.p. naddimenzovanosť je sčasti spôsobená vysokou potrebou zamestnancov vo vinohrade, kde je vysoký podiel ručnej práce pri momentálnom chode vinice. V roku 2020 sme situáciu riešili a to nákupom mechanizácie – konkrétne malotraktora, okopávačky, orezávačky vrškov vinice. Sú to pracovné operácie ktoré vieme plne mechanizovať, samozrejme sú práce, ktoré ostanú naďalej náročné na ručnú prácu – rez viniča, viazanie viniča.

Na jeseň 2022 sme zber hrozna na nových výsadbách realizovali sčasti v službách a ku koncu zbeu sme už mali k dispozícii nový kombajn na zber hrozna, ktorý sme i začali splácať.

V podstate na ručný zber zostáva len plocha vysokého vedenia starý vinohrad.

Napriek tomu ešte stále na dosiahnuté tržby, ale aj na proukciu je vysoký pomer OON .Celkové tržby dosiahli za vinohrad 274 tis eur, z toho 217 tis sú OON, 51 tis predstavujú MN, a 4 tis sú náklady na opravy. Odpis IM sú až 230 tis eur, tak stredisko vinohrad je v strate 155 tis eur.

Na 100 ha p.p. v roku 2021 a vychádzalo 1,49 pracovníkov a v roku 2022 1,3 pracovníka. V roku 2023 - 0,82 pracovníka. Pracovníka. V tomto roku 0,83

#### Vývoj miezd za roky 2018-2025

ROK	2018	2019	2020	2021	2022	2023
Celkové mzdy	660 480	575 713	478 000	480 358	477 170	519 906
Priem počet prac. Prepoč.	74	59	45	38	33	31
Priemer. mzda / pracovníka/mesiac	743,78	813,15	885,19	1 053,42	1204,97	1 398

ROK	2024	2025				
Celkové mzdy	587908	598700				
Priem počet prac. Prepoč.	31	31				
Priemer. mzda / pracovníka/mesiac	1580	1609				

**Bátorove Kosihy 07.02.2025**

**ing. Alena Szászová  
Predseda PD**