

## **DODATOK SPRÁVY NEZÁVISLÉHO AUDÍTORA**

**k výročnej správe zostavenej k 31. decembru 2022  
v zmysle § 27 odsek 6 zákona č. 423/2015 Z.z. o štatutárnom audite a o zmene a  
doplnení zákona č. 431/2002 Z. z. o účtovníctve v znení neskorších predpisov (ďalej len  
„zákon o štatutárnom audite“)**

**spoločnosti**

**Sisecam Automotive Slovakia s.r.o.**

**ID: 35 820 349**

**Továrenská 15  
901 14 Malacky**

**[www.mandat.sk](http://www.mandat.sk)**

**MANDAT AUDIT, s.r.o.**, Námestie SNP 15, 811 01 Bratislava, Slovenská republika

**TEL:** 00421 2 571 042 11

**FAX:** 00421 2 571 042 99

**EMAIL:** [office@mandat.sk](mailto:office@mandat.sk)

Spoločnosť zapísaná v Obchodnom registri Mestského súdu Bratislava III, Oddiel. Sro, vložka: 33134/B, IČO: 35900172, IČ DPH: SK2021877242  
MANDAT AUDIT, s.r.o. is a member of HLB international, the global advisory and accounting network

### **Spoločníkovi a štatutárnemu orgánu spoločnosti Sisecam Automotive Slovakia s.r.o.**

- I. Overili sme účtovnú závierku spoločnosti Sisecam Automotive Slovakia s.r.o. (ďalej aj „Spoločnosť“) k 31. decembru 2022, uvedenú ako súčasť výročnej správy Spoločnosti, ku ktorej sme dňa 01.03.2023 vydali správu nezávislého audítora z auditu účtovnej závierky, ktorá je súčasťou výročnej správy Spoločnosti. Tento dodatok sme vypracovali v zmysle § 27 odsek 6 zákona č. 423/2015 Z.z. o štatutárnom audite a o zmene a doplnení zákona č. 431/2002 Z. z. o účtovníctve v znení neskorších predpisov (ďalej len „zákon o štatutárnom audite“).

Na základe vykonaných prác opísaných v časti II správy nezávislého audítora - Správa k informáciám, ktoré sa uvádzajú vo výročnej správe, podľa nášho názoru:

- informácie uvedené vo výročnej správe zostavenej k 31. decembru 2022 sú v súlade s účtovnou závierkou za daný rok,
- výročná správa obsahuje informácie podľa zákona o účtovníctve.

Okrem toho, na základe našich poznatkov o účtovnej jednotke a situácii v nej, ktoré sme získali počas auditu účtovnej závierky, sme povinní uviesť, či sme zistili významné nesprávnosti vo výročnej správe. V tejto súvislosti konštatujeme, že sme nezistili významné nesprávnosti vo výročnej správe.

Bratislava, 31. júla 2023

MANDAT AUDIT, s.r.o.  
Námestie SNP 15, 811 01 Bratislava  
Licencia SKAU č. 278

Ing. Martin Šiagi  
Zodpovedný audítor  
Dekrét SKAU č. 871



12/12/2020

12/12/2020



**ŠIŠECAM**  
AUTOMOTIVE

Sisecam Automotive Slovakia s.r.o.

# Výročná správa 2022



## OBSAH

### 1. Identifikácia spoločnosti

- Základné údaje
- Vlastníci a Štatutárny orgán spoločnosti
- Informácie o konsolidovanom celku
- Informácie o zamestnancoch

### 2. Podnikateľská činnosť spoločnosti

- Predmet podnikania spoločnosti
- Správa o podnikateľskej činnosti spoločnosti v roku 2022
- Predpokladaný budúci vývoj spoločnosti
- Udalosti osobitného významu po skončení účtovného obdobia
- Výdavky na činnosť v oblasti výskumu a vývoja
- Obstarávanie vlastných akcií, dočasných listov, obchodných podielov a akcií, dočasných listov a obchodných podielov ovládajúcej osoby
- Údaje vykazované podľa osobitných predpisov
- Organizačná zložka v zahraničí
- Vplyv na životné prostredie
- Významné riziká a neistoty

### PRÍLOHY

1. Správa audítora
2. Účtovná závierka k 31. 12. 2022

## 1. Identifikácia spoločnosti

- **Základné údaje**

Obchodné meno: **RF, spol. s r. o. do 07. 04. 2021**  
**Sisecam Automotive Slovakia s.r.o. od 08. 04. 2021**  
Právna forma: Spoločnosť s ručením obmedzeným  
Identifikačné číslo: 35 820 349  
Sídlo spoločnosti: Továrenská 15, 901 14 Malacky  
Dátum založenia: Spoločnosť bola zapísaná v Obchodnom registri Okresného súdu Bratislava I, dňa 20. 09. 2001  
Základné imanie: 4 174 634 EUR

- **Vlastníci a Štatutárny orgán spoločnosti**

100% -tným vlastníkom spoločnosti je „materská“ spoločnosť Fritz Holding GmbH., Besigheim, Nemecko do 07. 04. 2021.  
Materská spoločnosť zmenila názov na Sisecam Automotive Germany GmbH od 08. 04. 2021.

Štatutárnym orgánom spoločnosti sú v súčasnosti dvaja konatelia.

Ahmet Acar Cetintas do 11. 03. 2022

Wassilios Kiriakou od 11. 03. 2022

Bülen Eren od 25.11.2022

Od 14. 02. 2019 za spoločnosť koná a podpisuje konateľ samostatne.

---

- **Informácie o konsolidovanom celku**

Spoločnosť je zahrňovaná do konsolidovanej účtovnej závierky spoločnosti Siseam Automotive Germany GmbH, Fritz-Lieken-Straße 2, 74321 Bietigheim-Bissingen, Nemecko. Do 07. 04. 2021 Richard Fritz Holding GmbH.

- **Informácie o zamestnancoch**

Priemerný prepočítaný počet zamestnancov v roku 2022 bol 646 (2021: 637). Počet zamestnancov k 31. decembru 2022 bol 677, z toho 10 vedúcich zamestnancov (k 31. decembru 2021 bolo 639 zamestnancov, z toho 7 vedúcich zamestnancov). Od roku 2021 v spoločnosti pôsobí odborová organizácia.

## 2. Podnikateľská činnosť

- **Predmet podnikania spoločnosti**

Hlavnou činnosťou spoločnosti je lepenie skiel a výroba a spracovanie plastov pre automobilový priemysel.



- **Správa o podnikateľskej činnosti**

Spoločnosť zahájila svoju činnosť v roku 2001. Zameriava sa výhradne na výrobu pre automobilový priemysel a obstrom skiel tesnením a montážou komponentov na týchto sklách. Spoločnosť v roku 2022 dosiahla zisk. Spoločnosť mala v roku 2022 priemerný počet zamestnancov 646. Firma sa snaží neustále zlepšovať pracovné podmienky pre zamestnancov.

Začiatkom roku 2020 vypukla celosvetová pandémia Covid-19, ktorá pretrvávala aj v roku 2021 a 2022. Jej ekonomické dopady nebolo v danom čase možné presne predikovať. Opatrenia prijaté slovenskou vládou na zmiernenie šírenia pandémie mali signifikantný dopad aj na spoločnosť.

V dôsledku COVID pandémie vznikol globálny výpadok polovodičov, ktorý negatívne ovplyvnil automobilové odvetvie počas roka 2021 aj 2022. Odberatelia spoločnosti znižovali objednávky a krátkodobo zastavovali výrobu. Spoločnosť sa danej situácii prispôbila a prijala adekvátne opatrenia.

Vo februári 2022 Rusko bezprecedentne a agresívne napadlo Ukrajinu. Odsúdeniahodný vojenský konflikt, ktorý sa rozpútal na Ukrajine, mal za následok výpadok dodávok káblových zväzkov pre automobilový priemysel. Krajiny Európskeho spoločenstva prijali voči Rusku sankcie. Spoločnosť bola týmto sankciami ovplyvnená z dôvodu obmedzenia dodávok výrobných materiálov z Ruska a znižovania odvolávok od svojich odberateľov. V dôsledku konfliktu vznikla energetická kríza, ktorá mala za následok zvýšenie vstupných cien materiálov a služieb. Ceny nafty a benzínu boli na historicky najvyššej úrovni. Priemerná inflácia v roku 2022 bola na úrovni 12,8%.

Vedenie spoločnosti situáciu sledovalo a reagovalo s cieľom zmierniť negatívny dopad takýchto udalostí na prevádzku spoločnosti.

V priebehu roku 2022 sa aj napriek kríze implementovali nové procesy a investície smerovali do výmeny výrobného procesu a zlepšovania pracovného prostredia. Na rok 2023 sú naplánované projektové investície v hodnote 3,5 mil. EUR a neprojektové investície smerované do optimalizácie logistiky, optimalizácie pracovísk, IT a pracovného prostredia zamestnancov do výšky 1,3 mil. EUR.

#### *Dôležité body v roku 2022:*

- Príprava na spustenie nových projektov
- Neustále zlepšovanie vo všetkých procesoch
- Implementácia stretnutí QRQC vo výrobe
- Zníženie nákladov na nekalitu o 0,5 %
- Denné prevádzkové stretnutie so všetkými členmi na sledovanie rozvoja podnikania
- Pravidelné sledovanie ziskovosti projektov

Spoločnosť zachováva etické jednanie voči dodávateľom aj zamestnancom a hradí svoje záväzky v termínoch splatnosti. Voči orgánom štátnej správy, poisťovníam a zamestnancom nevykazuje žiadne záväzky po splatnosti. Voči dodávateľom spoločnosť eviduje nízke záväzky po splatnosti, a to s jasným odôvodnením nespĺnenia dodávky v objednanej forme a kvalite. Všetky záväzky po splatnosti sú priebežne uhrádzané v rámci prípustnej tolerancie dodávateľov.

#### Prehľad vybraných ukazovateľov hospodárskej činnosti za rok 2022 v EUR:

Oblasť odbytu	Tržby za vlastné výkony		Tržby za tovar		Spolu	
	2022	2021	2022	2021	2022	2021
Nemecká spolková republika	24 017 683	22 462 219	0	0	24 017 683	22 462 219
Slovenská republika	18 514 295	17 428 002	0	0	18 514 295	17 428 002
Holandské kráľovstvo	10 764 088	7 530 037	0	0	10 764 088	7 530 037
Česká republika	8 271 695	7 795 550	0	0	8 271 695	7 795 550
Poľská republika	1 972 969	2 013 745	2 625	1 312	1 975 594	2 015 057
Rumunsko	2 040 875	1 666 499	0	0	2 040 875	1 666 499
Španielske kráľovstvo	2 842 121	1 359 251	0	0	2 842 121	1 359 251
Veľká Británia	3 832 621	2 406 088	0	0	3 832 621	2 406 088
Francúzska republika	200 291	45 233	0	0	200 291	45 233
Maďarsko	207 340	4 155	0	0	207 340	4 155
Portugalsko	2 194 432	2 022 064	0	0	2 194 432	2 022 064
Turecko	1 685 465	0	0	0	1 685 465	0
iné	124 754	127 254	0	0	124 754	127 254
<b>Spolu</b>	<b>76 668 629</b>	<b>64 860 097</b>	<b>2 625</b>	<b>1 312</b>	<b>76 671 254</b>	<b>64 861 409</b>

- Spoločnosť dosiahla v roku 2022 tržby za vlastné výkony vo výške 76 668 629 EUR, čo predstavuje v porovnaní s rokom 2021 (64 860 097 EUR) nárast o 11 808 532 EUR.
- Náklady na poskytnuté služby v roku 2022 dosiahli výšku 5 197 788 EUR, čo je v porovnaní s rokom 2021 (3 924 394 EUR) nárast o 1 273 394,- EUR.
- Neobežný majetok spoločnosti ku koncu roka 2022 po odpočítaní oprávok predstavoval 15 565 571 EUR, čo je voči predchádzajúcemu obdobiu 2021 (14 216 309 EUR) nárast o 1 349 262 EUR.
- Stav neuhradených krátkodobých pohľadávok k 31.12.2022 je 12 460 030 EUR, z toho 1 747 045 EUR po splatnosti.
- Stav neuhradených krátkodobých záväzkov k 31.12.2022 je 16 945 144 EUR z toho 1 148 681 EUR je po lehote splatnosti.
- Stav vlastného imania k 31.12.2022 je 19 001 790 EUR, čo je nárast o 1 381 482 EUR, z toho  
17 620 308 EUR k 31.12.2021  
+1 381 482 EUR HV 2022

#### Prehľad dane z príjmov právnických osôb - účtovanie do výsledku spoločnosti ako náklad v EUR:

	2022	2021
Splatná daň z bežnej činnosti	1 108 874	326 111
Odložená daň	-495 915	76 290
Daň z úrokov	0	0
Dodatčné odvody dane	4 145	0
<b>Celková vykázaná daň</b>	<b>617 104</b>	<b>402 401</b>

Ukazovateľ EBITDA (zisk pred započítaním úrokov, daní a odpisov) dosiahol v roku 2022 sumu 4 428 285 EUR (v roku 2021: 4 175 080 EUR). Rentabilita tržieb za vlastné výkony v roku 2022 dosiahla 1,80 % (v roku 2021: 1,89%).

- **Návrh na vysporiadanie hospodárskeho výsledku za rok 2022**

Spoločnosť dosiahla v roku 2022 zisk vo výške 1 381 482,17 EUR. Valné zhromaždenie navrhuje účtovať o rozdelení zisku takto:

Zisk dosiahnutý v roku 2022 bude presunutý na Nerozdelený zisk minulých období.

- **Predpokladaný budúci vývoj činnosti**

Spoločnosť plánuje v roku 2023 investovať investície do automatizácie a robotizácie v hodnote 1,8 mil. EUR, do rozšírenia kapacít a zlepšenia v hodnote 1,7 mil. EUR a neprojektové investície smerované do optimalizácie logistiky spoločnosti, optimalizácie pracovísk, IT a pracovného prostredia zamestnancov do výšky 1,3 Mil. EUR. Spoločnosť plánuje zlepšiť hospodárske výsledky. Taktiež spoločnosť pokračuje v úspornom chode, čím by sa mali v konečnom dôsledku ešte znížiť fixné náklady na úrovni závodu. Spoločnosť sa zameria na zjednodušenie všetkých výrobných procesov a na zlepšenie kvality a efektívnosti.

- **Udalosti osobitného významu po skončení účtovného obdobia**

Po súvahovom dni nenastala žiadna udalosť osobitného významu, ktorá by mala vplyv na finančné výkazy a výročnú správu za rok 2022.

V tejto fáze nie je možné dostatočne spoľahlivo predpovedať potenciálny vplyv vyšších nákladov na suroviny a energie na celý rok 2022. Vedenie spoločnosti situáciu sleduje a prijíma opatrenia na minimalizáciu dopadov výrobného procesu spoločnosti.

- **Výdavky na činnosť v oblasti výskumu a vývoja**

V priebehu roka 2022 spoločnosť nevykázala výdavky na činnosť v oblasti výskumu a vývoja. V oblasti výskumu a vývoja spolupracuje s materskou spoločnosťou.

- **Obstarávanie vlastných akcií, dočasných listov, obchodných podielov a akcií, dočasných listov a obchodných podielov ovládajúcej osoby**

Spoločnosť v priebehu roka 2022 neobstarávala vlastné akcie, dočasné listy, obchodné podiely a akcie a to vrátane ovládajúcej osoby.

- **Údaje vykazované podľa osobitných predpisov**

Spoločnosť nevykazuje údaje požadované podľa osobitných predpisov.

- **Organizačná zložka v zahraničí**

Spoločnosť nevykazuje organizačnú zložku v zahraničí.

- **Vplyv na životné prostredie**

Spoločnosť sa zaviazala zabezpečiť súlad s najlepšími postupmi ochrany životného prostredia. Činnosť spoločnosti nemá negatívny vplyv na životné prostredie. Spoločnosť zabezpečuje separáciu odpadov v súlade so zákonom o odpadoch.

- **Významné riziká a neistoty**

Spoločnosť je každoročne vystavená bežným obchodným a prevádzkovým rizikám a neistotám. Významné riziká a neistoty, ktorým je spoločnosť vystavená, majú výhradne legislatívny charakter. Spoločnosť nie je vystavená menovému riziku, pretože väčšina nákupov a predajov je v mene EUR. Okrem rizík, ktoré boli spomenuté v bode Udalosti osobitného významu po skončení účtovného obdobia, nie sú identifikované žiadne iné významné riziká a neistoty, ktorým je spoločnosť vystavená.

V Malackách, 21.4. 2023

Vypracoval: Ing. Bibiana Spálová  
Finance Manager

  
Balent Erën  
Managing Director



## **SPRÁVA NEZÁVISLÉHO AUDÍTORA**

k účtovnej závierke  
zostavenej k 31. decembru 2022

spoločnosti

**Sisecam Automotive Slovakia s.r.o.**

**IČO: 35 820 349**

**Továrenská 15  
901 14 Malacky**

**[www.mandat.sk](http://www.mandat.sk)**

**MANDAT AUDIT, s.r.o.,** Námestie SNP 15, 811 01 Bratislava, Slovenská republika

**TEL:** 00421 2 571 042 11

**FAX:** 00421 2 571 042 99

**EMAIL:** [office@mandat.sk](mailto:office@mandat.sk)

Spoločnosť zapísaná v Obchodnom registri sídli Bratislava I, Gódiel: Sro, vložka: 33134/B, IČO:35900172, IČ DPH: SK202187242  
MANDAT AUDIT, s.r.o. is a member of HLB International, the global advisory and accounting network

## **Správa nezávislého audítora k účtovnej závierke pre spoločníka a štatutárnemu orgánu spoločnosti Sisecam Automotive Slovakia s.r.o.**

### **I. Správa z auditu účtovnej závierky**

#### *Názor*

Uskutočnili sme audit účtovnej závierky spoločnosti Sisecam Automotive Slovakia s.r.o. (ďalej len „Spoločnosť“), ktorá obsahuje súvahu k 31. decembru 2022, výkaz ziskov a strát za rok končiaci sa k uvedenému dátumu, a poznámky, ktoré obsahujú súhrn významných účtovných zásad a účtovných metód.

Podľa nášho názoru, priložená účtovná závierka poskytuje pravdivý a verný obraz finančnej situácie Spoločnosti k 31. decembru 2022 a výsledku jej hospodárenia za rok končiaci sa k uvedenému dátumu podľa zákona č. 431/2002 Z.z. o účtovníctve v znení neskorších predpisov (ďalej len „zákon o účtovníctve“).

#### *Základ pre názor*

Audit sme vykonali podľa medzinárodných audítorských štandardov (International Standards on Auditing, ISA). Naša zodpovednosť podľa týchto štandardov je uvedená v odseku Zodpovednosť audítora za audit účtovnej závierky. Od Spoločnosti sme nezávislí podľa ustanovení zákona č. 423/2015 o štatutárnom audite a o zmene a doplnení zákona č. 431/2002 Z. z. o účtovníctve v znení neskorších predpisov (ďalej len „zákon o štatutárnom audite“) týkajúcich sa etiky, vrátane Etického kódexu audítora, relevantných pre náš audit účtovnej závierky a splnili sme aj ostatné požiadavky týchto ustanovení týkajúcich sa etiky. Sme presvedčení, že auditorské dôkazy, ktoré sme získali, poskytujú dostatočný a vhodný základ pre náš názor.

#### *Iná skutočnosť*

Účtovnú závierku spoločnosti Sisecam Automotive Slovakia s.r.o. za rok končiaci sa 31. decembra 2021 auditoval iný audítor, ktorý vo svojej správe zo dňa 13. júna 2022 na túto účtovnú závierku vyjadril nemodifikovaný názor.

#### *Zodpovednosť štatutárneho orgánu a osôb poverených spravovaním za účtovnú závierku*

Štatutárny orgán je zodpovedný za zostavenie tejto účtovnej závierky tak, aby poskytovala pravdivý a verný obraz podľa zákona o účtovníctve a za tie interné kontroly, ktoré považuje za potrebné na zostavenie účtovnej závierky, ktorá neobsahuje významné nesprávnosti, či už v dôsledku podvodu alebo chyby.

Pri zostavovaní účtovnej závierky je štatutárny orgán zodpovedný za zhodnotenie schopnosti Spoločnosti nepretržite pokračovať vo svojej činnosti, za opísanie skutočností týkajúcich sa nepretržitého pokračovania v činnosti, ak je to potrebné, a za použitie predpokladu nepretržitého pokračovania v činnosti v účtovníctve, ibaže by mal v úmysle Spoločnosť zlikvidovať alebo ukončiť jej činnosť, alebo by nemal inú realistickú možnosť než tak urobiť.

Osoby poverené spravovaním sú zodpovedné za dohľad nad procesom finančného výkazníctva Spoločnosti.

#### *Zodpovednosť audítora za audit účtovnej závierky*

Našou zodpovednosťou je získať primerané uistenie, či účtovná závierka ako celok neobsahuje významné nesprávnosti, či už v dôsledku podvodu alebo chyby, a vydať správu audítora, vrátane názoru. Primerané uistenie je uistenie vysokého stupňa, ale nie je zárukou toho, že audit vykonaný

podľa medzinárodných audítorských štandardov vždy odhalí významné nesprávnosti, ak také existujú. Nesprávnosti môžu vzniknúť v dôsledku podvodu alebo chyby a za významné sa považujú vtedy, ak by sa dalo odôvodnene očakávať, že jednotlivito alebo v súhrne by mohli ovplyvniť ekonomické rozhodnutia používateľov, uskutočnené na základe tejto účtovnej závierky.

V rámci auditu uskutočneného podľa medzinárodných audítorských štandardov, počas celého auditu uplatňujeme odborný úsudok a zachováваме profesionálny skepticizmus. Okrem toho:

- Identifikujeme a posudzujeme riziká významnej nesprávnosti účtovnej závierky, či už v dôsledku podvodu alebo chyby, navrhujeme a uskutočňujeme audítorské postupy reagujúce na tieto riziká a získavame audítorské dôkazy, ktoré sú dostatočné a vhodné na poskytnutie základu pre náš názor. Riziko neodhalenia významnej nesprávnosti v dôsledku podvodu je vyššie ako toto riziko v dôsledku chyby, pretože podvod môže zahŕňať tajnú dohodu, falšovanie, úmyselné vynechanie, nepravdivé vyhlásenie alebo obídenie internej kontroly.
- Oboznamujeme sa s internými kontrolami relevantnými pre audit, aby sme mohli navrhnúť audítorské postupy vhodné za daných okolností, ale nie za účelom vyjadrenia názoru na efektívnosť interných kontrol Spoločnosti.
- Hodnotíme vhodnosť použitých účtovných zásad a účtovných metód a primeranosť účtovných odhadov a uvedenie s nimi súvisiacich informácií, uskutočnené štatutárnym orgánom.
- Robíme záver o tom, či štatutárny orgán vhodne v účtovníctve používa predpoklad nepretržitého pokračovania v činnosti a na základe získaných audítorských dôkazov záver o tom, či existuje významná neistota v súvislosti s udalosťami alebo okolnosťami, ktoré by mohli významne spochybniť schopnosť Spoločnosti nepretržite pokračovať v činnosti. Ak dospejeme k záveru, že významná neistota existuje, sme povinní upozorniť v našej správe audítora na súvisiace informácie uvedené v účtovnej závierke alebo, ak sú tieto informácie nedostatočné, modifikovať náš názor. Naše závery vychádzajú z audítorských dôkazov získaných do dátumu vydania našej správy audítora. Budúce udalosti alebo okolnosti však môžu spôsobiť, že Spoločnosť prestane pokračovať v nepretržitej činnosti.
- Hodnotíme celkovú prezentáciu, štruktúru a obsah účtovnej závierky vrátane informácií v nej uvedených, ako aj to, či účtovná závierka zachytáva uskutočnené transakcie a udalosti spôsobom, ktorý vedie k ich vernému zobrazeniu.

S osobami poverenými spravovaním komunikujeme okrem iného o plánovanom rozsahu a harmonograme auditu a o významných zisteniach auditu, vrátane všetkých významných nedostatkov internej kontroly, ktoré počas nášho auditu zistíme.

## **II. Správa k ďalším požiadavkám zákonov a iných právnych predpisov**

### *Správa k informáciám, ktoré sa uvádzajú vo výročnej správe*

Štatutárny orgán je zodpovedný za informácie uvedené vo výročnej správe, zostavenej podľa požiadaviek zákona o účtovníctve. Naš vyššie uvedený názor na účtovnú závierku sa nevzťahuje na iné informácie vo výročnej správe.

V súvislosti s auditom účtovnej závierky je našou zodpovednosťou oboznámenie sa s informáciami uvedenými vo výročnej správe a posúdenie, či tieto informácie nie sú vo významnom nesúlade s auditovanou účtovnou závierkou alebo našimi poznatkami, ktoré sme získali počas auditu účtovnej závierky, alebo sa inak zdajú byť významne nesprávne.

Výročnú správu sme ku dňu vydania správy audítora z auditu účtovnej závierky nemali k dispozícii.

Keď získame výročnú správu, posúdime, či výročná správa Spoločnosti obsahuje informácie, ktorých uvedenie vyžaduje zákon o účtovníctve, a na základe prác vykonaných počas auditu účtovnej závierky, vyjadríme názor, či:


- informácie uvedené vo výročnej správe zostavenej za rok 2022 sú v súlade s účtovnou závierkou za daný rok,
- výročná správa obsahuje informácie podľa zákona o účtovníctve.

Okrem toho uvedieme, či sme zistili významné nesprávnosti vo výročnej správe na základe našich poznatkov o účtovnej jednotke a situácii v nej, ktoré sme získali počas auditu účtovnej závierky.

Bratislava, 1. marca 2023


MANDAT AUDIT, s.r.o.  
Námestie SNP 15, 811 01 Bratislava  
Licencia SKAU č. 278

Ing. Martin Šiagi  
Zodpovedný audítor  
Dekrét SKAU č. 871



# ÚČTOVNÁ ZÁVIERKA

podnikateľov v podvojnóm účtovníctve



zostavená k 31.12.2022

Číselné údaje sa zarovnávajú vpravo, ostatné údaje sa píšú zľava. Nevyplnené riadky sa ponechávajú prázdne.  
 Údaje sa vyplňajú paličkovým písmom (podľa tohto vzoru), písacím strojom alebo tlačiarňou, a to čiernou alebo tmavomodrou farbou.

Á Ä B Č D É F G H Í J K L M N O P Q R Š T Ú V X Ý Ž 0 1 2 3 4 5 6 7 8 9

Daňové identifikačné číslo 2 0 2 0 2 0 8 1 5 7	Účtovná závierka X riadna	Účtovná jednotka malá	Mesiac Rok od 0 1 2 0 2 2
IČO 3 5 8 2 0 3 4 9	mimoriadna	X veľká	Za obdobie do 1 2 2 0 2 2
SK NACE 2 3 . 1 2 . 0	priebežná	(vyznačí sa x)	Bezprostredne predchádzajúce obdobie od 0 1 2 0 2 1 do 1 2 2 0 2 1

Priložené súčasti účtovnej závierky X Súvaha (Úč POD 1-01) (v celých eurách)	X Výkaz ziskov a strát (Úč POD 2-01) (v celých eurách)	X Poznámky (Úč POD 3-01) (v celých eurách alebo eurocentoch)
--	---	---

Obchodné meno (názov) účtovnej jednotky  
**S i s e c a m A u t o m o t i v e S l o v a k i a s . r . o .**

Sídlo účtovnej jednotky

Ulica  
**T O V Á R E N S K Á** Číslo  
**1 5**


PSČ Obec  
**9 0 1 1 4 M A L A C K Y**

Označenie obchodného registra a číslo zápisu obchodnej spoločnosti  
**O S B A I , O D D I E L : S R O**

VLOŽKA Č . **2 4 9 2 2**

Telefónne číslo Faxové číslo  
**0 3 4 / 7 9 6 1 1 2 2**

E-mailová adresa  
**B S P A L O V A @ S I S E C A M . C O M**

Zostavená dňa: 0 1 . 0 3 . 2 0 2 3	Schválená dňa: . . 2 0	Podpisový záznam štatutárneho orgánu účtovnej jednotky alebo člena štatutárneho orgánu účtovnej jednotky alebo podpisový záznam fyzickej osoby, ktorá je účtovnou jednotkou: 
---------------------------------------	---------------------------	--

Záznamy daňového úradu

Miesto pre evidenčné číslo

Odtlačok prezentačnej pečiatky daňového úradu



Označenie a	STRANA AKTÍV b	Číslo riadku c	Bežné účtovné obdobie		Bezprostredne predchádzajúce účtovné obdobie
			1	2	
			Brutto - časť 1	Netto	Netto
	<b>SPOLU MAJETOK</b> r. 02 + r. 33 + r. 74	01	6 8 1 4 8 8 1 5	3 8 9 3 1 9 5 8	
			2 9 2 1 6 8 5 7		3 3 5 4 1 7 8 7
A.	Neobežný majetok r. 03 + r. 11 + r. 21	02	4 4 1 7 1 5 8 3	1 5 5 6 5 5 7 1	
			2 8 6 0 6 0 1 2		1 4 2 1 6 3 0 9
A.I.	Dlhodobý nehmotný majetok súčet (r. 04 až r. 10)	03	1 2 3 9 9 9 7	6 7 0 8	
			1 2 3 3 2 8 9		1 0 1 9 4
A.I.1.	Aktivované náklady na vývoj (012) - /072, 091A/	04			
2.	Softvér (013) - /073, 091A/	05	1 2 1 1 3 1 3	6 7 0 8	
			1 2 0 4 6 0 5		1 0 1 9 4
3.	Oceniteľné práva (014) - /074, 091A/	06	2 1 4 8 5	0	
			2 1 4 8 5		0
4.	Goodwill (015) - /075, 091A/	07			
5.	Ostatný dlhodobý nehmotný majetok (019, 01X) - /079, 07X, 091A/	08	7 1 9 9	0	
			7 1 9 9		0
6.	Obstarávaný dlhodobý nehmotný majetok (041) - /093/	09			
7.	Poskytnuté preddavky na dlhodobý nehmotný majetok (051) - /095A/	10			
A.II.	Dlhodobý hmotný majetok súčet (r. 12 až r. 20)	11	4 2 9 3 1 5 8 6	1 5 5 5 8 8 6 3	
			2 7 3 7 2 7 2 3		1 4 2 0 6 1 1 5
A.II.1.	Pozemky (031) - /092A/	12	1 5 5 3 9 3	1 5 5 3 9 3	
			0		1 5 5 3 9 3
2.	Stavby (021) - /081, 092A/	13	1 2 6 4 8 7 3 5	5 5 6 0 3 2 1	
			7 0 8 8 4 1 4		5 8 4 6 2 5 6
3.	Samostatné hnuteľné veci a súbory hnuteľných vecí (022) - /082, 092A/	14	2 7 1 1 9 8 1 5	6 8 3 5 5 0 6	
			2 0 2 8 4 3 0 9		7 6 2 9 4 3 9



Označenie a	STRANA AKTÍV b	Číslo riadku c	Bežné účtovné obdobie		Bezprostredne predchádzajúce účtovné obdobie
			1	2	3
			Brutto - časť 1	Netto	Netto
			Korekcia - časť 2		
4.	Pestovateľské celky trvalých porastov (025) - /085, 092A/	15			
5.	Základné stádo a ťažné zvieratá (026) - /086, 092A/	16			
6.	Ostatný dlhodobý hmotný majetok (029, 02X, 032) - /089, 08X, 092A/	17			
7.	Obstarávaný dlhodobý hmotný majetok (042) - /094/	18	2 9 9 2 6 4 3	2 9 9 2 6 4 3	
			0		5 2 7 0 2 7
8.	Poskytnuté preddavky na dlhodobý hmotný majetok (052) - /095A/	19	1 5 0 0 0	1 5 0 0 0	
			0		4 8 0 0 0
9.	Opravná položka k nadobudnutému majetku (+/- 097) +/- 098	20			
A.III.	Dlhodobý finančný majetok súčet (r. 22 až r. 32)	21	0	0	
			0		0
A.III.1.	Podielové cenné papiere a podiely v prepojených účtovných jednotkách (061A, 062A, 063A) - /096A/	22			
2.	Podielové cenné papiere a podiely s podielovou účasťou okrem v prepojených účtovných jednotkách (062A) - /096A/	23			
3.	Ostatné realizovateľné cenné papiere a podiely (063A) - /096A/	24			
4.	Pôžičky prepojeným účtovným jednotkám (066A) - /096A/	25			
5.	Pôžičky v rámci podielovej účasti okrem prepojeným účtovným jednotkám (066A) - /096A/	26			
6.	Ostatné pôžičky (067A) - /096A/	27			
7.	Díhové cenné papiere a ostatný dlhodobý finančný majetok (065A, 069A,06XA) - /096A/	28			



Ozna- čenie a	STRANA AKTÍV b	Číslo riadku c	Bežné účtovné obdobie		Bezprostredne predchádzajúce	
			1	Brutto - časť 1	Netto 2	účtovné obdobie
				Korekcia - časť 2	Netto 3	
8.	Pôžičky a ostatný dlhodobý finančný majetok so zostatkovou dobou splatnosti najviac jeden rok (066A, 067A, 089A, 08XA) - /096A/	29				
9.	Účty v bankách s dobou viazanosti dlhšou ako jeden rok (22XA)	30				
10.	Obstarávaný dlhodobý finančný majetok (043) - /096A/	31				
11.	Poskytnuté preddávky na dlhodobý finančný majetok (053) - /095A/	32				
B.	Obežný majetok r. 34 + r. 41 + r. 53 + r. 66 + r. 71	33	2 2 2 3 0 0 5 0	2 1 6 1 9 2 0 5		
			6 1 0 8 4 5		1 8 3 5 2 9 1 3	
B.I.	Zásoby súčet (r. 35 až r. 40)	34	9 5 3 1 8 4 9	9 0 9 1 1 4 2		
			4 4 0 7 0 7		8 7 1 5 5 4 1	
B.I.1.	Materiál (112, 119, 11X) - /191, 19X/	35	7 2 2 2 0 3 3	6 8 9 7 5 5 1		
			3 2 4 4 8 2		7 0 8 5 3 1 9	
2.	Nedokončená výroba a polotovary vlastnej výroby (121, 122, 12X) - /192, 193, 19X/	36	6 5 3 2	6 5 3 2		
			0		6 7 0 0	
3.	Výrobky (123) - /194/	37	2 2 9 9 3 4 7	2 1 8 3 1 2 2		
			1 1 6 2 2 5		1 6 1 6 0 7 0	
4.	Zvieratá (124) - /195/	38				
5.	Tovar (132, 133, 13X, 139) - /196, 19X/	39	3 9 3 7	3 9 3 7		
			0		7 4 5 2	
6.	Poskytnuté preddávky na zásoby (314A) - /391A/	40				
B.II.	Dlhodobé pohľadávky súčet (r. 42 + r. 46 až r. 52)	41	3 8 0 0	3 8 0 0		
			0		3 8 0 0	
B.II.1.	Pohľadávky z obchodného styku súčet (r. 43 až r. 45)	42	0	0		
			0		0	



Označenie a	STRANA AKTÍV b	Číslo riadku c	Bežné účtovné obdobie		Bezprostredne predchádzajúce účtovné obdobie
			1	2	3
			Brutto - časť 1 Korekcia - časť 2	Netto	Netto
1.a.	Pohľadávky z obchodného styku voči prepojeným účtovným jednotkám (311A, 312A, 313A, 314A, 315A, 31XA) - /391A/	43			
1.b.	Pohľadávky z obchodného styku v rámci podielovej účasti okrem pohľadávok voči prepojeným účtovným jednotkám (311A, 312A, 313A, 314A, 315A, 31XA) - /391A/	44			
1.c.	Ostatné pohľadávky z obchodného styku (311A, 312A, 313A, 314A, 315A, 31XA) - /391A/	45			
2.	Čistá hodnota zákazky (316A)	46			
3.	Ostatné pohľadávky voči prepojeným účtovným jednotkám (351A) - /391A/	47			
4.	Ostatné pohľadávky v rámci podielovej účasti okrem pohľadávok voči prepojeným účtovným jednotkám (351A) - /391A/	48			
5.	Pohľadávky voči spoločníkom, členom a združeniu (354A, 355A, 358A, 35XA) - /391A/	49			
6.	Pohľadávky z derivátových operácií (373A, 376A)	50			
7.	Iné pohľadávky (335A, 336A, 33XA, 371A, 374A, 375A, 378A) - /391A/	51	3 8 0 0	3 8 0 0	3 8 0 0
8.	Odložená daňová pohľadávka (481A)	52			
B.III.	Krátkodobé pohľadávky súčet (r. 54 + r. 58 až r. 65)	53	1 2 6 3 0 1 6 8	1 2 4 6 0 0 3 0	9 6 1 7 5 3 3
B.III.1.	Pohľadávky z obchodného styku súčet (r. 55 až r. 57)	54	1 2 2 3 0 8 7 9	1 2 0 6 0 7 4 1	9 5 2 6 6 6 5
1.a.	Pohľadávky z obchodného styku voči prepojeným účtovným jednotkám (311A, 312A, 313A, 314A, 315A, 31XA) - /391A/	55	3 4 5 8 4 2 5	3 4 5 8 4 2 5	3 8 8 0 4 1 5
1.b.	Pohľadávky z obchodného styku v rámci podielovej účasti okrem pohľadávok voči prepojeným účtovným jednotkám (311A, 312A, 313A, 314A, 315A, 31XA) - /391A/	56	0		



Označenie a	STRANA AKTÍV b	Číslo riadku c	Bežné účtovné obdobie		Bezprostredne predchádzajúce účtovné obdobie
			1	2	
			Brutto - časť 1 Korekcia - časť 2	Netto	
					Netto 3
1.c.	Ostatné pohľadávky z obchodného styku (311A, 312A, 313A, 314A, 315A, 31XA) - /391A/	57	8 7 7 2 4 5 4 1 7 0 1 3 8	8 6 0 2 3 1 6	5 6 4 6 2 5 0
2.	Čistá hodnota zákazky (316A)	58			
3.	Ostatné pohľadávky voči prepojeným účtovným jednotkám (351A) - /391A/	59			
4.	Ostatné pohľadávky v rámci podielovej účasti okrem pohľadávok voči prepojeným účtovným jednotkám (351A) - /391A/	60			
5.	Pohľadávky voči spoločníkom, členom a združeniu (354A, 355A, 358A, 35XA, 398A) - /391A/	61	0 0	0	0
6.	Sociálne poistenie (336A) - /391A/	62			
7.	Daňové pohľadávky a dotácie (341, 342, 343, 345, 346, 347) - /391A/	63	3 8 8 1 4 4 0	3 8 8 1 4 4	3 0 2 8 5
8.	Pohľadávky z derivátových operácií (373A, 376A)	64			
9.	Iné pohľadávky (335A, 33XA, 371A, 374A, 375A, 378A) - /391A/	65	1 1 1 4 5 0	1 1 1 4 5	6 0 5 8 3
B.IV.	Krátkodobý finančný majetok súčet (r. 67 až r. 70)	66	0 0	0	0
B.IV.1.	Krátkodobý finančný majetok v prepojených účtovných jednotkách (251A, 253A, 256A, 257A, 25XA) - /291A, 29XA/	67			
2.	Krátkodobý finančný majetok bez krátkodobého finančného majetku v prepojených účtovných jednotkách (251A, 253A, 256A, 257A, 25XA) - /291A, 29XA/	68			
3.	Vlastné akcie a vlastné obchodné podiely (252)	69			
4.	Obstarávaný krátkodobý finančný majetok (259, 314A) - /291A/	70			



Označenie a	STRANA AKTÍV b	Číslo riadku c	Bežné účtovné obdobie		Bezprostredne predchádzajúce účtovné obdobie
			1	2	3
			Brutto - časť 1 Korekcia - časť 2	Netto	Netto
B.V.	Finančné účty r. 72 + r. 73	71	6 4 2 3 3 0	6 4 2 3 3	1 6 0 3 9
B.V.1.	Peniaze (211, 213, 21X)	72	3 4 4 5 0	3 4 4 5	6 2
2.	Účty v bankách (221A, 22X, +/- 261)	73	6 0 7 8 8 0	6 0 7 8 8	1 5 9 7 7
C.	Časové rozlíšenie súčet (r. 75 až r. 78)	74	1 7 4 7 1 8 2 0	1 7 4 7 1 8 2	9 7 2 5 6 5
C.1.	Náklady budúcich období dlhodobé (381A, 382A)	75	1 3 5 5 2 1 6 0	1 3 5 5 2 1 6	5 5 0 0 3 9
2.	Náklady budúcich období krátkodobé (381A, 382A)	76	3 9 1 9 6 6 0	3 9 1 9 6 6	4 2 2 5 2 6
3.	Príjmy budúcich období dlhodobé (385A)	77			
4.	Príjmy budúcich období krátkodobé (385A)	78			

Označenie a	STRANA PASÍV b	Číslo riadku c	Bežné účtovné obdobie 4	Bezprostredne predchádzajúce účtovné obdobie 5
	SPOLU VLASTNÉ IMANIE A ZÁVÄZKY r. 80 + r. 101 + r. 141	79	3 8 9 3 1 9 5 8	3 3 5 4 1 7 8 7
A.	Vlastné imanie r. 81 + r. 85 + r. 86 + r. 87 + r. 90 + r. 93 + r. 97 + r. 100	80	1 9 0 0 1 7 9 0	1 7 6 2 0 3 0 8
A.I.	Základné imanie súčet (r. 82 až r. 84)	81	4 1 7 4 6 3 4	4 1 7 4 6 3 4
A.I.1.	Základné imanie (411 alebo +/- 491)	82	4 1 7 4 6 3 4	4 1 7 4 6 3 4
2.	Zmena základného imania +/- 419	83		
3.	Pohľadávky za upísané vlastné imanie (-/353)	84		
A.II.	Emisné ážio (412)	85	0	0
A.III.	Ostatné kapitálové fondy (413)	86	0	0
A.IV.	Zákonné rezervné fondy r. 88 + r. 89	87	4 1 7 4 6 3	4 1 7 4 6 3
A.IV.1.	Zákonný rezervný fond a nedeliteľný fond (417A, 418, 421A, 422)	88	4 1 7 4 6 3	4 1 7 4 6 3
2.	Rezervný fond na vlastné akcie a vlastné podielky (417A, 421A)	89		



Ozna- čenie a	STRANA PASÍV b	Číslo riadku c	Bežné účtovné obdobie 4	Bezprostredne predchádzajúce účtovné obdobie 5
A.V.	Ostatné fondy zo zisku r. 91 + r. 92	90	0	0
A.V.1.	Štatutárne fondy (423, 42X)	91		
2.	Ostatné fondy (427, 42X)	92		
A.VI.	Oceňovacie rozdiely z precenenia súčet (r. 94 až r. 96)	93	0	0
A.VI.1.	Oceňovacie rozdiely z precenenia majetku a záväzkov (+/- 414)	94		
2.	Oceňovacie rozdiely z kapitálových účasí (+/- 415)	95		
3.	Oceňovacie rozdiely z precenenia pri zlúčení, splnutí a rozdelení (+/- 416)	96		
A.VII.	Výsledok hospodárenia minulých rokov r. 98 + r. 99	97	1 3 0 2 8 2 1 1	1 1 7 9 9 4 0 7
A.VII.1.	Nerozdelený zisk minulých rokov (428)	98	1 3 0 2 8 2 1 1	1 1 7 9 9 4 0 7
2.	Neuhradená strata minulých rokov (-/429)	99		
A.VIII.	Výsledok hospodárenia za účtovné obdo- bie po zdanení +/- r. 01 - (r. 81 + r. 85 + r. 86 + r. 87 + r. 90 + r. 93 + r. 97 + r. 101 + r. 141)	100	1 3 8 1 4 8 2	1 2 2 8 8 0 4
B.	Záväzky r. 102 + r. 118 + r. 121 + r. 122 + r. 136 + r. 139 + r. 140	101	1 9 8 4 5 8 6 8	1 5 9 2 1 4 7 9
B.I.	Dlhodobé záväzky súčet (r. 103 + r. 107 až r. 117)	102	2 1 3 2 5 6	7 0 8 7 4 1
B.I.1.	Dlhodobé záväzky z obchodného styku súčet (r. 104 až r. 106)	103	0	0
1.a.	Záväzky z obchodného styku voči prepojeným účtovným jednotkám (321A, 475A, 476A)	104		
1.b.	Záväzky z obchodného styku v rámci podielo- vej účasti okrem záväzkov voči prepojeným účtovným jednotkám (321A, 475A, 476A)	105		
1.c.	Ostatné záväzky z obchodného styku (321A, 475A, 476A)	106		
2.	Čistá hodnota zákazky (316A)	107		
3.	Ostatné záväzky voči prepojeným účtovným jednotkám (471A, 47XA)	108		
4.	Ostatné záväzky v rámci podielovej účasti okrem záväzkov voči prepojeným účtovným jednotkám (471A, 47XA)	109		
5.	Ostatné dlhodobé záväzky (479A, 47XA)	110		
6.	Dlhodobé prijaté preddavky (475A)	111		
7.	Dlhodobé zmenky na úhradu (478A)	112		
8.	Vydané dlhopisy (473A/-/255A)	113		
9.	Záväzky zo sociálneho fondu (472)	114	6 9 0 5	6 4 7 4
10.	Iné dlhodobé záväzky (336A, 372A, 474A, 47XA)	115		
11.	Dlhodobé záväzky z derivátových operácií (373A, 377A)	116		
12.	Odložený daňový záväzok (481A)	117	2 0 6 3 5 1	7 0 2 2 6 7



Označenie a	STRANA PASÍV b	Číslo riadku c	Bežné účtovné obdobie 4	Bezprostredne predchádzajúce účtovné obdobie 5
B.II.	Dlhodobé rezervy r. 119 + r. 120	118	2 1 4 1 7 4	1 8 9 7 6 6
B.II.1.	Zákonné rezervy (451A)	119		
2.	Ostatné rezervy (459A, 45XA)	120	2 1 4 1 7 4	1 8 9 7 6 6
B.III.	Dlhodobé bankové úvery (461A, 46XA)	121		0
B.IV.	Krátkodobé záväzky súčet (r. 123 + r. 127 až r. 135)	122	1 6 9 4 5 1 4 4	1 4 0 8 3 4 5 6
B.IV.1.	Záväzky z obchodného styku súčet (r. 124 až r. 126)	123	1 0 0 5 9 9 8 3	4 5 7 0 9 8 6
1.a.	Záväzky z obchodného styku voči prepojeným účtovným jednotkám (321A, 322A, 324A, 325A, 326A, 32XA, 475A, 476A, 478A, 47XA)	124	2 4 0 3 6 4 0	1 2 2 9 8 2 2
1.b.	Záväzky z obchodného styku v rámci podielovej účasti okrem záväzkov voči prepojeným účtovným jednotkám (321A, 322A, 324A, 325A, 326A, 32XA, 475A, 476A, 478A, 47XA)	125		
1.c.	Ostatné záväzky z obchodného styku (321A, 322A, 324A, 325A, 326A, 32XA, 475A, 476A, 478A, 47XA)	126	7 6 5 6 3 4 3	3 3 4 1 1 6 4
2.	Čistá hodnota zákazky (316A)	127		
3.	Ostatné záväzky voči prepojeným účtovným jednotkám (361A, 36XA, 471A, 47XA)	128	4 8 7 0 3 0 0	8 3 9 1 1 8 8
4.	Ostatné záväzky v rámci podielovej účasti okrem záväzkov voči prepojeným účtovným jednotkám (361A, 36XA, 471A, 47XA)	129		
5.	Záväzky voči spoločníkom a združeniu (364, 365, 366, 367, 368, 398A, 478A, 479A)	130		
6.	Záväzky voči zamestnancom (331, 333, 33X, 479A)	131	6 5 8 1 9 3	5 2 4 2 1 9
7.	Záväzky zo sociálneho poistenia (336A)	132	4 4 3 4 0 6	3 4 4 6 8 2
8.	Daňové záväzky a dotácie (341, 342, 343, 345, 346, 347, 34X)	133	8 9 4 8 3 4	2 3 0 1 3 0
9.	Záväzky z derivátových operácií (373A, 377A)	134		
10.	Iné záväzky (372A, 379A, 474A, 475A, 479A, 47XA)	135	1 8 4 2 8	2 2 2 5 1
B.V.	Krátkodobé rezervy r. 137 + r. 138	136	2 4 7 3 2 9 3	9 3 9 5 1 6
B.V.1.	Zákonné rezervy (323A, 451A)	137	2 7 3 1 8 9	2 4 4 7 8 5
2.	Ostatné rezervy (323A, 32X, 459A, 45XA)	138	2 2 0 0 1 0 4	6 9 4 7 3 1
B.VI.	Bežné bankové úvery (221A, 231, 232, 23X, 461A, 46XA)	139	1	0
B.VII.	Krátkodobé finančné výpomoci (241, 249, 24X, 473A, /-255A)	140	0	0
C.	Časové rozlíšenie súčet (r. 142 až r. 145)	141	8 4 3 0 0	0
C.1.	Výdavky budúcich období dlhodobé (383A)	142		
2.	Výdavky budúcich období krátkodobé (383A)	143		
3.	Výnosy budúcich období dlhodobé (384A)	144		
4.	Výnosy budúcich období krátkodobé (384A)	145	8 4 3 0 0	



Ozna- čenie a	Text b	Číslo riadku c	Skutočnosť	
			bežné účtovné obdobie	bezprostredne predchádzajúce účtovné obdobie
			1	2
*	Čistý obrat (časť účt. tr. 6 podľa zákona)	01	7 6 6 7 1 2 5 4	6 4 8 6 1 4 0 9
**	Výnosy z hospodárskej činnosti spolu súčet (r. 03 až r. 09)	02	8 2 3 9 8 9 6 1	7 1 2 8 0 9 2 5
I.	Tržby z predaja tovaru (604, 607)	03	2 6 2 5	1 3 1 2
II.	Tržby z predaja vlastných výrobkov (601)	04	7 6 1 9 0 5 4 3	6 4 5 1 8 5 1 2
III.	Tržby z predaja služieb (602, 606)	05	4 7 8 0 8 6	3 4 1 5 8 5
IV.	Zmeny stavu vnútroorganizačných zásob (+/-) (účtovná skupina 61)	06	5 6 6 7 7 2	- 1 5 0 4 1
V.	Aktivácia (účtovná skupina 62)	07	6 4 7 3 9 2	3 5 8 7 2 9
VI.	Tržby z predaja dlhodobého nehmotného majetku, dlhodobého hmotného majetku a materiálu (641, 642)	08	1 0 0 9 3 6 8	4 5 1 5 4 9
VII.	Ostatné výnosy z hospodárskej činnosti (644, 645, 646, 648, 655, 657)	09	3 5 0 4 1 7 5	5 6 2 4 2 7 9
**	Náklady na hospodársku činnosť spolu r. 11 + r. 12 + r. 13 + r. 14 + r. 15 + r. 20 + r. 21 + r. 24 + r. 25 + r. 26	10	8 0 1 9 2 4 9 4	6 9 3 7 2 1 5 2
A.	Náklady vynaložené na obstaranie predaného tovaru (504, 507)	11	2 6 2 5	1 3 1 2
B.	Spotreba materiálu, energie a ostatných neskladovateľných dodávok (501, 502, 503)	12	5 4 9 3 7 8 0 2	4 7 5 8 0 5 4 8
C.	Opravné položky k zásobám (+/-) (505)	13	1 4 8 3 4 9	8 6 7 2 8
D.	Služby (účtovná skupina 51)	14	5 1 9 7 7 8 8	3 9 2 4 3 9 4
E.	Osobné náklady (r. 16 až r. 19)	15	1 4 3 2 3 7 2 3	1 3 0 0 3 8 5 8
E.1.	Mzdové náklady (521, 522)	16	1 0 0 9 8 9 3 5	9 1 8 1 0 4 3
2.	Odmeny členom orgánov spoločnosti a družstva (523)	17		
3.	Náklady na sociálne poistenie (524, 525, 526)	18	3 5 2 8 6 9 5	3 2 2 8 2 4 6
4.	Sociálne náklady (527, 528)	19	6 9 6 0 9 3	5 9 4 5 6 9
F.	Dane a poplatky (účtovná skupina 53)	20	1 1 4 9 4 0	9 5 7 7 1
G.	Odpisy a opravné položky k dlhodobému nehmotnému majetku a dlhodobému hmotnému majetku (r. 22 + r. 23)	21	2 2 3 3 6 5 3	2 2 7 3 4 3 5
G.1.	Odpisy dlhodobého nehmotného majetku a dlhodobého hmotného majetku (551)	22	2 2 3 3 6 5 3	2 2 7 3 4 3 5
2.	Opravné položky k dlhodobému nehmotnému majetku a dlhodobému hmotnému majetku (+/-) (553)	23	0	0
H.	Zostatková cena predaného dlhodobého majetku a predaného materiálu (541, 542)	24	9 0 3 7 4 8	4 3 3 7 7 1
I.	Opravné položky k pohľadávkam (+/-) (547)	25	9 6 7 1	- 9 9 2 4 3
J.	Ostatné náklady na hospodársku činnosť (543, 544, 545, 546, 548, 549, 555, 557)	26	2 3 2 0 1 9 5	2 0 7 1 5 7 8
***	Výsledok hospodárenia z hospodárskej činnosti (+/-) (r. 02 - r. 10)	27	2 2 0 6 4 6 7	1 9 0 8 7 7 3



Ozna- čenie a	Text b	Číslo riadku c	Skutočnosť	
			bežné účtovné obdobie 1	bezprostredne predchádzajúce účtovné obdobie 2
			*	Pridaná hodnota (r. 03 + r. 04 + r. 05 + r. 06 + r. 07) - (r. 11 + r. 12 + r. 13 + r. 14)
**	Výnosy z finančnej činnosti spolu r. 30 + r. 31 + r. 35 + r. 39 + r. 42 + r. 43 + r. 44	29	1 7 1 7 5	0
VIII.	Tržby z predaja cenných papierov a podielov (661)	30		
IX.	Výnosy z dlhodobého finančného majetku súčet (r. 32 až r. 34)	31	0	0
IX.1.	Výnosy z cenných papierov a podielov od prepojených účtovných jednotiek (665A)	32		
2.	Výnosy z cenných papierov a podielov v podielovej účasti okrem výnosov prepojených účtovných jednotiek (665A)	33		
3.	Ostatné výnosy z cenných papierov a podielov (665A)	34		
X.	Výnosy z krátkodobého finančného majetku súčet (r. 36 až r. 38)	35	0	0
X.1.	Výnosy z krátkodobého finančného majetku od prepojených účtovných jednotiek (666A)	36		
2.	Výnosy z krátkodobého finančného majetku v podielovej účasti okrem výnosov prepojených účtovných jednotiek (666A)	37		
3.	Ostatné výnosy z krátkodobého finančného majetku (666A)	38		
XI.	Výnosové úroky (r. 40 + r. 41)	39	0	0
XI.1.	Výnosové úroky od prepojených účtovných jednotiek (662A)	40		
2.	Ostatné výnosové úroky (662A)	41		
XII.	Kurzové zisky (663)	42	1 7 1 7 5	
XIII.	Výnosy z precenenia cenných papierov a výnosy z derivátových operácií (664, 667)	43		
XIV.	Ostatné výnosy z finančnej činnosti (668)	44		
**	Náklady na finančnú činnosť spolu r. 46 + r. 47 + r. 48 + r. 49 + r. 52 + r. 53 + r. 54	45	2 2 5 0 5 6	2 7 7 5 6 8
K.	Predané cenné papiere a podiely (561)	46		
L.	Náklady na krátkodobý finančný majetok (566)	47		
M.	Opravné položky k finančnému majetku (+/-) (565)	48		
N.	Nákladové úroky (r. 50 + r. 51)	49	1 9 6 0 4 6	2 7 0 4 4 0
N.1.	Nákladové úroky pre prepojené účtovné jednotky (562A)	50	1 9 5 9 4 6	2 7 0 4 4 0
2.	Ostatné nákladové úroky (562A)	51	1 0 0	0
O.	Kurzové straty (563)	52	2 2 7 9 7	1 6 4 3
P.	Náklady na precenenie cenných papierov a náklady na derivátové operácie (564, 567)	53		
Q.	Ostatné náklady na finančnú činnosť (568, 569)	54	6 2 1 3	5 4 8 5



Ozna- čenie a	Text b	Číslo riadku c	Skutočnosť	
			bežné účtovné obdobie 1	bezprostredne predchádzajúce účtovné obdobie 2
			***	Výsledok hospodárenia z finančnej činnosti (+/-) (r. 29 - r. 45)
****	Výsledok hospodárenia za účtovné obdobie pred zdanením (+/-) (r. 27 + r. 55)	56	1 9 9 8 5 8 6	1 6 3 1 2 0 5
R.	Daň z príjmov (r. 58 + r. 59)	57	6 1 7 1 0 4	4 0 2 4 0 1
R.1.	Daň z príjmov splatná (591, 595)	58	1 1 1 3 0 1 9	3 2 6 1 1 1
2.	Daň z príjmov odložená (+/-) (592)	59	- 4 9 5 9 1 5	7 6 2 9 0
S.	Prevod podielov na výsledku hospodárenia spoločníkom (+/- 596)	60		
****	Výsledok hospodárenia za účtovné obdobie po zdanení (+/-) (r. 56 - r. 57 - r. 60)	61	1 3 8 1 4 8 2	1 2 2 8 8 0 4

**A. INFORMÁCIE O ÚČTOVNEJ JEDNOTKE****1. Obchodné meno a sídlo spoločnosti:**

Spoločnosť Sisecam Automotive Slovakia s.r.o. (ďalej len Spoločnosť) so sídlom Továrnská 15, 901 14 Malacky bola založená 7. septembra 2001 a do obchodného registra bola zapísaná 20. septembra 2001 (Obchodný register Okresného súdu Bratislava I v Bratislave, oddiel Sro, vložka 24922/B). Do 7. 4. 2021 bol názov Spoločnosti RF, spol. s r. o..

**2. Hlavnými činnosťami Spoločnosti sú:**

- lepenie skiel;
- výroba a spracovanie plastov.

**3. Údaje o neobmedzenom ručení**

Spoločnosť nie je neobmedzene ručiacim spoločníkom v iných spoločnostiach podľa § 56 ods. 5 Obchodného zákonníka.

**4. Právny dôvod na zostavenie účtovnej závierky**

Účtovná závierka Spoločnosti k 31. decembru 2022 je zostavená ako riadna účtovná závierka podľa § 17 ods. 6 zákona NR SR č. 431/2002 Z. z. o účtovníctve za účtovné obdobie od 1. januára 2022 do 31. decembra 2022.

Účtovná závierka je určená pre používateľov, ktorí majú primerané znalosti o obchodných a ekonomických činnostiach a účtovníctve a ktorí analyzujú tieto informácie s primeranou pozornosťou. Účtovná závierka neposkytuje a ani nemôže poskytovať všetky informácie, ktoré by existujúci a potenciálni investori, poskytovatelia úverov a pôžičiek a iní veritelia, mohli potrebovať. Títo používatelia musia relevantné informácie získať z iných zdrojov.

**5. Informácie o konsolidovanom celku**

Spoločnosť je zahrňovaná do konsolidovanej účtovnej závierky spoločnosti Sisecam Automotive Germany GmbH, Fritz-Lieken-Straße 2, 74321 Bietigheim-Bissingen, Nemecko. Konsolidovanú účtovnú závierku je možné dostať priamo v sídle uvedenej spoločnosti. Názov materskej spoločnosti bol do 07. 04. 2021 Richard Fritz Holding GmbH.

**6. Počet zamestnancov**

Údaje o počte zamestnancov za bežné účtovné obdobie a bezprostredne predchádzajúce účtovné obdobie sú uvedené v nasledujúcom prehľade:

	2022	2021
Priemerný prepočítaný počet zamestnancov	677	637
Počet zamestnancov ku dňu, ku ktorému sa zostavuje účtovná závierka, z toho:	677	638
počet vedúcich zamestnancov	7	7

**7. Dátum schválenia účtovnej závierky za predchádzajúce účtovné obdobie**

Účtovná závierka Spoločnosti k 31. decembru 2021, za predchádzajúce účtovné obdobie, bola schválená valným zhromaždením Spoločnosti 2. septembra 2022.

**8. Zverejnenie účtovnej závierky za predchádzajúce účtovné obdobie**

Účtovná závierka Spoločnosti k 31. decembru 2021 spolu so správou audítora o overení účtovnej závierky k 31. decembru 2021 a výročnou správou 2021 bola uložená do registra účtovných závierok 29. júna 2022.

**9. Schválenie audítora**

Valné zhromaždenie schválilo spoločnosť MANDAT AUDIT, s r.o. ako audítora na overenie účtovnej závierky za účtovné obdobie od 1. januára 2022 do 31. decembra 2022.

**C. INFORMÁCIE O SPOLOČNÍKOH ÚČTOVNEJ JEDNOTKY**

Štruktúra spoločníkov k 31. decembru 2022 je takáto:

Spoločník	Výška podielu na základnom imaní		Podiel na hlasovacích právach	Iný podiel na ostatných položkách VI ako na ZI
	absolútne	v %	v %	v %
Sisecam Automotive Germany GmbH, Bietigheim, Nemecko	4 174 634	100	100	-
<b>Spolu</b>	<b>4 174 634</b>	<b>100</b>	<b>100</b>	<b>-</b>

Do 7. 4. 2021 bol názov spoločníka Richard Fritz Holding GmbH.

**D. INFORMÁCIE O ÚČTOVNÝCH ZÁSADÁCH A ÚČTOVNÝCH METÓDACH****(a) Východiská pre zostavenie účtovnej závierky**

Účtovná závierka bola zostavená za predpokladu nepretržitého trvania Spoločnosti (going concern).

Vo februári 2022 Rusko bezprecedentne a agresívne napadlo Ukrajinu. Odsúdeniahodný vojenský konflikt, ktorý sa rozpútal na Ukrajine, mal za následok výpadok dodávok káblových zväzkov pre automobilový priemysel. Krajiny Európskeho spoločenstva prijali voči Rusku sankcie. Spoločnosť bola týmito sankciami ovplyvnená z dôvodu obmedzenia dodávok výrobných materiálov z Ruska. Spoločnosť na krátky čas odstavila svoju výrobu niektorých projektov z dôvodu odstávky v závodoch svojich odberateľov.

Vedenie spoločnosti prijalo opatrenia na minimalizáciu dopadov výrobného procesu spoločnosti.

Dospeli sme k názoru, že súčasná geopolitická situácia nemá významný vplyv na schopnosť spoločnosti nepretržite pokračovať v činnosti nasledujúcich 12 mesiacov.

Účtovné metódy a všeobecné účtovné zásady boli účtovnou jednotkou konzistentne aplikované.

**(b) Informácie o charaktere a účele transakcií, ktoré sa neuvádzajú v súvahe**

V účtovnej závierke sa uvádza na iných miestach poznámok, napríklad informácie, keď vlastnícke právo nie je totožné s ekonomickým vlastníctvom, ostatné finančné povinnosti, prenájom/nájom, pretože to tak vyžaduje opatrenie k účtovnej závierke.

**(c) Použitie odhadov a úsudkov**

Zostavenie účtovnej závierky si vyžaduje, aby manažment Spoločnosti urobil úsudky, odhady a predpoklady, ktoré ovplyvňujú aplikáciu účtovných metód a účtovných zásad a hodnotu vykazovaného majetku, záväzkov, výnosov a nákladov. Odhady a súvisiace predpoklady sú založené na minulých skúsenostiach a iných rozličných faktoroch, považovaných za primerané okolnostiam, na základe ktorých sa formuje východisko pre posúdenie účtovných hodnôt majetku a záväzkov, ktoré nie sú zrejme z iných zdrojov. Skutočné výsledky sa preto môžu líšiť od odhadov.

Odhady a súvisiace predpoklady sú neustále prehodnocované. Korekcie účtovných odhadov nie sú vykázané retrospektívne, ale sú vykázané v období, v ktorom je odhad korigovaný, ak korekcia ovplyvňuje iba toto obdobie, alebo v období korekcie a v budúcich obdobiach, ak korekcia ovplyvňuje toto aj budúce obdobia.

**(d) Dlhodobý nehmotný majetok a dlhodobý hmotný majetok**

Dlhodobý majetok nakupovaný sa oceňuje obstarávacou cenou, ktorá zahŕňa cenu obstarania a náklady súvisiace s obstaraním (clo, prepravu, montáž, poisťné a pod.). Súčasťou obstarávacej ceny nie sú úroky z cudzích zdrojov ani realizované kurzové rozdiely, ktoré vznikli do momentu uvedenia dlhodobého majetku do používania. Súčasťou obstarávacej ceny dlhodobého nehmotného majetku nie sú úroky z cudzích zdrojov, ktoré vznikli do momentu zaradenia dlhodobého nehmotného majetku do používania.

Dlhodobý majetok vytvorený vlastnou činnosťou sa oceňuje vlastnými nákladmi. Vlastnými nákladmi sú všetky priame náklady vynaložené na výrobu alebo inú činnosť a nepriame náklady, ktoré sa vzťahujú na výrobu alebo inú činnosť.

Odpisy dlhodobého nehmotného majetku sú stanovené vychádzajúc z predpokladanej doby jeho používania a predpokladaného priebehu jeho opotrebenia. Odpisovať sa začína prvým dňom mesiaca, v ktorom bol majetok uvedený do používania. Drobný dlhodobý nehmotný majetok, ktorého obstarávacia cena (resp. vlastné náklady) je 2 400 EUR a nižšia, sa odpisuje jednorazovo pri uvedení do používania.

Predpokladaná doba používania, metóda odpisovania a odpisová sadzba sú uvedené v nasledujúcej tabuľke:

Predpokladaná	Metóda	Ročná odpisová
---------------	--------	----------------

	doba používania v rokoch	odpisovania	sadzba v %
Softvér	5	lineárna	20
Drobný dlhodobý nehmotný majetok	rôzna	jednorazový odpis	100

Odpisy dlhodobého hmotného majetku sú stanovené vychádzajúc z predpokladanej doby jeho používania a predpokladaného priebehu jeho opotrebenia. Odpisovať sa začína prvým dňom mesiaca, v ktorom bol majetok uvedený do používania. Drobný dlhodobý hmotný majetok, ktorého obstarávací cena (resp. vlastné náklady) je 1 700 EUR a nižšia, sa odpisuje jednorazovo pri uvedení do používania. Pozemky sa neodpisujú.

Predpokladaná doba používania, metóda odpisovania a odpisová sadzba sú uvedené v nasledujúcej tabuľke:

	Predpokladaná doba používania v rokoch	Metóda odpisovania	Ročná odpisová sadzba v %
Stavby	12 až 40	lineárna	2,5 až 8,3
Stroje, prístroje a zariadenia	4 až 15	lineárna	6,7 až 25
Drobný dlhodobý hmotný majetok	rôzna	jednorazový odpis	100

Metódy odpisovania, doby použiteľnosti a zostatkové hodnoty sa prehodnocujú ku dňu, ku ktorému sa zostavuje účtovná závierka, a ak je to potrebné, urobia sa úpravy.

#### Posúdenie zníženia hodnoty majetku

Opravné položky sa tvoria na základe zásady opatrnosti, ak je opodstatnené predpokladať, že došlo k zníženiu hodnoty majetku oproti jeho oceneniu v účtovníctve. Opravná položka sa účtuje v sume opodstatneného predpokladu zníženia hodnoty majetku oproti jeho oceneniu v účtovníctve.

Faktory, ktoré sú považované za dôležité pri posudzovaní zníženia hodnoty majetku sú:

- technologický pokrok,
- významne nedostatočné prevádzkové výsledky v porovnaní s historickými alebo plánovanými prevádzkovými výsledkami,
- významné zmeny v spôsobe použitia majetku Spoločnosti alebo celkovej zmeny stratégie Spoločnosti,
- zastaranosť produktov.

Ak Spoločnosť zistí, že na základe existencie jedného alebo viacerých indikátorov zníženia hodnoty majetku možno predpokladať, že došlo k zníženiu hodnoty majetku oproti jeho oceneniu v účtovníctve, vypočíta zníženie hodnoty majetku na základe odhadov projektovaných čistých diskontovaných peňažných tokov, ktoré sa očakávajú z daného majetku, vrátane jeho prípadného predaja. Odhadované zníženie hodnoty by sa mohlo preukázať ako nedostatočné, ak by analýzy nadhodnotili peňažné toky alebo ak sa zmenia podmienky v budúcnosti.

#### (e) Zásoby

Zásoby sa oceňujú nižšou z nasledujúcich hodnôt: obstarávacou cenou (nakupované zásoby) alebo vlastnými nákladmi (zásoby vytvorené vlastnou činnosťou) alebo čistou realizačnou hodnotou.

Obstarávací cena zahŕňa cenu zásob a náklady súvisiace s obstaraním (clo, prepravu, poistné, provízie, skonto a pod.). Úroky z cudzích zdrojov nie sú súčasťou obstarávacej ceny. Nakupované zásoby sa oceňujú metódou FIFO.

Vlastné náklady zahŕňajú priame náklady (priamy materiál, priame mzdy a ostatné priame náklady) a časť nepriamych nákladov bezprostredne súvisiacich s vytvorením zásob vlastnou činnosťou (výrobná réžia). Správna réžia a odbytové náklady nie sú súčasťou vlastných nákladov. Súčasťou vlastných nákladov nie sú úroky z cudzích zdrojov.

Čistá realizačná hodnota je predpokladaná predajná cena znížená o predpokladané náklady na ich dokončenie a o predpokladané náklady súvisiace s ich predajom.

Zníženie hodnoty zásob sa zohľadňuje vytvorením opravnej položky.

#### (f) Pohľadávky

Pohľadávky pri ich vzniku sa oceňujú ich menovitou hodnotou; postúpené pohľadávky a pohľadávky nadobudnuté vkladom do základného imania sa oceňujú obstarávacou cenou vrátane nákladov súvisiacich s obstaraním. Toto ocenenie sa znižuje o pochybné a nevyžiteľné pohľadávky.

Pri dlhodobých pôžičkách a pohľadávkach, ak je zostatková doba splatnosti pohľadávky alebo pôžičky dlhšia ako jeden rok, upravuje sa hodnota tejto pohľadávky alebo pôžičky formou opravnej položky, ktorá predstavuje rozdiel medzi menovitou a súčasnou hodnotou pohľadávky. Súčasná hodnota pohľadávky sa počíta ak súčet súčinov budúcich peňažných príjmov a príslušných diskontných faktorov.

**(g) Finančné účty**

Finančné účty tvorí peňažná hotovosť, ceniny, zostatky na bankových účtoch a oceňujú sa menovitou hodnotou. Zníženie ich hodnoty sa vyjadruje opravnou položkou.

**(h) Náklady budúcich období a príjmy budúcich období**

Náklady budúcich období a príjmy budúcich období sa vykazujú vo výške, ktorá je potrebná na dodržanie zásady vecnej a časovej súvislosti s účtovným obdobím.

**(i) Zníženie hodnoty majetku a opravné položky**

Opravné položky sa tvoria na základe zásady opatrnosti, ak je opodstatnené predpokladať, že došlo k zníženiu hodnoty majetku oproti jeho oceneniu v účtovníctve. Opravná položka sa účtuje v sume opodstatneného predpokladu zníženia hodnoty majetku oproti jeho oceneniu v účtovníctve. Opravné položky sa zrušia alebo zmení sa ich výška, ak nastane zmena predpokladu zníženia hodnoty.

**(j) Rezervy**

Rezerva je záväzok predstavujúci existujúcu povinnosť Spoločnosti, ktorá vznikla z minulých udalostí a je pravdepodobné, že v budúcnosti zníži jej ekonomické úžitky. Rezervy sú záväzky s neurčitým časovým vymedzením alebo výškou a oceňujú sa odhadom v sume potrebnej na splnenie existujúcej povinnosti ku dňu, ku ktorému sa zostavuje účtovná závierka.

Tvorba rezervy na bonusy, rabaty, skontá a vrátenie kúpnej ceny pri reklamácii sa účtuje ako zníženie pôvodne dosiahnutých výnosov so súvzťažným zápisom v prospech účtu rezerv.

**Rezerva na odchodné**

Dlhodobá rezerva na odchodné je tvorená použitím poistno-matematických metód s prihliadnutím na pravdepodobnosť odchodu zamestnancov do dôchodku.

**(k) Zamestnanecké požitky**

Platy, mzdy, príspevky do dôchodkových a poistných fondov, platená ročná dovolenka a platená zdravotná dovolenka, bonusy a ostatné nepeňažné požitky (napr. zdravotná starostlivosť) sa účtujú v účtovnom období, s ktorým vecne a časovo súvisia.

**(l) Závazky**

Závazky pri ich vzniku sa oceňujú menovitou hodnotou. Závazky pri ich prevzatí sa oceňujú obstarávacou cenou. Ak sa pri inventarizácii zistí, že suma záväzkov je iná ako ich výška v účtovníctve, uvedú sa záväzky v účtovníctve a v účtovnej závierke v tomto zistenom ocenení.

**(m) Odložené dane**

Odložené dane (odložená daňová pohľadávka a odložený daňový záväzok) sa vzťahujú na:

- dočasné rozdiely medzi účtovnou hodnotou majetku a účtovnou hodnotou záväzkov vykázanou v súvahe a ich daňovou základňou,
- možnosť umorovať daňovú stratu v budúcnosti, ktorou sa rozumie možnosť odpočítať daňovú stratu od základu dane v budúcnosti,
- možnosť previesť nevyužitú daňovú odpočty a iné daňové nároky do budúcich období.

Odložená daňová pohľadávka ani odložený daňový záväzok sa neúčtuje pri:

- dočasných rozdieloch pri prvotnom zaúčtovaní (angl. initial recognition) majetku alebo záväzku v účtovníctve, ak v čase prvotného zaúčtovania nemá tento účtovný prípad vplyv ani na výsledok hospodárenia ani na základ dane a zároveň nejde o kombináciu podnikov (t. j. nejde o účtovný prípad vznikajúci u kupujúceho pri kúpe podniku alebo časti podniku, prijímateľa vkladu podniku alebo časti podniku alebo u nástupníckej účtovnej jednotke pri zlúčení, splynutí alebo rozdelení),
- dočasných rozdieloch súvisiacich s podielmi v dcérskych, spoločných a pridružených účtovných jednotkách, ak Spoločnosť je schopná ovplyvniť vyrovnanie týchto dočasných rozdielov a je pravdepodobné, že tieto dočasné rozdiely nebudú vyrovnané v blízkej budúcnosti,
- dočasných rozdieloch pri prvotnom zaúčtovaní goodwillu alebo záporného goodwillu.

O odloženej daňovej pohľadávke z odpočítateľných dočasných rozdielov, z nevyužitých daňových strát a nevyužitých daňových odpočtov a iných daňových nárokov sa účtuje len vtedy, ak je pravdepodobné, že budúci základ dane, voči ktorému ich bude možné využiť, je dosiahnuteľný. Odložená daňová pohľadávka sa preveruje ku každému dňu, ku ktorému sa zostavuje účtovná závierka a znižuje sa vo výške, v akej je nepravdepodobné, že základ dane z príjmov bude dosiahnutý. Pri výpočte odloženej dane sa použije sadzba dane z príjmov, o ktorej sa predpokladá, že bude platiť v čase vyrovnania odloženej dane.

V súvahe sa odložená daňová pohľadávka a odložený daňový záväzok vykazujú samostatne. Ak sa vzťahujú na odloženú daň z príjmov toho istého daňovníka a ide o ten istý daňový úrad, môže sa vykázať len výsledný zostatok účtu 481 – Odložený daňový záväzok a odložená daňová pohľadávka.

**(n) Dotácie zo štátneho rozpočtu**

O nároku na dotácie zo štátneho rozpočtu, podporu alebo príspevok sa účtuje, ak je takmer isté, že sa splnia všetky podmienky súvisiace s dotáciou a súčasne, že sa dotácia poskytne.

Dotácie na obstaranie dlhodobého nehmotného majetku a dlhodobého hmotného majetku sa najskôr vykazujú ako výnosy budúcich období a do výkazu ziskov a strát sa rozpúšťajú ako výnosy z hospodárskej činnosti v časovej a vecnej súvislosti s vynaložením nákladov na príslušný účel.

**(o) Výdavky budúcich období a výnosy budúcich období**

Výdavky budúcich období a výnosy budúcich období sa vykazujú vo výške, ktorá je potrebná na dodržanie zásady vecnej a časovej súvislosti s účtovným obdobím.

**(p) Prenájom (lízing) (Spoločnosť ako nájomca)**

Finančný prenájom. Finančný prenájom je obstaranie dlhodobého hmotného majetku na základe nájomnej zmluvy s dojednaným právom kúpy prenajatej veci za dohodnuté platby počas dohodnutej doby nájmu. Majetok prenajatý formou finančného prenájmu vykazuje ako svoj majetok a odpisuje ho jeho nájomca, nie vlastník.

Súčasťou dohodnutých platieb je aj kúpna cena, za ktorú na konci dohodnutej doby finančného prenájmu prechádza vlastnícke právo k prenajatému majetku z prenajímateľa na nájomcu.

Prijatie majetku nájomcom sa v účtovníctve nájomcu účtuje v deň prijatia majetku na ľarchu príslušného účtu majetku so súvzťažným zápisom v prospech účtu 474 – Záväzky z nájmu vo výške dohodnutých platieb znížených o nerealizované finančné náklady.

Platba nájomného je alokovaná medzi splátku istiny a finančné náklady, vypočítané metódou efektívnej úrokovej miery. Finančné náklady sa účtujú na ľarchu účtu 562 – Úroky.

Operatívny prenájom. Majetok prenajatý na základe operatívneho prenájmu vykazuje ako svoj majetok jeho vlastník, nie nájomca. Prenájom majetku formou operatívneho leasingu sa účtuje do nákladov priebežne počas doby trvania leasingovej zmluvy.

**(q) Cudzí mena**

Majetok a záväzky vyjadrené v cudzej mene sa ku dňu uskutočnenia účtovného prípadu prepočítavajú na menu euro referenčným výmenným kurzom určeným a vyhláseným Európskou centrálnou bankou alebo Národnou bankou Slovenska v deň predchádzajúci dňu uskutočnenia účtovného prípadu.

Majetok a záväzky vyjadrené v cudzej mene (okrem prijatých a poskytnutých preddavkov) sa ku dňu, ku ktorému sa zostavuje účtovná závierka, prepočítavajú na menu euro referenčným výmenným kurzom určeným a vyhláseným Európskou centrálnou bankou alebo Národnou bankou Slovenska v deň, ku ktorému sa zostavuje účtovná závierka, a účtujú sa s vplyvom na výsledok hospodárenia.

Prijaté a poskytnuté preddavky v cudzej mene prostredníctvom účtu vedeného v tejto cudzej mene sa prepočítavajú na menu euro referenčným výmenným kurzom určeným a vyhláseným Európskou centrálnou bankou alebo Národnou bankou Slovenska v deň predchádzajúci dňu uskutočnenia účtovného prípadu.

Prijaté a poskytnuté preddavky v cudzej mene na účet zriadený v eurách a z účtu zriadeného v eurách sa prepočítavajú na menu euro kurzom, za ktorý boli tieto hodnoty nakúpené alebo predané.

Prijaté a poskytnuté preddavky sa ku dňu, ku ktorému sa zostavuje účtovná závierka, na menu euro už neprepočítavajú.

**(r) Výnosy**

Tržby za vlastné výkony a tovar neobsahujú daň z pridanej hodnoty. Sú tiež znížené o zľavy a zrážky (rabaty, bonusy, skontá, dobropisy a pod.), bez ohľadu na to, či zákazník mal vopred na zľavu nárok, alebo či ide o dodatočne uznanú zľavu.

Tržby z predaja výrobkov a tovaru sa vykazujú v deň splnenia dodávky podľa Obchodného zákonníka, podľa Incoterms alebo iných podmienok dohodnutých v zmluve.

Tržby z predaja služieb sa vykazujú v účtovnom období, v ktorom boli služby poskytnuté.

**(s) Porovnateľné údaje**

Ak v dôsledku zmeny účtovných metód a účtovných zásad nie sú hodnoty za bezprostredne predchádzajúce účtovné obdobie v jednotlivých súčiastiach účtovnej závierky porovnateľné, uvádza sa vysvetlenie o neporovnateľných hodnotách v poznámkach.

**(t) Oprava chýb minulých účtovných období**

Významné chyby minulých účtovných období účtovaných v bežnom účtovnom období účtuje Spoločnosť vplyvom na nerozdelený zisk minulých rokov alebo na neuhradenú stratu minulých rokov. Nevýznamné chyby minulých účtovných období účtovaných v bežnom účtovnom období účtuje Spoločnosť vplyvom na výsledok hospodárenia bežného účtovného obdobia.

V účtovnom období 2022 Spoločnosť nevykonala opravy významných chýb minulých účtovných období.

**E. INFORMÁCIE O ÚDAJOCH SÚVAHY****1. Dlhodobý nehmotný majetok a dlhodobý hmotný majetok**

Prehľad o pohybe dlhodobého nehmotného majetku a dlhodobého hmotného majetku od 1. januára 2022 do 31. decembra 2022 a za porovnateľné obdobie od 1. januára 2021 do 31. decembra 2021 je uvedený v tabuľkách na stranách 7 až 8.

Stroje a iná technika sú poistené až do výšky 42 600 000 EUR. Budovy sú poistené až do výšky 9 090 428 EUR a zásoby až do výšky 8 080 000 EUR. Ostatný dlhodobý majetok je krytý skupinovým poistením.

Poznámky Úč PODV 3 - 01

IČO	3	5	8	2	0	3	4	9
DIČ	2	0	2	0	2	0	8	1
								5
								7

Siseccan Automotive Slovakia s.r.o.  
Prehľad o pohybe neobehzného majetku  
31.12.2022

Názov	Prvotné ocenenie (Obstarávacía cena/Vlastné náklady)		Opravy/Opravné položky		Zostatková cena	
	1.1.2022	31.12.2022	1.1.2022	31.12.2022	31.12.2021	31.12.2022
Aktivované náklady na vývoj	0	0	0	0	0	0
Softvér	1 211 313	1 211 313	1 201 119	1 204 605	10 194	6 708
Oceňovacie práva	21 485	21 485	21 485	21 485	0	0
Goodwill	0	0	0	0	0	0
Ostatný dlhodobý nehmotný majetok	7 199	7 199	7 199	7 199	0	0
Obstarávaný dlhodobý nehmotný majetok	0	0	0	0	0	0
Poskytnuté preddávky na dlhodobý nehmotný majetok	0	0	0	0	0	0
<b>Dlhodobý nehmotný majetok spolu</b>	<b>1 239 997</b>	<b>1 239 997</b>	<b>1 229 803</b>	<b>1 233 289</b>	<b>10 194</b>	<b>6 708</b>
Pozemky	155 393	155 393	0	0	155 393	155 393
Stavby	12 540 912	12 648 735	6 694 656	7 088 414	5 846 256	5 560 321
Samostatné hmotné věci a súbory hmotných věcí	26 525 173	27 119 815	18 895 734	20 284 309	7 629 439	6 835 506
Pestovateľské celky trvalých porastov	0	0	0	0	0	0
Základné stádo a ťažné zvieratá	0	0	0	0	0	0
Ostatný dlhodobý hmotný majetok	0	0	0	0	0	0
Obstarávaný dlhodobý hmotný majetok	527 027	2 992 643	0	0	527 027	2 992 643
Poskytnuté preddávky na dlhodobý hmotný majetok	48 000	15 000	0	0	48 000	15 000
<b>Dlhodobý hmotný majetok spolu</b>	<b>39 796 505</b>	<b>42 931 586</b>	<b>25 590 390</b>	<b>27 372 723</b>	<b>14 206 115</b>	<b>15 558 863</b>
Podielové cenné papiere a podiely v prepojených účtovných jednotkách	0	0	0	0	0	0
Podielové cenné papiere a podiely s podielovou účasťou okrem v prepojených účtovných jednotkách	0	0	0	0	0	0
Ostatné realizovateľné cenné papiere a podiely	0	0	0	0	0	0
Pôžičky prepojeným účtovným jednotkám	0	0	0	0	0	0
Pôžičky v rámci podielovej účasti okrem prepojeným účtovným jednotkám	0	0	0	0	0	0
Ostatné pôžičky	0	0	0	0	0	0
Dlhové cenné papiere a ostatný dlhodobý finančný majetok	0	0	0	0	0	0
Pôžičky a ostatný dlhodobý finančný majetok so zostatkovou dobou splatnosti najviac jeden rok	0	0	0	0	0	0
Účty v bankách s dobou viazanosti dlhšou ako jeden rok	0	0	0	0	0	0
Obstarávaný dlhodobý finančný majetok	0	0	0	0	0	0
Poskytnuté preddávky na dlhodobý finančný majetok	0	0	0	0	0	0
<b>Dlhodobý finančný majetok spolu</b>	<b>0</b>	<b>0</b>	<b>0</b>	<b>0</b>	<b>0</b>	<b>0</b>
<b>Neobehzný majetok spolu</b>	<b>41 036 502</b>	<b>44 171 583</b>	<b>26 820 193</b>	<b>28 606 012</b>	<b>14 216 309</b>	<b>15 565 571</b>

Siseccam Automotive Slovákia s.r.o.  
 Prehľad o pohybe neobežného majetku  
 31.12.2021

Názov	Prvotné ocenenie (Obstarávacía cena/Vlastné náklady)			Opravy/Opravné položky			Zostatková cena					
	1.1.2021	Prírastky	Úbytky	Presuny	31.12.2021	1.1.2021	Prírastky	Úbytky	Presuny	31.12.2021	31.12.2020	31.12.2021
Aktivované náklady na vývoj	0	0	0	0	0	0	0	0	0	0	0	0
Softvér	1 211 313	0	0	0	1 211 313	1 197 424	3 695	0	0	1 201 119	13 889	10 194
Oceňovacie práva	21 485	0	0	0	21 485	21 485	0	0	0	21 485	0	0
Goodwill	0	0	0	0	0	0	0	0	0	0	0	0
Ostatný dlhodobý nehmotný majetok	7 199	0	0	0	7 199	7 199	0	0	0	7 199	0	0
Obstarávaný dlhodobý nehmotný majetok	0	0	0	0	0	0	0	0	0	0	0	0
Poskytnuté preddávky na dlhodobý nehmotný majetok	0	0	0	0	0	0	0	0	0	0	0	0
<b>Dlhodobý nehmotný majetok spolu</b>	<b>1 239 997</b>	<b>0</b>	<b>0</b>	<b>0</b>	<b>1 239 997</b>	<b>1 226 108</b>	<b>3 695</b>	<b>0</b>	<b>0</b>	<b>1 229 803</b>	<b>13 889</b>	<b>10 194</b>
Pozemky	155 393	0	0	0	155 393	0	0	0	0	0	155 393	155 393
Stavby	12 493 631	47 081	0	200	12 540 912	6 302 692	391 964	0	0	6 694 656	6 190 939	5 846 256
Samostatné hmotné veci a súbory hmotných vecí	26 100 834	490 473	94 279	28 145	26 525 173	17 112 237	1 877 776	94 279	0	18 895 734	8 988 597	7 629 439
Pestovateľské celky trvalých porastov	0	0	0	0	0	0	0	0	0	0	0	0
Základné stádo a ťažné zvieratá	0	0	0	0	0	0	0	0	0	0	0	0
Ostatný dlhodobý hmotný majetok	0	0	0	0	0	0	0	0	0	0	0	0
Obstarávaný dlhodobý hmotný majetok	204 337	343 286	0	-20 596	527 027	0	0	0	0	0	204 337	527 027
Poskytnuté preddávky na dlhodobý hmotný majetok	7 749	48 000	0	-7 749	48 000	0	0	0	0	0	7 749	48 000
<b>Dlhodobý hmotný majetok spolu</b>	<b>38 961 944</b>	<b>928 840</b>	<b>94 279</b>	<b>0</b>	<b>39 796 505</b>	<b>23 414 929</b>	<b>2 269 740</b>	<b>94 279</b>	<b>0</b>	<b>25 590 390</b>	<b>15 547 015</b>	<b>14 206 115</b>
Podielové cenné papiere a podiely v prepojených účtovných jednotkách	0	0	0	0	0	0	0	0	0	0	0	0
Podielové cenné papiere a podiely s podielovou účasťou okrem v prepojených účtovných jednotkách	0	0	0	0	0	0	0	0	0	0	0	0
Ostatné realizovateľné cenné papiere a podiely	0	0	0	0	0	0	0	0	0	0	0	0
Pôžičky prepojeným účtovným jednotkám	0	0	0	0	0	0	0	0	0	0	0	0
Pôžičky v rámci podielovej účasti okrem prepojeným účtovným jednotkám	0	0	0	0	0	0	0	0	0	0	0	0
Ostatné pôžičky	0	0	0	0	0	0	0	0	0	0	0	0
Dlhové cenné papiere a ostatný dlhodobý finančný majetok	0	0	0	0	0	0	0	0	0	0	0	0
Pôžičky a ostatný dlhodobý finančný majetok so zostatkovou dobou splatnosti najviac jeden rok	0	0	0	0	0	0	0	0	0	0	0	0
Účty v bankách s dobou viazanosti dlhšou ako jeden rok	0	0	0	0	0	0	0	0	0	0	0	0
Obstarávaný dlhodobý finančný majetok	0	0	0	0	0	0	0	0	0	0	0	0
Poskytnuté preddávky na dlhodobý finančný majetok	0	0	0	0	0	0	0	0	0	0	0	0
<b>Dlhodobý finančný majetok spolu</b>	<b>0</b>	<b>0</b>	<b>0</b>	<b>0</b>	<b>0</b>	<b>0</b>	<b>0</b>	<b>0</b>	<b>0</b>	<b>0</b>	<b>0</b>	<b>0</b>
<b>Neobežný majetok spolu</b>	<b>40 201 941</b>	<b>928 840</b>	<b>94 279</b>	<b>0</b>	<b>41 036 502</b>	<b>24 641 037</b>	<b>2 273 435</b>	<b>94 279</b>	<b>0</b>	<b>26 820 193</b>	<b>15 560 904</b>	<b>14 216 309</b>

## 2. Zásoby

Vývoj opravnej položky v priebehu účtovného obdobia je uvedený v nasledujúcom prehľade:

Zásoby	Bežné účtovné obdobie (rok 2022)				
	Stav opravnej položky k 31.12.2021	Tvorba opravnej položky	Zúčtovanie opravnej položky z dôvodu zániku opodstatnenosti	Zúčtovanie opravnej položky z dôvodu vyradenia majetku z účtovníctva	Stav opravnej položky k 31.12.2022
Materiál	176 133	166 358	18 009	0	324 482
Nedokončená výroba a polotovary vlastnej výroby	0	0	0	0	0
Výrobky	101 177	70 998	55 950	0	116 225
Zvieratá	0	0	0	0	0
Tovar	0	0	0	0	0
Nehnuteľnosť na predaj	0	0	0	0	0
Poskytnuté preddavky na zásoby	0	0	0	0	0
<b>Zásoby spolu</b>	<b>277 310</b>	<b>237 356</b>	<b>73 959</b>	<b>0</b>	<b>440 707</b>

Zníženie úžitkovej hodnoty zásob bolo zohľadnené vytvorením opravnej položky. Úžitková hodnota zásob sa znížila predovšetkým v dôsledku zastaranosti a nadmernosti zásob. Zásoby sú kryté skupinovým poistením.

## 3. Pohľadávky

Pri tvorbe opravnej položky sa posudzuje individuálne riziko nezaplatenia. Vývoj opravnej položky v priebehu účtovného obdobia je zobrazený v nasledujúcom prehľade:

## Bežné účtovné obdobie (rok 2022)

Pohľadávky	Stav opravnej položky k 31.12.2021	Tvorba opravnej položky	Zúčtovanie opravnej položky z dôvodu zániku opodstatnenosti	Zúčtovanie opravnej položky z dôvodu vyradenia majetku z účtovníctva	Stav opravnej položky k 31.12.2022
Pohľadávky z obchodného styku	160 466	24 212	14 540	0	170 138
Pohľadávky voči dcérskej účtovnej jednotke a materskej účtovnej jednotke	0		0	0	0
Ostatné pohľadávky v rámci konsolidovaného celku	0	0	0	0	0
Pohľadávky voči spoločníkom, členom a združeniu	0	0	0	0	0
Iné pohľadávky	0	0	0	0	0
<b>Pohľadávky spolu</b>	<b>160 466</b>	<b>24 212</b>	<b>14 540</b>	<b>0</b>	<b>170 138</b>

Veková štruktúra krátkodobých pohľadávok z obchodného styku je uvedená v nasledujúcom prehľade:

	31. 12. 2022	31. 12. 2021
Pohľadávky v lehote splatnosti	10 483 834	9 128 408
Pohľadávky po lehote splatnosti	1 747 045	558 723
<b>Spoľu</b>	<b>12 230 879</b>	<b>9 687 131</b>

Pohľadávky spoločnosti nie sú zabezpečené záložným právom alebo inou formou zabezpečenia.

#### 4. Odložená daňová pohľadávka/odložený daňový záväzok

Výpočet odloženej daňovej pohľadávky/odloženého daňového záväzku je uvedený v nasledujúcom prehľade:

		31. 12. 2022	31. 12. 2021
Dočasné rozdiely medzi účtovnou hodnotou majetku	a	4 273 666	4 282 704
daňovou základňou, z toho:			
– odpočítateľné		-469 346	-299 838
– zdaniteľné		4 743 012	4 582 542
Dočasné rozdiely medzi účtovnou hodnotou záväzkov	a	-3 291 041	-938 577
daňovou základňou, z toho:			
– odpočítateľné		-3 291 041	-938 577
– zdaniteľné		0	0
Možnosť umorovať daňovú stratu v budúcnosti		0	0
Možnosť previesť nevyužitú daňovú odpočty		0	0
Sadzba dane z príjmov (v %)		21	21
<b>Odložená daňová pohľadávka</b>		<b>0</b>	<b>0</b>
<b>Uplatnená daňová pohľadávka</b>		<b>0</b>	<b>0</b>
Zaučítovaná ako zníženie nákladov		0	0
Zaučítovaná do vlastného imania		0	0
<b>Odložený daňový záväzok</b>		<b>206 351</b>	<b>702 267</b>
<b>Zmena odloženého daňového záväzku</b>		<b>-495 915</b>	<b>76 290</b>
Zaučítovaná ako náklad		-495 915	76 290
Zaučítovaná do vlastného imania		0	0

#### 5. Finančné účty

Ako finančné účty sú vykázané peniaze v pokladnici, ceniny a účty v bankách. Účtami v bankách môže Spoločnosť voľne disponovať.

Prehľad jednotlivých položiek finančných účtov:

Názov položky	31. 12. 2022	31. 12. 2021
Pokladnica, ceniny	3 445	62
Bežné bankové účty	60 788	15 977
Bankové účty termínované	0	0
Peniaze na ceste	0	0
<b>Spolu</b>	<b>64 233</b>	<b>16 039</b>

## 6. Časové rozlíšenie

Ide o tieto položky:

Opis položky časového rozlíšenia	31. 12. 2022	31. 12. 2021
<b>Náklady budúcich období dlhodobé, z toho:</b>	<b>1 355 216</b>	<b>550 039</b>
Savings	1 323 123	549 117
Ostatné	32 093	922
<b>Náklady budúcich období krátkodobé, z toho:</b>	<b>391 966</b>	<b>422 526</b>
Savings	370 085	371 224
Poistenie	8 736	29 009
Ostatné	13 145	22 293
<b>Príjmy budúcich období dlhodobé, z toho:</b>	<b>0</b>	<b>0</b>
<b>Príjmy budúcich období krátkodobé, z toho:</b>	<b>0</b>	<b>0</b>
<b>Spolu</b>	<b>1 747 182</b>	<b>972 565</b>

## 7. Vlastné imanie

Informácie o vlastnom imaní sú uvedené v časti C a P.

Základné imanie bolo splatené v plnom rozsahu.

Účtovný zisk za rok 2021 bol vysporiadaný takto:

	2021
Účtovný zisk	1 228 804
<b>Rozdelenie účtovného zisku</b>	<b>2022</b>
Prídel do zákonného rezervného fondu	0
Prídel do štatutárnych a ostatných fondov	0
Prídel do sociálneho fondu	0
Prídel na zvýšenie základného imania	0
Úhrada straty minulých období	0
Prevod do nerozdeleného zisku minulých rokov	1 228 804
Rozdelenie podielu na zisku spoločníkom, členom	0
Iné	0
<b>Spolu</b>	<b>1 228 804</b>

O rozdelení výsledku hospodárenia za účtovné obdobie 2022 vo výške 1 381 482 EUR rozhodne valné zhromaždenie v priebehu roku 2023. Návrh štatutárneho orgánu je takýto:

- prevod na nerozdelený zisk minulých rokov.

Povinný prídel do zákonného rezervného fondu nie je potrebný, pretože zákonný rezervný fond už dosiahol svoju maximálnu hranicu stanovenú v právnych predpisoch a v spoločenskej zmluve.

## 8. Rezervy

Prehľad o rezervách za bežné účtovné obdobie je uvedený v nasledujúcom prehľade:

Názov položky	Bežné účtovné obdobie (rok 2022)				Stav k 31. 12. 2022
	Stav k 31. 12. 2021	Tvorba	Použitie	Zrušenie	
<b>Dlhodobé rezervy, z toho:</b>	<b>189 766</b>	<b>24 408</b>	<b>0</b>	<b>0</b>	<b>214 174</b>
<b>Ostatné rezervy dlhodobé</b>					
Záručné opravy	0	0	0	0	0
Odchodné do dôchodku	189 766	24 408	0	0	214 174
<b>Ostatné rezervy dlhodobé spolu</b>	<b>189 766</b>	<b>24 408</b>	<b>0</b>	<b>0</b>	<b>214 174</b>
<b>Krátkodobé rezervy, z toho:</b>	<b>939 516</b>	<b>2 420 271</b>	<b>857 801</b>	<b>28 693</b>	<b>2 473 293</b>
<b>Zákonné rezervy krátkodobé</b>					
Mzdy za dovolenku vrátane sociálneho zabezpečenia	182 065	273 189	182 065	0	273 189
Nadčasy zamestnancom vrátane sociálneho zabezpečenia	62 720	0	62 720	0	0
Iné	0	0	0	0	0
<b>Zákonné rezervy krátkodobé spolu</b>	<b>244 785</b>	<b>273 189</b>	<b>244 785</b>	<b>0</b>	<b>273 189</b>
<b>Ostatné rezervy krátkodobé</b>					
Odmeny pracovníkom, nadčasy	60 001	153 867	31 308	28 693	153 867
Odchodné do dôchodku	31 494	11 723	0	0	43 217
Cenové rozdiely	0	968 915	0	0	968 915
Overenie účtovnej závierky, revízie	21 434	39 728	17 534	0	43 628
Iné	581 802	972 849	564 174	0	990 477
<b>Ostatné rezervy krátkodobé spolu</b>	<b>694 731</b>	<b>2 147 082</b>	<b>613 016</b>	<b>28 693</b>	<b>2 200 104</b>

Rezerva na odchodné do dôchodku bola vytvorená s použitím poistnej matematiky. Očakávaný rok použitia krátkodobých rezerv je rok 2023.

Názov položky	Bezprostredne predchádzajúce účtovné obdobie (rok 2021)				Stav k 31. 12. 2021
	Stav k 31. 12. 2020	Tvorba	Použitie	Zrušenie	
<b>Dlhodobé rezervy, z toho:</b>	<b>182 093</b>	<b>7 673</b>	<b>0</b>	<b>0</b>	<b>189 766</b>
<b>Ostatné rezervy dlhodobé</b>					
Záručné opravy	0	0	0	0	0
Odchodné do dôchodku	182 093	7 673	0	0	189 766
<b>Ostatné rezervy dlhodobé spolu</b>	<b>182 093</b>	<b>7 673</b>	<b>0</b>	<b>0</b>	<b>189 766</b>
<b>Krátkodobé rezervy, z toho:</b>	<b>823 950</b>	<b>911 608</b>	<b>698 042</b>	<b>98 000</b>	<b>939 516</b>
<b>Zákonné rezervy krátkodobé</b>					
Mzdy za dovolenku vrátane sociálneho zabezpečenia	194 533	182 065	194 533	0	182 065
Nadčasy zamestnancom vrátane sociálneho zabezpečenia	0	62 720	0	0	62 720
Iné	0	0	0	0	0
<b>Zákonné rezervy krátkodobé spolu</b>	<b>194 533</b>	<b>244 785</b>	<b>194 533</b>	<b>0</b>	<b>244 785</b>
<b>Ostatné rezervy krátkodobé</b>					
Odmeny pracovníkom, nadčasy	199 841	60 001	101 841	98 000	60 001
Odchodné do dôchodku	27 908	3 586	0	0	31 494
Cenové rozdiely	0	0	0	0	0
Overenie účtovnej závierky, revízie	21 120	21 434	21 120	0	21 434
Iné	380 548	581 802	380 548	0	581 802
<b>Ostatné rezervy krátkodobé spolu</b>	<b>629 417</b>	<b>666 823</b>	<b>503 509</b>	<b>98 000</b>	<b>694 731</b>

## 9. Závazky

Štruktúra záväzkov (okrem bankových úverov a záväzkov zo sociálneho fondu) podľa zostatkovej doby splatnosti je uvedená v nasledujúcom prehľade:

Názov položky	31. 12. 2022	31. 12. 2021
<b>Dlhodobé záväzky spolu</b>	<b>0</b>	<b>0</b>
Záväzky so zostatkovou dobou splatnosti nad päť rokov	0	0
Záväzky so zostatkovou dobou splatnosti jeden rok až päť rokov	0	0
<b>Krátkodobé záväzky spolu</b>	<b>16 945 144</b>	<b>14 083 456</b>
Záväzky so zostatkovou dobou splatnosti do jedného roka vrátane	15 796 463	13 751 163
Záväzky po lehote splatnosti	1 148 681	332 293

Súčasťou vekovej štruktúry záväzkov nie je odložený daňový záväzok (účet 481).

Štruktúra záväzkov (okrem bankových úverov, pôžičiek a návratných finančných výpomocí, záväzkov zo sociálneho fondu, odloženého daňového záväzku a rezerv) podľa zostatkovej doby splatnosti k 31. decembru 2022 je uvedená v nasledujúcom prehľade:

	Účtovná hodnota	Menej ako 1 rok	1 – 5 rokov	Viac ako 5 rokov
Záväzky z obchodného styku voči prepojeným účtovným jednotkám	2 403 640	2 403 640	0	0
Záväzky z obchodného styku v rámci podielovej účasti okrem záväzkov voči prepojeným účtovným jednotkám	0	0	0	0
Ostatné záväzky z obchodného styku	7 656 343	7 656 343	0	0
Čistá hodnota zákazky	0	0	0	0
Ostatné záväzky voči prepojeným účtovným jednotkám	4 870 300	4 870 300	0	0
Ostatné záväzky v rámci podielovej účasti okrem záväzkov voči prepojeným účtovným jednotkám	0	0	0	0
Ostatné dlhodobé záväzky	0	0		0
Dlhodobé prijaté preddavky	0	0	0	0
Dlhodobé zmenky na úhradu	0	0	0	0
Vydané dlhopisy	0	0	0	0
Iné dlhodobé záväzky	0	0	0	0
Záväzky voči spoločníkom a združeniu	0	0	0	0
Záväzky voči zamestnancom	658 193	658 193	0	0
Záväzky zo sociálneho poistenia	443 406	443 406	0	0
Daňové záväzky a dotácie	894 834	894 834	0	0
Záväzky z derivátových operácií	0	0	0	0
Iné záväzky	18 428	18 428	0	
<b>Spolu</b>	<b>16 945 144</b>	<b>16 945 144</b>	<b>0</b>	<b>0</b>

Štruktúra záväzkov (okrem bankových úverov, pôžičiek a návratných finančných výpomocí, záväzkov zo sociálneho fondu, odloženého daňového záväzku a rezerv) podľa zostatkovej doby splatnosti k 31. decembru 2021 je uvedená v nasledujúcom prehľade:

	Účtovná hodnota	Menej ako 1 rok	1 – 5 rokov	Viac ako 5 rokov
Záväzky z obchodného styku voči prepojeným účtovným jednotkám	1 229 822	1 229 822	0	0
Záväzky z obchodného styku v rámci podielovej účasti okrem záväzkov voči prepojeným účtovným jednotkám	0	0	0	0
Ostatné záväzky z obchodného styku	3 341 164	3 341 164	0	0
Čistá hodnota zákazky	0	0	0	0
Ostatné záväzky voči prepojeným účtovným jednotkám	8 391 188	8 391 188	0	0
Ostatné záväzky v rámci podielovej účasti okrem záväzkov voči prepojeným účtovným jednotkám	0	0	0	0
Ostatné dlhodobé záväzky	0	0		0
Dlhodobé prijaté preddavky	0	0	0	0
Dlhodobé zmenky na úhradu	0	0	0	0
Vydané dlhopisy	0	0	0	0
Iné dlhodobé záväzky	0	0	0	0
Záväzky voči spoločníkom a združeniu	0	0	0	0
Záväzky voči zamestnancom	524 219	524 219	0	0
Záväzky zo sociálneho poistenia	344 682	344 682	0	0
Daňové záväzky a dotácie	230 130	230 130	0	0
Záväzky z derivátových operácií	0	0	0	0
Iné záväzky	22 251	22 251	0	
<b>Spolu</b>	<b>14 083 456</b>	<b>14 083 456</b>	<b>0</b>	<b>0</b>

## 10. Sociálny fond

Tvorba a čerpanie sociálneho fondu v priebehu účtovného obdobia sú znázornené v nasledujúcom prehľade:

Názov položky	31.12.2022	31. 12. 2021
<b>Začiatkový stav sociálneho fondu</b>	<b>6 474</b>	<b>1 968</b>
Tvorba sociálneho fondu na ťarchu nákladov	57 807	45 831
Tvorba sociálneho fondu zo zisku	0	0
Ostatná tvorba sociálneho fondu	0	0
<i>Tvorba sociálneho fondu spolu</i>	<i>57 807</i>	<i>45 831</i>
<i>Čerpanie sociálneho fondu</i>	<i>57 376</i>	<i>41 325</i>
<b>Konečný zostatok sociálneho fondu</b>	<b>6 905</b>	<b>6 474</b>

Časť sociálneho fondu sa podľa zákona o sociálnom fonde tvorí povinne na ťarchu nákladov a časť sa môže vytvárať zo zisku. Sociálny fond sa podľa zákona o sociálnom fonde čerpá na sociálne, zdravotné, rekreačné a iné potreby zamestnancov.

**11. Bankové úvery**

Štruktúra bankových úverov je uvedená v nasledujúcom prehľade:

Názov položky	Mena	Úrok p.a. v %	Dátum splatnosti	Suma istiny v príslušnej mene k 31.12.2022	Suma istiny v príslušnej mene k 31.12.2021
<b>Dlhodobé bankové úvery</b>					
<b>Krátkodobé bankové úvery</b>					
Kreditné karty	EUR		mesačne	<u>1</u>	<u>0</u>
				<u>1</u>	<u>0</u>
<b>Spolu</b>				<u>1</u>	<u>0</u>

**12. Pôžičky a návratné finančné výpomoci**

Spoločnosť využíva cashpooling spravovaný materskou účtovnou jednotkou:

	Mena	Úrok p.a. v %	Dátum splatnosti	Suma istiny v eurách k 31.12.2022	Suma istiny v eurách k 31.12.2021
<b>Dlhodobé pôžičky a finančné výpomoci</b>					
				<u>0</u>	<u>0</u>
<b>Krátkodobé pôžičky a finančné výpomoci</b>					
Cashpooling	EUR	2,8		4 870 300	8 391 188
				<u>0</u>	<u>0</u>
				<u>4 870 300</u>	<u>8 391 188</u>
<b>Spolu</b>				<u>4 870 300</u>	<u>8 391 188</u>

Štruktúra pôžičiek a návratných finančných výpomocí podľa zostatkovej doby splatnosti je uvedená v nasledujúcom prehľade:

	31.12.2022	31.12.2021
Po splatnosti	0	0
Zostatková doba splatnosti do 1 roka	4 870 300	8 391 188
Zostatková doba splatnosti 1 až 5 rokov	0	0
Zostatková doba splatnosti dlhšia ako 5 rokov	0	0
<b>Spolu</b>	<u>4 870 300</u>	<u>8 391 188</u>

## F. INFORMÁCIE O PRENÁJMOCH

V rámci krátkodobých záväzkov k 31.12.2022 Spoločnosť neeviduje záväzky z finančného lízingu (zmluvy boli uzavreté po 1. januári 2004).

Výška budúcich platieb rozdelená na istinu a finančný náklad podľa doby splatnosti je uvedená v nasledujúcom prehľade:

Názov položky	31.12.2022			31.12.2021		
	do jedného roka vrátane	Splatnosť od jedného roka do piatich rokov vrátane	viac ako päť rokov	do jedného roka vrátane	Splatnosť od jedného roka do piatich rokov vrátane	viac ako päť rokov
Istina	0	0	0	0	0	0
Finančný náklad	0	0	0	0	0	0
<b>Spolu</b>	<b>0</b>	<b>0</b>	<b>0</b>	<b>0</b>	<b>0</b>	<b>0</b>

## G. INFORMÁCIE O DANIACH Z PRÍJMOV

Sadzba dane z príjmov v Slovenskej republike je 21 % (v roku 2021: 21 %).

Prevod od teoretickej dane z príjmov k vykázanej dani z príjmov je uvedený v nasledujúcom prehľade:

Názov položky	2022			2021		
	Základ dane	Daň	Daň v %	Základ dane	Daň	Daň v %
Výsledok hospodárenia pred zdanením, z toho:						
teoretická daň	1 998 586	419 703	21,00 %	1 631 204	342 553	21,00 %
Daňovo neuznané náklady	4 163 858	874 410	43,75 %	1 755 569	368 670	22,60 %
Výnosy nepodliehajúce dani	-882 092	-185 239	-9,27 %	-1 833 865	-385 112	-23,61 %
Vplyv nevykázanej odloženej daňovej pohľadávky	0	0	0,00 %	0	0	0,00 %
Umorenie daňovej straty	0	0	0,00 %	0	0	0,00 %
Zmena sadzby dane	0	0	0,00 %	0	0	0,00 %
Iné	0	0	0,00 %	0	0	0,00 %
<b>Spolu</b>	<b>5 280 352</b>	<b>1 108 874</b>	<b>55,48 %</b>	<b>1 552 908</b>	<b>326 111</b>	<b>19,99 %</b>
<b>Splatná daň z príjmov</b>		<b>1 108 874</b>	<b>55,48 %</b>		<b>326 111</b>	<b>19,99 %</b>
<b>Odložená daň z príjmov</b>		<b>-495 915</b>	<b>-24,81 %</b>		<b>76 290</b>	<b>4,68 %</b>
<b>Celková daň z príjmov</b>		<b>612 959</b>	<b>30,67 %</b>		<b>402 401</b>	<b>24,67 %</b>

Spoločnosť účtovala v priebehu roka 2022 o dodatočnom odvode dane z príjmov v celkovej hodnote 4 144,80 EUR.

Ďalšie informácie k odloženým daniam:

	2022	2021
Suma odloženej daňovej pohľadávky účtovanej ako náklad alebo výnos vyplývajúca zo zmeny sadzby dane z príjmov	0	0
Suma odloženého daňového záväzku účtovaného ako náklad alebo výnos vyplývajúci zo zmeny sadzby dane z príjmov	0	0
Suma odloženej daňovej pohľadávky týkajúca sa umorenia daňovej straty, nevyužitých daňových odpočtov a iných nárokov, ako aj dočasných rozdielov predchádzajúcich účtovných období, ku ktorým sa v predchádzajúcich účtovných obdobiach odložená daňová pohľadávka neúčtovala	0	0
Suma odloženého daňového záväzku, ktorý vznikol z dôvodu neúčtovania tej časti odloženej daňovej pohľadávky v bežnom účtovnom období, o ktorej sa účtovalo v predchádzajúcich účtovných obdobiach	0	0
Suma neuplatneného umorenia daňovej straty, nevyužitých daňových odpočtov a iných nárokov a odpočítateľných dočasných rozdielov, ku ktorým nebola účtovaná odložená daňová pohľadávka	0	0
Suma odloženej dane z príjmov, ktorá sa vzťahuje na položky účtované priamo na účty vlastného imania bez účtovania na účty nákladov a výnosov	0	0

## I. INFORMÁCIE O POLOŽKÁCH VÝKAZU ZISKOV A STRÁT

### 1. Tržby za vlastné výkony

Tržby za vlastné výkony podľa jednotlivých segmentov, t. j. podľa hlavných teritórií sú uvedené v nasledujúcom prehľade:

Oblasť odbytu	Tržby za vlastné výkony		Tržby za tovar		Spolu	
	2022	2021	2022	2021	2022	2021
Nemecká spolková republika	24 017 683	22 462 219	0	0	24 017 683	22 462 219
Slovenská republika	18 514 295	17 428 002	0	0	18 514 295	17 428 002
Holandské kráľovstvo	10 764 088	7 530 037	0	0	10 764 088	7 530 037
Česká republika	8 271 695	7 795 550	0	0	8 271 695	7 795 550
Poľská republika	1 972 969	2 013 745	2 625	1 312	1 975 594	2 015 057
Rumunsko	2 040 875	1 666 499	0	0	2 040 875	1 666 499
Španielske kráľovstvo	2 842 121	1 359 251	0	0	2 842 121	1 359 251
Veľká Británia	3 832 621	2 406 088	0	0	3 832 621	2 406 088
Francúzska republika	200 291	45 233	0	0	200 291	45 233
Maďarsko	207 340	4 155	0	0	207 340	4 155
Portugalsko	2 194 432	2 022 064	0	0	2 194 432	2 022 064
Turecko	1 685 465	0	0	0	1 685 465	0
iné	124 754	127 254	0	0	124 754	127 254
<b>Spolu</b>	<b>76 668 629</b>	<b>64 860 097</b>	<b>2 625</b>	<b>1 312</b>	<b>76 671 254</b>	<b>64 861 409</b>

## 2. Zmena stavu zásob vlastnej výroby

Zmena stavu zásob vlastnej výroby vykázaná vo výkaze ziskov a strát je nárast 566 772 EUR (v roku 2021 zníženie 15 041 EUR). Vychádzajúc zo súvahových položiek predstavuje nárast 566 884 EUR (v roku 2021 zníženie 64 725 EUR), ako je to znázomené v nasledujúcom prehľade:

Názov položky	2022		2021		Zmena stavu vnútroorganizačných zásob	
	Konečný zostatok	Konečný zostatok	Začiatkový stav		2022	2021
Nedokončená výroba a polotovary vlastnej výroby	6 532	6 700	4 404		-168	2 296
Výrobky	2 299 347	1 717 247	1 683 091		582 100	34 156
Zvieratá	0	0	0		0	0
<b>Spolu</b>	<b>2 305 879</b>	<b>1 723 947</b>	<b>1 687 495</b>		<b>581 932</b>	<b>36 452</b>
Manká a škody/prebytky	x	x	x		37 010	38 377
Reprezentačné	x	x	x		0	0
Dary	x	x	x		0	0
Iné	x	x	x		-52 170	-89 870
<b>Zmena stavu vnútroorganizačných zásob vo výkaze ziskov a strát</b>					<b>566 772</b>	<b>-15 041</b>

Rozdiel je spôsobený tvorbou opravnej položky k nedokončenej výrobe. Iné rozdiely môžu byť spôsobené tým, že niektoré položky sa podľa slovenských právnych predpisov neúčtujú prostredníctvom zmeny stavu, ale priamo na príslušné iné účty nákladov a výnosov.

### 3. Aktivácia nákladov, výnosy z hospodárskej a finančnej činnosti

Prehľad o výnosoch pri aktivácii nákladov, výnosoch z hospodárskej a finančnej činnosti:

Názov položky	2022	2021
<b>Významné položky pri aktivácii nákladov, z toho:</b>	<b>647 392</b>	<b>358 729</b>
Iné	647 392	358 729
<b>Ostatné významné položky výnosov z hospodárskej činnosti, z toho:</b>	<b>4 513 543</b>	<b>6 075 828</b>
Výnosy z poskytnutia úprav náradia	300 000	306 518
Výnosy z predaja majetku a materiálu	1 009 368	451 549
Refakturácie	236 913	337 310
Náhrady	4 168	689
Zmluvné pokuty a penále	139 789	200 389
Ostatné prevádz.výnosy IC	22 189	148 611
Kurzarbeit /Štátna pomoc	121 079	1 185 036
Kompenzačná platba IC	2 040 189	3 000 658
Iné	639 849	445 068
<b>Finančné výnosy, z toho:</b>	<b>17 175</b>	<b>0</b>
<i>Kurzové zisky, z toho:</i>	<i>17 175</i>	<i>0</i>
Kurzové zisky ku dňu, ku ktorému sa zostavuje účtovná závierka	12 909	0
<i>Ostatné významné položky finančných výnosov, z toho:</i>	<i>0</i>	<i>0</i>
Výnosové úroky	0	0
Výnosové úroky z pôžičky	0	0
Ostatné finančné výnosy	0	0

### 4. Čistý obrat

Členenie čistého obratu podľa § 2 ods. 15 zákona o účtovníctve podľa jednotlivých typov výrobkov, tovarov a služieb alebo iných činností účtovnej jednotky:

	2022	2021
<b>Vlastné výkony</b>	<b>76 190 543</b>	<b>64 518 512</b>
<b>Služby</b>	<b>478 086</b>	<b>341 585</b>
<b>Tovar</b>	<b>2 625</b>	<b>1 312</b>
<b>Iné</b>	<b>0</b>	<b>0</b>
<b>Spolu</b>	<b>76 671 254</b>	<b>64 861 409</b>

## 5. Náklady na poskytnuté služby, ostatné náklady na hospodársku činnosť a finančné náklady

Prehľad o nákladoch na poskytnuté služby, ostatných nákladoch na hospodársku činnosť a finančných nákladoch:

	2022	2021
<b>Náklady na poskytnuté služby, z toho:</b>	<b>5 197 788</b>	<b>3 924 394</b>
<i>Náklady voči audítorovi, audítorskej spoločnosti, z toho:</i>	<i>78 795</i>	<i>36 750</i>
Náklady na overenie individuálnej účtovnej závierky	22 500	36 750
Iné uisťovacie audítorské služby	32 500	0
Súvisiace audítorské služby	0	0
Daňové poradenstvo	2 500	0
Ostatné neaudítorské služby	0	0
<i>Ostatné významné položky nákladov za poskytnuté služby, z toho:</i>	<i>5 118 993</i>	<i>3 887 644</i>
Poradenstvo a ostatné náklady od podnikov v skupine	1 270	76 939
Preprava	886 242	613 596
Externí pracovníci	1 601 961	819 001
Opravy	688 363	477 895
Právne, ekonomické a iné poradenstvo	233 101	207 582
Prenájom (lízíng)	493 519	531 442
Strážna služba	134 371	134 501
Náklady na licencie, SW	120 617	103 610
Cestovné	63 390	46 982
Telekomunikácie	24 189	26 661
Likvidácia odpadu	69 392	64 765
Kooperácie dodávateľ	124 337	51 206
Náklady na úpravu foriem	7 799	8 514
Náklady na sortovanie	524 476	601 445
Ostatné	145 966	123 505
<b>Ostatné významné položky nákladov z hospodárskej činnosti, z toho:</b>	<b>2 320 195</b>	<b>2 071 578</b>
Poistenie	162 120	123 634
Manká a škody	689 876	352 934
Refakturácie nástroje	300 000	143 005
Refakturácie	238 343	395 595
Zmluvné a ostatné pokuty, penále a úroky z omeškania	688 057	838 829
Iné	241 799	217 581
<b>Finančné náklady, z toho:</b>	<b>225 056</b>	<b>277 568</b>
<i>Kurzové straty, z toho:</i>	<i>22 797</i>	<i>1 643</i>
Kurzové straty ku dňu, ku ktorému sa zostavuje účtovná závierka	22 060	0
<i>Ostatné významné položky finančných nákladov, z toho:</i>	<i>202 259</i>	<i>275 925</i>
Nákladové úroky	100	0
Nákladové úroky-pôžička	195 946	270 440
Bankové poplatky a ostatné fin.náklady	6 213	5 485

Osobné náklady	2022	2021
Mzdy	10 098 935	9 181 043
Ostatné náklady na závislú činnosť	0	0
Sociálne a zdravotné poistenie	3 528 695	3 228 246
Sociálne zabezpečenie	696 093	594 569
<b>Spolu</b>	<b>14 323 723</b>	<b>13 003 858</b>

## J. INFORMÁCIE O INÝCH AKTÍVACH A INÝCH PASÍVACH

### 1. Podmienené aktíva

Spoločnosť nemá podmienené aktíva.

### 2. Podmienené záväzky

Spoločnosť nemá podmienené záväzky, ktoré sa nesledujú v bežnom účtovníctve a neuvádzajú sa v súvahe.

Vzhľadom na to, že mnohé oblasti slovenského daňového práva doteraz neboli dostatočne overené praxou, existuje neistota v tom, ako ich budú daňové orgány aplikovať. Mieru tejto neistoty nie je možné kvantifikovať a zanikne až potom, keď budú k dispozícii právne precedensy, prípadne oficiálne interpretácie príslušných orgánov.

### 3. Ostatné finančné povinnosti

Ostatné finančné povinnosti, ktoré sa nesledujú v bežnom účtovníctve a neuvádzajú v súvahe, sú tieto:

- Ročné náklady na prenájom áut uvedených v bode 4 predstavujú približne 63 308 EUR a prenájom vysokozdvížnych vozíkov 122 671 EUR

### 4. Najatý majetok

Spoločnosť má v nájme (operatívny prenájom) 12 áut (2021: 11) a vysokozdvížne vozíky. Nájomné zmluvy sú uzatvorené do roku 2021 až 2025.

## M. INFORMÁCIE O PRÍJMOCH A VÝHODÁCH ČLENOV ŠTATUTÁRNYCH ORGÁNOV, DOZORNÝCH ORGÁNOV A INÝCH ORGÁNOV ÚČTOVNEJ JEDNOTKY

Hrubé príjmy členov štatutárnych orgánov Spoločnosti za ich činnosť pre Spoločnosť v sledovanom účtovnom období boli vo výške 0 EUR (2021: 0 EUR).

Prehľad o príjmoch a výhodách členov štatutárnych, dozorných a iných orgánov:

Druh příjmu, výhody	Hodnota příjmu, výhody současných členů orgánů			Hodnota příjmu, výhody bývalých členů orgánů		
	štatutárních	dozorných	iných	štatutárních	dozorných	iných
	Časť 1 - rok 2022 Časť 2 - rok 2021			Časť 1 - rok 2022 Časť 2 - rok 2021		
Peňažné príjmy	0	0	0	0	0	0
Nepeňažné príjmy	0	0	0	0	0	0
Peňažné preddavky	0	0	0	0	0	0
Nepeňažné preddavky	0	0	0	0	0	0
Poskytnuté úvery	0	0	0	0	0	0
Poskytnuté záruky	0	0	0	0	0	0
Iné	0	0	0	0	0	0

**N. INFORMÁCIE O EKONOMICKÝCH VZŤAHOCH ÚČTOVNEJ JEDNOTKY A SPRIAZNENÝCH OSÔB**

Spoločnosť uskutočnila v priebehu účtovného obdobia nasledujúce transakcie so spriaznenými osobami:

Spriaznená osoba	Hodnotové vyjadrenie obchodu	
	2022	2021
<b>Transakcie so spriaznenými podnikmi</b>		
Nákup spotrebného materiálu	13 137 670	11 715 831
Nákup služieb	1 270	76 939
Nákup dlhodobého majetku	0	0
Ostatné náklady	248 930	89 370
Predaj vlastných výrobkov	432 194	437 701
Predaj služieb	401 708	336 984
Predaj dlhodobého majetku	0	0
Predaj materiálu	190 200	55 986
Kompenzačné platby prijaté	2 018 000	3 000 658
Ostatné výnosy	21 410	148 611
Úroky z úveru	195 946	270 440

Vybrané aktíva a pasíva vyplývajúce z transakcií so spriaznenými osobami sú uvedené v nasledujúcom prehľade:

	31. 12. 2022	31. 12. 2021
Pohľadávky z obchodného styku	3 458 425	3 880 415
Ostatné pohľadávky	0	0
Časové rozlíšenie aktívne	111 594	167 132
<b>Spolu aktíva</b>	<b>3 570 019</b>	<b>4 047 547</b>
Ostatné záväzky v rámci konsolidovaného celku	4 870 300	8 391 188
Záväzky z obchodného styku	2 403 640	1 229 822
Rezervy	0	0
<b>Spolu pasíva</b>	<b>7 273 940</b>	<b>9 621 010</b>

**O. INFORMÁCIE O SKUTOČNOSTIACH, KTORÉ NASTALI PO DNI, KU KTORÉMU SA ZOSTAVUJE ÚČTOVNÁ ZÁVIERKA, DO DŇA ZOSTAVENIA ÚČTOVNEJ ZÁVIERKY**

Po 31. decembri 2022 nenastali žiadne udalosti, majúce významný vplyv na verné zobrazenie skutočností, ktoré sú predmetom účtovníctva.

## P. INFORMÁCIE O VLASTNOM IMANÍ

Prehľad o pohybe vlastného imania v priebehu účtovného obdobia je uvedený v nasledujúcej tabuľke:

Položka vlastného imania	Bežné účtovné obdobie (2022)				Stav k 31.12.2022
	Stav k 31.12.2021	Prírastky	Úbytky	Presuny	
<b>Základné imanie</b>	<b>4 174 634</b>	<b>0</b>	<b>0</b>	<b>0</b>	<b>4 174 634</b>
Základné imanie	4 174 634	0			4 174 634
Zmena základného imania	0	0	0	0	0
Pohľadávky za upísané vlastné imanie	0	0	0	0	0
Emisné ážio	0	0	0	0	0
<b>Ostatné kapitálové fondy</b>	<b>0</b>	<b>0</b>	<b>0</b>	<b>0</b>	<b>0</b>
<b>Zákonné rezervné fondy</b>	<b>417 463</b>	<b>0</b>	<b>0</b>	<b>0</b>	<b>417 463</b>
Zákonný rezervný fond (nedeliteľný fond)	417 463	0	0	0	417 463
Rezervný fond na vlastné akcie a vlastné podiely	0	0	0	0	0
<b>Ostatné fondy zo zisku</b>	<b>0</b>	<b>0</b>	<b>0</b>	<b>0</b>	<b>0</b>
Štatutárne fondy	0	0	0	0	0
Ostatné fondy zo zisku	0			0	0
<b>Oceňovacie rozdiely z precenenia</b>	<b>0</b>	<b>0</b>	<b>0</b>	<b>0</b>	<b>0</b>
Oceňovacie rozdiely z precenenia majetku a záväzkov	0	0	0	0	0
Oceňovacie rozdiely z kapitálových účastín	0	0	0	0	0
Oceňovacie rozdiely z precenenia pri zlúčení, splynutí a rozdelení	0	0	0	0	0
<b>Výsledok hospodárenia minulých rokov</b>	<b>11 799 407</b>	<b>0</b>	<b>0</b>	<b>1 228 804</b>	<b>13 028 211</b>
Nerozdelený zisk minulých rokov	11 799 407	0	0	1 228 804	13 028 211
Neuhradená strata minulých rokov	0	0	0	0	0
<b>Výsledok hospodárenia bežného účtovného obdobia</b>	<b>1 228 804</b>	<b>1 381 482</b>	<b>0</b>	<b>-1 228 804</b>	<b>1 381 482</b>
<b>Spolu</b>	<b>17 620 308</b>	<b>1 381 482</b>	<b>0</b>	<b>0</b>	<b>19 001 790</b>

Informácia o tom, či účtovná jednotka vytvorila kapitálový fond z príspevkov podľa § 123 ods. 2 a 217a Obchodného zákonníka v znení neskorších predpisov:

Spoločnosť netvorila v roku 2022 kapitálový fond.

Na základe rozhodnutia valného zhromaždenia bol v roku 2022 preúčtovaný zisk za rok 2021 na účet nerozdelené zisky minulých rokov.

Prehľad o pohybe vlastného imania za predchádzajúce účtovné obdobie je uvedený v nasledujúcej tabuľke:

Položka vlastného imania	Predchádzajúce účtovné obdobie (2021)				Stav k 31.12.2021
	Stav k 31.12.2020	Prírastky	Úbytky	Presuny	
<b>Základné imanie</b>	<b>4 174 634</b>	<b>0</b>	<b>0</b>	<b>0</b>	<b>4 174 634</b>
Základné imanie	4 174 634	0			4 174 634
Zmena základného imania	0	0	0	0	0
Pohľadávky za upísané vlastné imanie	0	0	0	0	0
<b>Emisné ážio</b>	<b>0</b>	<b>0</b>	<b>0</b>	<b>0</b>	<b>0</b>
<b>Ostatné kapitálové fondy</b>	<b>0</b>	<b>0</b>	<b>0</b>	<b>0</b>	<b>0</b>
<b>Zákonné rezervné fondy</b>	<b>417 463</b>	<b>0</b>	<b>0</b>	<b>0</b>	<b>417 463</b>
Zákonný rezervný fond (nedeliteľný fond)	417 463	0	0	0	417 463
Rezervný fond na vlastné akcie a vlastné podiely	0	0	0	0	0
<b>Ostatné fondy zo zisku</b>	<b>0</b>	<b>0</b>	<b>0</b>	<b>0</b>	<b>0</b>
Štatutárne fondy	0	0	0	0	0
Ostatné fondy zo zisku	0			0	0
<b>Oceňovacie rozdiely z precenenia</b>	<b>0</b>	<b>0</b>	<b>0</b>	<b>0</b>	<b>0</b>
Oceňovacie rozdiely z precenenia majetku a záväzkov	0	0	0	0	0
Oceňovacie rozdiely z kapitálových účastí	0	0	0	0	0
Oceňovacie rozdiely z precenenia pri zlúčení, splynutí a rozdelení	0	0	0	0	0
<b>Výsledok hospodárenia minulých rokov</b>	<b>10 545 273</b>	<b>0</b>	<b>0</b>	<b>1 254 134</b>	<b>11 799 407</b>
Nerozdelený zisk minulých rokov	10 545 273	0	0	1 254 134	11 799 407
Neuhradená strata minulých rokov	0	0	0	0	0
<b>Výsledok hospodárenia bežného účtovného obdobia</b>	<b>1 254 134</b>	<b>1 228 804</b>	<b>0</b>	<b>-1 254 134</b>	<b>1 228 804</b>
<b>Spolu</b>	<b>16 391 504</b>	<b>1 228 804</b>	<b>0</b>	<b>0</b>	<b>17 620 308</b>

## Q. PREHĽAD PEŇAŽNÝCH TOKOV K 31. DECEMBRU 2022

Označenie položky	Obsah položky	2022	2021
	Výsledok hospodárenia z bežnej činnosti pred zdanením daňou z príjmov z bežnej činnosti		
Z.	Zisk	1 998 586	1 631 205
S.	Strata		
A.1.	<b>Nepeňažné operácie ovplyvňujúce výsledok hospodárenia z bežnej činnosti</b>	<b>1 202 539</b>	<b>2 745 066</b>
A.1.1.	Odpisy dlhodobého nehmotného a hmotného majetku	2 230 491	2 273 435
A.1.2.	Zostatková hodnota dlhodobého nehmotného a hmotného majetku účtovaná pri vyradení tohto majetku do nákladov na bežnú činnosť s výnimkou jeho predaja		
A.1.3.	Odpis opravnej položky k nadobudnutému majetku		
A.1.4.	Zmena stavu rezerv	24 408	7 673
A.1.5.	Zmena stavu opravných položiek	173 069	37 940
A.1.6.	Zmena stavu položiek časového rozlíšenia nákladov a výnosov	-858 917	269 231
A.1.7.	Dividendy a iné podiely na zisku účtované do výnosov		
A.1.8.	Úroky účtované do nákladov	196 046	270 440
A.1.9.	Úroky účtované do výnosov		
A.1.10.	Kurzový zisk vyčíslený k peňažným prostriedkom a peňažným ekvivalentom ku dňu, ku ktorému sa zostavuje účtovná závierka		
A.1.11.	Kurzová strata vyčíslená k peňažným prostriedkom a peňažným ekvivalentom ku dňu, ku ktorému sa zostavuje účtovná závierka		
A.1.12.	Výsledok z predaja dlhodobého majetku, s výnimkou majetku, ktorý sa považuje za peňažný ekvivalent	-46 840	
A.1.13.	Ostatné položky nepeňažného charakteru, ktoré ovplyvňujú výsledok hospodárenia z bežnej činnosti, s výnimkou tých, ktoré sa uvádzajú osobitne v iných častiach prehľadu peňažných tokov	-515 718	-113 653
A.2.	<b>Vplyv zmien stavu pracovného kapitálu (ktorým sa účely tohto opatrenia rozumie rozdiel medzi obežným majetkom a krátkodobými záväzkami s výnimkou položiek obežného majetku, ktoré sú súčasťou peňažných prostriedkov a peňažných ekvivalentov) na výsledok hospodárenia z bežnej činnosti</b>	<b>2 311 224</b>	<b>1 215 027</b>
A.2.1.	Zmena stavu pohľadávok z prevádzkovej činnosti	-2 852 169	3 355 294
A.2.2.	Zmena stavu záväzkov z prevádzkovej činnosti	5 072 391	- 1 621 795
A.2.3.	Zmena stavu zásob	-538 998	-518 472
A.2.4.	Zmena stavu krátkodobého finančného majetku, s výnimkou majetku, ktorý je súčasťou peňažných prostriedkov a peňažných ekvivalentov		
	<b>Peňažné toky z prevádzkovej činnosti s výnimkou príjmov a výdavkov, ktoré sa uvádzajú osobitne v iných častiach prehľadu peňažných tokov (súčet Z/S+A1+A2)</b>	<b>5 512 349</b>	<b>5 591 299</b>
A.3.	Prijaté úroky, s výnimkou tých, ktoré sa začleňujú do investičných činností		
A.4.	Výdavky na zaplatené úroky, s výnimkou tých, ktoré sa začleňujú do investičných činností	-198 940	-271 606
A.5.	Príjmy z dividend a iných podielov na zisku, s výnimkou tých, ktoré sa začleňujú do investičných činností		
A.6.	Výdavky na vyplatené dividendy a iné podiely na zisku, s výnimkou tých, ktoré sa začleňujú do finančných činností		
	<b>Peňažné toky z prevádzkovej činnosti (súčet Z/S+A 1 až A 6)</b>	<b>5 313 408</b>	<b>5 319 693</b>
A.7.	Výdavky na daň z príjmov účtovnej jednotky, s výnimkou tých, ktoré sa začleňujú do investičných alebo finančných činností	-445 623	238 129
A.8.	Príjmy mimoriadneho charakteru vzťahujúce sa na prevádzkovú činnosť		
A.9.	Výdavky mimoriadneho charakteru vzťahujúce sa na prevádzkovú činnosť		
	<b>Čistý peňažný tok z prevádzkovej činnosti (súčet Z/S+A 1 až A 9)</b>	<b>5 557 822</b>	<b>5 557 822</b>
	<b>Peňažné toky z investičnej činnosti</b>		
B.1.	Výdavky na obstaranie dlhodobého nehmotného majetku		
B.2.	Výdavky na obstaranie dlhodobého hmotného majetku	-1 356 753	-873 026

Označenie položky	Obsah položky	2022	2021
B.3.	Výdavky na obstaranie dlhodobých cenných papierov a podielov v iných účtovných jednotkách, s výnimkou CP, ktoré sa považujú za peňažné ekvivalenty a CP určených na predaj alebo na obchodovanie		
B.4.	Príjmy z predaja dlhodobého nehmotného majetku	58 050	
B.5.	Príjmy z predaja dlhodobého hmotného majetku		
B.6.	Príjmy z predaja dlhodobých CP a podielov v iných účtovných jednotkách, s výnimkou CP, ktoré sa považujú za peňažné ekvivalenty a CP určených na predaj alebo na obchodovanie		
B.17.	Výdavky mimoriadneho charakteru vzťahujúce sa na investičnú činnosť		
B.18.	Ostatné príjmy vzťahujúce sa na investičnú činnosť		
B.19.	Ostatné výdavky vzťahujúce sa na investičnú činnosť		
<b>B.</b>	<b>Čisté peňažné toky z investičnej činnosti (súčet B1 a B 20)</b>	<b>-1 298 703</b>	<b>-873 026</b>
	<b>Peňažné toky z finančnej činnosti</b>		
C.1.	Peňažné toky vo vlastnom imaní (súčet C 1.1 až C 1.8)		
C.1.1.	Príjmy z upísaných akcií a obchodných podielov		
C.1.2.	Príjmy z ďalších vkladov do vlastného imania spoločníkmi alebo fyzickou osobou, ktorá je účtovnou jednotkou		
C.2.	Peňažné toky vznikajúce z dlhodobých záväzkov a krátkodobých záväzkov z finančnej činnosti (súčet C 2. 1 až C 2.10)	-3 520 888	-4 684 854
C.2.1.	Príjmy z emisie dlhových CP		
C.2.2.	Výdavky na úhradu záväzkov z dlhových CP		
C.2.6.	Výdavky na splácanie pôžičiek		
C.2.7.	Výdavky na úhradu záväzkov z používania majetku, ktorý je predmetom zmluvy o kúpe prenajatej veci		
C.2.8.	Príjmy z ostatných dlhodobých záväzkov a krátkodobých záväzkov vyplývajúcich z finančnej činnosti účtovnej jednotky, s výnimkou tých, ktoré sa uvádzajú osobitne v inej časti prehľadu peňažných tokov		
C.2.9.	Výdavky na splácanie ostatných dlhodobých záväzkov a krátkodobých záväzkov vyplývajúcich z finančnej činnosti účtovnej jednotky, s výnimkou tých, ktoré sa uvádzajú osobitne v inej časti prehľadu peňažných tokov	-3 520 888	-4 684 854
C.3.	Výdavky na zaplatené úroky, s výnimkou tých, ktoré sa začleňujú do prevádzkových činností		
C.4.	Výdavky na vyplatené dividendy a iné podiely na zisku, s výnimkou tých, ktoré sa začleňujú do prevádzkových činností		
<b>C.</b>	<b>Čisté peňažné toky z finančnej činnosti (súčet C 1 až C 9)</b>	<b>-3 520 888</b>	<b>-4 684 854</b>
<b>D.</b>	<b>Čisté zvýšenie alebo čisté zníženie peňažných prostriedkov (súčet A + B + C)</b>	<b>48 194</b>	<b>-57</b>
<b>E.</b>	<b>Stav peňažných prostriedkov a peňažných ekvivalentov na začiatku účtovného obdobia</b>	<b>16 039</b>	<b>16 096</b>
<b>F.</b>	<b>Stav peňažných prostriedkov a peňažných ekvivalentov na konci účtovného obdobia pred zohľadnením kurzových rozdielov vyčíslených ku dňu, ku ktorému sa zostavuje účtovná závierka</b>	<b>64 233</b>	<b>16 039</b>
<b>G.</b>	<b>Kurzové rozdiely vyčíslené k peňažným prostriedkom a peňažným ekvivalentom ku dňu, ku ktorému sa zostavuje účtovná závierka</b>		
<b>H.</b>	<b>Zostatok peňažných prostriedkov a peňažných ekvivalentov na konci účtovného obdobia, upravený o kurzové rozdiely vyčíslené ku dňu, ku ktorému sa zostavuje účtovná závierka</b>	<b>64 233</b>	<b>16 039</b>

Cash flow bol pripravený nepriamou metódou.

#### Peňažné prostriedky

Peňažnými prostriedkami (angl. cash) sa rozumejú peňažné hotovosti, ekvivalenty peňažných hotovostí, peňažné prostriedky na bežných účtoch v bankách, kontokorentný účet a časť zostatku účtu Peniaze na ceste, ktorý sa viaže na prevod medzi bežným účtom a pokladnicou alebo medzi dvoma bankovými účtami.

IČO	3	5	8	2	0	3	4	9		
DIČ	2	0	2	0	2	0	8	1	5	7

**Ekvivalenty peňažných prostriedkov**

Ekvivalentmi peňažných prostriedkov (angl. cash equivalents) sa rozumie krátkodobý finančný majetok zameniteľný za vopred známu sumu peňažných prostriedkov, pri ktorom nie je riziko výraznej zmeny jeho hodnoty v najbližších troch mesiacoch odo dňa, ku ktorému sa zostavuje účtovná závierka, napríklad termínované vklady na bankových účtoch, ktoré sú uložené najviac na trojmesačnú výpovednú lehotu, likvidné cenné papiere určené na obchodovanie, prioritné akcie obstarané účtovnou jednotkou, ktoré sú splatné do troch mesiacov odo dňa, ku ktorému sa zostavuje účtovná závierka.