

**VÝROČNÁ SPRÁVA**  
**za rok 2025**

Trnava, 2. marca 2026

## Obsah

Čestné prehlásenie osôb zodpovedných za výročnú správu.....	3
Údaje o spoločnosti .....	4
Štatutárny orgán a konanie menom spoločnosti .....	4
Predstavenie ESCO Slovensko .....	5
Správa o podnikateľskej činnosti.....	6
Hospodárenie spoločnosti.....	7
Skutočnosti, ktoré nastali po dni, ku ktorému sa zostavuje účtovná závierka, a do dňa zostavenia účtovnej závierky.....	10
Organizačná zložka v zahraničí .....	10
Vplyv na životné prostredie.....	10
Ľudské zdroje a zamestnanosť .....	10
Predpokladaný budúci vývoj činnosti.....	10
Náklady na činnosť v oblasti výskumu a vývoja .....	10
Nadobúdanie vlastných obchodných podielov .....	10
Návrh na rozdelenie výsledku hospodárenia za rok 2025 .....	11

### Príloha

Účtovná závierka za rok končiaci k 31. decembru 2025 a správa nezávislého audítora

## Čestné prehlásenie osôb zodpovedných za výročnú správu

Údaje vo výročnej správe spoločnosti ESCO Distribučné sústavy a.s., Trnava za rok 2025 zobrazujú verný a skutočný obraz o finančnej situácii, podnikateľskej činnosti a výsledkoch hospodárenia spoločnosti za rok 2025 a nie sú v nej zamlčané žiadne skutočnosti, ktoré by mohli zmeniť význam tejto správy.


V Trnave, dňa 2. marca 2026

Osoby zodpovedné za výročnú správu:



---

Ing. Peter Čaputa  
predseda predstavenstva



---

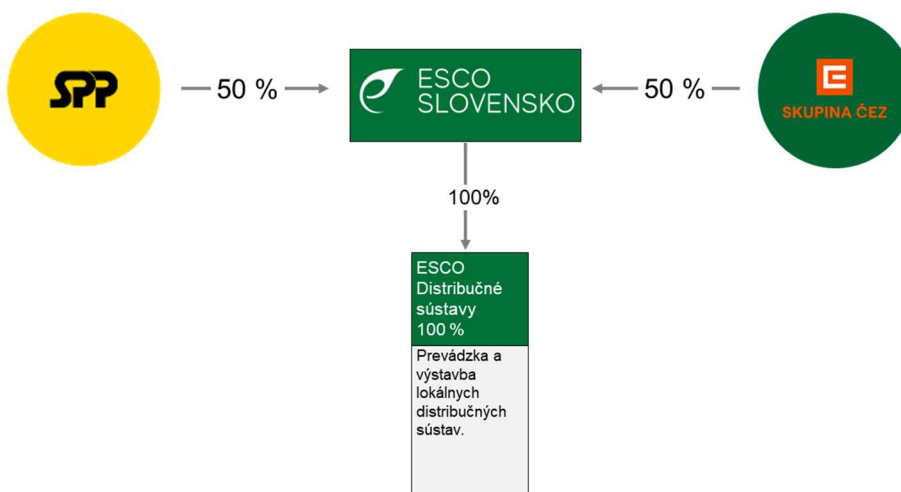
Ing. Andrej Jandzík  
člen predstavenstva

## Údaje o spoločnosti

Spoločnosť bola založená zakladateľskou listinou spísanou 25. septembra 2013 a zapísaná do Obchodného registra okresného súdu Bratislava I. bola dňa 11. októbra 2013.

Hlavným predmetom činnosti spoločnosti ESCO Distribučné sústavy a.s. je dodávka a distribúcia elektriny a plynu.

### Vlastnícka štruktúra spoločnosti v roku 2025 a k 31.12.



## Štatutárny orgán a konanie menom spoločnosti

### Predstavenstvo:

Ing. Peter Čaputa - predseda predstavenstva

Ing. Štefan Šabík - člen predstavenstva

Ing. Andrej Jandzík - člen predstavenstva

### Dozorná rada:

Ing. Martin Senčák

JUDr. Nad'a Hartmann

Ing. Juraj Mihaľ

### Konanie menom spoločnosti:

V mene spoločnosti konajú členovia predstavenstva, a to vždy najmenej dvaja členovia predstavenstva spoločne. Členovia predstavenstva konajú a podpisujú v mene spoločnosti tak, že k vytlačenému alebo napísanému obchodnému menu spoločnosti pripoja svoje podpisy.

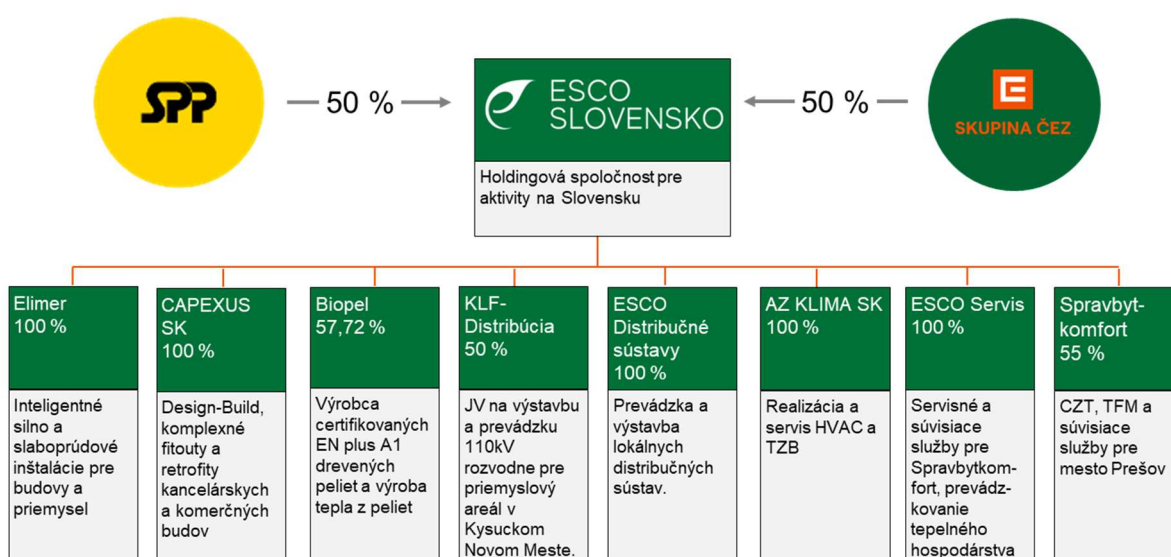
## Predstavenie ESCO Slovensko

ESCO Slovensko spája medzinárodné skúsenosti skupiny ČEZ ako jedného z najväčších poskytovateľov energetických služieb v regióne strednej Európy so skúsenosťami a zázemím spoločnosti SPP, najväčšieho dodávateľa energií na Slovensku.

Skupina ESCO Slovensko prináša moderný pohľad na efektívne využívanie energií a úsporné zaobchádzanie s nimi pre štátnu správu, samosprávu, podniky a organizácie, vrátane optimálneho spôsobu financovania. Pri rôznych projektoch zabezpečuje analýzu, návrh riešení, realizáciu a následnú údržbu a servis.

Skupina ESCO Slovensko sa sústreďuje na nasledovné oblasti:

- Garantované energetické služby
- Prevádzka energetického hospodárstva
- Vzduchotechnika a klimatizácia
- Kogeneračné jednotky
- Komunálne a firemné osvetlenie
- Trafostanice a rozvodne
- Fotovoltika a akumulácia energie
- Energetický audit, poradenstvo a manažment
- Miestne a lokálne distribučné siete
- Tepelná energetika
- Výroba, dodávka a distribúcia tepla
- Správa bytových domov
- Technické zariadenia budov
- Servis technologických zariadení
- Komplexné služby v oblasti projektovania, realizácie a servisu silnoprávdových, slaboprávdových a bezpečnostných elektro-inštalácií
- Výroba, dodávka drevných biopalív
- Servis a údržba peletových kotlov
- Komplexné riešenia pre interiérový dizajn



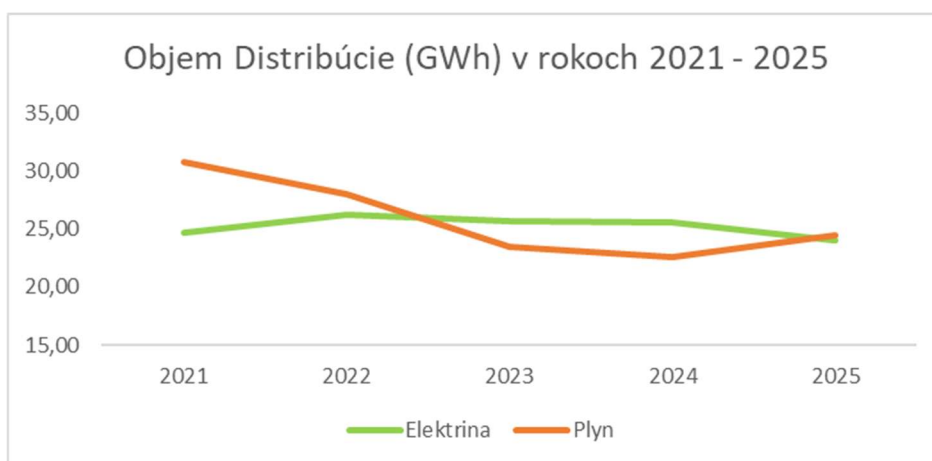
## Správa o podnikateľskej činnosti

Spoločnosť ku koncu roku 2025 prevádzkovala 7 MDS a 4 LDS, kde zabezpečovala distribúciu a významnej časti portfólia zákazníkov aj dodávku komodít (takmer 90% distribuovaného objemu bolo spoločnosťou aj dodaných zákazníkom).

V priebehu roka pokračovali stabilné výsledky v oblasti distribúcie a dodávky elektriny bez významnejších neočakávaných jednorazových efektov. Oblasť distribúcie a dodávky plynu bola ovplyvnená predovšetkým vplyvom počasia na spotrebu a v elektrine spoločnosť zaznamenala pokles z dôvodu budovania lokálnych výrobných zdrojov zo strany zákazníkov.

Spoločnosť za rok 2025 distribuovala vo vlastných sieťach 24,0 GWh elektriny a 24,4 GWh plynu.

V roku 2025 spoločnosť dodávala komoditu aj mimo vlastné distribučné siete, najmä plyn v celkovom objeme 123 GWh.



V roku 2025 spoločnosť preinvestovala celkom 154 tis. EUR.

V uvedenom roku boli zaznamenané najvýznamnejšie investície v lokalite Trnava, kde sa pokračovalo v rozširovaní NN elektrických rozvodov a plynovodu – v oblasti TMT2 – v celkovom objeme 96 tis. EUR. V uvedenej lokalite prebehli aj ďalšie investície v menšom rozsahu, ako napr. výmena rozvádzača a tlmivky – celkovo v hodnote 25 tis. EUR.

V lokalite Partizánske bola z predchádzajúceho roka dokončená realizácia rekonštrukcie NN elektrických rozvodov – východ v objeme 13 tis. EUR.

## Hospodárenie spoločnosti

### Vývoj nákladov, výnosov a výsledku hospodárenia

Ukazovateľ	2023	2024	2025
Náklady na predaný tovar	0	0	0
Spotrebované nákupy	20 039 575	14 194 779	12 984 668
Služby	778 049	445 354	1 106 133
Osobné náklady	584 342	502 909	573 782
Dane a poplatky	5 687	6 505	13 139
Iné náklady na hospodársku činnosť	18 171	14 718	30 892
Odpisy a opravné položky k dlhodobému majetku	297 578	284 940	254 978
Finančné náklady	23 414	10 042	3 906
Daň z príjmov a prevodové účty	570 341	412 585	403 474
<b>Náklady celkom</b>	<b>22 317 157</b>	<b>15 871 832</b>	<b>15 370 972</b>
Tržby z predaja tovaru	0	0	0
Tržby z predaja služieb	23 889 919	17 176 197	16 595 583
Iné výnosy z hospodárskej činnosti	490 519	177 293	33 637
Tržby z predaja DHM	0	0	0
Finančné výnosy	44 760	42 830	11 430
<b>Výnosy celkom</b>	<b>24 425 198</b>	<b>17 396 320</b>	<b>16 640 650</b>
<b>Výsledok hospodárenia</b>	<b>2 108 041</b>	<b>1 524 488</b>	<b>1 269 678</b>

### Vývoj zo súvahového pohľadu

Ukazovateľ	2023	2024	2025
Dlhodobý nehmotný a hmotný majetok	3 720 096	3 846 108	3 744 670
Zásoby	283	230	203
Pohľadávky dlhodobé	37 114	0	0
Pohľadávky krátkodobé	5 532 631	2 719 658	1 933 063
Finančné účty	3 984 932	3 043 121	502 864
Časové rozlíšenie aktív	111 036	42 039	11 773
<b>Majetok celkom</b>	<b>13 386 092</b>	<b>9 651 156</b>	<b>6 192 573</b>
Vlastné imanie	5 708 376	4 732 864	2 574 678
Dlhodobé záväzky	1 568	37 546	190 501
Krátkodobé záväzky	6 532 803	4 206 606	3 338 380
Bankové úvery dlhodobé	0	0	0
Bankové úvery krátkodobé	208 472	0	0
Rezervy celkom	908 326	673 823	89 014
Časové rozlíšenie pasív	26 547	317	0
<b>Pasíva celkom</b>	<b>13 386 092</b>	<b>9 651 156</b>	<b>6 192 573</b>

V roku 2019 bolo navýšené vlastné imanie vkladom do ostatných kapitálových fondov materskou spoločnosťou vo výške 1 275 000 EUR. Spoločnosť už nezvyšuje zákonný rezervný fond nakoľko dosiahol zákonom stanovenú hodnotu. Spoločnosť v roku 2025 vyplatila dividendy v celkovom objeme 3 427 864 EUR.

V náraste DNM a DHM sú odzrkadlené postupné akvizície MDS a LDS. Kontokorentný rámec bol v novembri 2025 navýšený na 1 500 000 EUR. Spoločnosť má silný prevádzkový kapitál avšak počas silných mesiacov môže v rámci pár dní potrebovať externé prefinancovanie záväzkov.

### Vývoj vybraných ekonomických ukazovateľov

Ukazovateľ	2023	2024	2025
Prevádzkové výnosy	24 380 438	17 353 490	16 629 220
EBITDA	2 954 614	2 189 225	1 920 606
EBIT	2 657 036	1 904 285	1 665 628
Zisk po zdanení	2 108 041	1 524 488	1 269 678
Aktíva celkom	13 386 092	10 413 132	6 192 573
Vlastné imanie	5 708 376	4 732 864	2 574 678
Investície (CAPEX)	311 859	417 372	153 542
Fyzický počet zamestnancov k 31. 12.	16	15	15

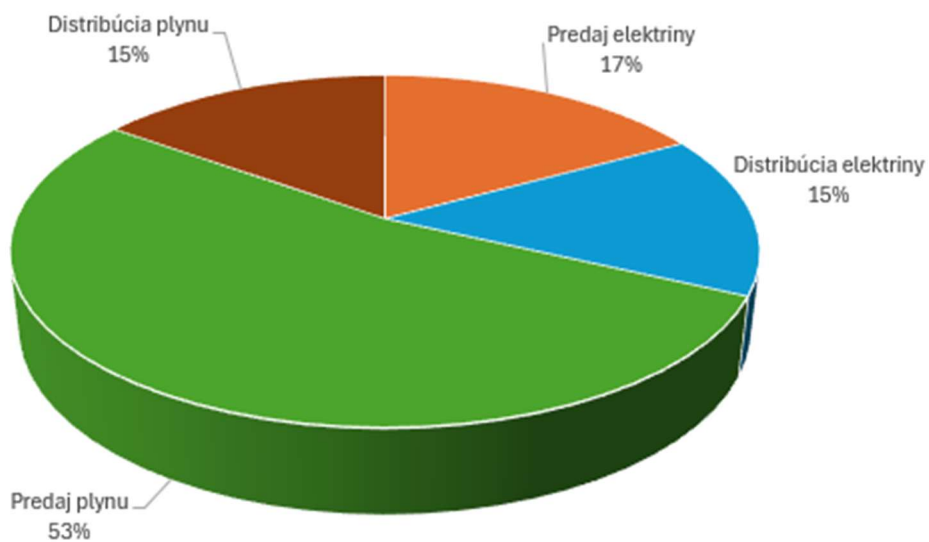
\* Počet zamestnancov pozostáva z 11 zamestnancov na trvalý pracovný pomer (z toho 2 zamestnanci vo výkone funkcie štatutárneho orgánu) a zo 4 zamestnancov na dohodu.

### Vývoj vybraných pomerových ukazovateľov

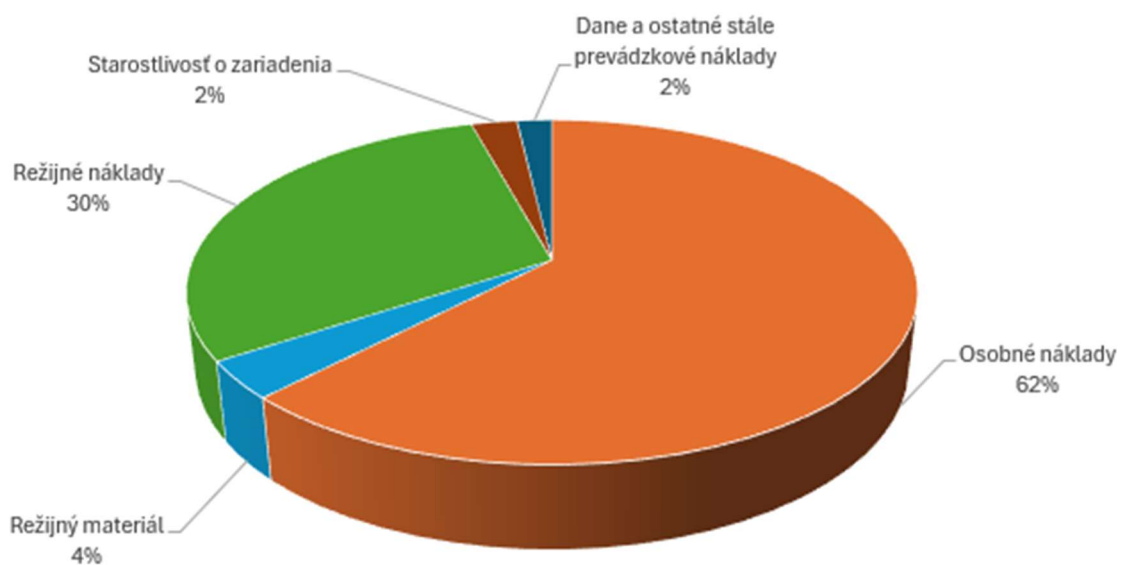
Ukazovateľ	2023	2024	2025
Rentabilita vlastného kapitálu, čistá (ROE netto)	36,9%	32,2%	49,3%
Rentabilita aktív, čistá (ROA netto)	15,7%	14,6%	20,5%
EBIT marža	10,9%	11,0%	10,0%
Závazky / EBITDA	2,60	2,59	1,88
Likvidita *	1,25	1,16	0,71
Krytie stálych aktív	153,4%	123,1%	68,8%
Obrat aktív	1,82	1,67	2,69

\* Likvidita znamená (zásoby + KD pohľadávky + fin. majetok + čas. rozlíšenie) / (KD záväzky + rezervy + bežné úvery + čas. rozlíšenie)

### Štruktúra tržieb v % - energetická činnosť



### Štruktúra prevádzkových nákladov v %



## **Skutočnosti, ktoré nastali po dni, ku ktorému sa zostavuje účtovná zvierka, a do dňa zostavenia účtovnej zvierky**

Po 31. decembri 2025 a do dňa zostavenia účtovnej zvierky nenastali žiadne také udalosti, ktoré by významným spôsobom ovplyvnili aktíva a pasíva spoločnosti, okrem tých, ktoré sú výsledkom bežnej činnosti.

## **Organizačná zložka v zahraničí**

Spoločnosť nemá zriadenú organizačnú zložku v zahraničí.

## **Vplyv na životné prostredie**

Spoločnosť vykonáva činnosť, ktorou neovplyvňuje životné prostredie.

## **Ľudské zdroje a zamestnanosť**

Spoločnosť zamestnáva ku koncu roka 2025:

- 11 zamestnancov na trvalý pracovný pomer, z toho 2 zamestnanci vo výkone funkcie štatutárneho orgánu,
- 4 zamestnancov na dohody.

## **Predpokladaný budúci vývoj činnosti**

Spoločnosť predpokladá, že bude pokračovať v doterajšej činnosti. Spoločnosti nie sú známe významné riziká a neistoty v súvislosti s jej obchodnou činnosťou.

Naďalej pokračujú optimalizačné opatrenia na strane zákazníkov, čo vyvoláva pokles spotreby s vplyvom na obraty spoločnosti. Dopady tejto situácie nepredstavujú výrazné riziko pre spoločnosť aj z toho dôvodu, že prípadné významné zmeny na strane odberateľov sú zohľadnené v štruktúre produktov a zmlúv s nimi uzatvorenými.

## **Náklady na činnosť v oblasti výskumu a vývoja**

Spoločnosť nevykonáva výskum, resp. vývoj.

## **Nadobúdanie vlastných obchodných podielov**

Spoločnosť nenadobudla vlastné obchodné podiely.

## Návrh na rozdelenie výsledku hospodárenia za rok 2025

Návrh predstavenstva jedinému akcionárovi:

- prevod na účet nerozdeleného zisku minulých rokov vo výške 1 269 678 EUR

V Trnave, 2. marca 2026



Ing. Peter Čaputa  
predseda predstavenstva



Ing. Andrej Jandzík  
člen predstavenstva