

**Deutsche Telekom Systems Solutions  
Slovakia s.r.o.**

**SPRÁVA NEZÁVISLÉHO AUDÍTORA  
Z AUDITU ÚČTOVNEJ ZÁVIERKY  
K 31. DECEMBRU 2025**

**A**

**SPRÁVA K ĎALŠÍM POŽIADAVKÁM ZÁKONOV  
A INÝCH PRÁVNÝCH PREDPISOV**



**VÝROČNÁ SPRÁVA**  
**2025**

Deutsche Telekom IT Solutions Slovakia



**DEUTSCHE TELEKOM IT SOLUTIONS**

# **VÝROČNÁ SPRÁVA 2025**

**Deutsche Telekom IT Solutions Slovakia**

Deutsche Telekom Systems Solutions Slovakia s.r.o.  
Deutsche Telekom IT & Telecommunications Slovakia s.r.o.



# TÍMOVÝ SPIRIT

**Sila nášho tímového Spirita  
je pre nás dôležitá.  
Spoločne dokážeme každú výzvu  
premeniť na úspech.**

**VÝROČNÁ SPRÁVA 2025**

Výročná správa Deutsche Telekom IT Solutions Slovakia 2025. Vydáva Deutsche Telekom Systems Solutions Slovakia, s.r.o. a Deutsche Telekom IT & Telecommunications Slovakia s.r.o. Moldavská cesta 8B, 040 11 Košice. Texty: Anna Baluch Bobková, Martin Džbor, Andrea Galliková, Zuzana Gašparová, Marieta Glatzová, Ján Hudák, Eva Kundráčiková, Alžbeta Medvecová, Veronika Mesárošová, Martina Tóthová, Ľubor Žatko. Dizajn: Tamás Grešo. Fotografie: Peter Takáč. Ilustrácie: Tamás Grešo, Adobe Stock. Spracovanie: Anna Baluch Bobková, Tamás Grešo.

# Obsah



Príhovor generálneho riaditeľa	6
Sme pripravení na budúcnosť	14
Kde môžete vidieť naše služby?	16
Vedenie spoločnosti	18



## PORTFÓLIO POSKYTOVANÝCH IKT SLUŽIEB 20

Portfólio našich služieb a produktov v Deutsche Telekom Systems Solutions Slovakia s.r.o.	22
Portfólio našich služieb a produktov v Deutsche Telekom it & Telecommunications Slovakia s.r.o.	26



## ROK 2025: AI, INOVÁCIE A EFEKTÍVNOSŤ 29

Rozhovor: Martin Džbor, vedúci stratégie, prezrádza,  
ako sa lokálna expertíza pretavila do globálnych výsledkov



## FINANČNÁ SPRÁVA A FINANČNÉ UKAZOVATELE 34

Tržby Deutsche Telekom Systems Solutions Slovakia s.r.o.	36
Tržby Deutsche Telekom IT & Telecommunications Slovakia s.r.o.	39



## VÍZIA 2030: PRODUKTOVÁ FIRMA PRE DIGITÁLNU ÉRU

43

Cloud ako základný pilier digitálnej transformácie	44
AI naživo: Od teórie k praxi	47
Posilňovanie expertízy a šírenie „know how“	48
Podpora inovácií v kľúčových sektoroch	51
Pokrok v inováciách AI riešení a pre priemysel a verejný sektor	52



## KARIÉRNÝ RAST A VZDELÁVANIE

54

Podakovanie za lojalitu	56
Work-life coaching program	58
Telepráca v EÚ	60
Shares2You	61
Vzdelávanie zamestnancov	62
Duálne vzdelávanie	64
Vzdelávacie aktivity v rámci regiónu	66
Bez práce nie sú komunity	69



## SPOLOČENSKÁ ZODPOVEDNOSŤ FIRMY

72

Zelené inovácie a uhlíková stopa	74
Dobrovoľníctvo a charita ako každodenná súčasť práce	76
Vzdelávanie a digitálna inklúzia	80
Inkluzívne pracovisko	81

# Príhovor generálneho riaditeľa

Rok 2025 bol pre Deutsche Telekom IT Solutions Slovakia aj pre mňa osobne rokom, ktorý priniesol množstvo výziev, zmien a nových perspektív. Ako môj prvý rok v Deutsche Telekom IT Solutions a zároveň v regionálnom ekosystéme mi jasne ukázal, aký úzko prepojený je veľký zamestnávateľ s trhom práce a širším prostredím, v ktorom pôsobí. Každé rozhodnutie má svoj kontext, dosah a zodpovednosť, ktorú nemožno vnímať izolovane.

Rok 2026 je pre nás symbolický – pripomíname si 20 rokov od založenia našej spoločnosti. Je to prirodzený moment na obzretie sa späť, ale najmä na jasné pomenovanie toho, kam smerujeme. Obdobie intenzívneho rastu a budovania kapacít postupne nahrádza fáza presnejšieho zamerania, špecializácie a prevzatia zodpovednosti za komplexnejšie témy, ktoré formujú dnešný IT svet. Posúvame sa od objemu k expertíze. Od štandardných riešení k vyššej miere komplexnosti. Tento posun kladie vyššie nároky na zručnosti, spoluprácu aj spôsob uvažovania. Umelá inteligencia a automatizácia sa stávajú prirodzenou súčasťou efektívnej IT firmy a zároveň menia očakávania na to, aké prostredie budujeme a pre koho je určené.

**Som presvedčený, že vďaka silnému tímu, dôrazu na kvalitu a schopnosti inovovať dokážeme aj naďalej rásť, prispievať k technologickému rozvoju regiónu a zostať stabilným a spoľahlivým partnerom pre našich klientov. Ďakujem všetkým kolegom, partnerom a priateľom, ktorí sú súčasťou našej cesty – za vašu prácu, dôveru a podporu.**

S úctou,



**Lubor Žatko**







KOŠICE

Naša značka, Deutsche Telekom IT Solutions Slovakia, začala písať svoju históriu v Košiciach v januári 2006 pod názvom T-Systems Slovakia. Od prvého dňa sme boli pevne spätí s týmto regiónom a hneď v roku 2007 sme sa stali jedným zo zakladajúcich členov Košice IT Valley.



ZA 2 DESAŤROČIA PÔSOBENIA  
NA SLOVENSKU SA NÁM  
PODARILO VYRÁŠŤ NA **NAJVÄČŠIEHO**  
**IT ZAMESTNÁVATEĽA** V KRAJINE  
S TAKMER 4.000 ZAMESTNANCIAMI.





**SILNÍ V KOŠICIACH,  
AKTÍVNI V BRATISLAVE**

Náše korene sú už 20 rokov v Košiciach,  
ale pôsobíme aj v Bratislave. Vďaka tejto dvojitej  
prítomnosti dokážeme prepájať talenty,  
rozširovať náš dosah a podporovať  
digitálny rozvoj na národnej úrovni.



## **Sme pripravení na budúcnosť**

V rámci strategickej transformácie našej globálnej skupiny meníme aj slovenskú pobočku na moderného poskytovateľa IT a komunikačných služieb novej generácie. Cieľom je prechod od výlučne prevádzkovo a projektovo riadeného modelu k viac inovatívne a produktovo orientovanému prístupu – od návrhu cez dodanie až po dlhodobú správu IT riešení a služieb počas ich životného cyklu. Sme pripravení na digitálnu budúcnosť a pripravujeme na ňu aj našich klientov.





## **Kde môžete vidieť naše služby?**

Produkcii pochádzajúcu z Deutsche Telekom IT Solutions Slovakia nenájdete v obchode alebo na sklade. S našimi službami je možné prichádzať do styku iba nepriamo, avšak každý deň - či už pri nákupe výrobkov významných značiek, nákupe benzínu, automobilov či pri cestovaní. Keď to vezmeme doslovne, ak sú nami poskytované IKT služby spoľahlivé, bežný spotrebiteľ si neuvedomí, že časť IKT, ktoré využívajú, je dodávaná na diaľku. Vo svojom portfóliu máme služby a produkty pre popredné značky z automobilového, telekomunikačného či ropného priemyslu, a pre verejný sektor poskytujeme a bezpečnostný sektor finančné či poradenské služby.

**OFICIÁLNE NÁZVY DVOCH PRÁVNYCH SUBJEKTOV  
PATRIACICH K SPOLOČNEJ ZNAČKE  
DEUTSCHE TELEKOM  
IT SOLUTIONS SLOVAKIA:**



**DEUTSCHE TELEKOM SYSTEMS  
SOLUTIONS SLOVAKIA S.R.O.**

**DEUTSCHE TELEKOM IT  
& TELECOMMUNICATIONS  
SLOVAKIA S.R.O.**

# Vedenie spoločnosti



**Ľubor Žatko**  
Generálny riaditeľ

*„20 rokov úspechu a rastu. Naša sila spočíva v ľuďoch, kvalite a inováciách, ktoré nás posúvajú vpred.“*



## Igor Stančík

Viceprezident pre ľudské zdroje

*„Vytvárame prostredie rastu a spolupráce, kde talent, inovácie a tímový duch tvoria základ nášho úspechu.“*



## Ondrej Šestina

Viceprezident pre financie a controlling

*“Naším cieľom je byť organizáciou, ktorá sa dokáže agilne prispôbiť neustále sa meniacim podmienkam v dynamickom prostredí IT a zároveň zabezpečovať finančnú stabilitu pre našu spoločnosť a skupinu.”*



## Ľubica Neupauerová

Vice President Telekom IT


*„Skutočná hodnota firmy vzniká tam, kde sa odborné know-how opiera o dôveru medzi ľuďmi.“*



## Tomáš Matula

Viceprezident Telekom Business Customers

*„Spoločne formujeme digitálnu budúcnosť – s inováciami, odhodlaním a silou tímu.“*



# Portfólio poskytovaných IKT služieb

Pod spoločnou obchodnou značkou **Deutsche Telekom IT Solutions Slovakia** pôsobíme od roku 2020 ako lídri **v oblasti informačných a komunikačných riešení**. Naším firemným aj verejným zákazníkom ponúkame outsourcing IT služieb (ITO), softvérový vývoj (SDO) a riadenie ich podnikových procesov (BPO).

IKT outsourcing ako aj outsourcing kľúčových procesov je pre našich zákazníkov silný nástroj na zvyšovanie efektivity – zlepšuje ekonomickú výkonnosť, optimalizuje zdroje a zvyšuje flexibilitu. Takisto umožňuje rýchlejší a jednoduchší prístup k inováciám a novinkám v technológii, pričom hlavným prínosom zostáva znižovanie nákladov.

V praxi to znamená prevzatie časti alebo celej agendy, ktorú vykonávajú interné IT oddelenia našich zákazníkov alebo iní poskytovatelia IT služieb.

**POMÁHAME FIRMÁM SÚSTREDIŤ SA  
NA ICH HLAVNÉ KOMPETENCIE,  
ZATIAĽ ČO MY SA STARÁME  
O TECHNOLOGICKÉ ZÁZEMIE.**



# Portfólio našich služieb a produktov v Deutsche Telekom Systems Solutions Slovakia s.r.o.

## MANAŽMENT A PREVÁDZKA IKT RIEŠENÍ A SLUŽIEB

### IKT SLUŽBY PRE SYSTÉMY POČÍTAČOVEJ INFRAŠTRUKTÚRY

V rámci tohto portfólia **spravujeme, prevádzkujeme a nasadzujeme horizontálne riešenia, zdieľané IKT a cloud platformy**, ktoré tvoria **pevný základ pre ďalšie zákaznícke IKT riešenia na mieru:**

- Riadenie životného cyklu sieťových a bezpečnostných prvkov globálnych dátových centier
- Riadenie životného cyklu IKT infraštruktúry ako služby (IaaS), a cloud computing riešení (vrátane zabezpečenia, ukladania, zálohovania a obnovy dát)
- Riadenie životného cyklu manažovaných služieb na báze verejného cloudu (Azure, AWS, Google, T Cloud)
- Implementácia a prevádzka riešení na infraštruktúre Open Sovereign Cloudu pre zákazníkov so zvýšenými požiadavkami na dátovú bezpečnosť
- Prevádzka platformy ako služby (PaaS) zameranej na globálne produkty SAP a SAP/HANA.

### IKT SLUŽBY PRE ZÁKAZNÍCKE SYSTÉMY A APLIKÁCIE

V tejto časti nášho portfólia **spravujeme, prevádzkujeme a navrhujeme špecifické zákaznícke systémy a špecializované IKT riešenia**, ktoré podporujú kľúčové podnikateľské procesy našich zákazníkov v priemyselných odvetviach ako **výrobný a automobilový sektor, doprava, či zdravotníctvo.**

- **Virtualizované systémy** všetkých hlavných dodávateľov **serverových riešení** (vrátane riešení na báze privátnych, verejných a hybridných cloudov) najmä pre automobilový a verejný sektor
- Zákaznícke **databázy, dátové sklady a middleware riešenia**
- Zákaznícke **portály, aplikácie, riešenia podnikateľských rizík, zabezpečenia a analýzy údajov**, vrátane **big data platforiem.**

# RIEŠENIA A SLUŽBY PRE OUTSOURCING PODNIKOVÝCH PROCESOV

## BPO SLUŽBY PRE FINANCIE & KONTROLING

S týmto portfóliom pôsobíme ako **zdieľané centrum obchodných služieb** pre naše sesterské spoločnosti v sieti T-Systems International a skupine Deutsche Telekom.

- Globálna **správa peňažných prostriedkov** (zmluvy, objednávky, účtovanie, pohľadávky z účtov)
- Globálne **riadenie nákupu za úhradu** (riadenie nákladov, spoplatňovanie a operatíva pred uzávierkami)
- Globálne zdieľané **služby pre financie & kontroľing** (reporting, manažment základných údajov, riadenie používateľských účtov, a pod.)
- **Vývoj a riadenie životného cyklu** globálnej T-Systems platformy pre **business intelligence (BI)**.



## PREDAJ A KONSULTING PRI PREDAJI

Toto portfólio sa zameriava na **rozšírené služby pre spoločnosti T-Systems International a Deutsche Telekom Group**. Našou úlohou je podpora a konzultácie na globálnej úrovni, čím pomáhame zefektívniť procesy a inovácie v rámci skupiny.

- **Globálne konzultačné služby** v oblasti financií a kontroľingu
- **Podpora transformácie ERP systémov** – od programových balíkov až po jednotlivé moduly
- **Predaj a technická konzultácia** pre zákazníkov v EÚ aj na Slovensku, a to vo verejnom sektore i v segmentoch výroby, automobilového priemyslu, dopravy a zdravotníctva.

# SLUŽBY PODPORY DIGITALIZÁCIE A TRANSFORMÁCIE

## RIADENIE, TRANSFORMÁCIA A NÁVRH IKT SLUŽIEB

Táto časť nášho portfólia **spája našich globálnych zákazníkov, ich IKT manažment a naše tímy zodpovedné za dodávku služieb a prevádzku**. Pôsobíme ako **klúčový článok v zabezpečení plynulej a efektívnej spolupráce**, čím pomáhame optimalizovať procesy a prinášať inovátné riešenia na mieru.

- Globálna **koordinácia a plánovanie služieb, riadenie zákazníckych účtov a nových transakcií**
- **Návrh komplexných** zákazníckych riešení a **IKT architektúr pre digitálnu transformáciu**
- **Projektové riadenie a transformácia** zákazníckych IKT systémov a riešení

## DIGITÁLNE RIEŠENIA A VÝVOJ DIGITÁLNYCH APLIKÁCIÍ

V tejto časti nášho portfólia doplníme naše silné dodávateľské a prevádzkové kompetencie a ponúkame zákazníkom aj **služby softvérového inžinierstva a poradenstva**.

- Vývoj platformy privátneho cloudu **Future Cloud Infrastructure** a softvérovo definovaných riešení
- **Vývoj softvérových riešení pre platformy privátneho a verejného cloudu** (Azure, AWS)
- **Vývoj softvérových riešení** pre automatizáciu a digitalizáciu procesov zákazníka
- Vývoj riešení využívajúcich princípy **Edge Computing-u** a kampusových **Edge/5G prvkov**
- Vývoj riešení kyberbezpečnosti a platformy **Open Sovereign Cloud**
- Vývoj riešení na báze umelej inteligencie **(AI) AI Cloud, Meta-/Omniverse** a **low-/no-code platforiem**



# Portfólio našich služieb a produktov v Deutsche Telekom IT & Telecommunications s.r.o.

## DODÁVKA A PREVÁDZKA IKT RIEŠENÍ A SLUŽIEB

### IKT SLUŽBY PRE TELEKOMUNIKAČNÉ SYSTÉMY

V tejto časti nášho portfólia sa zameriavame na **návrh, správu a prevádzku riešení pre diaľkovú komunikáciu**, ktorá obvykle zodpovedá našim globálnym zákazníkom alebo zákazníkom s geograficky rozdelenými kancelárkami.

- **Hlasové a video služby**, vrátane VoIP, VPN, WAN, MAN a telepresence
- **Sieťové a bezpečnostné IKT služby** pre miestne a diaľkové siete
- **Optimalizácia** prenosových kapacít a výkonu
- Vývoj a prevádzka softvérovo definovaných **sieťových a bezpečnostných riešení**
- **Vývoj a prevádzka** konvergovanej **cloudovej platformy SASE**, na báze technológií SD-WAN a Edge.

### IKT SLUŽBY PRE ZÁKAZNÍCKE SYSTÉMY A APLIKÁCIE

V rámci tejto časti nášho portfólia spravujeme, prevádzkujeme a nasadzujeme špecifické **systemy a špecializované IKT riešenia**, ktoré **podporujú kľúčové podnikanie** našich zákazníkov **v niekoľkých priemyselných odvetviach**.

- **Virtualizované aplikačné riešenia** na báze všetkých hlavných dodávateľov IT infraštruktúry (vrátane riešení na báze privátnych, verejných a hybridných cloudov) s dôrazom na telekomunikačný sektor
- Zákaznícke, predajné a obchodné **databázy a middleware riešenia** pre telekomunikačný sektor
- Zákaznícke portály, aplikácie, **riešenia pre riadenie rizík/zabezpečenia a analýzy údajov**.



# SLUŽBY PODPORY DIGITALIZÁCIE A TRANSFORMÁCIE

## RIADENIE, TRANSFORMÁCIA A NÁVRH IKT SLUŽIEB

Táto časť portfólia **spája našich globálnych zákazníkov, ich IKT manažment a naše tímy zodpovedné za dodávku služieb a prevádzku**. Pôsobíme ako **klúčový článok v zabezpečení plynulej a efektívnej spolupráce**, čím **pomáhame optimalizovať procesy** a prinášať inováčné riešenia na mieru.

- Globálne dodávanie služieb **prevádzky IT aplikácií, riadenie zákazníckych účtov a nových transakcií**
- Návrh zákazníckych riešení a **IKT architektúr pre telekomunikačné cloudové aplikácie**
- **Projektové riadenie a transformácia** existujúcich telekomunikačných IKT systémov a riešení.

## VÝVOJ APLIKÁCIÍ A SOFTVÉROVÝCH RIEŠENÍ

V tejto časti portfólia doplníme naše silné dodávateľské a prevádzkové kompetencie a ponúkame najmä interným zákazníkom globálnej skupiny Deutsche Telekom **služby softvérového inžinierstva, vývoja a poradenstva**.

- Vývoj softvéru, testovanie a konzultácie pre **SAP riešenia**
- Vývoj softvéru, testovanie a konzultácie pre **iné ako SAP riešenia**
- **Automatizácie interných IKT procesov**, inžiniering a vývoj aplikácií pre automatizáciu
- **Vývoj smart riešení** na báze umelej inteligencie, strojového učenia, spracovania jazyka, a pod. pre automatizovanú podporu prevádzky telekomunikačných riešení (AIOps)
- **Aplikovaný výskum v oblasti virtuálnej a rozšírenej reality**, vývoja aplikácií pre vzdelávacie a medicínske segmenty.





# **Rok 2025: AI, inovácie a efektívnosť**

Rok 2025 bol pre Deutsche Telekom IT Solutions Slovakia náročným rokom plným technologických zmien a prelomových rozhodnutí, ktoré nás nasmerovali k vyššej konkurencieschopnosti a efektívnosti. Martin Džbor, vedúci stratégie, prezrádza, ako sa lokálna expertíza pretavila do globálnych výsledkov – a prečo sa v našej spoločnosti uskutočňuje významná transformácia. Potreba vyššej efektívnosti sa totiž netýka len našej firmy ale je to aktuálne dominantná charakteristika celého IKT sektora, poháňaná najmä rýchlym rozvojom umelej inteligencie (AI) a jej použitiu na automatizáciu znalostných procesov.

**Rok 2025 bol náročný na všetkých trhoch, avšak pre globálnu skupinu Deutsche Telekom naďalej mimoriadne úspešný. Skupina si vo veľmi konkurenčnom prostredí dokázala udržať svoje postavenie medzi najvýznamnejšími a najhodnotnejšími obchodnými značkami sveta. Ako vnímaš tento úspech ?**

Deutsche Telekom je najhodnotnejšia telekomunikačná značka na svete už druhý rok po sebe. Hodnota značky vzrástla o 12,8 % na 96,2 miliardy amerických dolárov. Skupina je jednotkou v regióne DACH a tesnou dvojkou v širšom európskom regióne. Ide o významný úspech a jasné potvrdenie správnosti firemnej stratégie. Táto pozícia nie je len výsledkom silného brandingu, ale aj neustálych inovácií a transformačných krokov, ktoré posúvajú hranice digitálnej budúcnosti.

**Transformácia a globálny rast sú kľúčovými prioritami v rámci Deutsche Telekom. Ako sa tento trend prejavil u nás v DT IT Solutions Slovakia?**

Sme jedineční v prepojení bezpečnej komunikačnej infraštruktúry s cloudovými platformami, ich manažmentom a optimalizáciou a prinášame na trh jedinečné produkty pre digitálnu éru, ako napr. Sovereign Cloud či AI Cloud. Aby sme dokázali uspieť s týmito novinkami, musíme si, takpovediac, uvoľniť ruky od činností s nižšou pridanou hodnotou.

V roku 2025 sme teda pokračovali v transformácii, ktorej cieľom je rýchlejšie reagovať na priority nášho zákazníka a jeho meniace sa potreby. V rámci entity DT IT & Telecommunications Slovakia sme rozvíjali dve divízie: prvá pôsobí ako outsourcingové centrum pre Telekom Deutschland (siete a bezpečnostné riešenia T-Security vrátane tzv. Security Operations Centres (SOC)).



Druhá divízia pôsobí ako interný poskytovateľ IKT riešení a inovácií pre celú skupinu DTAG . Transformácia zvýšila odbornosť tímov a priniesla nové roly, napríklad v oblasti vývoja nových aplikácií na báze prirodzeného jazyka, umelej inteligencie a veľkých jazykových modelov. V divízii DT Systems Solutions Slovakia sme rozbehli transformačný projekt Ninive zameraný na našu efektívnosť a schopnosť transformovať naše kompetencie pre potreby nových trhov, ktoré požadujú dátovo suverénne, vysoko bezpečné a odolné IKT riešenia – najmä v zdravotníckom, verejnom a bezpečnostnom sektore.

Najväčší vplyv na našu Cloud Services divíziu mal produkt AI Industry Cloud, ktorý sme uviedli na trh v štvrtom kvartáli. Práve slovenská pobočka sa stala kľúčovou pri výstavbe a spustení prvej fázy tohto ambiciózneho produktu. Ten si kladie za cieľ znásobiť dostupnosť suverénnych výpočtových kapacít pre AI pre celú EÚ. Digitálna divízia uspela v získaní inovatívnych projektov softvérového vývoja s využitím AI, na optimalizáciu procesov zákazníka a podporu rozhodovania. Rastíme aj v podnikových službách, hlavne vo financiách a kontroľingu, a rozšírili sme naše služby aj pre ďalšieho člena magentovej rodiny – konzultačnú spoločnosť DeTeCon International.

### **V roku 2026 naša značka na Slovensku oslavuje 20 rokov. Je to veľa? Robí nás to už “starou” IT firmou? Aké sú ambície do budúcnosti?**

Január 2026 je pre nás skutočne dôležitý míľnik. Naša firma prišla na slovenský trh v roku 2006 s ambíciou pohybovať sa okolo 500-ky zamestnancov. Ten pôvodný zámer sme prekonalí takmer osemnásobne a z pôvodného outsourcingu riešení IKT infraštruktúry sme narástli do vývoja softvérových riešení, riadenia a realizácie strategických inovácií (napr. dátová suverenita či AI). Dvadsiate výročie pôsobenia spájame s radikálnou transformáciou, a to najmä preto, aby sme dokázali hrať aj na novom, rýchlo sa meniacom ihrisku IKT služieb obohatených o AI, automatizáciu, či masívne bezpečnostné požiadavky.

Tranformačný program Ninive je obrazne vnímaný ako nahradenie toho “starého” (teda tých služieb, ktoré sú jednoduchšie, automatizovateľné) novými

schopnosťami integrovať a vyvíjať dátovo suverénne, vysoko zabezpečené riešenia pre našich priemerných zákazníkov s reálnym nasadením AI do ich kľúčových, nielen podporných, procesov. Znižovanie počtu zamestnancov v roku 2025 ovplyvnilo vnímanie našej firmy, najmä jej stability. Ale je to práve schopnosť robiť aj nepopulárne a radikálne zmeny včas, čo zabezpečí stabilitu do budúcnosti. Naďalej chceme patriť k ekonomickej špičke a chrabíci nielen regionálnej ekonomiky východného Slovenska ale tiež ekonomiky celého Slovenska.

Našou ambíciou do ďalších rokov je byť lídrom v oblasti digitalizácie, nielen “prežiť” tlak umelej inteligencie a digitálnej automatizácie. Chceme byť súčasťou veľkých zmien v technologickom ekosystéme, nielen v rámci Slovenska, ale aj v širšom globálnom kontexte. Chceme byť strategickou jednotkou v rámci skupiny Deutsche Telekom, ktorá ambíciu stat sa diferenčným prvkom, diferenčnou kompetenciou v skupine, realizuje prostredníctvom vývoja, dodávky a manažmentu integrovaného T Cloudu, AI Industry Cloudu a Open Sovereign Cloudu.



### **Rok 2025 bol tiež rokom digitalizácie a umelej inteligencie. Môžete nám priblížiť, čo nové vzniklo na Slovensku v tejto oblasti?**

Voľne pokračoval projekt AI Pathfinder, v ktorom napríklad kolegovia z našej SAP divízie spustili nový nástroj COSMOS na smart riadenie IT procesov a odhaľovanie anomálií, porúch, a automatizáciu ich odstraňovania. Podobne, kolegovia zodpovední za riadenie globálnych dátových centier, svojim iMaster

nástrojom zautomatizovali analýzu udalostí v zdieľanej infraštruktúre ako aj procesy riadenia zmien v tejto rozsiahlej infraštruktúre. Okrem toho sme sa zamerali na prediktívne analytické nástroje, napr. pre finančné riadenie našej spoločnosti a automatizáciu, ktoré výrazne zlepšujú efektívnosť u nás aj u našich zákazníkov. V rámci prieniku umelej inteligencie pribudlo niekoľko asistentov, ktorí dokážu radiť zamestnancom napr. v kontexte finančných procesov. Vďaka riešeniu Chatbot Factory z dielne Telekom IT kolegov si napríklad dokáže "vlastného" špecializovaného a bezpečného AI asistenta vytvoriť ktorýkoľvek tím vo firme, a to rádo vo za niekoľko minút, bez potreby zdĺhavého vývoja či schvaľovania.

### **A čo inovácia v oblasti vesmírneho výskumu, kde je DT IT Solutions už stabilnou súčasťou slovenského klastra?**

V tomto smere sme naozaj nadšení. Náš projekt na prevenciu kolízií satelitov a vesmírneho odpadu bol natoľko úspešný, že sme boli ocenení na európskej úrovni agentúrou ESA. Tento projekt nie je len technologickým úspechom, ale aj príkladom toho, ako sa môžeme zapojiť do globálnych výziev v spolupráci s našimi kľúčovými partnermi, ako je napríklad Technická univerzita v Košiciach, Univerzita P.J.Šafárika a podobne. A práve vďaka tejto inovácii sme sa stali zakladajúcim členom slovenského klastra vesmírneho výskumu.

### **Spolupráca so školami - to už znie ako snaha aktívne pôsobiť aj v ECG témach. Máte rozpracované aj nejaké konkrétne aktivity, ktoré sa týkajú spoločenskej zodpovednosti?**

Samozrejme, témy známe pod skratkami ECG či CSR boli v DNA našej firme od jej počiatkov. Vtedy sme tomu nehovorili takto vznešene, bolo to o spolupráci s ekosystémom v našom regióne s jednoduchým cieľom – spoločne rozvíjať inovatívnosť, kreativitu, pripravenosť najmä mladých generácií na novú digitálnu éru.

Takto sme sa aj v roku 2025 venovali rozvoju mladých talentov. V rámci T-UNI programu sme podporili študentov informatiky a poskytli štipendiá, ktoré im

pomohli získať prax a stať sa súčasťou našich tímov. Realizovali sme šesticu pilotných riešení v programe Živých IT projektov v spolupráci s klastrom Košice IT Valley a univerzitami. Jeden z našich tímov to dokonca dotiahol na pódiové umiestnenie v konkurencii päťdesiatky ďalších tímov. Okrem toho sa aktívne zapájame do Programu koordinátorov digitálnych kompetencií, kde sme vyškolili vyše 300 učiteľov a pomohli zlepšiť digitálne zručnosti viac ako 600 študentom. Jedná sa o zručnosti v oblasti agilného projektového riadenia, ale tiež vo využívaní moderných programovacích nástrojov (Python, Scratch) a samozrejme aj AI.

Regionálnym základným, stredným aj vysokým školám sme darovali približne 450 notebookov, čím sme pomohli vytvoriť alebo obnoviť viac než dvadsiatku počítačových učební. V našom grantovom programe, kde spolupracujeme s Karpatskou nadáciou, sme podporili inovatívne projekty najmä vo vidieckych oblastiach a najmä pre znevýhodnené podskupiny obyvateľov. Sme stále presvedčení, že rozvoj vzdelávania v oblasti IKT je tým správnym kľúčom k úspešnej budúcnosti našej značky, ale tiež k budúcnosti našich ekonomiky a spoločnosti.







# **Finanční správa a finanční ukazovatele**



# FINANČNÁ SPRÁVA A FINANČNÉ UKAZOVATELE

Tržby Deutsche Telekom Systems Solutions Slovakia s.r.o.

Typ služby	EUR
<b>CELKOVO:</b>	<b>129 383 550</b>



Správa horizontálnych systémov a virtuálnych infraštruktúr

**48 335 961 EUR**

**138 ks**  
rodinných domov

**747 ks**  
elektromobilov



Správa SAP platformy  
a zákazníckych SAP riešení

**23 177 208 EUR**

Správa vertikálnych a zákaznícky  
špecifických aplikácií

8 348 506 EUR



1669 t  
krmiva pre mačiek



14 894 488 l  
pohonných hmôt



Správa a podpora IKT služieb

21 894 898 EUR

Projektový manažment,  
transformácia  
a realizácia projektov

844 491 EUR



56 299 ks  
púdrových make-upov



5 165 886 ks  
šálok espressa



Poskytovanie služieb  
v oblasti outsourcingu  
obchodných procesov

12 914 714 EUR

Iné

13 867 772 EUR

## FINANČNÉ UKAZOVATELE

Bežná likvidita (current, quick ratio) dosahuje hodnotu 1,81; čo vyjadruje vysokú schopnosť spoločnosti splácať svoje záväzky. Rentabilita tržieb dosahuje hodnotu 3,74 % čo znamená, že na 1 euro tržieb pripadá 0,0374 eur zisku a naznačuje aj efektívne riadenie nákladov a dobrú cenovú stratégiu. Celková zadlženosť (debt ratio) spoločnosti v hodnote 49,75 % predstavuje schopnosť spoločnosti financovať väčšinu svojich aktív z vlastných zdrojov. Tržby za rok 2025 predstavujú hodnotu 129 383 550 Eur, oproti roku 2024 ide o očakávaný mierny pokles spôsobený znížením počtu zamestnancov.

## Ostatné informácie

### VYHODNOCOVANIE RIZÍK

Deutsche Telekom IT Solutions vyhodnocuje riziká na pravidelnej kvartálnej báze. V roku 2025 spoločnosť neidentifikovala žiadne významné riziko, ktoré by mohlo spoločnosť vážne ohroziť.

### UDALOSTI, KTORÉ NASTALI PO 31. DECEMBRI 2025 DO DŇA ZOSTAVENIA ÚČTOVNEJ ZÁVIERKY ZA ROK 2025:

Od 31. decembra 2025 do dátumu zostavenia účtovnej závierky za rok 2025 nenastali žiadne udalosti, ktoré by si vyžadovali zverejnenie alebo vykazovanie v účtovnej závierke za rok 2025.

### INFORMÁCIA O OBSTARÁVANÍ VLASTNÝCH AKCIÍ, DOČASNÝCH LISTOV A OBCHODNÝCH PODIELOV OVLÁDAJÚCEJ OSOBY:

Spoločnosť nenadobudla žiadne vlastné akcie, dočasné listy a podiely a/alebo akcie, dočasné listy a podiely ovládajúcej osoby.

### VEDA A VÝSKUM

V roku 2025 boli vykazane činnosti v oblasti vyskumu a vyvoja. Spoločnosť ma rozpracovaných 2 projekty v danej oblasti vo výške 882 373Eur.

### ORGANIZAČNÁ JEDNOTKA

Účtovná jednotka nemá organizačnú jednotku v zahraničí.

### ROZDELENIE ZISKU

Vedenie spoločnosti navrhuje presunúť zisk na nerozdelený zisk.



# FINANČNÁ SPRÁVA A FINANČNÉ UKAZOVATELE

Tržby Deutsche Telekom IT & Telecommunications Slovakia s.r.o.

Typ služby	EUR
<b>CELKOVO:</b>	<b>84 997 023</b>



Správa horizontálnych komunikačných a bezpečnostných systémov a virtuálnych infraštruktúr

4 881 861 EUR



1220 t  
hrozna



6 206 993 ks  
denného menu



Správa a rozvoj vertikálnych a zákaznícky špecifických aplikácií

55 862 940 EUR

Prevádzka, správa a dohľad  
nad diaľkovými telekomunikačnými  
zariadeniami

21 426 634 EUR



1 428 442 ks  
tričiek

353 198 ks  
pohárov limonády



Iné

2 825 587 EUR



## FINANČNÉ UKAZOVATELE

Bežná likvidita (current, quick ratio) dosahuje hodnotu 1,56; čo vyjadruje dobrú schopnosť spoločnosti splácať svoje záväzky. Rentabilita tržieb dosahuje hodnotu 6,25 % čo znamená, že na 1 euro tržieb pripadá 0,0625 eur zisku a naznačuje aj efektívne riadenie nákladov a dobrú cenovú stratégiu. Celková zadlženosť (debt ratio) spoločnosti v hodnote 56,96 % predstavuje akceptovateľnú úroveň financovania z cudzích zdrojov, keďže spoločnosť má stabilné príjmy a dokáže splácať svoje záväzky. Tržby za rok 2025 predstavujú hodnotu 84 997 023 Eur, oproti roku 2024 ide o mierny nárast spôsobený zvýšením objemu dodávaných služieb.

## Ostatné informácie

### VYHODNOCOVANIE RIZÍK

Deutsche Telekom IT Solutions vyhodnocuje riziká na pravidelnej kvartálnej báze. V roku 2025 spoločnosť neidentifikovala žiadne významné riziko, ktoré by mohlo spoločnosť vážne ohroziť.

### UDALOSTI, KTORÉ NASTALI PO 31. DECEMBRI 2025 DO DŇA ZOSTAVENIA ÚČTOVNEJ ZÁVIERKY ZA ROK 2025:

Od 31. decembra 2025 do dátumu zostavenia účtovnej závierky za rok 2025 nenastali žiadne udalosti, ktoré by si vyžadovali zverejnenie alebo vykazovanie v účtovnej závierke za rok 2025.

### INFORMÁCIA O OBSTARÁVANÍ VLASTNÝCH AKCIÍ, DOČASNÝCH LISTOV A OBCHODNÝCH PODIELOV OVLÁDAJÚCEJ OSOBY:

Spoločnosť nenadobudla žiadne vlastné akcie, dočasné listy a podiely a/alebo akcie, dočasné listy a podiely ovládajúcej osoby.

### VEDA A VÝSKUM

V roku 2025 boli vykazane činnosti v oblasti vyskumu a vyvoja. Spoločnosť ma rozpracovane 2 projekty v danej oblasti vo výške 352 720 Eur.

### ORGANIZAČNÁ JEDNOTKA

Účtovná jednotka nemá organizačnú jednotku v zahraničí.

### ROZDELENIE ZISKU

Vedenie spoločnosti navrhuje presunúť zisk na nerozdelený zisk.







# Vízia 2030: Produktová firma pre digitálnu éru

Roky 2024–2025 boli aj pre nás obdobím, keď AI prešla od teórie k praxi, pomáhajúc nám optimalizovať náklady a zvýšiť efektívnosť. Rýchly pokrok v samotnej umelej inteligencii, ale tiež v technológiách ako IoT, edge riešeniach a kybernetickej bezpečnosti mení spôsob spravovania technológií a sietí. Digitalizácia sa stáva kľúčom k prekonaniu ekonomických aj bezpečnostných výziev.

PRETO SA POD ZNAČKOU DEUTSCHE TELEKOM  
NAĎALEJ CHCEME ZAMERIAVAŤ NA **PRINÁŠANIE  
ŠPIČKOVÝCH TECHNOLOGÍÍ, AKO SÚ INDUSTRY  
CLOUD ČI SOVEREIGN CLOUD, A NOVÝCH PRÍSTUPOV  
K INOVÁCIÁM AKO JE DEVOPS A STÁLE VIAC SA  
FORMUJÚCI AI DEVOPS.**

Našou globálnou ambíciou je byť spoľahlivým partnerom pri digitalizácii biznisu našich zákazníkov a pomáhať im efektívne využívať moderné technológie pre ich ďalší rast a konkurencieschopnosť.

**NAŠA TRANSFORMÁCIA BUDE POKRAČOVAŤ  
AJ ĎALEJ, PRIČOM SA ZAMERIAME  
NA ŠIRŠIU ADOPCIU A VÝVOJ AI RIEŠENÍ,  
KTORÉ NAŠIM ZÁKAZNÍKOM PRINESÚ  
SOFISTIKOVANEJŠIE A EFEKTÍVNEJŠIE SLUŽBY  
A NÁM POMÔŽU VÝRAZNEJŠIE AUTOMATIZOVAŤ  
A ZJEDNODUŠOVAŤ NAŠE PROCESY.**



Transformujeme sa z pozície poskytovateľa IKT služieb na digitálneho konzultanta, dizajnéra a vývojára inovatívnych riešení, ktoré v sebe integrujú potrebu dátovej suverenity, škálovateľnosti cloudu a smart techník umelej inteligencie najmä prostredníctvom produktov T Cloud, AI Industry Cloud či Open Sovereign Cloud..

### **CLOUD AKO ZÁKLADNÝ PILIER DIGITÁLNEJ TRANSFORMÁCIE**

Dnes už je Cloud dominantnou formou dodávky IKT riešení nielen pre veľké podniky, ale aj pre malé a stredné firmy, preto sa budeme naďalej zameriavať na podporu našich zákazníkov pri prechode do cloudu a využívať umelú inteligenciu na identifikáciu príležitostí a rizík v ich špecifických procesoch, v ich špecifických segmentoch podnikania. Našou ambíciou je uľahčiť firmám cestu k digitalizácii, aby bola rýchla, efektívna a nákladovo výhodná. S rastúcim objemom dát plánujeme rozšíriť naše služby o AI Industry Cloud, GPU-as-a-Service, Open Sovereign Cloud, Elastic Search či Business Intelligence, ktoré pomôžu firmám efektívne spravovať dáta a získavať cenné informácie pre ich rozvoj.







### AI NAŽIVO: OD TEÓRIE K PRAXI


Naším cieľom v najbližšom období je vytvárať reálne prototypy a integrované riešenia, ktoré zákazníkom pomôžu urýchliť a zosúladiť rozhodovanie v podnikaní, a zároveň prispieť k nižším nákladom a vyššej presnosti. Na Slovensku sa nám v spolupráci so Slovak Telekomom podaril prvý pilot na využitie smart ochrany pred prienikom dronov do špecifikovaných oblastí, čo je téma zaujímavá pre viacerých potenciálnych klientov aj na Slovensku. V spolupráci s ďalšími „magenta“ firmami plánujeme ponúkať naše kompetenciu ako subdodávateľ aj v rámci projektov na Slovensku či v Českej republike.

**SPOLU SO SLOVAK TELEKOMOM BUDEME POKRAČOVAŤ V PODPORE DIGITALIZÁCIE SLOVENSKÝCH FIRIEM A PRINÁŠAŤ RIEŠENIA PRE MIESTNE PODNIKY NA BÁZE AI, VIRTUÁLNEJ A ROZŠÍRENEJ REALITY ČI ANALYTICKÝCH NÁSTROJOV PRE VEĽKÉ DÁTA.**

## POSILŇOVANIE EXPERTÍZY A ŠÍRENIE „KNOW HOW“

Posilňujeme naše kompetencie, aby sme mohli byť lídrami v oblasti vzdelávania. Chceme rozšíriť aktivity pre školy, stať sa hubom pre eduScrum na Slovensku a budovať nové odborné komunity v oblastiach AI, cloudu a kyberbezpečnosti. Ponúkame tak školám a učiteľom moderné nástroje a prístupy, ktoré im pomôžu efektívnejšie pracovať s novými výzvami vo vzdelávaní.

**V SPOLUPRÁCI S TUKE A UPJŠ PREPÁJAME VÝSKUM  
S PRAXOU A PRINÁŠAME AI RIEŠENIA BLIŽŠIE  
K REÁLNEMU BIZNISU. NAŠA VÍZIA ZAHŔŇA ĎALŠIE  
ROZŠIROVANIE KNOW-HOW A EXPERTÍZY  
V KLÚČOVÝCH SEKTOROCH AKO AUTOMOTIVE,  
ZDRAVOTNÍCTVO ČI VEREJNÁ DOPRAVA  
A SYSTEMATICKÉ BUDOVANIE  
ODBORNÝCH KAPACÍT PRE BUDÚCNOŠŤ.**









## PODPORA INOVÁCIÍ V KLÍČOVÝCH SEKTOROCH

Výrobný, automobilový a zdravotnícky sektor ostávajú našou prioritou. Medzi priority pribúda aj bezpečnostný sektor a verejné inštitúcie bezpečnostného charakteru. Výrobcovia sa menia na poskytovateľov služieb mobility, automobilky prechádzajú na inteligentné a pripojené vozidlá, výroba smeruje k autonómnym systémom a robotickým linkám. Bezpečnostné systémy požadujú smart podporu pre analyzovanie čoraz väčšieho množstva dát a potenciálnych (aj reálnych) hrozieb. Tieto zmeny ovplyvňujú celý ekosystém – od OEM až po Tier 1 a Tier 2 dodávateľov. Chceme byť spoľahlivým partnerom v tejto transformácii a pomáhať firmám s adopciou technológií. Prispievame k etablovaniu novej automobilky v regióne Košíc, kde podporujeme jej duálnu stratégiu – optimalizáciu procesov a nákladov v celom dodávateľskom reťazci aj vývoj riešení pre smart mobility a softvérovú definovanú prevádzku.

**TRH UŽ V ROKU 2027 OČAKÁVA, ŽE 40 % VÝNOSOV  
DNEŠNÝCH VÝROBNÝCH FIRIEM  
PRÍDE Z NOVÝCH BIZNIS MODELOV –  
A MY NA TÚTO ZMENU  
AKTÍVNE REAGUJEME.**






## **POKROK V INOVÁCIÁCH AI RIEŠENÍ PRE PRIEMYSEL A VEREJNÝ SEKTOR**

Výskumné aktivity v oblasti umelej inteligencie otvárajú možnosti identifikovať poruchy na výrobných linkách alebo zariadeniach ešte pred tým, ako ovplyvnia výrobu. V priebehu sekúnd môžeme preskúmať detaily cez virtuálnu alebo rozšírenú realitu. Plánujeme prepojiť naše skúsenosti a umelú inteligenciu s kampusovými sieťami, čím podporíme ďalší rozvoj prototypu smart riešenia na prevenciu násilia a agresívnych prejavov vo verejných inštitúciách, predovšetkým školách. Vďaka nášmu vertikálnemu zameraniu na výrobné sektory sa DT IT Solutions bude aj naďalej podieľať na implementácii digitálnych a cloudových riešení pre kľúčových hráčov slovenskej ekonomiky.

**V ROKU 2025 SA TIETO RIEŠENIA POSUNULI  
DO PRAKTICKÝCH PROTOTYPOV VĎAKA  
TECHNOLÓGIÁM AKO SÚ CLOUDOVÉ SLUŽBY,  
ROZSIAHLE DATABÁZY, VEĽKÉ DÁTA,  
UMELÁ INTELIGENCIA A VYSOKORÝCHLOSTNÉ  
PRENOSY CEZ 5G KAMPUSOVÉ SIETE.**






# **Kariérny rast a vzdelávanie**



DEUTSCHE  
SOLUTION



## POĎAKOVANIE ZA LOJALITU

V roku 2025 sme poďakovali zamestnancom, ktorí začali svoju kariérnu dráhu v našej spoločnosti pred 15-timi rokmi. Za toto obdobie prispeli nielen k rozvoju zákazníckych projektov, ale aj k budovaniu silnej firemnej kultúry a nášho príbehu, ktorý začal ako T-Systems a teraz pokračuje ďalej ako Deutsche Telekom IT Solutions Slovakia. Ako symbolické uznanie za nasadenie a lojalnosť zamestnanci dostali aj malé poďakovanie v podobe špeciálneho emailového podpisu, extra dní voľna či poukážky na nákup v e-shope.

## T STAR

Okrem toho sme ocenili ďalších kolegov v rámci internej súťaže T STAR 2025. V troch kategóriách – TOP zamestnanec, TOP líder a TOP projekt – sme ocenili dokopy 10 TOP zamestnancov, TOP lídra a TOP projekt. Nominácie prišli priamo od zamestnancov, ktorí neváhali podporiť každodenné nasadenie a prácu svojich kolegov. Blahoželáme víťazom a prajeme im, aby ďalej žiarili a inšpirovali všetkých okolo seba.





TOP EMPLOYEE



TSTAR  
2025



## WORK-LIFE COACHING PROGRAM

Duševné zdravie našich zamestnancov je kľúčovým faktorom pre ich osobný úspech, ako aj úspech celej našej spoločnosti. Programy ako Work Life Coaching prispievajú k lepšej výkonnosti našej organizácie, zvyšujú angažovanosť a lojalitu zamestnancov, podporujú pozitívne pracovné prostredie a zlepšujú ziskovosť a celkový úspech firmy. Tento program ponúka našim zamestnancom a ich rodinám nástroje na zvyšovanie psychickej odolnosti, motivácie, sebauvedomenia a vyváženej pohody, čo im umožňuje dosahovať úspech nielen v práci, ale aj v osobnom živote.

Vysokokvalifikovaní odborníci sú k dispozícii našim zamestnancom kedykoľvek potrebujú pomoc.

Spolu s odborníkmi môžeme riešiť rôzne problémy, ako sú stres v práci, zmeny v pracovnom či osobnom živote, napätie v pracovných vzťahoch, rodinné problémy alebo problémy s dlhmi. V prípade potreby je k dispozícii aj krízová intervencia a urgentná psychologická starostlivosť.

**PROGRAM ZAHŔŇA  
BEZPLATNÉ A DÔVERNÉ  
PSYCHOLOGICKÉ,  
PRÁVNE A FINANČNÉ  
PORADENSTVO.**



### Naši poradcovia pripravili pre zamestnancov špecializované podklady na témy:

- Sila drobných zmien
- Rásť spolu, nie od seba – Ako vo vzťahu ustáť životné zmeny
- Umenie spätnej väzby
- 3 tipy ako si odľahčiť hlavu
- Hnev, ktorý chráni
- Ako si upratať vo financiách bez stresu
- Ako zvládnuť rebelujúceho tínedžera?
- Ako pomôcť blízkemu v ťažkom období?
- Keď Vianoce nie sú šťastné a veselé

### Webináre:

#### Duševné zdravie a rozvoj:

- Od strachu k vnútornej sile
- Úzkosť - strach, ktorý ubližuje aj pomáha
- Efektívne sebariadenie

#### Výchova a rodičovstvo:

- Zvládanie hnevu pre rodičov



## TELEPRÁCA V EÚ

Uvedomujeme si, aké dôležité je udržiavať zdravú rovnováhu medzi pracovným a súkromným životom. Preto neustále prinášame iniciatívy, ktoré našim zamestnancom umožňujú flexibilitu a efektívne prepojenie pracovných povinností s osobnými potrebami. Jednou z takýchto iniciatív je benefit telepráce v rámci EÚ, ktorý sme zaviedli v roku 2024.

Hlavným cieľom tohto programu je uplatnenie jednotného prístupu k mobilnej práci v zahraničí v rámci celej skupiny Deutsche Telekom. Vďaka tomu môžeme nielen zlepšiť pracovné podmienky zamestnancov, ale aj posilniť ich celkovú pracovnú skúsenosť. Možnosť telepráce z krajín EÚ zároveň zvyšuje atraktivnosť našej spoločnosti ako zamestnávateľa. Podporuje lepšiu rovnováhu medzi pracovným a súkromným životom, pomáha udržiavať talentovaných kolegov a zároveň reflektuje moderné trendy v oblasti flexibility práce.



TENTO PROGRAM  
UMOŽŇUJE VYKONÁVAŤ PRÁCU  
NA DIAĽKU Z KONKRÉTNYCH  
ČLENSKÝCH KRAJÍN EURÓPSKEJ  
ÚNIE, PRIČOM ZAHŔŇA VYBRANÚ  
A SCHVÁLENÚ SKUPINU  
14 ŠTÁTOV.



## SHARES2YOU

Kľúčom k úspechu sú vždy ľudia. Preto chceme ďalej posilňovať identifikáciu zamestnancov so spoločnosťou a podporovať ich podnikateľské myslenie a konanie tým, že im umožníme prístup k príležitostiam, ktoré ponúkajú akcie Telekomu. Rok 2025 bol už v poradí tretím, kedy mali zamestnanci možnosť opäť investovať do akcií spoločnosti Deutsche Telekom, čím sa stali súčasťou jej dlhodobého rastu a úspechu. Osobitnou zaujímavosťou tohto programu je, že za každé 2 akcie, ktoré si zamestnanci kúpia, získajú 1 bonusovú akciu.



# VZDELÁVANIE ZAMESTNANCOV

Naši zamestnanci sú najväčšou hodnotou spoločnosti, preto do ich rozvoja neustále investujeme. Zameriavame sa na tzv. zručnosti budúcnosti, dôležité pre strategické smerovanie firmy – od AI, architektúry, solution designu, engineeringu, dátovej analýzy až po cloudové riešenia. S technickými znalosťami rozvíjame aj agilitu, strategické a analytické myslenie, orientáciu na zákazníka, podnikateľské uvažovanie, líderstvo a ďalšie mäkké zručnosti.

**V ROKU 2025 SME ZORGANIZOVALI:**

**523** INTERNÝCH ŠKOLENÍ

**944** TRÉNINGOV Z TOHO **55 %** INTERNÝCH TRÉNINGOV



VĎAKA **223** INTERNÝM TRÉNEROM

ZAZNAMENALI **5739** ÚČASTÍ NA ŠKOLENIACH



ZAMESTNANCI MAJÚ PRÍSTUP AJ K

**26**

**E-LEARNINGOVÝM PLATFORMÁM** S BOHATÝM VÝBEROM KURZOV, VIDEÍ, CERTIFIKÁCIÍ ČI AUDIOKNÍH – VRÁTANE KURZOV OD MEDZINÁRODNÝCH UNIVERZÍT.



VZDELÁVANIU  
SME VENOVALI

**161 261**

**HODÍN,**  
ČO JE V PRIEMERE

**5,5** DNÍ NA OSOBU



Zamestnanci sa školi v technológiách ako Google Cloud, SAP, Network Security, Data Science, Programming, DevOps, Linux. Najviac certifikácií pribudlo v oblastiach Agile & Scrum, Operations Management, MS Azure, DevOps a LAN.

Jazykové vzdelávanie je dlhodobo veľmi obľúbené. Zamestnanci majú prístup k neobmedzenému online štúdiu nemeckého a anglického jazyka. Na rozvoj zručností sme predstavili LISA – inteligentnú asistentku, ktorá sprevádza učením a podporuje rast, sebedomie a kariérnu budúcnosť.

Lokálne sme pripravili komplexné learning journeys pre našich zamestnancov, ktoré podporujú rozvoj a prehĺbovanie zručností v oblastiach code, cloud, kybernetická bezpečnosť, Microsoft Intune, Defender, Office365, OTC, projektový manažment, soft skills, AI, Linux engineering a DevOps, čím posilňujeme ich odborný rast.

Veríme, že kvalitné vzdelávanie a pripravenosť na nové technológie sú kľúčom k nášmu dlhodobému úspechu.

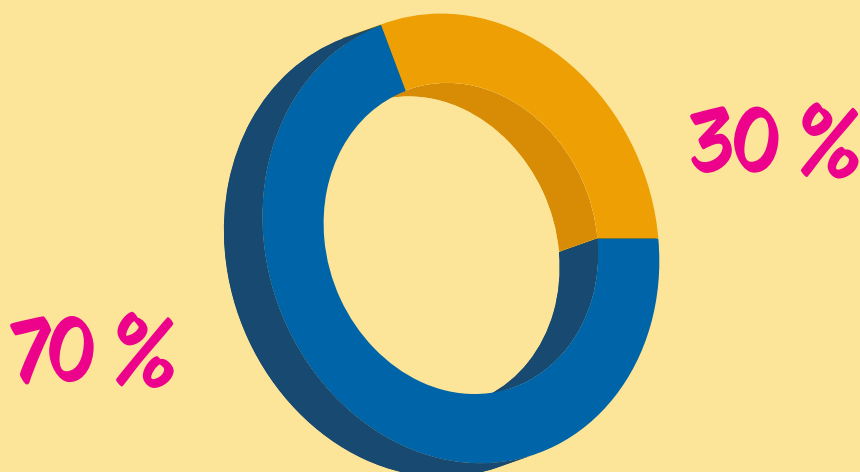


# DUÁLNE VZDELÁVANIE

**DEUTSCHE TELEKOM IT SOLUTIONS SLOVAKIA:  
LÍDER V PREPOJENÍ TEÓRIE A PRAXE**



Od roku 2013 spolupracujeme so Strednou odbornou školou elektrotechnickou v Košiciach na duálnom vzdelávaní v oblasti ICT – prvom svojho druhu na Slovensku. Študenti trávajú 70 % času v praxi priamo v našej spoločnosti, kde pracujú s najmodernejšími technológiami a zapájajú sa do reálnych projektov. Zvyšných 30 % tvorí teoretická výučba. V roku 2025 sme zrealizovali 61 pohovorov s pozitívnou spätnou väzbou a pre akademický rok 2025/26 sme prijali 30 nových študentov, čím celkový počet študentov vo všetkých 3 ročníkoch je 82.



## CERTIFIKÁTY A KARIÉRNÝ RAST

Študenti môžu získať medzinárodne uznávaný certifikát od Slovensko-nemeckej obchodnej komory ekvivalentný nemeckému „Fachinformatiker“. V školskom roku 2024/25 sme mali 83 študentov, z ktorých úspešne promovalo 27 a 16 získali certifikát. Títo absolventi už pracujú na rôznych IT pozíciách u nás. Celkovo sme na duáli do pracovného sveta pripravili 230 absolventov – 146 z nich stále pôsobí v našej firme.

Na vzdelávanie dohliadajú traja Personal Development manažéri a 24 interných trénerov (16 certifikovaných s certifikátmi DSIHK a RÜZ), ktorí študentom poskytujú mentoring, spätnú väzbu aj odborné vedenie.



## Dobrovoľníctvo a spoločenská angažovanosť

**Naši študenti sa aktívne zapájajú aj do komunitných projektov. V roku 2025:**

- V rámci svojho rozvoja sa zúčastnili na SlovakiaTech Fórum-EXPO
- Angažovali sa v Botanickej záhrade v Košiciach, kde svojou prácou prispeli k jej zveľadeniu a podporili zároveň teamového ducha.
- Tradične sa zapojili do dobrovoľníckej pomoci v útulku UVP Haniska pri Košiciach, kde nielen pomáhali so skrášlením priestorov a venčením psíkov, ale zároveň poskytli finančnú podporu na ich starostlivosť v sume 145€.



# VZDELÁVACIE AKTIVITY V RÁMCI REGIÓNU

## DIGITÁLNE KOMPETENCIE PRE UČITEĽOV

Ako dlhoročný partner národnej vzdelávacej iniciatívy pomáhame učiteľom zavádzať moderné digitálne nástroje do výučby. Cieľom tejto iniciatívy je skvalitnenie výučby informatiky a posilnenie digitálnych zručností učiteľov aj žiakov. Naši zamestnanci ako dobrovoľníci v komunite T KIDS pôsobia ako lektori, mentori a konzultanti programu Digitálne kompetencie pre učiteľov. Pracujú s učiteľmi prostredníctvom interaktívnych a praktických metód s uplatnením hravých prvkov, aby učitelia mohli zažiť Scrum na vlastnej koži, a pestovať návyky iterácie, komunikácie, spätnej väzby či transparentnosti so svojimi žiakmi. Vedú tiež workshopy o Scrum a eduScrum. Od roku 2019 sa programu zúčastnilo vyše 500 učiteľov z celého Slovenska – v školskom roku 2024/25 takmer 100, pričom 30 z nich ďalej rozvíja svoje zručnosti v oblasti eduScrum.

## T KIDS: INŠPIRÁCIA PRE BUDÚCICH IT PROFESIONÁLOV

T KIDS je vzdelávacia iniciatíva, ktorá pomáha školám a komunitám vzbudiť záujem o IT, nové technológie a moderné metodológie uplatniteľné aj v školskom prostredí. T KIDS komunitu tvorí takmer 30 dobrovoľníkov z našich radov, ktorí formou interaktívnych workshopov a webinárov odovzdávajú svoje znalosti a skúsenosti žiakom aj učiteľom. Žiaci, cez praktické úlohy a zábavné aktivity, spoznávajú robotiku, blokové programovanie, agilitu, tímovú prácu a od roku 2024 aj umelú inteligenciu –

**T KIDS ZÍSKALO 1. MIESTO GLOBAL TELEKOM TEAM AWARD 2021  
A UŽ ŠIESTY ROK SPOLUPRACUJE S NÁRODNOU INICIATÍVOU  
DIGITÁLNE ZRUČNOSTI.**

**OD ROKU 2018 SME INŠPIROVALI VYŠE 2500 ŽIAKOV  
A TAKMER 1600 UČITEĽOV.**



POMÁHAME IM DRŽAŤ KROK  
S **DIGITÁLNOU DOBOU**  
A ROZVÍJAŤ ZRUČNOSTI  
POTREBNÉ PRE **BUDÚCNOŠŤ.**





# Bez práce nie sú ~~koláče~~ komunity



Veríme, že práca nie je len o výkonoch. Vytvárame prostredie, kde môžeme zdieľať záujmy, hodnoty aj energiu.

**KOMUNITY NÁM POMÁHAJÚ SPÁJAŤ SA,  
RÁŠŤ A CÍTIŤ SA SÚČASŤOU NIEČOHO VÄČŠIEHO  
NEŽ LEN PRACOVNÉHO TÍMU.**

## GAMING KOMUNITA

Spájame kolegov, ktorí milujú hry – najmä z radov generácie Z. Spoločne relaxujeme, súťažíme a vytvárame komunitu, ktorá posilňuje tímového ducha aj mimo práce. Komunita vznikla z iniciatívy kolegov z duálneho vzdelávania.



## KOMUNITA INTERNÝCH TRÉNEROV

Zdieľame svoje vedomosti a navzájom sa učíme. Tvoríme a vedieme školenia, ktoré pomáhajú nám všetkým odborne rásť a rozvíjať sa v rámci firmy.



## ŽENSKÁ KOMUNITA

Podporujeme sa ako ženy v IT – prostredníctvom mentoringu, workshopov a spoločných aktivít. Vytvárame priestor, kde sa môžeme rozvíjať osobne aj profesionálne a posilňujeme rovnosť príležitostí.



## T KIDS KOMUNITA

T KIDS je vzdelávacia komunita dobrovoľníkov z radov našich zamestancov, ktorých cieľom je inšpirovať budúcu generáciu k objavovaniu sveta nových technológií a moderných agilných metodológií 21.storočia zábavnou a zážitkovou formou. Prostredníctvom interaktívnych workshopov sa deti zoznamujú s IT, robotikou a programovaním, s dôrazom na moderné agilné metodológie, tímovú spoluprácu a efektívnu komunikáciu.





## GREEN T KOMUNITA

Sme zanietení pre udržateľnosť. Spolu realizujeme zelené iniciatívy, prinášame ekologické nápady do firemného života a šírimo povedomie o ochrane životného prostredia.



## ŠPORTOVÉ KOMUNITY

Bežecká komunita pravidelne trénuje a každoročne sa zúčastňuje MMM v Košiciach. Okrem bežcov pôsobí hokejový a futsalový tím, organizujú sa turnaje v badmintone a rôzne športové podujatia a cvičenia – pre zdravie, radosť a tímového ducha.



## DIVERSITY KOMUNITA

Oslavujeme rôznorodosť. Stretávame sa ako ľudia s rôznymi kultúrami, jazykmi, názormi či skúsenosťami. Vytvárame prostredie, kde sa každý cíti prijatý, rešpektovaný a slobodný byť sám sebou.



## T BAND KOMUNITA

Hudba nás spája. T Band je komunita hudobníkov z našich radov, ktorí hrajú na firemných akciách a podujatiach. Vystupujeme v rôznych zoskupeniach – T Band Hard pre fanúšikov rocku a metalu, T Band Funk s tanečnými funky rytmami a T Band Lite, ktorý prináša populárnu hudbu.



# Spoločenská zodpovednosť firmy

## NAŠA CESTA K ZODPOVEDNÉMU PODNIKANIU

V **Deutsche Telekom IT Solutions Slovakia** je spoločenská zodpovednosť (CSR) neoddeliteľnou súčasťou našej identity. Prostredníctvom integrovaných ESG princípov (environmentálnych, sociálnych a riadiacich) aktívne prispievame k udržateľnej, digitálne inkluzívnej a férovej spoločnosti – doma aj na Slovensku.

ZA TIETO ÚSILIA SME V ROKU 2025  
ZÍSKALI PRESTÍŽNE OCENENIE VIA BONA –  
ZODPOVEDNÁ VEĽKÁ FIRMA, KTORÉ UDEĽUJE  
NADÁCIA PONTIS NAJINŠPIRATÍVNEJŠÍM LÍDROM  
V OBLASTI UDRŽATEĽNOSTI A SPOLOČENSKEJ  
ZODPOVEDNOSTI.



VIA  
BONA  
SLOVAKIA

VIA  
BONA  
SLOVAKIA

VIA  
BONA  
SLOVAKIA

VIA  
BONA  
SLOVAKIA



Nadácia Fortis udeľuje uznanie  
**VIA BONA SLOVAKIA 2024**  
v kategórii

## ZODPOVEDNÁ VEĽKÁ FIRMA

za dlhodobé pôsobenie na východnom Slovensku, kde významne  
prispieva k rozvoju IT ekosystému, zabraňuje odísu talentov,  
vzděláva a prepája know-how firmy so spoločenskými potrebami  
regiónu.

spoločnosť

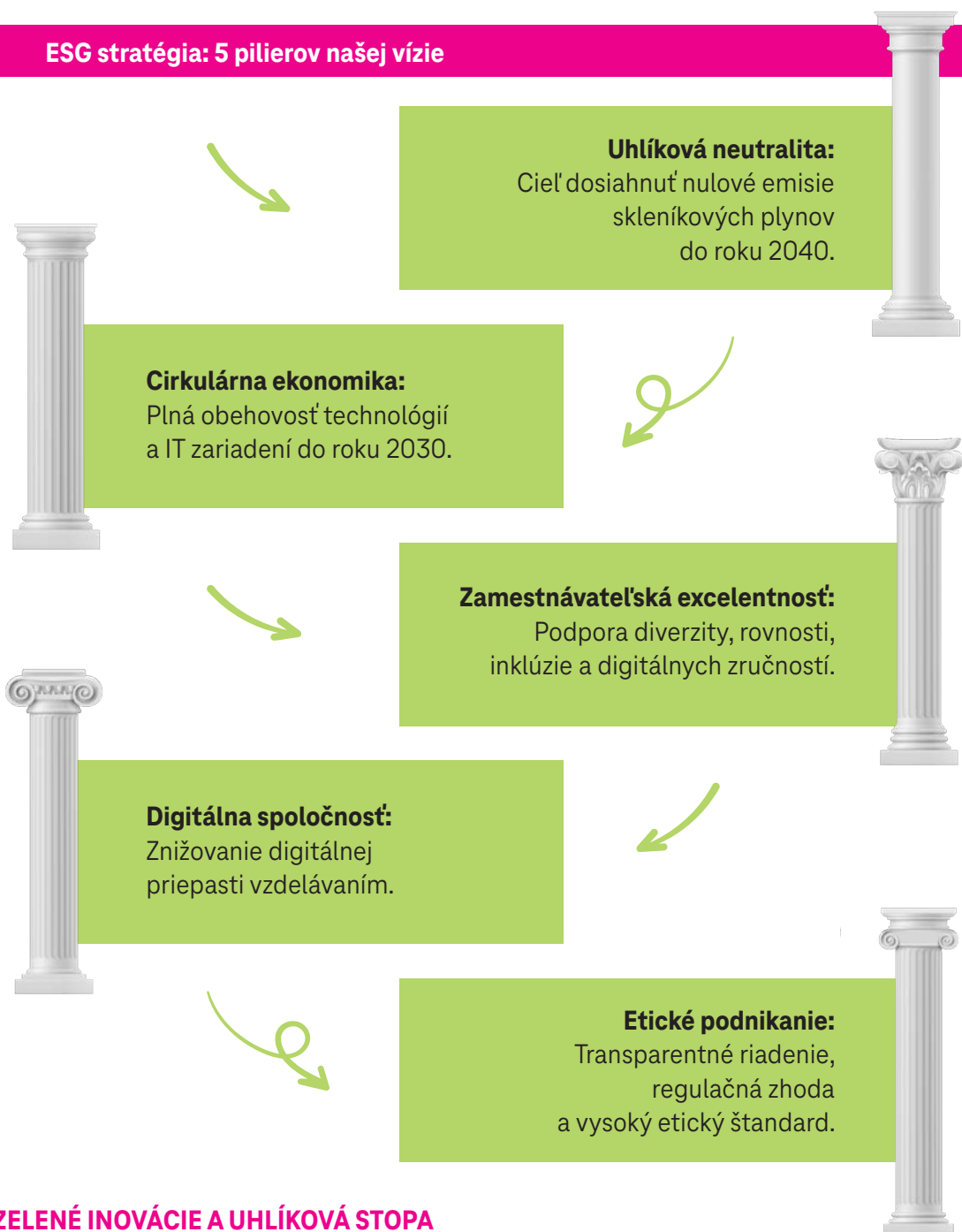
**Deutsche Telekom  
IT Solutions Slovakia**

*Martina Kolesárová*  
Kancelárka marketingu

*Michal Kišša*  
Marketingový manažér

VIA 2024  
BONA  
SLOVAKIA

## ESG stratégia: 5 pilierov našej vízie



### ZELENE INOVÁCIE A UHLÍKOVÁ STOPA

Naša spoločnosť používa 100 % obnoviteľnú energiu, využíva energeticky účinné technológie a optimalizuje spotrebu v IT infraštruktúre aj kanceláriách. Podporujeme prácu na diaľku, čím znižujeme náklady i spotrebu zdrojov. Máme plne elektrifikovaný vozový park a prevádzkujeme 15 nabíjajúcich staníc. Zamestnanci majú možnosť využiť aj zapožičanie bicyklov.



### Aj v oblasti elektroodpadu robíme konkrétne kroky:

- **420 notebookov** sme darovali školám a neziskovkám a viac ako **1500 kusov IT zariadení** sme zrepassovali a opätovne uviedli na trh.
- Ušetrili sme viac ako **4 tony odpadu** a **znížili emisie o 250ton CO<sub>2</sub>**

### Spolu pre zdravšiu planétu

Naši ľudia sa aktívne zapájajú – v roku 2025:

- **Vyčistili 6 ton** odpadu zo skládky v mestskej lokalite Bankov
- **Pomáhali s výsadbou** v botanickej záhrade
- V Eko Centre SOSNA **vybudovali kamenný chodník, vysadili kvety aj rastliny** a zveľadili okolie
- **Renovovali** mestské školy aj škôlky.

*„Verím, že CSR aktivity môžu byť hybnou silou pozitívnej zmeny – nielen vo firmách, ale v celej spoločnosti. V Deutsche Telekom sa snažíme ísť príkladom: prepájame ekologické inovácie, komunitnú angažovanosť a digitálne vzdelávanie tak, aby mali konkrétny dopad. Dôležité je, že motivujeme ľudí preberať zodpovednosť, rozvíjať empatiu a konať udržateľne – doma, v práci aj vo svojom okolí.“*

**Veronika Mesárošová,**  
CSR manažérka a komunikačná špecialistka.

# DOBROVOLNÍCTVO A CHARITA AKO KAŽDODENNÁ SÚČASŤ PRÁCE

Naše tímy každoročne venujú stovky hodín pomoci:



ORGANIZUJEME

**zbierky**

ŠKOLSKÝCH POTRIEB, HRAČIEK  
A DETSKÉHO OBLEČENIA,  
ČI POMOCI SENIOROM



VIAČ NEŽ

**1 400 zamestnancov**

SA ZAPÁJA DO DOBROČINNOSTI  
A ZBIEROK



ÚPRAVA PARKOV, ŠKÔL A IHRÍSK  
(314 DOBROVOLNÍKOV)

Spolupracujeme s organizáciami ako  
**Karpatská Nadácia, Centrum včasnej intervencie, Úsmev ako dar,  
Sociálne bývanie, EKO Centrum SOSNA, aj s mestom Košice.**

Každoročne sa zúčastňujeme podujatí ako Deň Zeme, Hodina Zeme, Svetový deň životného prostredia, Európsky týždeň mobility, a organizujeme dobrovoľnícke aktivity zamerané na ochranu životného prostredia. Tiež sme zorganizovali SWAP rastlín pre našich zamestnancov s finančným výťažkom pre podporu Botanickej záhrady v Košiciach.

Dvakrát do roka organizujeme podujatie **Charity Cake**, čo je interná dobročinná iniciatíva, v rámci ktorej naši kolegovia pečú domáce koláče a dobrovoľným príspevkom za ne podporujú vybranú charitu alebo rodiny v núdzi. Ide o milý spôsob ako spojiť komunitu, šíriť radosť a zároveň pomôcť tam, kde je to najviac potrebné.

Naša spoločnosť počas Vianoc zorganizovala **3 materiálne zbierky**, v ktorých zamestnanci zhromaždili pomoc pre seniorov a rodiny s deťmi v núdzi. Vyzbierané darčeky a potrebné veci putovali na východné Slovensko aj na Ukrajinu.

V roku 2025 sme finančne podporili neziskové organizácie ako Karpatská Nadácia, Autistické centrum Rubikon, Domov sociálnych služieb DOMKO, Združenie žien MYMAMY, Botanickú záhradu v Košiciach a tiež sme pomohli rodine zasiahnutej rakovinou.







# VZDELÁVANIE A DIGITÁLNA INKLÚZIA



Podporujeme rozvoj digitálnych zručností u žiakov aj učiteľov. V spolupráci s **Karpatskou nadáciou** sme v školskom roku 2024/25 spustili program **Škola budúcnosti**, ktorý rozvíja IT digitalizáciu, robotiku, využívanie AI, kritické myslenie a bojuje proti dezinformáciám.

Zároveň v grantovom programe **Sila komunity** podporujeme občianske združenia, ktoré sa venujú **inklúzii, diverzite a rovnosti**.





## INKLUZÍVNE PRACOVISKO

Záleží nám na rovnosti príležitostí a rešpektovaní ľudských práv.

Podporujeme rozmanitosť a inklúziu prostredníctvom školení a flexibilnej firemnej kultúry. Tým vytvárame prostredie, kde sa každý môže cítiť prijatý a podporený.



**Závazok spoločnosti Deutsche Telekom IT Solutions Slovakia v oblasti spoločenskej zodpovednosti firiem presahuje rámec poskytovania informačno-komunikačných služieb. Naša spoločnosť sa aktívne zapája do iniciatív, ktoré riešia environmentálne výzvy, podporujeme digitálnu inklúziu, staráme o spokojnosť a rozvoj našich zamestnancov a prispievame k rozvoju spoločnosti. Začlenením CSR do našej hlavnej obchodnej stratégie nielenže naplníme očakávania čoraz viac sociálne uvedomelých zákazníkov, ale zároveň sme príkladom pre celý informačno-telekomunikačný segment.**

**SME ODHODLANÍ POZITÍVNE VPLÝVAŤ  
NA SPOLOČNOSŤ A ŽIVOTNÉ PROSTREDIE  
A UPEVŇOVAŤ TAK NAŠU POZÍCIU SPOLOČENSKY  
ZODPOVEDNEJ FIRMY.**







## Deutsche Telekom Systems Solutions Slovakia s.r.o.

### SPRÁVA NEZÁVISLÉHO AUDÍTORA

Spoločníkom a konateľom spoločnosti Deutsche Telekom Systems Solutions Slovakia s.r.o.:

#### SPRÁVA Z AUDITU ÚČTOVNEJ ZÁVIERKY

##### Názor

Uskutočnili sme audit účtovnej závierky spoločnosti Deutsche Telekom Systems Solutions Slovakia s.r.o. (ďalej len „spoločnosť“), ktorá zahŕňa súvahu k 31. decembru 2025, výkaz ziskov a strát za rok, ktorý sa skončil k uvedenému dátumu, a poznámky, ktoré obsahujú významné účtovné zásady a účtovné metódy a ďalšie vysvetľujúce informácie.

Podľa nášho názoru priložená účtovná závierka poskytuje pravdivý a verný obraz finančnej situácie spoločnosti k 31. decembru 2025 a výsledku jej hospodárenia za rok, ktorý sa skončil k uvedenému dátumu, v súlade so zákonom č. 431/2002 Z. z. o účtovníctve v znení neskorších predpisov (ďalej len „zákon o účtovníctve“).

##### Základ pre názor

Audit sme uskutočnili v súlade s Medzinárodnými audítorskými štandardmi. Naša zodpovednosť podľa týchto štandardov sa bližšie uvádza v odseku *Zodpovednosť audítora za audit účtovnej závierky*.

Od spoločnosti sme nezávislí v zmysle Medzinárodného etického kódexu pre účtovných odborníkov (vrátane Medzinárodných štandardov nezávislosti), ktorý vydala Rada pre medzinárodné etické štandardy účtovníkov, v znení schválenom Slovenskou komorou audítora (ďalej len „Etický kódex audítora“), vrátane etických požiadaviek zákona č. 423/2015 Z. z. o štatutárnom audite a o zmene a doplnení zákona č. 431/2002 Z. z. o účtovníctve v znení neskorších predpisov, a za použitie predpokladu nepretržitého pokračovania v činnosti v účtovníctve, ktoré sa vzťahujú na audity účtovných závierok v Slovenskej republike. Splnili sme aj ostatné povinnosti týkajúce sa etiky v zmysle Etického kódexu audítora a etických požiadaviek zákona o štatutárnom audite. Sme presvedčení, že získané audítorské dôkazy poskytujú dostatočný a vhodný základ pre náš názor.

##### Zodpovednosť štatutárneho orgánu za účtovnú závierku

Štatutárny orgán spoločnosti zodpovedá za zostavenie a vernú prezentáciu tejto účtovnej závierky v súlade so zákonom o účtovníctve a za interné kontroly, ktoré štatutárny orgán spoločnosti považuje za potrebné pre zostavenie účtovnej závierky, aby neobsahovala významné nesprávnosti, či už v dôsledku podvodu alebo chyby.

Pri zostavovaní účtovnej závierky štatutárny orgán zodpovedá za zhodnotenie schopnosti spoločnosti nepretržite pokračovať vo svojej činnosti, za opísanie skutočností týkajúcich sa nepretržitého pokračovania v činnosti, ak je to potrebné, a za použitie predpokladu nepretržitého pokračovania v činnosti v účtovníctve, ibaže by mal v úmysle spoločnosť zlikvidovať alebo ukončiť jej činnosť, alebo by nemal inú reálnu možnosť než tak urobiť.

##### Zodpovednosť audítora za audit účtovnej závierky

Našou zodpovednosťou je získať primerané uistenie, či účtovná závierka ako celok neobsahuje významné nesprávnosti, či už v dôsledku podvodu alebo chyby, a vydať správu audítora, ktorá obsahuje názor audítora. Primerané uistenie predstavuje vysoký stupeň uistenia, ale nie záruku, že audit vykonaný podľa Medzinárodných audítorských štandardov vždy odhalí prípadnú významnú nesprávnosť. Nesprávnosti môžu vzniknúť v dôsledku podvodu alebo chyby a považujú sa za významné, ak by bolo opodstatnené očakávať, že jednotlivito alebo v súhrne ovplyvnia ekonomické rozhodnutia používateľov, ktoré boli prijaté na základe tejto účtovnej závierky.

V rámci auditu v súlade s Medzinárodnými audítorskými štandardmi uplatňujeme odborný úsudok a zachovávame profesionálny skepticizmus počas celého auditu. Okrem toho:

- Identifikujeme a posudzujeme riziká významnej nesprávnej účtovnej závierky, či už v dôsledku podvodu alebo chyby, navrhujeme a vykonávame audítorské postupy reagujúce na tieto riziká a získavame audítorské dôkazy, ktoré sú dostatočné a vhodné na poskytnutie základu pre názor audítora. Riziko neodhalenia významnej nesprávnej v dôsledku podvodu je vyššie ako riziko v dôsledku chyby, pretože podvod môže zahŕňať tajnú dohodu, falšovanie, úmyselné vynechanie, nepravdivé vyhlásenie alebo obídenie internej kontroly.
- Oboznamujeme sa s internými kontrolami relevantnými pre audit, aby sme mohli navrhnúť audítorské postupy vhodné za daných okolností, ale nie, aby sme vyjadrili názor na efektivnosť interných kontrol spoločnosti.
- Hodnotíme vhodnosť použitých účtovných zásad a účtovných metód, ako aj primeranosť účtovných odhadov a súvisiacich informácií zverejnených štatutárnym orgánom.
- Predkladáme záver o tom, či štatutárny orgán vhodne používa účtovnú zásadu nepretržitého pokračovania v činnosti, a na základe získaných audítorských dôkazov záver o tom, či existuje významná neistota v súvislosti s udalosťami alebo okolnosťami, ktoré by mohli významne spochybniť schopnosť spoločnosti nepretržite pokračovať v činnosti. Ak dospejeme k záveru, že významná neistota existuje, sme povinní upozorniť v našej správe audítora na súvisiace informácie uvedené v účtovnej závierke alebo, ak sú takéto zverejnené informácie nedostatočné, modifikovať náš názor. Naše závery však vychádzajú z audítorských dôkazov získaných do dátumu vydania našej správy audítora. Budúce udalosti alebo okolnosti však môžu spôsobiť, že spoločnosť prestane pokračovať v nepretržitej činnosti.
- Hodnotíme celkovú prezentáciu, štruktúru a obsah účtovnej závierky vrátane zverejnených informácií, ako aj to, či účtovná závierka verne zobrazuje uskutočnené transakcie a udalosti.

So štatutárnym orgánom komunikujeme okrem iného o plánovanom rozsahu a harmonograme auditu a o významných zisteniach auditu, vrátane všetkých významných nedostatkov internej kontroly, ktoré počas nášho auditu zistíme.

## SPRÁVA K ĎALŠÍM POŽIADAVKÁM ZÁKONOV A INÝCH PRÁVNÝCH PREDPISOV

### Správa k informáciám, ktoré sa uvádzajú vo výročnej správe

Štatutárny orgán je zodpovedný za informácie uvedené vo výročnej správe zostavenej podľa požiadaviek zákona o účtovníctve. Naš vyššie uvedený názor na účtovnú závierku sa nevzťahuje na iné informácie vo výročnej správe.

V súvislosti s auditom účtovnej závierky je našou zodpovednosťou oboznámiť sa s informáciami uvedenými vo výročnej správe a posúdiť, či tieto informácie nie sú vo významnom nesúlade s auditovanou účtovnou závierkou alebo našimi poznatkami o účtovnej jednotke a situácii v nej, ktoré sme získali počas auditu účtovnej závierky, alebo sa inak zdajú byť významne nesprávne.


Posúdili sme, či výročná správa spoločnosti obsahuje informácie, ktorých uvedenie vyžaduje zákon o účtovníctve.

Podľa nášho názoru, na základe prác vykonaných počas auditu účtovnej závierky:

- informácie uvedené vo výročnej správe zostavenej za rok 2025 sú v súlade s účtovnou závierkou za daný rok,
- výročná správa obsahuje informácie podľa zákona o účtovníctve.

Okrem toho, na základe našich poznatkov o spoločnosti a jej situácii, ktoré sme získali počas auditu účtovnej závierky, sme povinní uviesť, či sme zistili významné nesprávnosti vo výročnej správe, ktorú sme obdržali pred dátumom vydania tejto správy audítora. V tejto súvislosti neexistujú zistenia, ktoré by sme mali uviesť.

Bratislava 13. marca 2026

  
Ing. Miloš Martončík, FCCA  
zodpovedný audítor  
Licencia SKAu č. 948

V mene spoločnosti  
Deloitte Audit s.r.o.  
Licencia SKAu č. 014





Súvaha Úč  
POD 1 - 01

DIČ 2 0 2 2 1 2 7 9 3 2

IČO 3 5 9 7 6 7 2 1



Ozna- čenie a	STRANA AKTÍV b	Číslo riadku c	Bežné účtovné obdobie				Bezprostredne predchádzajúce účtovné obdobie
			1	Brutto - časť 1		Netto 2	
				Korekcia - časť 2		Netto 3	
4.	Pestovateľské celky trvalých porastov (025) - /085, 092A/	15					
5.	Základné stádo a ťažné zvieratá (026) - /086, 092A/	16					
6.	Ostatný dlhodobý hmotný majetok (029, 02X, 032) - /089, 08X, 092A/	17					
7.	Obstarávaný dlhodobý hmotný majetok (042) - 094	18		1 0 2 6 7 1		1 0 2 6 7 1	2 4 5 7 0
8.	Poskytnuté preddavky na dlhodobý hmotný majetok (052) - /095A/	19					
9.	Opravná položka k nadobudnutému majetku (+/- 097) +/- 098	20					
<b>A.III.</b>	<b>Dlhodobý finančný majetok súčet (r. 22 až r. 32)</b>	21					
A.III.1.	Podielové cenné papiere a podiely v prepojených účtovných jednotkách (061A, 062A, 063A) -	22					
2.	Podielové cenné papiere a podiely s podielovou účasťou okrem v prepojených účtovných jednotkách (062) - /096A/	23					
3.	Ostatné realizovateľné cenné papiere a podiely (063A) - 096A	24					
4.	Pôžičky prepojeným účtovným jednotkám (066A) - 096A	25					
5.	Pôžičky v rámci podielovej účasti okrem prepojeným účtovným jednotkám (066A) - 096A	26					
6.	Ostatné pôžičky (067A) - /096A/	27					
7.	Dlhové cenné papiere a ostatný dlhodobý finančný majetok (065A, 069A, 06XA) - 096A	28					



Súvaha Úč  
POD 1 - 01

DIČ 2 0 2 2 1 2 7 9 3 2

IČO 3 5 9 7 6 7 2 1



Ozna- čenie a	STRANA AKTÍV b	Číslo riadku c	Bežné účtovné obdobie				Bezprostredne predchádzajúce účtovné obdobie
			1	Brutto - časť 1	Netto 2		
				Korekcia - časť 2	Netto 3		
1.a.	Pohľadávky z obchodného styku voči prepojeným účtovným jednotkám (311A, 312A, 313A, 314A, 315A, 31XA) - /391A/	43					
1.b.	Pohľadávky z obchodného styku v rámci podielovej účasti okrem pohľadávok voči prepojeným účtovným jednotkám (311A, 312A, 313A, 314A, 315A, 31XA) - /391A/	44					
1.c.	Ostatné pohľadávky z obchodného styku (311A, 312A, 313A, 314A, 315A, 31XA) - /391A/	45					
2.	Čistá hodnota zákazky (316A)	46					
3.	Ostatné pohľadávky voči prepojeným účtovným jednotkám (351A) - /391A/	47					
4.	Ostatné pohľadávky v rámci podielovej účasti okrem pohľadávok voči prepojeným účtovným jednotkám (351A) - /391A/	48					
5.	Pohľadávky voči spoločníkom, členom a združeniu (354A, 355A, 358A, 35XA) - /391A/	49					
6.	Pohľadávky z derivátových operácií (373A, 376A)	50					
7.	Iné pohľadávky (335A, 336A, 33XA, 371A, 374A, 375A, 378A) - /391A/	51		3 6 2 2 2 5		3 6 2 2 2 5	
8.	Odložená daňová pohľadávka (481A)	52		4 0 6 8 5 2 8		4 0 6 8 5 2 8	
B.III.	Krátkodobé pohľadávky súčet (r. 54 + r. 58 až r. 65)	53		3 3 3 0 9 1 8 6		3 3 3 0 9 1 8 6	
B.III.1.	Pohľadávky z obchodného styku súčet (r. 55 až r. 57)	54		2 4 8 4 2 4 4		2 4 8 4 2 4 4	
1.a.	Pohľadávky z obchodného styku voči prepojeným účtovným jednotkám (311A, 312A, 313A, 314A, 315A, 31XA) - /391A/	55		2 3 9 9 7 9 3		2 3 9 9 7 9 3	
1.b.	Pohľadávky z obchodného styku v rámci podielovej účasti okrem pohľadávok voči prepojeným účtovným jednotkám (311A, 312A, 313A, 314A, 315A, 31XA) - /391A/	56					

Súvaha Úč  
POD 1 - 01

DIČ 2 0 2 2 1 2 7 9 3 2

IČO 3 5 9 7 6 7 2 1



Ozna- čenie  a	STRANA AKTÍV  b	Číslo riadku  c	Bežné účtovné obdobie				Bezprostredne predchádzajúce účtovné obdobie																											
			Brutto - časť 1		Netto 2		Netto 3																											
			1	Korekcia - časť 2																														
1.c.	Ostatné pohľadávky z obchodného styku (311A, 312A, 313A, 314A, 315A, 31XA) - /391A/	57			8	4	4	5	1			8	4	4	5	1					1	1	6	4	4									
2.	Čistá hodnota zákazky (316A)	58																																
3.	Ostatné pohľadávky voči prepojeným účtovným jednotkám (351A) - /391A/	59			2	9	2	3	1	1	3	8			2	9	2	3	1	1	3	8					4	9	7	4	2	9	5	9
4.	Ostatné pohľadávky v rámci podielovej účasti okrem pohľadávok voči prepojeným účtovným jednotkám (351A) - /391A/	60																																
5.	Pohľadávky voči spoločníkom, členom a združeniu (354A, 355A, 358A, 35XA, 398A) - /391A/	61																																
6.	Sociálne poistenie (336) - /391A/	62																																
7.	Daňové pohľadávky a dotácie (341, 342, 343, 345 346, 347) - /391A/	63			1	5	9	1	0	7	2			1	5	9	1	0	7	2					5	2	7	1	2	4				
8.	Pohľadávky z derivátových operácií (373A, 376A)	64																																
9.	Iné pohľadávky (335A, 33XA, 371A, 374A, 375A, 378A) - /391A/	65			2	7	3	2			2	7	3	2													5	1	7	8	4	9		
B.IV.	<b>Krátkodobý finančný majetok súčet (r. 67 až r. 70)</b>	66																																
B.IV.1.	Krátkodobý finančný majetok v prepojených účtovných jednotkách (251A, 253A, 256A, 257A, 25XA) - /291A, 29XA/	67																																
2.	Krátkodobý finančný majetok bez krátkodobého finančného majetku v prepojených účtovných jednotkách (251A, 253A, 256A, 257A, 25XA) - /291A, 29XA/	68																																
3.	Vlastné akcie a vlastné obchodné podiely (252)	69																																
4.	Obstarávaný krátkodobý finančný majetok (259, 314A) - 291A	70																																

Súvaha Úč  
POD 1 - 01

DIČ 2 0 2 2 1 2 7 9 3 2

IČO 3 5 9 7 6 7 2 1



Ozna- čenie a	STRANA AKTÍV b	Číslo riadku c	Bežné účtovné obdobie		Bezprostredne predchádzajúce účtovné obdobie
			1	Netto 3	Netto 3
			Korekcia - časť 2		
B.V.	Finančné účty súčet r. 72 až r. 73	71	1 0 0 8	1 0 0 8	1 0 0 1
B.V.1.	Peniaze (211, 213, 21X)	72	1 0 0 8	1 0 0 8	1 0 0 1
2.	Účty v bankách (221A, 22X +/- 261)	73			
C.	Časové rozlíšenie súčet (r. 75 až r. 78)	74	1 1 2 8 2 7	1 1 2 8 2 7	1 9 4 5 1 0
C.1.	Náklady budúcich období dlhodobé (381A, 382A)	75	5 1 0 5	5 1 0 5	1 9 3 9 4 6
2.	Náklady budúcich období krátkodobé (381A, 382A)	76	1 0 7 7 2 2	1 0 7 7 2 2	5 6 4
3.	Prijmy budúcich období dlhodobé (385A)	77			
4.	Prijmy budúcich období krátkodobé (385A)	78			

Ozna- čenie a	STRANA PASÍV b	Číslo riadku c	Bežné účtovné obdobie	Bezprostredne predchádzajúce účtovné obdobie
			4	5
	Spolu vlastné imanie a záväzky r. 80 + r. 101 + r. 141	79	4 4 7 2 7 0 0 7	6 7 1 2 0 9 6 2
A.	Vlastné imanie (r. 81 + r. 85 + r. 86 + r. 87 + r. 90 + r. 93 + r. 97 + r. 100)	80	2 2 1 8 8 5 2 6	4 2 4 4 7 1 1 7
A.I.	Základné imanie súčet (r. 82 až r. 84)	81	2 5 8 5 8 1	2 5 8 5 8 1
A.I.1.	Základné imanie (411 alebo +/- 491)	82	2 5 8 5 8 1	2 5 8 5 8 1
2.	Zmena základného imania +/- 419	83		
3.	Pohľadávky za upísané vlastné imanie (/-/353)	84		
A.II.	Emisné ážio (412)	85		
A.III.	Ostatné kapitálové fondy (413)	86		
A.IV.	Zákonné rezervné fondy r. 88 + r. 89	87	2 5 8 5 8	2 5 8 5 8
A.IV.1.	Zákonný rezervný fond a nedeliteľný fond (417A, 418, 421A, 422)	88	2 5 8 5 8	2 5 8 5 8
2.	Rezervný fond na vlastné akcie a vlastné podiely (417A, 421A)	89		

Súvaha Úč  
POD 1 - 01

DIČ 2 0 2 2 1 2 7 9 3 2

IČO 3 5 9 7 6 7 2 1



Označenie a	STRANA PASÍV b	Číslo riadku c	Bežné účtovné obdobie 4	Bezprostredne predchádzajúce účtovné obdobie 5
A.V.	Ostatné fondy zo zisku r. 91 + r. 92	90		
A.V.1.	Štatutárne fondy (423, 42X)	91		
	2. Ostatné fondy (427, 42X)	92		
A.VI.	Oceňovacie rozdiely z precenenia súčet (r. 94 až r. 96)	93		
A.VI.1	Oceňovacie rozdiely z precenenia majetku a záväzkov (+/- 414)	94		
	2. Oceňovacie rozdiely z kapitálových účasťí (+/- 415)	95		
	3. Oceňovacie rozdiely z precenenia pri zlúčení, splnutí a rozdelení (+/- 416)	96		
A.VII.	Výsledok hospodárenia minulých rokov r. 98 + r. 99	97	1 7 0 6 2 6 7 8	3 0 9 7 3 8 8 4
A.VII.1.	Nerozdelený zisk minulých rokov (428)	98	1 7 0 6 2 6 7 8	3 0 9 7 3 8 8 4
	2. Neuhradená strata minulých rokov (/-/429)	99		
A.VIII.	Výsledok hospodárenia za účtovné obdobie po zdanení +/- r. 01 - (r. 81 + r. 85 + r. 86 + r. 87 + r. 90 + r. 93 + r. 97 + r. 101 + r. 141)	100	4 8 4 1 4 0 9	1 1 1 8 8 7 9 4
B.	Záväzky (r. 102 + r. 118 + r. 121 + r. 122 + r. 136 + r. 139 + r. 140)	101	2 2 2 4 9 9 7 5	2 4 5 2 9 6 1 1
B.I.	Dlhodobé záväzky súčet (r. 103 + r. 107 až r. 117)	102	4 7 2 7 0 4	3 8 7 7 1 6
B.I.1.	Dlhodobé záväzky z obchodného styku súčet (r. 104 až r. 106)	103		
	1.a. Záväzky z obchodného styku voči prepojeným účtovným jednotkám (321A, 475A, 476A)	104		
	1.b. Záväzky z obchodného styku v rámci podielovej účasti okrem záväzkov voči prepojeným účtovným jednotkám (321A, 475A, 476A)	105		
	1.c. Ostatné záväzky z obchodného styku (321A, 475A, 476A)	106		
	2. Čistá hodnota zákazky (316A)	107		
	3. Ostatné záväzky voči prepojeným účtovným jednotkám (471A, 47XA)	108		
	4. Ostatné záväzky v rámci podielovej účasti okrem záväzkov voči prepojeným účtovným jednotkám (471A, 47XA)	109		
	5. Ostatné dlhodobé záväzky (479A, 47XA)	110		
	6. Dlhodobé prijaté preddavky (475A)	111		
	7. Dlhodobé zmenky na úhradu (478A)	112		
	8. Vydané dlhopisy (473A/-/255A)	113		
	9. Záväzky zo sociálneho fondu (472)	114	4 7 2 7 0 4	3 8 7 7 1 6
	10. Iné dlhodobé záväzky (336A, 372A, 474A, 47XA)	115		
	11. Dlhodobé záväzky z derivátových operácií (373A, 377A)	116		
	12. Odložený daňový záväzok (481A)	117		

Súvaha (Úč  
POD 1-01)

DIČ 2 0 2 2 1 2 7 9 3 2

IČO 3 5 9 7 6 7 2 1



Označenie a	STRANA PASÍV b	Číslo riadku c	Bežné účtovné obdobie 4	Bezprostredne predchádzajúce účtovné obdobie 5
B.II.	Dlhodobé rezervy r. 119 + r. 120	118	9 0 1 8 4 6	1 0 0 1 0 6 1
B.II.1.	Zákonné rezervy (451A)	119		
	2. Ostatné rezervy (459A, 45XA)	120	9 0 1 8 4 6	1 0 0 1 0 6 1
B.III.	Dlhodobé bankové úvery (461A, 46XA)	121		
B.IV.	Krátkodobé záväzky súčet (r. 123 + r. 127 až r. 135)	122	8 8 1 8 9 4 8	1 1 1 5 7 7 6 2
B.IV.1	Záväzky z obchodného styku súčet (r. 124 až r. 126)	123	1 7 0 6 5 8 1	2 6 7 7 3 2 8
1.a.	Záväzky z obchodného styku voči prepojeným účtovným jednotkám (321A, 322A, 324A, 325A, 326A, 32XA, 475A, 476A, 478A, 47XA)	124	6 2 9 5 1	1 6 8 7 4 7
1.b.	Záväzky z obchodného styku v rámci podielovej účasti okrem záväzkov voči prepojeným účtovným jednotkám (321A, 322A, 324A, 325A, 326A, 32XA, 475A, 476A, 478A, 47XA)	125		
1.c.	Ostatné záväzky z obchodného styku (321A, 322A, 324A, 325A, 326A, 32XA, 475A, 476A, 478A, 47XA)	126	1 6 4 3 6 3 0	2 5 0 8 5 8 1
	2. Čistá hodnota zákazky (316A)	127		
	3. Ostatné záväzky voči prepojeným účtovným jednotkám (361A, 36XA, 471A, 47XA)	128		
	4. Ostatné záväzky v rámci podielovej účasti okrem záväzkov voči prepojeným účtovným jednotkám (361A, 36XA, 471A, 47XA)	129		
	5. Záväzky voči spoločníkom a združeniu (364, 365, 366, 367, 368, 398A, 478A, 479A)	130	8 2 8 6	
	6. Záväzky voči zamestnancom (331, 333, 33X, 479A)	131	3 8 5 6 5 9 5	4 2 1 4 1 1 4
	7. Záväzky zo sociálneho poistenia (336A)	132	2 5 8 3 5 4 2	2 7 2 0 5 2 0
	8. Daňové záväzky a dotácie (341, 342, 343, 345, 346, 347, 34X)	133	6 6 3 1 1 9	1 5 4 2 6 6 7
	9. Záväzky z derivátových operácií (373A, 377A)	134		
	10. Iné záväzky (372A, 379A, 474A, 475A, 479A, 47XA)	135	8 2 5	3 1 3 3
B.V.	Krátkodobé rezervy r. 137 + r. 138	136	1 2 0 5 6 4 7 7	1 1 9 8 3 0 7 2
B.V.1.	Zákonné rezervy (323A, 451A)	137	4 9 2 1 8 6	5 7 1 9 1 8
	2. Ostatné rezervy (323A, 32X, 459A, 45XA)	138	1 1 5 6 4 2 9 1	1 1 4 1 1 1 5 4
B.VI.	Bežné bankové úvery (221A, 231, 232, 23X, 461A, 46XA)	139		
B.VII.	Krátkodobé finančné výpomoci (241, 249, 24X, 473A, /-255A)	140		
c.	Časové rozlíšenie súčet (r. 142 až r. 145)	141	2 8 8 5 0 6	1 4 4 2 3 4
C.1.	Výdavky budúcich období dlhodobé (383A)	142		
	2. Výdavky budúcich období krátkodobé (383A)	143		
	3. Výnosy budúcich období dlhodobé (384A)	144	2 5 3 7 6	7 4 3 1 4
	4. Výnosy budúcich období krátkodobé (384A)	145	2 6 3 1 3 0	6 9 9 2 0



Ozna- čenie a	Text b	Číslo riadku c	Skutočnosť																						
			Bežné účtovné obdobie								Bezprostredne predchádzajúce účtovné obdobie														
			1								2														
*	Čistý obrat (časť účt. tr. 6 podľa zákona)	01			1	2	9	3	8	3	5	5	0			1	3	5	4	8	6	7	5	8	
**	Výnosy z hospodárskej činnosti spolu súčet (r. 03 až r. 09)	02			1	3	0	7	4	0	4	9	2			1	3	5	5	4	8	8	0	2	
I.	Tržby z predaja tovaru (604, 607)	03																							
II.	Tržby z predaja vlastných výrobkov (601)	04																							
III.	Tržby z predaja služieb (602, 606)	05			1	2	9	3	8	3	5	5	0			1	3	5	4	8	6	7	5	8	
IV.	Zmeny stavu vnútroorganizačných zásob (+/- účtová skupina 61)	06																							
V.	Aktivácia (účtová skupina 62)	07						2	2	9	0	3	1												
VI.	Tržby z predaja dlhodobého nehmotného majetku, dlhodobého hmotného majetku a materiálu (641, 642)	08							2	0	2	4	1								9	1	2	6	
VII.	Ostatné výnosy z hospodárskej činnosti (644, 645, 646, 648, 655, 657)	09					1	1	0	7	6	7	0							5	2	9	1	8	
**	Náklady na hospodársku činnosť spolu (r. 11 + r. 12 + r. 13 + r. 14 + r. 15 + r. 20 + r. 21 + r. 24 + r. 25 + r. 26)	10			1	2	5	2	8	6	6	2	6			1	2	4	9	7	4	5	7	8	
A.	Náklady vynaložené na obstaranie predaného tovaru (504, 507)	11																							
B.	Spotreba materiálu, energie a ostatných neskladovateľných dodávok (501, 502, 503)	12						3	2	2	1	3	8					7	2	3	4	6	0		
C.	Opravné položky k zásobám (+/-) (505)	13																							
D.	Služby (účtová skupina 51)	14				1	7	4	1	1	5	1	7				1	9	8	8	6	8	0	3	
E.	Osobné náklady súčet (r. 16 až r. 19)	15			1	0	3	3	2	3	7	8	7			1	0	0	4	4	6	6	7	2	
E.1.	Mzdové náklady (521, 522)	16			7	1	1	8	9	7	4	3			7	0	8	8	7	7	7	4			
2.	Odmeny členom orgánov spoločnosti a družstva (523)	17							3	8	7	9	2												
3.	Náklady na sociálne poistenie (524, 525, 526)	18			2	6	2	0	0	0	3	5			2	5	6	7	0	6	8	2			
4.	Sociálne náklady (527, 528)	19				5	8	9	5	2	1	7				3	8	8	8	2	1	6			
F.	Dane a poplatky (účtová skupina 53)	20					2	1	4	3	7	3								7	8	7	3		
G.	Odpisy a opravné položky k dlhodobému nehmotnému majetku a dlhodobému hmotnému majetku (r. 22 + r. 23)	21					3	3	0	3	7	1	5				3	3	6	7	2	9	1		
G.1.	Odpisy dlhodobého nehmotného majetku a dlhodobého hmotného majetku (551)	22					3	3	0	3	7	1	5				3	3	6	7	2	9	1		
2.	Opravné položky k dlhodobému nehmotnému majetku a dlhodobému hmotnému majetku (+/-) (553)	23																							
H.	Zostatková cena predaného dlhodobého majetku a predaného materiálu (541, 542)	24						1	1	7	5	7	6									7	5	9	
I.	Opravné položky k pohľadávkam (+/-) (547)	25																							
J.	Ostatné náklady na hospodársku činnosť (543, 544, 545, 546, 548, 549, 555, 557)	26						5	9	3	5	2	0							5	4	1	7	2	0
***	Výsledok hospodárenia z hospodárskej činnosti (+/-) (r. 02 - r. 10)	27					5	4	5	3	8	6	6			1	0	5	7	4	2	2	4		



Ozna- čenie a	Text b	Číslo riadku c	Skutočnosť																					
			Bežné účtovné obdobie 1							Bezprostredne predchádzajúce účtovné obdobie 2														
*	Pridaná hodnota (r. 03 + r. 04 + r. 05 + r. 06 + r. 07) - (r. 11 + r. 12 + r. 13 + r. 14)	28			1	1	1	8	7	8	9	2	6			1	1	4	8	7	6	4	9	5
**	Výnosy z finančnej činnosti spolu (r. 30 + r. 31 + r. 35 + r. 39 + r. 42 + r. 43 + r. 44)	29					7	4	9	8	7	6			2	9	5	9	0	7	9			
VIII.	Tržby z predaja cenných papierov a podielov (661)	30																						
IX.	Výnosy z dlhodobého finančného majetku súčet (r. 32 až r. 34)	31																						
IX.1.	Výnosy z cenných papierov a podielov od prepojených účtovných jednotiek (665A)	32																						
	2. Výnosy z cenných papierov a podielov v podielovej účasti okrem výnosov prepojených účtovných jednotiek (665A)	33																						
	3. Ostatné výnosy z cenných papierov a podielov (665A)	34																						
X.	Výnosy z krátkodobého finančného majetku súčet (r. 36 až r. 38)	35																						
X.1.	Výnosy z krátkodobého finančného majetku od prepojených účtovných jednotiek (666A)	36																						
	2. Výnosy z krátkodobého finančného majetku v podielovej účasti okrem výnosov prepojených účtovných jednotiek (666A)	37																						
	3. Ostatné výnosy z krátkodobého finančného majetku (666A)	38																						
XI.	Výnosové úroky (r. 40 + r. 41)	39					7	4	8	4	6	0			2	9	5	7	4	5	7			
XI.1.	Výnosové úroky od prepojených účtovných jednotiek (662A)	40					7	4	8	4	6	0			2	9	5	7	4	5	7			
	2. Ostatné výnosové úroky (662A)	41																						
XII.	Kurzové zisky (663)	42						1	4	1	6							1	6	2	2			
XIII.	Výnosy z precenenia cenných papierov a výnosy z derivátových operácií (664, 667)	43																						
XIV.	Ostatné výnosy z finančnej činnosti (668)	44																						
**	Náklady na finančnú činnosť spolu (r. 46 + r. 47 + r. 48 + r. 49 + r. 52 + r. 53 + r. 54)	45					2	4	5	6	6			2	6	4	2	4						
K.	Predané cenné papiere a podiely (561)	46																						
L.	Náklady na krátkodobý finančný majetok (566)	47																						
M.	Opravné položky k finančnému majetku (+/-) (565)	48																						
N.	Nákladové úroky (r. 50 + r. 51)	49																						
N.1.	Nákladové úroky pre prepojené účtovné jednotky (562A)	50																						
	2. Ostatné nákladové úroky (562A)	51																						
O.	Kurzové straty (563)	52							6	5	3						3	2	7	7				
P.	Náklady na precenenie cenných papierov a náklady na derivátové operácie (564, 567)	53																						
Q.	Ostatné náklady na finančnú činnosť (568, 569)	54					2	3	9	1	3			2	3	1	4	7						



Ozna- čenie a	Text b	Číslo riadku c	Skutočnosť	
			Bežné účtovné obdobie	Bezprostredne predchádzajúce účtovné obdobie
			1	2
***	Výsledok hospodárenia z finančnej činnosti (+/-) (r. 29 - r. 45)	55	7 2 5 3 1 0	2 9 3 2 6 5 5
****	Výsledok hospodárenia za účtovné obdobie pred zdanením (+/-) (r. 27 + r. 55)	56	6 1 7 9 1 7 6	1 3 5 0 6 8 7 9
R.	Daň z príjmov (r. 58 + r. 59)	57	1 3 3 7 7 6 7	2 3 1 8 0 8 5
R.1.	Daň z príjmov splatná (591, 595)	58	1 6 7 3 0 0 9	2 9 7 1 8 5 8
2.	Daň z príjmov odložená (+/-) (592)	59	- 3 3 5 2 4 2	- 6 5 3 7 7 3
S.	Prevod podielov na výsledku hospodárenia spoločníkom (+/- 596)	60		
***	Výsledok hospodárenia za účtovné obdobie po zdanení (+/-) (r. 56 - r. 57 - r. 60)	61	4 8 4 1 4 0 9	1 1 1 8 8 7 9 4

## Poznámky k účtovnej závierke zostavenej k 31. decembru 2025

### I. VŠEOBECNÉ INFORMÁCIE

#### 1. Názov a sídlo

Deutsche Telekom Systems Solutions Slovakia s.r.o.  
Moldavská cesta 8B  
040 11 KOŠICE

Spoločnosť Deutsche Telekom Systems Solutions Slovakia s.r.o. (ďalej len „Spoločnosť“) bola založená 13. januára 2006 a do Obchodného registra bola zapísaná 28. januára 2006 (Obchodný register Mestského súdu Mestský súd Košice, oddiel Sro, vložka č.18094/V) ako spoločnosť T-Systems Slovakia s.r.o.

Opis vykonávanej činnosti Spoločnosti

- automatizované spracovanie dát,
- poradenská činnosť v oblasti programov na spracovanie dát v rozsahu voľnej živnosti,
- poradenská činnosť v oblasti elektronických zariadení na spracovanie dát v rozsahu voľnej živnosti,
- správa počítačových sietí,
- počítačové služby,
- služby súvisiace s počítačovým spracovaním údajov,
- výskum a vývoj v oblasti prírodných a technických vied,
- výskum a vývoj v oblasti spoločenských a humanitných vied,
- administratívne služby,
- sprostredkovateľská činnosť v oblasti obchodu, služieb, výroby,
- reklamné a marketingové služby, prieskum trhu a verejnej mienky,
- oprava počítačov, osobných potrieb a potrieb pre domácnosť,
- kúpa tovaru na účely jeho predaja konečnému spotrebiteľovi (maloobchod) alebo iným prevádzkovateľom živností (veľkoobchod),
- vedenie účtovníctva,
- vykonávanie mimoškolskej vzdelávacej činnosti,
- činnosť podnikateľských, organizačných a ekonomických poradcov,
- vydavateľská činnosť,
- prenájom hnutelných vecí,
- prenájom nehnuteľností spojený s poskytovaním iných ako základných služieb spojených s prenájomom.

#### 2. Neobmedzené ručenie

Spoločnosť nie je neobmedzene ručiacim spoločníkom v iných účtovných jednotkách.

#### 3. Dátum schválenia účtovnej závierky za predchádzajúce účtovné obdobie

Valné zhromaždenie schválilo dňa 1. júla 2025 účtovnú závierku Spoločnosti za predchádzajúce účtovné obdobie.

#### 4. Právny dôvod na zostavenie účtovnej závierky

Účtovná závierka Spoločnosti k 31. decembru 2025 je zostavená ako riadna účtovná závierka podľa § 17 ods. 6 zákona NR SR č. 431/2002 Z.z. o účtovníctve v znení neskorších predpisov (ďalej len „zákon o účtovníctve“) za účtovné obdobie od 1. januára 2025 do 31. decembra 2025.

## 5. Údaje o skupine

Konsolidovanú účtovnú závierku za najmenšiu skupinu s názvom T-systems international GmbH, ktorej súčasťou je Spoločnosť ako dcérska účtovná jednotka, zostavuje T-systems international GmbH so sídlom Hahnstrasse 43 d, 60528 Frankfurt am Main, Nemecko. Kópiu konsolidovanej účtovnej závierky je možné vyžiadať v sídle uvedenej spoločnosti.

Konsolidovanú účtovnú závierku za najväčšiu skupinu s názvom Deutsche Telecom AG, ktorej súčasťou je aj konsolidovaná účtovná závierka podľa prvej vety zostavuje Deutsche Telecom AG so sídlom Friedrich-Ebert-Allee 140, 53113 Bonn, Nemecko. Kópiu konsolidovanej účtovnej závierky je možné vyžiadať v sídle uvedenej spoločnosti.

## 6. Počet zamestnancov

Názov položky	Stav k 31.12.2025	Stav k 31.12.2024
Priemerný prepočítaný počet zamestnancov	2 127	2 453
Stav zamestnancov ku dňu, ku ktorému sa zostavuje účtovná závierka, z toho:	2 147	2 419
<i>počet vedúcich zamestnancov</i>	90	116

## 7. Dátum schválenia audítora Spoločnosti

Valné zhromaždenie Spoločnosti schválilo dňa 1. júla 2025 spoločnosť Deloitte Audit, s.r.o. ako audítora účtovnej závierky za finančný rok končiaci 31. decembra 2025.

## 8. Orgány a spoločníci Spoločnosti

### Orgány Spoločnosti

	Stav k 31.12.2025	Stav k 31.12.2024
Konatelia:	Mgr. Igor Stančík Ing. Ondrej Šestina Ing. Ľubor Žatko (od 1.10.2025)	Andreas Truls (do 31.12.2024) Mgr. Igor Stančík Ing. Ondrej Šestina
Prokurista:		Juraj Girman (do 26.09.2024)

### Spoločníci Spoločnosti

Štruktúra spoločníkov Spoločnosti k 31. decembru 2025 a k 31. decembru 2024

Spoločník, akcionár	Výška podielu na základnom imaní absolútne	v %	Podiel na hlasovacích právach v %	Iný podiel na ostatných položkách VI ako na ZI v %	Výška príspevku do kapitálových fondov z príspevkov
T-Systems International GmbH Hahnstrasse 43 d, 60528 Frankfurt am Main, Nemecko	252 108	97,5	97,5	0	0
T-Systems Beteiligungsverwaltungsgesellschaft GmbH Fasanenweg 5, 707 71 Leinfelden-Echterdingen, Nemecko	6 473	2,5	2,5	0	0
<b>Spolu</b>	<b>258 581</b>	<b>100</b>	<b>100</b>	<b>0</b>	<b>0</b>

## II. INFORMÁCIE O PRIJATÝCH POSTUPOCH

### a) Východiská pre zostavenie účtovnej závierky

Účtovná závierka Spoločnosti bola zostavená za predpokladu nepretržitého trvania jej činnosti v súlade so zákonom o účtovníctve platným v Slovenskej republike a nadväzujúcimi postupmi účtovania.

Účtovníctvo vedie Spoločnosť na základe dodržania časovej a vecnej súvislosti nákladov a výnosov. Za základ sa berú všetky náklady a výnosy, ktoré sa vzťahujú na účtovné obdobie bez ohľadu na dátum ich platenia.

Peňažné údaje v účtovnej závierke sú uvedené v celých EUR, pokiaľ nie je určené inak.

Účtovné metódy a všeobecné účtovné zásady Spoločnosť aplikovala konzistentne s predchádzajúcim účtovným obdobím.

Napriek neistotám v súvislosti s vojenským konfliktom na Ukrajine a po posúdení všetkých aktuálne dostupných informácií sme presvedčení, že schopnosť spoločnosti pokračovať v činnosti nie je ohrozená a že uplatnenie účtovnej zásady nepretržitého pokračovania v činnosti pri zostavovaní účtovnej závierky je aj naďalej primerané. V súčasnosti neexistuje významná neistota v súvislosti s udalosťami alebo okolnosťami, ktoré by mohli viesť k významným pochybnostiam o schopnosti spoločnosti pokračovať v činnosti. Všetky aktuálne dostupné významné informácie týkajúce sa nášho posúdenia sú zverejnené v poznámkach k účtovnej závierke.

### b) Dlhodobý nehmotný a dlhodobý hmotný majetok

Dlhodobý majetok nakupovaný sa oceňuje obstarávacou cenou, ktorá zahrňuje cenu, za ktorú sa majetok obstaral, a náklady súvisiace s obstaraním (clo, prepravu, montáž, poistné a pod.)

Hodnota obstarávaného dlhodobého hmotného majetku, ktorý sa používa, sa zníži o opravnú položku vo výške zodpovedajúcej opotrebeniu.

Náklady na vedu a výskum sa neaktivujú, ale sa účtujú do nákladov účtovného obdobia, v ktorom vznikli.

Dlhodobý nehmotný majetok sa odpisuje podľa odpisového plánu, ktorý bol zostavený na základe predpokladanej doby jeho používania zodpovedajúcej spotrebe budúcich ekonomických úžitkov z majetku. Odpisovať sa začína prvým dňom mesiaca v ktorom bol majetok uvedený do používania. Nehmotný majetok, ktorého obstarávacia cena (resp. vlastné náklady) je od 800 EUR do 2 400 EUR sa zaraďuje na účty dlhodobého majetku a odpisuje sa podľa predpokladanej doby jeho používania.

Dolná hranica obstarávacej ceny pre zaradenie na účty dlhodobého nehmotného majetku je 800 EUR

Predpokladaná doba používania, metóda odpisovania a odpisová sadzba sú uvedené v nasledujúcej tabuľke:

	<b>Predpokladaná doba používania v rokoch</b>	<b>Metóda odpisovania</b>	<b>Ročná odpisová sadzba v %</b>
Softvér	3 roky	lineárna	33,33
Oceniiteľné práva (licencie)	3 roky	lineárna	33,33
Nehmotný majetok, ktorého obstarávacia cena je 800 EUR - 2 400 EUR	3 roky	lineárna	33,33

Dlhodobý hmotný majetok sa odpisuje podľa odpisového plánu, ktorý bol zostavený na základe predpokladanej doby jeho používania zodpovedajúcej spotrebe budúcich ekonomických úžitkov z majetku. Odpisovať sa začína prvým dňom mesiaca v ktorom bol majetok uvedený do používania. Hmotný majetok, ktorého obstarávacia cena (resp. vlastné náklady) je od 800 EUR do 1 700 EUR sa zaraďuje na účty dlhodobého majetku a odpisuje sa podľa predpokladanej doby jeho používania.

Dolná hranica obstarávacej ceny pre zaradenie na účty dlhodobého majetku je 800 EUR

Predpokladaná doba používania, metóda odpisovania a odpisová sadzba sú uvedené v nasledujúcej tabuľke:

	<b>Predpokladaná doba používania v rokoch</b>	<b>Metóda odpisovania</b>	<b>Ročná odpisová sadzba v %</b>
Stavby	Podľa doby nájmu (10 rokov)	lineárna	10%
Samostatný hnuiteľný majetok			
<i>Stroje, prístroje a zariadenia</i>	3, 4, 5, 7, 8, 10	lineárna	33,33; 25; 20; 14,28; 12,5; 10
<i>Dopravné prostriedky</i>	6	lineárna	16,6
Hmotný majetok s obstarávacou cenou 800-1 700 EUR	2, 3, 4, 6, 8, 13	lineárna	50; 33,33; 25; 16,6; 12,5; 7,69

V prípade prechodného zníženia úžitkovej hodnoty dlhodobého majetku, ktorá bola zistená pri inventarizácii a je výrazne nižšia ako jeho ocenenie v účtovníctve po odpočítaní oprávok, je vytvorená opravná položka na úroveň jeho zistenej úžitkovej hodnoty.

### c) Cenné papiere a podiely

Cenné papiere a podiely sa oceňujú pri nadobudnutí obstarávacími cenami, t.j. vrátane nákladov súvisiacich s obstaraním.

Podiely na základnom imaní v obchodných spoločnostiach sa ponechávajú v pôvodnom ocenení.

Metóda vlastného imania by sa použila iba pre potrebu výpočtu opravnej položky ku dňu, ku ktorému sa zostavuje účtovná závierka.

### d) Zásoby

Zásoby nakupované sa oceňujú obstarávacou cenou, ktorá zahrňuje cenu, za ktorú sa majetok obstaral, a náklady súvisiace s obstaraním (clo, prepravu, poistné, provízie a pod.) znížené o zľavy z ceny. Zľava z ceny poskytnutá k už predaným alebo spotrebovaným zásobám sa účtuje ako zníženie nákladov na predané alebo spotrebované zásoby. Spoločnosť účtuje o zásobách spôsobom A tak, ako to definujú postupy účtovania. Úbytok zásob sa účtuje v cene zistenej metódou FIFO.

### e) Pohľadávky

Pohľadávky sa pri ich vzniku oceňujú ich menovitou hodnotou. Opravná položka sa vytvára k pochybným a nedobytným pohľadávkam, kde existuje riziko nevykázateľnosti pohľadávok.

Ak je zostatková doba splatnosti pohľadávky dlhšia než jeden rok, vytvára sa opravná položka, ktorá predstavuje rozdiel medzi menovitou a súčasnou hodnotou pohľadávky. Súčasná hodnota pohľadávky sa počíta ako súčet súčinov budúcich peňažných príjmov a príslušných diskontných faktorov.

### f) Finančné účty

Finančné účty tvorí peňažná hotovosť a zostatky na bankových účtoch pričom riziko zmeny hodnoty tohto majetku je zanedbateľne nízke.

### g) Náklady budúcich období a príjmy budúcich období

Náklady budúcich období a príjmy budúcich období sú vykázané vo výške, ktorá je potrebná na dodržanie zásady vecnej a časovej súvislosti s účtovným obdobím.

### h) Opravné položky

Opravné položky sa tvoria na základe zásady opatrnosti, ak je opodstatnené predpokladať, že došlo k zníženiu hodnoty majetku oproti jeho oceneniu v účtovníctve. Opravná položka sa účtuje v sume opodstatneného predpokladu zníženia hodnoty majetku oproti jeho oceneniu v účtovníctve.

## i) Rezervy

Rezerva je záväzok predstavujúci existujúcu povinnosť Spoločnosti, ktorá vznikla z minulých udalostí a je pravdepodobné, že v budúcnosti zníži jej ekonomické úžitky. Rezervy sú záväzky s neurčitým časovým vymedzením alebo výškou a oceňujú sa odhadom v sume potrebnej na splnenie existujúcej povinnosti ku dňu, ku ktorému sa zostavuje účtovná závierka.

Tvorba rezervy sa účtuje na vecne príslušný nákladový alebo majetkový účet, ku ktorému záväzok prislúcha. Použitie rezervy sa účtuje na ľarchu vecne príslušného účtu rezerv so súvzťažným zápisom v prospech vecne príslušného účtu záväzkov. Rozpustenie nepotrebných rezerv alebo jej časti sa účtuje opačným účtovným zápisom ako sa účtovala tvorba rezervy.

Rezerva na bonusy, rabaty, skontá a vrátenie kúpnej ceny pri reklamácií sa tvorí ako zníženie pôvodne dosiahnutých výnosov so súvzťažným zápisom v prospech účtu rezerv.

Spoločnosť vytvorila rezervy na odmeny pre zamestnancov na základe podkladov zo mzdového oddelenia, rezervy na nevyčerpané dovolenky na základe inventarizácie zostatkov dovolení a rezerva na odchodné na základe výpočtu aktuárov. Rezervy na nevyfakturované dodávky boli účtované najmä na základe vystavených objednávok.

## j) Záväzky

Záväzky pri ich vzniku sa oceňujú menovitou hodnotou. Záväzky pri ich prevzatí sa oceňujú obstarávacou cenou. Ak sa pri inventarizácii zistí, že suma záväzkov je iná ako ich výška v účtovníctve, uvedú sa záväzky v účtovníctve a v účtovej závierke v tomto zistenom ocenení.

## k) Zamestnanecké požitky

Platy, mzdy, príspevky do štátnych dôchodkových a poisťných fondov, platená ročná dovolenka a platená zdravotná dovolenka, bonusy a ostatné nepeňažné požitky (napr. zdravotná starostlivosť) sa účtujú v účtovnom období, s ktorým vecne a časovo súvisia.

### Dlhodobé zamestnanecké požitky

Zamestnanec má na základe Zákonníka práce pri odchode do starobného dôchodku nárok na odmenu vo výške jednej priemernej mesačnej mzdy.

Hlavné poisťno-matematické predpoklady použité na výpočet záväzku týkajúceho sa dôchodkového programu sú nasledovné:

Priemerný počet zamestnancov k 31. decembru 2025	2 127
Percento zamestnancov, ktorí ukončia zamestnanecký pomer so Spoločnosťou pred odchodom do dôchodku (miera ukončenia)	7,74 – 13,21 %
Predpokladané zvýšenie miezd	4,00 %
Diskontná sadzba	3,99 %

## l) Splatná daň z príjmu

Daň z príjmov sa účtuje do nákladov Spoločnosti v období vzniku daňovej povinnosti a v priloženom výkaze ziskov a strát Spoločnosti je vypočítaná zo základu vyplývajúceho z hospodárskeho výsledku pred zdanením, ktorý bol upravený o pripočítateľné a odpočítateľné položky z titulu trvalých a dočasných úprav daňového základu a umorenia straty. Daňový záväzok je uvedený po znížení o preddavky na daň z príjmov, ktoré Spoločnosť uhradila v priebehu roka. V prípade, že uhradené preddavky na daň z príjmu v priebehu roka sú vyššie ako daňová povinnosť za tento rok, Spoločnosť vykazuje výslednú daňovú pohľadávku.

#### **m) Odložená daň z príjmu**

Odložená daň z príjmu vyplýva z:

- a) rozdielov medzi účtovnou hodnotou majetku a účtovnou hodnotou záväzkov vykázanou v súvahe a ich daňovou základňou,
- b) možnosti umorovať daňovú stratu v budúcnosti, pod ktorou sa rozumie možnosť odpočítať daňovú stratu od základu dane v budúcnosti,
- c) možnosti previesť nevyužitú daňovú odpočty a iné daňové nároky do budúcich období.

Účtovanie o odloženej dani sa nevzťahuje na goodwill alebo záporný goodwill pri jeho prvotnom zaúčtovaní. Účtovanie o odloženej dani sa vzťahuje na dočasný rozdiel ku goodwillu alebo zápornému goodwillu, ktorý vznikol po jeho prvotnom zaúčtovaní, napríklad z dôvodu rôznych daňových odpisov a účtovných odpisov, ak pri prvotnom účtovaní goodwillu alebo záporného goodwillu nevznikol dočasný rozdiel.

K odpočítateľnému dočasnému rozdielu a zdaniteľnému dočasnému rozdielu k majetku a záväzku sa neúčtuje ani odložená daňová pohľadávka ani odložený daňový záväzok pri prvotnom zaúčtovaní majetku alebo záväzku v účtovníctve, ak v čase prvotného zaúčtovania nemá tento účtovný prípad vplyv ani na výsledok hospodárenia ani na základ dane a zároveň nejde o účtovný prípad vznikajúci u kupujúceho pri kúpe podniku alebo časti podniku, u prijímateľa vkladu pri vklade podniku alebo časti podniku alebo u nástupníckej účtovnej jednotke pri zlúčení, splynutí alebo rozdelení. K tomuto odpočítateľnému dočasnému rozdielu a zdaniteľnému dočasnému rozdielu sa odložená daňová pohľadávka a odložený daňový záväzok neúčtujú ani v nasledujúcich účtovných obdobiach.

Odložená daňová pohľadávka sa účtuje iba do takej výšky, do akej je pravdepodobné, že bude možné dočasné rozdiely vyrovnať voči budúcemu základu dane.

Pri výpočte odloženej dane sa použije sadzba dane z príjmov, o ktorej sa predpokladá, že bude platiť v čase vyrovnania odloženej dane.

#### **n) Výdavky budúcich období a výnosy budúcich období**

Výdavky budúcich období a výnosy budúcich období sú vykázané vo výške, ktorá je potrebná na dodržanie zásady vecnej a časovej súvislosti s účtovným obdobím.

#### **o) Leasing (Spoločnosť je nájomca)**

**Operatívny leasing.** Prenájom majetku formou operatívneho leasingu sa účtuje do nákladov priebežne počas doby trvania leasingovej zmluvy. vlastného imania ako oceňovacie rozdiely z precenenia majetku a záväzkov.

#### **p) Cudzia mena**

Majetok a záväzky vyjadrené v cudzej mene (okrem preddavkov prijatých a poskytnutých) sa prepočítavajú na eurá referenčným výmenným kurzom určeným a vyhláseným Európskou centrálnou bankou alebo Národnou bankou Slovenska v deň predchádzajúci dňu uskutočnenia účtovného prípadu alebo v deň, ku ktorému sa zostavuje účtovná závierka. Vzniknuté kurzové rozdiely sa účtujú s vplyvom na výsledok hospodárenia.

#### **q) Vykazovanie výnosov**

Výnosy z predaja výrobkov sa vykazujú v momente prenosu rizika a vlastníctva výrobku, obvykle po dodávke. Ak sa Spoločnosť zaviazala dopraviť výrobky na určité miesto, výnosy sa vykazujú v momente doručenia výrobku do cieľového miesta.

Výnosy z predaja služieb sa vykazujú v účtovnom období, v ktorom boli služby poskytnuté s ohľadom na stav rozpracovanosti danej služby. Tento je zistený na základe skutočne poskytnutých služieb ako pomernej časti k celkovému rozsahu dohodnutých služieb.

Výnosy spoločnosti tvoria najmä tržby z predaja služieb v oblasti informačných a komunikačných technológií.



Informácie za predchádzajúce účtovné obdobie sú uvedené v nasledujúcej tabuľke:

Dlhodobý nehmotný majetok	Aktivované náklady na vývoj	Softvér	Oceniteľné práva	Goodwill	Ostatný DNM	Obstarávaný DNM	Poskytnuté preddavky na DNM	Spolu
Prvotné ocenenie								
<b>Stav k 1.1.2024</b>	<b>0</b>	<b>831 214</b>	<b>64 498</b>	<b>0</b>	<b>0</b>	<b>0</b>	<b>0</b>	<b>895 712</b>
Prírastky	0	0	0	0	0	54 476	0	54 476
Úbytky	0	22 147	6 714	0	0	0	0	28 861
Presuny	0	54 476	0	0	0	-54 476	0	0
<b>Stav k 31.12.2024</b>	<b>0</b>	<b>863 543</b>	<b>57 784</b>	<b>0</b>	<b>0</b>	<b>0</b>	<b>0</b>	<b>921 327</b>
Oprávky								
<b>Stav k 1.1.2024</b>	<b>0</b>	<b>819 410</b>	<b>56 247</b>	<b>0</b>	<b>0</b>	<b>0</b>	<b>0</b>	<b>875 657</b>
Prírastky	0	15 837	7 418	0	0	0	0	23 255
Úbytky	0	22 146	6 713	0	0	0	0	28 859
Presuny	0	0	0	0	0	0	0	0
<b>Stav k 31.12.2024</b>	<b>0</b>	<b>813 101</b>	<b>56 952</b>	<b>0</b>	<b>0</b>	<b>0</b>	<b>0</b>	<b>870 053</b>
Opravné položky								
<b>Stav k 1.1.2024</b>	<b>0</b>	<b>0</b>	<b>0</b>	<b>0</b>	<b>0</b>	<b>0</b>	<b>0</b>	<b>0</b>
Prírastky	0	0	0	0	0	0	0	0
Úbytky	0	0	0	0	0	0	0	0
Presuny	0	0	0	0	0	0	0	0
<b>Stav k 31.12.2024</b>	<b>0</b>	<b>0</b>	<b>0</b>	<b>0</b>	<b>0</b>	<b>0</b>	<b>0</b>	<b>0</b>
Zostatková hodnota								
<b>Stav k 1.1.2024</b>	<b>0</b>	<b>11 804</b>	<b>8 251</b>	<b>0</b>	<b>0</b>	<b>0</b>	<b>0</b>	<b>20 055</b>
<b>Stav k 31.12.2024</b>	<b>0</b>	<b>50 442</b>	<b>832</b>	<b>0</b>	<b>0</b>	<b>0</b>	<b>0</b>	<b>51 274</b>

Spoločnosť neeviduje dlhodobý nehmotný majetok, na ktorý je zriadené záložné právo alebo pri ktorom má účtovná jednotka obmedzené právo s ním nakladať.

### Výskumná a vývojová činnosť

Informácie o výskumnej a vývojovej činnosti Spoločnosti za bežné a predchádzajúce účtovné obdobie sú uvedené v nasledujúcej tabuľke:

<b>Dlhodobý nehmotný majetok</b>	<b>Hodnota k 31.12.2025</b>	<b>Hodnota k 31.12.2024</b>
Náklady na výskum vynaložené v účtovnom období	0	0
Náklady na vývoj vynaložené v účtovnom období, z toho:	882 373	707 570
<i>náklady na vývoj neaktivované</i>	882 373	707 570
<i>náklady na vývoj aktivované</i>	0	0

## 2. Dlhodobý hmotný majetok

Prehľad pohybu dlhodobého hmotného majetku za bežné účtovné obdobie je uvedený nižšie:

Dlhodobý hmotný majetok	Pozemky	Stavby	Samostatné hnutelné veci a súbory hnutelných vecí	Pestovateľské celky trvalých porastov	Základné stádo a ťažné zvieratá	Ostatný DHM	Obstarávaný DHM	Poskytnuté preddavky na DHM	Spolu
Prvotné ocenenie									
<b>Stav k 1.1.2025</b>	<b>0</b>	<b>9 721 537</b>	<b>14 974 994</b>	<b>0</b>	<b>0</b>	<b>0</b>	<b>24 570</b>	<b>0</b>	<b>24 721 101</b>
Prírastky	0	0	0	0	0	0	1 956 654	0	1 956 654
Úbytky	0	265 090	1 591 596	0	0	0	0	0	1 856 686
Presuny	0	865 664	1 012 889	0	0	0	-1 878 553	0	0
<b>Stav k 31.12.2025</b>	<b>0</b>	<b>10 322 111</b>	<b>14 396 287</b>	<b>0</b>	<b>0</b>	<b>0</b>	<b>102 671</b>	<b>0</b>	<b>24 821 069</b>
Oprávky									
<b>Stav k 1.1.2025</b>	<b>0</b>	<b>5 339 105</b>	<b>11 336 078</b>	<b>0</b>	<b>0</b>	<b>0</b>	<b>0</b>	<b>0</b>	<b>16 675 183</b>
Prírastky	0	1 642 602	1 633 651	0	0	0	0	0	3 276 253
Úbytky	0	148 796	1 588 460	0	0	0	0	0	1 737 256
Presuny	0	0	0	0	0	0	0	0	0
<b>Stav k 31.12.2025</b>	<b>0</b>	<b>6 832 911</b>	<b>11 381 269</b>	<b>0</b>	<b>0</b>	<b>0</b>	<b>0</b>	<b>0</b>	<b>18 214 180</b>
Opravné položky									
<b>Stav k 1.1.2025</b>	<b>0</b>	<b>0</b>	<b>0</b>	<b>0</b>	<b>0</b>	<b>0</b>	<b>0</b>	<b>0</b>	<b>0</b>
Prírastky	0	0	0	0	0	0	0	0	0
Úbytky	0	0	0	0	0	0	0	0	0
Presuny	0	0	0	0	0	0	0	0	0
<b>Stav k 31.12.2025</b>	<b>0</b>	<b>0</b>	<b>0</b>	<b>0</b>	<b>0</b>	<b>0</b>	<b>0</b>	<b>0</b>	<b>0</b>
Zostatková hodnota									
<b>Stav k 1.1.2025</b>	<b>0</b>	<b>4 382 432</b>	<b>3 638 916</b>	<b>0</b>	<b>0</b>	<b>0</b>	<b>24 570</b>	<b>0</b>	<b>8 045 918</b>
<b>Stav k 31.12.2025</b>	<b>0</b>	<b>3 489 200</b>	<b>3 015 018</b>	<b>0</b>	<b>0</b>	<b>0</b>	<b>102 671</b>	<b>0</b>	<b>6 606 889</b>

Informácie za predchádzajúce účtovné obdobie sú uvedené v nasledujúcej tabuľke:

Dlhodobý hmotný majetok	Pozemky	Stavby	Samostatné hnutelné veci a súbory hnutelných vecí	Pestovateľské celky trvalých porastov	Základné stádo a ťažné zvieratá	Ostatný DHM	Obstarávaný DHM	Poskytnuté preddavky na DHM	Spolu
Prvotné ocenenie									
<b>Stav k 1.1.2024</b>	<b>0</b>	<b>8 705 354</b>	<b>15 179 358</b>	<b>0</b>	<b>0</b>	<b>0</b>	<b>0</b>	<b>0</b>	<b>23 884 712</b>
Prírastky	0	0	0	0	0	0	1 807 507	0	1 807 507
Úbytky	0	0	971 118	0	0	0	0	0	971 118
Presuny	0	1 016 183	766 754	0	0	0	-1 782 937	0	0
<b>Stav k 31.12.2024</b>	<b>0</b>	<b>9 721 537</b>	<b>14 974 994</b>	<b>0</b>	<b>0</b>	<b>0</b>	<b>24 570</b>	<b>0</b>	<b>24 721 101</b>
Oprávky									
<b>Stav k 1.1.2024</b>	<b>0</b>	<b>4 064 076</b>	<b>10 227 836</b>	<b>0</b>	<b>0</b>	<b>0</b>	<b>0</b>	<b>0</b>	<b>14 291 912</b>
Prírastky	0	1 275 029	2 069 006	0	0	0	0	0	3 344 035
Úbytky	0	0	960 764	0	0	0	0	0	960 764
Presuny	0	0	0	0	0	0	0	0	0
<b>Stav k 31.12.2024</b>	<b>0</b>	<b>5 339 105</b>	<b>11 336 078</b>	<b>0</b>	<b>0</b>	<b>0</b>	<b>0</b>	<b>0</b>	<b>16 675 183</b>
Opravné položky									
<b>Stav k 1.1.2024</b>	<b>0</b>	<b>0</b>	<b>0</b>	<b>0</b>	<b>0</b>	<b>0</b>	<b>0</b>	<b>0</b>	<b>0</b>
Prírastky	0	0	0	0	0	0	0	0	0
Úbytky	0	0	0	0	0	0	0	0	0
Presuny	0	0	0	0	0	0	0	0	0
<b>Stav k 31.12.2024</b>	<b>0</b>	<b>0</b>	<b>0</b>	<b>0</b>	<b>0</b>	<b>0</b>	<b>0</b>	<b>0</b>	<b>0</b>
Zostatková hodnota									
<b>Stav k 1.1.2024</b>	<b>0</b>	<b>4 641 278</b>	<b>4 951 522</b>	<b>0</b>	<b>0</b>	<b>0</b>	<b>0</b>	<b>0</b>	<b>9 592 800</b>
<b>Stav k 31.12.2024</b>	<b>0</b>	<b>4 382 432</b>	<b>3 638 916</b>	<b>0</b>	<b>0</b>	<b>0</b>	<b>24 570</b>	<b>0</b>	<b>8 045 918</b>

### 3. Dlhodobý finančný majetok

Spoločnosť nemala dlhodobý finančný majetok umiestnený v iných účtovných jednotkách, kde prostredníctvom tohto umiestnenia Spoločnosť vykonávala rozhodujúci vplyv.

#### 4. Pohľadávky

Dlhodobé pohľadávky Spoločnosti sú v lehote splatnosti. Veková štruktúra krátkodobých pohľadávok Spoločnosti k 31. decembru 2025 je uvedená v nasledujúcej tabuľke:

Názov položky	V lehote splatnosti	Po lehote splatnosti	Pohľadávky spolu
<b>Krátkodobé pohľadávky z obchodného styku, z toho:</b>	<b>2 422 852</b>	<b>61 392</b>	<b>2 484 244</b>
Pohľadávky voči prepojeným účtovným jednotkám	2 338 401	61 392	2 399 793
Ostatné pohľadávky z obchodného styku	84 451	0	84 451
<b>Ostatné krátkodobé pohľadávky, z toho:</b>	<b>30 824 942</b>	<b>0</b>	<b>30 824 942</b>
Pohľadávky voči prepojeným účtovným jednotkám	29 231 138	0	29 231 138
Daňové pohľadávky a dotácie	1 591 072	0	1 591 072
Iné pohľadávky	2 732	0	2 732
<b>Krátkodobé pohľadávky spolu</b>	<b>33 247 794</b>	<b>61 392</b>	<b>33 309 186</b>

Informácie za predchádzajúce účtovné obdobie sú uvedené v nasledujúcej tabuľke:

Názov položky	V lehote splatnosti	Po lehote splatnosti	Pohľadávky spolu
<b>Krátkodobé pohľadávky z obchodného styku, z toho:</b>	<b>3 846 206</b>	<b>123 943</b>	<b>3 970 149</b>
Pohľadávky voči prepojeným účtovným jednotkám	3 834 562	123 943	3 958 505
Ostatné pohľadávky z obchodného styku	11 644	0	11 644
<b>Ostatné krátkodobé pohľadávky, z toho:</b>	<b>50 787 932</b>	<b>0</b>	<b>50 787 932</b>
Pohľadávky voči prepojeným účtovným jednotkám	49 742 959	0	49 742 959
Daňové pohľadávky a dotácie	527 124	0	527 124
Iné pohľadávky	517 849	0	517 849
<b>Krátkodobé pohľadávky spolu</b>	<b>54 634 138</b>	<b>123 943</b>	<b>54 758 081</b>

#### 5. Poskytnuté pôžičky

Prehľad poskytnutých pôžičiek je uvedený v nasledujúcej tabuľke:

Názov položky	Mena	Úrok p. a. v %	Dátum splatnosti	Suma istiny v príslušnej mene		Suma istiny v mene EUR	
				k 31.12.2025	k 31.12.2024	k 31.12.2025	k 31.12.2024
<b>Krátkodobé pôžičky, z toho:</b>				29 231 138	49 742 959	29 231 138	49 742 959
cashpool	EUR	2,27737%		29 231 138	49 742 959	29 231 138	49 742 959
<b>Spolu</b>				29 231 138	49 742 959	29 231 138	49 742 959

#### 6. Odložená daňová pohľadávka

Informácie o výpočte odloženej daňovej pohľadávky a iné doplňujúce informácie k odloženej dani sú uvedené v poznámkach v časti IV bod 6.

#### 7. Finančné účty

Účtami v bankách môže Spoločnosť voľne disponovať. Spoločnosť nevlastní krátkodobý finančný majetok a netvorila opravné položky k finančnému majetku.

## 8. Časové rozlíšenie

Jednotlivé položky časového rozlíšenia sú uvedené v nasledujúcej tabuľke:

<b>Opis položky časového rozlíšenia</b>	<b>Stav k 31.12.2025</b>	<b>Stav k 31.12.2024</b>
<b>Náklady budúcich období dlhodobé, z toho:</b>	<b>5 105</b>	<b>193 946</b>
Licencie, podpora	2 165	40 745
ostatné	2 940	153 201
<b>Náklady budúcich období krátkodobé, z toho:</b>	<b>107 722</b>	<b>564</b>
Licencie, podpora	78 871	564
Ostatné	28 851	0
<b>Príjmy budúcich období dlhodobé, z toho:</b>	<b>0</b>	<b>0</b>
<b>Príjmy budúcich období krátkodobé, z toho:</b>	<b>0</b>	<b>0</b>
<b>Spolu</b>	<b>112 827</b>	<b>194 510</b>

## PASÍVA

### 1. Vlastné imanie

Informácie o pohyboch vo vlastnom imaní a iné dodatočné informácie o vlastnom imaní Spoločnosti sú uvedené v poznámkach v časti IX.

### 2. Sociálny fond

Tvorba a čerpanie sociálneho fondu v priebehu účtovného obdobia sú uvedené v nasledujúcej tabuľke:

Názov položky	2025	2024
<b>Začiatkový stav sociálneho fondu</b>	<b>387 716</b>	<b>534 850</b>
Tvorba sociálneho fondu na ťarchu nákladov	567 498	615 508
<b>Tvorba sociálneho fondu spolu</b>	<b>567 498</b>	<b>615 508</b>
<b>Čerpanie sociálneho fondu</b>	<b>482 510</b>	<b>762 642</b>
<b>Konečný zostatok sociálneho fondu</b>	<b>472 704</b>	<b>387 716</b>

### 3. Závazky

Štruktúra záväzkov podľa zostatkovej doby splatnosti k 31. decembru 2025:

Názov položky	Závazky so zostatkovou dobou splatnosti			Závazky po lehote splatnosti	Spolu záväzky
	viac ako päť rokov	jeden rok až päť rokov	do jedného roka		
<b>Dlhodobé záväzky z obchodného styku, z toho:</b>	<b>0</b>	<b>0</b>	<b>0</b>	<b>0</b>	<b>0</b>
<b>Ostatné dlhodobé záväzky, z toho:</b>	<b>0</b>	<b>472 704</b>	<b>0</b>	<b>0</b>	<b>472 704</b>
Závazky zo sociálneho fondu	0	472 704	0	0	472 704
<b>Dlhodobé záväzky spolu</b>	<b>0</b>	<b>472 704</b>	<b>0</b>	<b>0</b>	<b>472 704</b>
<b>Krátkodobé záväzky z obchodného styku, z toho:</b>	<b>0</b>	<b>0</b>	<b>1 682 054</b>	<b>24 527</b>	<b>1 706 581</b>
Závazky voči prepojeným účtovným jednotkám	0	0	42 495	20 456	62 951
Ostatné záväzky z obchodného styku	0	0	1 639 559	4 071	1 643 630
<b>Ostatné krátkodobé záväzky, z toho:</b>	<b>0</b>	<b>0</b>	<b>7 112 367</b>	<b>0</b>	<b>7 112 367</b>
Závazky voči spoločníkom a združeniu	0	0	8 286	0	8 286
Závazky voči zamestnancom	0	0	3 856 595	0	3 856 595
Závazky zo sociálneho poistenia	0	0	2 583 542	0	2 583 542
Daňové záväzky a dotácie	0	0	663 119	0	663 119
Iné záväzky	0	0	825	0	825
<b>Krátkodobé záväzky spolu</b>	<b>0</b>	<b>0</b>	<b>8 794 421</b>	<b>24 527</b>	<b>8 818 948</b>

Informácie za predchádzajúce účtovné obdobie sú uvedené v nasledujúcej tabuľke:

Názov položky	Závazky so zostatkovou dobou splatnosti				Spolu záväzky
	viac ako päť rokov	jeden rok až päť rokov	do jedného roka	Závazky po lehote splatnosti	
<b>Dlhodobé záväzky z obchodného styku, z toho:</b>	<b>0</b>	<b>0</b>	<b>0</b>	<b>0</b>	<b>0</b>
<b>Ostatné dlhodobé záväzky, z toho:</b>	<b>0</b>	<b>387 716</b>	<b>0</b>	<b>0</b>	<b>387 716</b>
Závazky zo sociálneho fondu	0	387 716	0	0	387 716
<b>Dlhodobé záväzky spolu</b>	<b>0</b>	<b>387 716</b>	<b>0</b>	<b>0</b>	<b>387 716</b>
<b>Krátkodobé záväzky z obchodného styku, z toho:</b>	<b>0</b>	<b>0</b>	<b>2 652 704</b>	<b>24 624</b>	<b>2 677 328</b>
Závazky voči prepojeným účtovným jednotkám	0	0	161 624	7 123	168 747
Ostatné záväzky z obchodného styku	0	0	2 491 080	17 501	2 508 581
<b>Ostatné krátkodobé záväzky, z toho:</b>	<b>0</b>	<b>0</b>	<b>8 480 434</b>	<b>0</b>	<b>8 480 434</b>
Závazky voči zamestnancom	0	0	4 214 114	0	4 214 114
Závazky zo sociálneho poistenia	0	0	2 720 520	0	2 720 520
Daňové záväzky a dotácie	0	0	1 542 667	0	1 542 667
Iné záväzky	0	0	3 133	0	3 133
<b>Krátkodobé záväzky spolu</b>	<b>0</b>	<b>0</b>	<b>11 133 138</b>	<b>24 624</b>	<b>11 157 762</b>

Spoločnosť neviduje záväzky zabezpečené záložným právom alebo zabezpečené inou formou zabezpečenia

#### 4. Rezervy

Prehľad pohybu rezerv za rok 2025 je uvedený v nasledujúcej tabuľke:

Názov položky	Stav k	Tvorba	Použitie	Zrušenie	Stav k
	1.1.2025				31.12.2025
<b>Dlhodobé rezervy, z toho:</b>	<b>1 001 061</b>	<b>483 011</b>	<b>535 831</b>	<b>46 395</b>	<b>901 846</b>
<i>Ostatné dlhodobé rezervy, z toho:</i>	<i>1 001 061</i>	<i>483 011</i>	<i>535 831</i>	<i>46 395</i>	<i>901 846</i>
LTI bonus	443 995	483 011	532 989	0	394 017
rezerva odchodne	557 066	0	2 842	46 395	507 829
<b>Krátkodobé rezervy, z toho:</b>	<b>11 983 072</b>	<b>12 056 478</b>	<b>11 197 202</b>	<b>785 871</b>	<b>12 056 477</b>
<i>Zákonné krátkodobé rezervy, z toho:</i>	<i>571 918</i>	<i>492 186</i>	<i>571 918</i>	<i>0</i>	<i>492 186</i>
rezerva na nevyčerpané dovolenky	571 918	492 186	571 918	0	492 186
<i>Ostatné krátkodobé rezervy, z toho:</i>	<i>11 411 154</i>	<i>11 564 292</i>	<i>10 625 284</i>	<i>785 871</i>	<i>11 564 291</i>
rezerva na odmeny	10 024 229	10 449 073	9 238 359	785 871	10 449 072
rezervy ostatné	0	269 433	0	0	269 433
rezervy nevyfakturované dodávky, ostatné	1 386 925	845 786	1 386 925	0	845 786
<b>Rezervy spolu</b>	<b>12 984 133</b>	<b>12 539 489</b>	<b>11 733 033</b>	<b>832 266</b>	<b>12 958 323</b>

Informácie za predchádzajúce účtovné obdobie sú uvedené v nasledujúcej tabuľke:

Názov položky	Stav k 1.1.2024	Tvorba	Použitie	Zrušenie	Stav k 31.12.2024
<b>Dlhodobé rezervy, z toho:</b>	<b>539 508</b>	<b>577 597</b>	<b>116 044</b>	<b>0</b>	<b>1 001 061</b>
<i>Ostatné dlhodobé rezervy, z toho:</i>	<i>539 508</i>	<i>577 597</i>	<i>116 044</i>	<i>0</i>	<i>1 001 061</i>
LTI bonus	143 985	414 078	114 068	0	443 995
rezerva odchodne	395 523	163 519	1 976	0	557 066
<b>Krátkodobé rezervy, z toho:</b>	<b>12 637 077</b>	<b>11 983 071</b>	<b>10 502 995</b>	<b>2 134 081</b>	<b>11 983 072</b>
<i>Zákonné krátkodobé rezervy, z toho:</i>	<i>570 206</i>	<i>571 918</i>	<i>570 206</i>	<i>0</i>	<i>571 918</i>
rezerva na nevyčerpané dovolenky	570 206	571 918	570 206	0	571 918
<i>Ostatné krátkodobé rezervy, z toho:</i>	<i>12 066 871</i>	<i>11 411 153</i>	<i>9 932 789</i>	<i>2 134 081</i>	<i>11 411 154</i>
rezerva na odmeny	10 596 838	10 024 228	8 462 756	2 134 081	10 024 229
rezervy nevyfakturovane dodavky, ostatné	1 470 033	1 386 925	1 470 033	0	1 386 925
<b>Rezervy spolu</b>	<b>13 176 585</b>	<b>12 560 668</b>	<b>10 619 039</b>	<b>2 134 081</b>	<b>12 984 133</b>

## 5. Časové rozlíšenie

Štruktúra časového rozlíšenia je uvedená v nasledujúcej tabuľke:

Názov položky	Stav k 31.12.2025	Stav k 31.12.2024
Výdavky budúcich období dlhodobé, z toho:	<b>0</b>	<b>0</b>
Výdavky budúcich období krátkodobé, z toho:	<b>0</b>	<b>0</b>
Výnosy budúcich období dlhodobé, z toho:	<b>25 376</b>	<b>74 314</b>
Iné	25 376	74 314
Výnosy budúcich období krátkodobé, z toho:	<b>263 130</b>	<b>69 920</b>
Iné	263 130	69 920
<b>Spolu</b>	<b>288 506</b>	<b>144 234</b>

#### IV. INFORMÁCIE, KTORÉ DOPLŇUJÚ A VYSVETĽUJÚ POLOŽKY VÝKAZU ZISKOV A STRÁT

##### 1. Čistý obrat

Informácie o štruktúre čistého obratu Spoločnosti sú uvedené v nasledujúcej tabuľke:

Názov položky	2025	2024
<b>Tržby za vlastné výkony a tovar, z toho:</b>	<b>129 383 550</b>	<b>135 486 758</b>
Tržby z predaja služieb	129 383 550	135 486 758
<b>Iné výnosy súvisiace s bežnou činnosťou</b>		
<b>Čistý obrat celkom</b>	<b>129 383 550</b>	<b>135 486 758</b>

#### VÝNOSY

##### 2. Tržby za vlastné výkony a tovar

Tržby za vlastné výkony a tovar podľa jednotlivých segmentov, t.j. podľa typov výrobkov, tovarov, služieb a iných činností Spoločnosti, a podľa hlavných geografických oblastí odbytu sú uvedené v nasledujúcej tabuľke:

Oblasť odbytu	IT služby		Činnosť účtovných a ekonomických poradcov		Spolu	
	2025	2024	2025	2024	2025	2024
Slovensko	202 174	336 408	6 471 125	6 730 625	6 673 299	7 067 033
Nemecko	94 467 515	98 458 271	10 373 667	10 084 460	104 841 182	108 542 731
Ostatní	16 174 139	18 254 319	1 694 930	1 622 675	17 869 069	19 876 994
<b>Spolu</b>	<b>110 843 828</b>	<b>117 048 998</b>	<b>18 539 722</b>	<b>18 437 760</b>	<b>129 383 550</b>	<b>135 486 758</b>

##### 3. Ostatné výnosy z hospodárskej a finančnej činnosti

Informácie o výnosoch pri aktivácii nákladov a o výnosoch z hospodárskej činnosti a finančnej činnosti sú uvedené nižšie:

Názov položky	2025	2024
<b>Významné položky pri aktivácii nákladov, z toho:</b>		
Dlhodobý hmotný majetok vytvorený vlastnou činnosťou	<b>229 031</b>	<b>0</b>
<b>Ostatné významné položky výnosov z hospodárskej činnosti, z toho:</b>	<b>1 127 911</b>	<b>62 044</b>
Výnosy z predaja dlhodobého hmotného a nehmotného majetku	20 241	9 126
Ostatné	1 107 670	52 918
<b>Finančné výnosy, z toho:</b>	<b>749 876</b>	<b>2 959 079</b>
Kurzové zisky, z toho:	1 416	1 622
Ostatné významné položky finančných výnosov, z toho:	748 460	2 957 457
Úroky	748 460	2 957 457

## NÁKLADY

### 4. Náklady z hospodárskej a finančnej činnosti

Prehľad nákladov Spoločnosti z hospodárskej a finančnej činnosti okrem osobných nákladov je uvedený v nasledujúcej tabuľke:

Názov položky	2025	2024
<b>Náklady za poskytnuté služby, z toho:</b>	<b>17 411 517</b>	<b>19 886 803</b>
<i>Náklady voči audítorovi, audítorskej spoločnosti, z toho:</i>	40 511	39 408
náklady za overenie individuálnej účtovnej závierky	40 511	39 408
<i>Ostatné významné položky nákladov za poskytnuté služby, z toho:</i>	17 371 006	19 847 395
Nákup licencií, podpora	2 511 007	2 579 414
Doprava letecká	422 478	325 630
Leasing	206 887	236 488
Nájomné	5 209 870	4 895 886
Právne, ekonomické a iné poradenstvo	120 687	230 272
Náklady na inzerciu, reklamu	177 017	310 828
Reprezentačné náklady	151 170	319 399
Telekomunikačné poplatky	246 307	336 673
Cestovné	242 932	390 457
Náklady na služby expatriotov	0	144 167
Školenia a semináre	464 098	1 180 461
Nábor zamestnancov	227 727	242 263
Ostatné IT služby	2 637 449	3 195 693
Ostatné	595 603	602 920
Opravy a údržba	1 351 914	1 703 380
Ekonomické a HR služby	448 484	519 221
Vnútro podnikové služby (IT služby)	2 357 375	2 634 243
<b>Ostatné významné položky nákladov z hospodárskej činnosti, z toho:</b>	<b>711 096</b>	<b>542 479</b>
Manká a škody, dary	133 812	9 348
Zostatková cena predaného dlhodobého hmotného a nehmotného majetku	117 576	759
poistenie	134 321	155 661
Ostatné	325 387	376 711
<b>Finančné náklady, z toho:</b>	<b>24 566</b>	<b>26 424</b>
<i>Kurzové straty, z toho:</i>	653	3 277
<i>Ostatné významné položky finančných nákladov, z toho:</i>	23 913	23 147
Kreditné karty poplatky	23 913	23 147

### 5. Osobné náklady

Prehľad osobných nákladov Spoločnosti je uvedený v nasledujúcej tabuľke:

Názov položky	2025	2024
<b>Osobné náklady, z toho:</b>	<b>103 323 787</b>	<b>100 446 672</b>
Mzdy	71 228 535	70 887 774
Ostatné náklady na závislú činnosť	0	0
Sociálne poistenie	18 364 896	18 581 905
Zdravotné poistenie	7 835 139	7 088 777
Sociálne zabezpečenie	5 895 217	3 888 216

## 6. Dane

Informácie o dočasných rozdieloch a výpočte odloženej dane:

Názov položky	Stav k 31.12.2024	Zaúčtovaná do vlastného imania	Zaúčtované do výkazu ziskov a strát	Stav k 31.12.2025
Dlhodobý majetok	3 059 429	0	1 406 622	4 466 051
Rezervy	12 495 931	0	-9 780	12 486 151
<b>Celkom</b>	<b>15 555 360</b>	<b>0</b>	<b>1 396 842</b>	<b>16 952 202</b>
Sadzba dane z príjmov ( v %)	<b>24%</b>	<b>24%</b>	<b>24%</b>	<b>24%</b>
<b>Odložená daňová pohľadávka (+)/daňový záväzok (-) vypočítaný</b>	3 266 626	0	335 242	4 068 528
<b>Vplyv zmeny sadzby dane</b>	466 661	0	0	0
<b>Celková odložená daňová pohľadávka (+)/daňový záväzok (-) po zmene sadzby</b>	3 733 287	0	335 242	4 068 528
<b>Odložená daňová pohľadávka zaúčtovaná</b>	<b>3 733 287</b>	<b>0</b>	<b>335 242</b>	<b>4 068 528</b>
<b>Odložený daňový záväzok</b>	<b>0</b>	<b>0</b>	<b>0</b>	<b>0</b>

Doplňujúce informácie o odloženej dani:

Názov položky	Stav k 31.12.2025	Stav k 31.12.2024
Suma odloženej daňovej pohľadávky týkajúca sa umorenia daňovej straty, nevyužitých daňových odpočtov a iných nárokov, ako aj dočasných rozdielov predchádzajúcich účtovných období, ku ktorým sa v predchádzajúcich účtovných obdobiach odložená daňová pohľadávka neúčtovala	0	0
Suma odloženého daňového záväzku, ktorý vznikol z dôvodu neúčtovania tej časti odloženej daňovej pohľadávky v bežnom účtovnom období, o ktorej sa účtovalo v predchádzajúcich účtovných obdobiach	0	0
Suma neuplatneného umorenia daňovej straty, nevyužitých daňových odpočtov a iných nárokov a odpočítateľných dočasných rozdielov, ku ktorým nebola účtovaná odložená daňová pohľadávka	0	0
Suma odloženej dani z príjmov, ktorá sa vzťahuje na položky účtované priamo na účty vlastného imania bez účtovania na účty nákladov a výnosov	0	0
Suma odloženej daňovej pohľadávky účtovanej ako náklad alebo výnos vyplývajúca zo zmeny sadzby dane z príjmov	0	0
Suma odloženého daňového záväzku účtovaného ako náklad alebo výnos vyplývajúci zo zmeny sadzby dane z príjmov	0	0

Odsúhlasenie vzťahu medzi splatnou daňou z príjmov, odloženou daňou z príjmov a výsledkom hospodárenia pred zdanením je uvedené v nasledujúcej tabuľke:

Názov položky	2025			2024		
	Základ dane	Daň	Daň v %	Základ dane	Daň	Daň v %
<b>Výsledok hospodárenia pred zdanením, z toho:</b>	<b>6 179 176</b>			<b>13 506 879</b>		
teoretická daň		1 483 002	24%		2 836 445	21%
Daňovo neuznané náklady	476 453	114 349		651 525	136 820	
Zmena sadzby dane	0	0		-15 555 361	-466 661	
Iné	-1 081 600	-259 584		-897 710	-188 519	
<b>Spolu</b>		<b>1 337 767</b>	<b>21,6%</b>		<b>-2 318 085</b>	<b>20,0%</b>
Splatná daň z príjmov		1 673 009	27,1%		2 971 858	20,0%
Odložená daň z príjmov		-335 242	-5,4%		-653 773	0,0%
<b>Celková daň z príjmov</b>		<b>1 337 767</b>	<b>21,7%</b>		<b>2 318 085</b>	<b>20,0%</b>

## V. INFORMÁCIE O INÝCH AKTÍVACH A INÝCH PASÍVACH

### 1. Podmienený majetok

Podmieneným majetkom sa rozumie možný majetok, ktorý vznikol v dôsledku minulých udalostí a ktorého existencia alebo vlastníctvo závisí od toho, či nastane alebo nenastane jedna alebo viac neistých udalostí v budúcnosti, ktorých vznik nezávisí od účtovnej jednotky.

### 2. Podmienené záväzky

Vzhľadom na to, že viaceré oblasti slovenského daňového práva (napr. legislatíva ohľadom transferového oceňovania) doteraz neboli dostatočne overené praxou, existuje neistota v tom, ako ich budú daňové orgány aplikovať. Mieru tejto neistoty nie je možné kvantifikovať a zanikne až potom, keď budú k dispozícii právne precedensy príp. oficiálne interpretácie príslušných orgánov. Vedenie Spoločnosti si nie je vedomé žiadnych okolností, v dôsledku ktorých by jej vznikol v budúcnosti významný náklad.

### 3. Ostatné finančné povinnosti

Spoločnosť eviduje záväzok v súvislosti s prenájmom priestorov a prenájmom elektrických vozidiel k 31.12.2025, ktorý je dohodnutý do roku 2030 vo výške 10 349 628 EUR (2024: 15 481 982 EUR).

## VI. UDALOSTI, KTORÉ NASTALI PO DNI, KU KTORÉMU SA ZOSTAVUJE ÚČTOVNÁ ZÁVIERKA

Po 31. decembri 2025 do dňa zostavenia účtovnej závierky nenastali také udalosti, ktoré by si vyžadovali zverejnenie alebo vykázanie v účtovnej závierke za rok 2025.

## VII. OSTATNÉ INFORMÁCIE

Spoločnosti nebolo udelené výlučné právo alebo osobitné právo poskytovať služby vo verejnom záujme.

Na spoločnosť sa rovnako nevzťahuje § 23d ods. 6 zákona o účtovníctve.

## VIII. TRANSAKCIE SO SPRIAZNENÝMI STRANAMI

### 1. Transakcie medzi Spoločnosťou a spriaznenými osobami

Charakteristika transakcie	Spriaznená osoba	2025	2024
Nákup majetku	Subjekt, ktorý v účtovnej jednotke vykonáva rozhodujúci vplyv	0	121 142
	Ostatné spriaznené strany	9 646	0
Predaj majetku	Ostatné spriaznené strany	0	0
	Subjekt, ktorý v účtovnej jednotke vykonáva rozhodujúci vplyv	168 107	129 068
Nákup služieb	Ostatné spriaznené strany	3 856 645	4 206 947
	Subjekt, ktorý v účtovnej jednotke vykonáva rozhodujúci vplyv	96 979 485	32 822 219
Predaj služieb	Ostatné spriaznené strany	32 971 226	102 648 234
	Subjekt, ktorý v účtovnej jednotke vykonáva rozhodujúci vplyv	0	0
Leasing	Ostatné spriaznené strany	8 816	31 480
	Subjekt, ktorý v účtovnej jednotke vykonáva rozhodujúci vplyv	84 662	92 614
Licencie	Ostatné spriaznené strany	2 019 468	2 286 848
	Ostatné spriaznené strany	748 460	2 957 457

Charakteristika zostatku	Spriaznená osoba	Stav k 31.12.2025	Stav k 31.12.2024
Závazky z obchodného styku	Subjekt, ktorý v účtovnej jednotke vykonáva rozhodujúci vplyv	23 866	23 158
	Ostatné spriaznené strany	39 085	144 257
Pohľadávky z obchodného styku	Subjekt, ktorý v účtovnej jednotke vykonáva rozhodujúci vplyv	565 950	1 066 445
	Ostatné spriaznené strany	1 833 842	2 892 058
Poskytnuté pôžičky	Ostatné spriaznené strany	29 231 138	49 742 959
Leasing	Ostatné spriaznené strany	0	1 332

### 2. Príjmy a výhody členov štatutárneho orgánu, dozorného orgánu a iného orgánu

Členovia štatutárnych orgánov spoločnosti nemajú žiadne príjmy a výhody za výkon funkcie.

## IX. PREHĽAD POHYBOV VLASTNÉHO IMANIA

### 1. Vlastné imanie

Prehľad pohybu vlastného imania v priebehu bežného a predchádzajúceho účtovného obdobia je uvedený v nasledujúcich tabuľkách:

Položka vlastného imania	Stav k	Prírastky	Úbytky	Presuny	Stav k
	1.1.2025				31.12.2025
Základné imanie	258 581	0	0	0	258 581
Zákonný rezervný fond a nedeliteľný fond	25 858	0	0	0	25 858
Nerozdelený zisk minulých rokov	30 973 884	0	13 911 206	0	17 062 678
Výsledok hospodárenia bežného účtovného obdobia	11 188 794	4 841 409	11 188 794	0	4 841 409
<b>Vlastné imanie spolu</b>	<b>42 447 117</b>	<b>4 841 409</b>	<b>25 100 000</b>	<b>0</b>	<b>22 188 526</b>

Položka vlastného imania	Stav k	Prírastky	Úbytky	Presuny	Stav k
	1.1.2024				31.12.2024
Základné imanie	258 581	0	0	0	258 581
Zákonný rezervný fond a nedeliteľný fond	25 858	0	0	0	25 858
Nerozdelený zisk minulých rokov	110 973 884	0	80 000 000	0	30 973 884
Výsledok hospodárenia bežného účtovného obdobia	7 392 607	3 796 187		0	11 188 794
<b>Vlastné imanie spolu</b>	<b>118 650 930</b>	<b>3 796 187</b>	<b>80 000 000</b>	<b>0</b>	<b>42 447 117</b>

### 2. Rozdelenie zisku za predchádzajúci rok 2024

Účtovný zisk za rok 2024 vo výške 11 188 794 EUR bol rozdelený nasledovne:

- Rozdelenie podielu na zisku spoločníkom.

Účtovný zisk za rok 2006- 2009 vo výške 7 919 338 EUR bol rozdelený nasledovne:

- Rozdelenie podielu na zisku spoločníkom.

Účtovný zisk za rok 2010 vo výške 1 490 364 EUR bol rozdelený nasledovne:

- Rozdelenie podielu na zisku spoločníkom.

Účtovný zisk za rok 2021 vo výške 4 501 504 EUR bol rozdelený nasledovne:

- Rozdelenie podielu na zisku spoločníkom

### 3. Rozdelenie zisku za bežný rok 2025

Ku dňu zostavenia účtovnej závierky štatutárny orgán zatiaľ nenavrhol rozdelenie zisku za rok 2025.

## X. PREHLAD PEŇAŽNÝCH TOKOV

Na účely uvádzania údajov v prehľade peňažných tokov sa rozumie:

- peňažnými prostriedkami peňažná hotovosť, ekvivalenty peňažnej hotovosti, peňažné prostriedky na bežných účtoch v bankách alebo pobočkách zahraničných bánk, kontokorentný účet a časť zostatku účtu peniaze na ceste, ktorý sa viaže k prevodu medzi bežným účtom a pokladnicou alebo medzi dvoma bankovými účtami,
- ekvivalentmi peňažnej hotovosti krátkodobý finančný majetok, ktorý je zameniteľný za vopred známu sumu peňažných prostriedkov, pri ktorom nie je riziko výraznej zmeny jeho hodnoty v najbližších troch mesiacoch ku dňu, ku ktorému sa zostavuje účtovná závierka, napríklad termínové vklady na bankových účtoch, ktoré sú uložené najviac na trojmesačnú výpovednú lehotu, likvidné cenné papiere určené na obchodovanie, prioritné akcie obstarané účtovnou jednotku, ktoré sú splatné do troch mesiacov odo dňa, ku ktorému sa zostavuje účtovná závierka.

Názov položky	2025	2024
<b>Výsledok hospodárenia pred zdanením</b>	<b>6 179 176</b>	<b>13 506 879</b>
<i>Úpravy o nepeňažné operácie:</i>		
Odpisy dlhodobého majetku	3 303 715	3 367 291
Zmena stavu rezerv	-25 810	-192 452
Úrokové náklady (netto)	-748 460	-2 957 457
Strata / (zisk) z predaja dlhodobého majetku	97 335	-8 367
<b>Zisk z prevádzky pred zmenou pracovného kapitálu</b>	<b>8 805 956</b>	<b>13 715 894</b>
<i>Zmena pracovného kapitálu:</i>		
Úbytok (prírastok) pohľadávok z obchodného styku a časového rozlíšenia	2 252 049	300 583
Úbytok (prírastok) zásob	-1 034	831
(Úbytok) prírastok záväzkov a časového rozlíšenia	-1 131 460	1 003 167
<b>Prevádzkové peňažné toky</b>	<b>9 925 511</b>	<b>15 020 475</b>
<b>Názov položky</b>	<b>2025</b>	<b>2024</b>
<b>Peňažné toky z prevádzkovej činnosti</b>		
Prevádzkové peňažné toky	9 925 511	15 020 475
Prijaté úroky	748 460	2 957 457
Zaplatená daň z príjmov	-3 912 447	-3 573 777
<b>Čisté peňažné toky z prevádzkovej činnosti</b>	<b>6 761 524</b>	<b>14 404 155</b>
<b>Peňažné toky z investičnej činnosti</b>		
Nákup dlhodobého majetku	-2 193 580	-1 852 387
Príjmy z predaja dlhodobého majetku	20 241	9 126
Poskytnuté dlhodobé pôžičky	20 511 822	74 831 622
<b>Čisté peňažné toky z investičnej činnosti</b>	<b>18 338 483</b>	<b>72 988 361</b>
<b>Peňažné toky z finančnej činnosti</b>		
Vyplatené dividendy	-25 100 000	-87 392 607
<b>Čisté peňažné toky z finančnej činnosti</b>	<b>-25 100 000</b>	<b>-87 392 607</b>
Kurzové rozdiely k peňažným prostriedkom a ekvivalentom	0	0
<b>Prírastky (úbytky) peňažných prostriedkov a peňažných ekvivalentov</b>	<b>7</b>	<b>-91</b>
Peňažné prostriedky a peňažné ekvivalenty na začiatku roka	1 001	1 092
<b>Peňažné prostriedky a peňažné ekvivalenty na konci roka</b>	<b>1 008</b>	<b>1 001</b>