

Poľnohospodárske družstvo Koválov

Výročná správa 2025

Všeobecná charakteristika družstva**Základné údaje:**

Obchodné meno:	Poľnohospodárske družstvo Koválov
Sídlo:	906 03 Koválov
Okres:	Senica
IČO:	31435700
Deň vzniku:	10.5.1993
Právna forma:	Družstvo
Štatutárny orgán:	Predstavenstvo:
	Ing. Peter Hubina predseda predstavenstva

Spôsob konania v mene družstva: Za družstvo koná navonok predseda v jeho neprítomnosti podpredseda družstva. Listiny o právnych úkonoch, kde je predpísaná písomná forma podpisuje ďalší člen predstavenstva.

Predmet činnosti:

- * podnikanie v poľnohospodárskej výrobe, výroba a predaj poľnohospodárskych výrobkov a vlastnej produkcie družstva
- * poľnohospodárske práce a služby vykonávané poľnohospodárskou technikou
- * práce a služby vykonávané poľnohospodárskou technikou pre členov družstva
- * prenájom poľnohospodárskych objektov
- * opravy poľnohospodárskych strojov

Vedenie účtovníctva:

Poľnohospodárske družstvo Koválov vedie účtovníctvo v zmysle Zákona 431/2002 Z. z. v znení neskorších predpisov, súvisiacich zákonov a nariadení. Na vedenie účtovníctva je vypracovaná vnútro podniková smernica, ktorá vychádza z uvedeného zákona a zároveň rozpracováva špecifiká týkajúce sa družstva. V oblasti účtovnej evidencie družstvo účtovalo v sústave podvojného účtovníctva na software dodanom spoločnosťou AURUS spol. s r.o. Bratislava, ktorý je prispôsobený požiadavkám účtovania poľnohospodárskych podnikov. Styk s bankami bol realizovaný cez Internetbanking.

Výroba:

Poľnohospodárstvo je odvetvie hospodárstva, ktorého hlavnou úlohou je zabezpečenie výživy obyvateľstva. Hlavným výrobným prostriedkom je pôda. Charakteristickou činnosťou v družstve je obrábanie pôdy, pestovanie kultúrnych plodín a chov hospodárskych zvierat.

Výrobu družstva v tomto roku predstavovali predovšetkým:

- Rastlinná výroba
- Živočišna výroba
- Technický úsek

Rastlinná výroba

Rastlinná výroba je zložka poľnohospodárskej výroby. Využíva pôdu na pestovanie kultúrnych plodín, vyrába potraviny, krmoviny a suroviny pre spracovateľský priemysel.

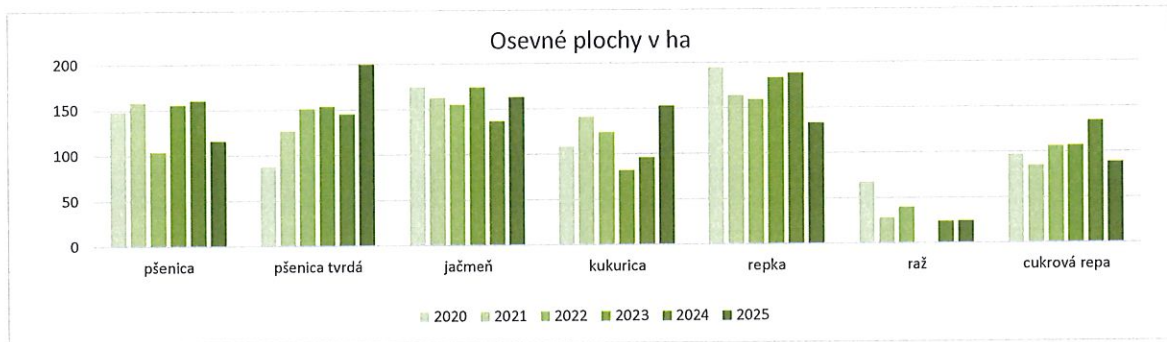
Pozemky, ktoré užíva družstvo, obhospodaruje na základe nájomnej zmluvy so SPF, nájomných zmlúv s vlastními pôdy, i na vlastných pozemkoch. Rozprestierajú sa v katastrach Koválov, Smrdáky, Rybky, Senica, Dojč a Unín.

Výmera poľnohospodárskej pôdy v ha

rok	2020	2021	2022	2023	2024	2025	2025/2024	rozdiel
spolu	1157,92	1157,51	1158,57	1157,14	1146,55	1128,61	98%	-17,94
z toho:								
sady a vinice	33,18	34,48	26,9	23	23	22	98%	-0,54
dotácie	1125	1123	1132	1129	1120	1101	98%	-19,16
orná pôda/osev	1095	1096	1103	1101	1091	1072	98%	-19,12

Osevné plochy v ha

plodina	2020	2021	2022	2023	2024	2025	2025/2024	rozdiel
pšenica	148	158	104	156	160	116	72%	-45
pšenica tvrdá	88	127	151	154	145	208	144%	63
jačmeň	175	163	155	174	137	163	119%	27
kukurica	108	141	124	82	96	153	159%	57
repka	195	164	159	183	188	133	71%	-55
raž	68	28	39	0	24	24	0%	24
cukrová repa	97	85	106	107	134	89	66%	-45
kukurica na zeleno	61	58	50	63	97	56	58%	-41
lucerna	68	60	49	46	36	70	195%	34
ostropestrec	20	28	33	21	0	0	0%	0
sója	31	38	51	44	0	0	0%	0
raž/repka/cirok v zel. st.	5	11	12	11	13	8	0%	-5
TTP	28	27	58	27	28	28	101%	0
úhor	33	34	39	60	60	51	85%	-9
záhumienky	1	1	1	1	1	1	96%	0
neosiata					1		0%	-1
spolu:	1125	1123	1132	1129	1120	1100	98%	-20
krmoviny:	162	156	169	147	174	162	93%	-12



Výmery poľnohospodárskej pôdy sa v priebehu rokov menia. Vlastníci pôdy predávajú svoju pôdu iným spoločnostiam a tým sa znižuje pôda v našom užívaní. Od roku 2016 družstvo začalo s nákupom pôdy do svojho vlastníctva. V roku 2016 to boli pozemky vo výmere 12,45 ha, v roku 2017 výmera 8,5 ha a v roku 2018 výmera 7,31 ha. Navýšenie ha v 2019 súvisí s vrátením späť do prenájmu pôvodne vymeraných pozemkov na pôdnom diele 16tka. V roku 2020 zníženie o 13,75 ha predstavuje vymeranie pozemkov, nakoľko vlastníci predali svoje pozemky a nie sú už v našom užívaní. V roku 2022 sme nakúpili pozemky 2,92 ha, v roku 2023 2,87ha, v 2024 3,44 ha a v 2025 3,18ha.

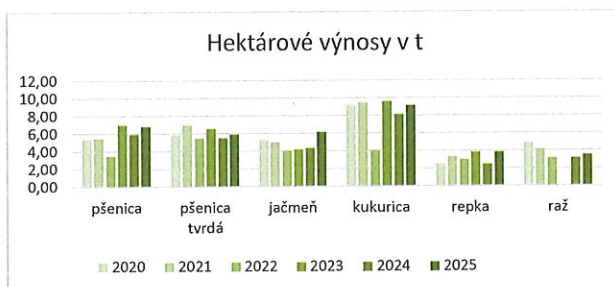
Produkcie v roku 2025 sú celkovo vyššie iba pri niektorých plodinách zaznamenávame nižšiu produkciu.

Produkcie vybraných plodín boli zvýšené aj z dôvodu vyššej výmery osiatej plochy.

Výnosy hlavných plodín sú uvedené v tabuľke, kde je vidieť zvýšenie výnosu na ha.

Produkcia vybraných plodín v t

plodina	2020	2021	2022	2023	2024	2025	2025/2024	rozdiel
pšenica	800	870	362	1 091	957	792	83%	-165
pšenica tvrdá	519	886	829	1 011	803	1 230	153%	427
jačmeň	930	815	630	739	595	1 004	169%	409
kukurica	996	1 338	504	789	781	1 399	179%	618
repka	486	549	476	705	467	513	110%	45
raž	331	115	125	0	76	86		10
cukrová repa	5 956	6 177	7 321	7 960	8 958	5 925	66%	-3 033
kukurica na zeleno	1 589	1 804	1 736	1 983	2 106	2 150	102%	44
lucerna	1 742	2 110	2 651	2 431	2 776	2 538	91%	-238
ostropestrec	25	24	23	17	0	0	0%	0
sója	90	89	81	65	0	0	0%	0
TTP	307	360	138	243	296	186	63%	-110
repka/raž/ciok na zeleno	99	286	299	301	336	315	0%	-21
slama spolu	2 736	3 332	1 393	3 303	2 990	3 454	116%	464
seno	77	24	35	61	74	7	9%	-67
rezková siláž	503	500	516	522	534	507	95%	-26
kukurica siláž	1 430	1 624	1 563	1 803	1 896	1 935	102%	40
cioková siláž	89	257	269	273	303	287	0%	-16
kukurica kôrovie								0
senáž spolu	871	1 055	1 247	1 147	1 388	1 349	97%	-39
krmoviny:	2 970	3 460	3 629	3 806	4 194	4 085	97%	-109
obiloviny:	3 576	4 024	2 450	3 630	3 214	4 511	140%	1 298



Výnosy vybraných plodín v t/ha

plodina	2020	2021	2022	2023	2024	2025	2025/2024	rozdiel
pšenica	5,40	5,49	3,49	7,01	5,97	6,84	115%	0,87
pšenica tvrdá	5,93	6,99	5,49	6,57	5,54	5,91	107%	0,37
jačmeň	5,32	5,01	4,06	4,24	4,36	6,15	141%	1,80
kukurica	9,20	9,48	4,07	9,62	8,14	9,14	112%	1,01
repka	2,50	3,35	2,99	3,85	2,48	3,85	155%	1,37
raž	4,90	4,16	3,17		3,16	3,52		0,36
cukrová repa	61,40	72,72	68,87	74,36	66,75	66,73	100%	-0,03

Predaj jednotlivých plodín je vždy závislý od produkcie v danom roku. Najvyšší nárast tržieb je pri pšenici tvrdej, kde bola vyššia výmera kukurice a cukrovej repy sa predalo vyššie množstvo, ale za nižšiu cenu. Vysoký pokles ceny u cukrovej repy nám znížil tržby.

Predaj celej produkcie sa realizuje u týchto plodín: cukrová repa, repka ozimná, pšenica ozimná aj tvrdá a raž.

U jačmeňa jarného, kukurice na zrno a pšenice ozimnej je cca 20 % produkcie určenej ako krmivo pre ŽV a menšia časť na naturálne pôžitky.

Predaj/zmluvy daných komodít sa realizuje v priebehu celého roka, pričom cca 50 – 80 % odhadovanej produkcie sa predá v prvej polovici roka, v závislosti od ceny komodít a skladovateľnosti plodín. Cena komodít sa väčšinou odvíja od medzinárodnej burzy MATIF, taktiež od kvality plodiny a termínu dodania. Zvyšná časť sa predáva až po žatve, kde sa zohľadňujú pohľadávky distribútorov.

Spolupracujeme s týmito podnikmi: VIVA Trnava, Považský Cukor. Tr. Teplá, MS Agro s.r.o. - Senica, Anja s.r.o.-Bratislava, Legusem p.t., a.s Piešťany a iní.

Predaj hlavných plodín v t

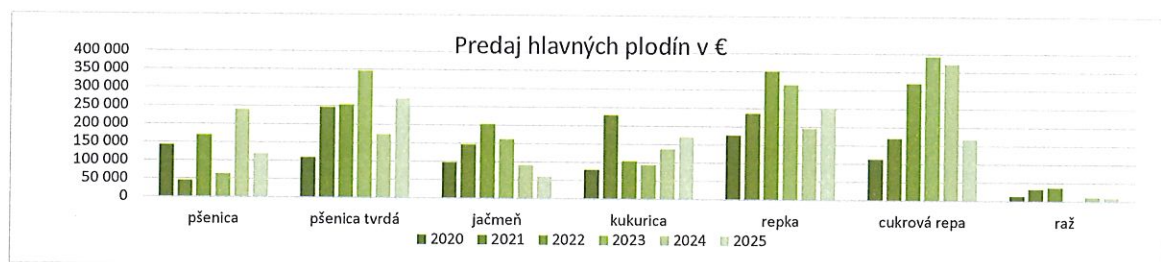
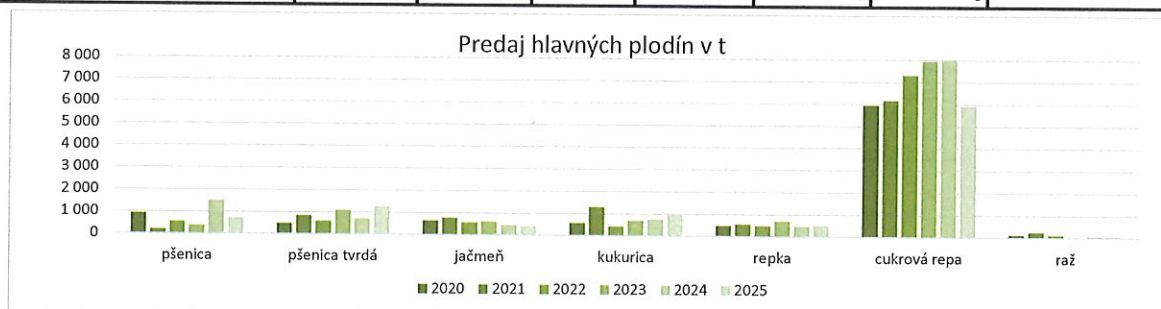
plodina	2020	2021	2022	2023	2024	2025	2025/2024	rozdiel
pšenica	926	201	553	371	1 494	716	48%	-779
pšenica tvrdá	473	848	595	1 096	716	1 262	176%	546
jačmeň	645	768	565	616	455	409	90%	-46
kukurica	580	1 299	422	690	750	987	132%	237
repka	483	552	476	705	467	513	110%	45
cukrová repa	5 956	6 177	7 321	7 960	8 958	5 925	66%	-3 033
raž	124	242	127	0	73	73		-1
ostropestrec	0	24	47	0	17	0	0%	-17
sója	85	81	51	95		0	0%	0
spolu	9 272	10 193	10 158	11 533	12 932	9 884	76%	-3 048

Predaj hlavných plodín v €

plodina	2020	2021	2022	2023	2024	2025	2025/2024	rozdiel
pšenica	142 918	45 921	169 685	64 149	239 602	119 756	50%	-119 846
pšenica tvrdá	109 743	247 112	254 188	346 332	173 358	270 906	156%	97 548
jačmeň	98 031	147 309	202 570	162 671	91 859	60 329	66%	-31 530
kukurica	79 486	229 106	103 805	94 162	137 822	170 787	124%	32 965
repka	175 901	235 847	351 842	314 810	196 289	251 332	128%	55 043
cukrová repa	113 024	169 406	320 624	393 563	372 636	167 328	45%	-205 308
raž	14 574	33 337	38 010	0	11 896	10 899		-997
ostropestrec	0	24 000	55 170	0	23 139	0		-23 139
sója	29 511	48 552	30 672	35 367	0	0		0
tržby celkom	763 188	1 180 590	1 526 566	1 411 054	1 246 601	1 051 338	84%	-195 263
obiloviny	444 752	702 785	768 257	667 315	654 538	632 678	97%	-21 860

Priemerné realizčné ceny v €/t

plodina	2020	2021	2022	2023	2024	2025	2025/2024	rozdiel
pšenica	154	228	307	173	160	167	104%	7
pšenica tvrdá	232	291	427	316	242	215	89%	-27
jačmeň	152	192	358	264	202	148	73%	-54
kukurica	137	176	246	137	184	173	94%	-11
repka	364	427	739	446	420	490	117%	70
cukrová repa	19	27	44	49	42	28	68%	-13
raž	118	138	300		162	150		-12
ostropestrec		1 000	1 171		1 350	0		-1 350
sója	347	600	600	373	0	0		0



Tržby z RV v €

plodina	2020	2021	2022	2023	2024	2025	2025/2024	rozdiel
hlavné	763 188	1 180 590	1 526 566	1 411 054	1 246 601	1 051 338	84%	-195 263
ostatné + naturálie	3 181	6 337	7 516	2 870	4 665	2 746	59%	-1 919
Spolu	766 369	1 186 927	1 534 082	1 413 924	1 251 266	1 054 084	84%	-197 182

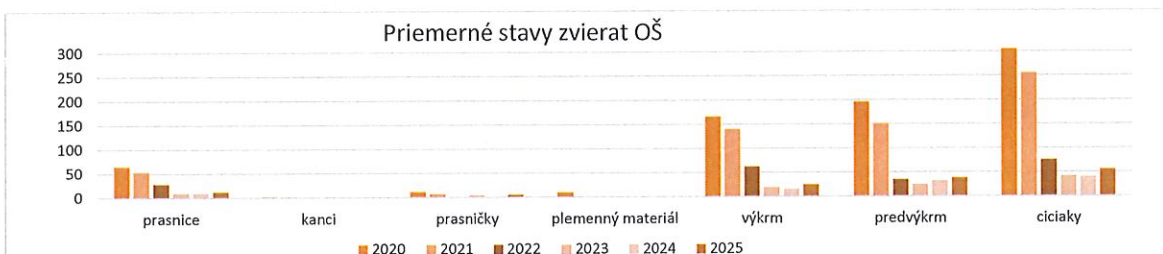
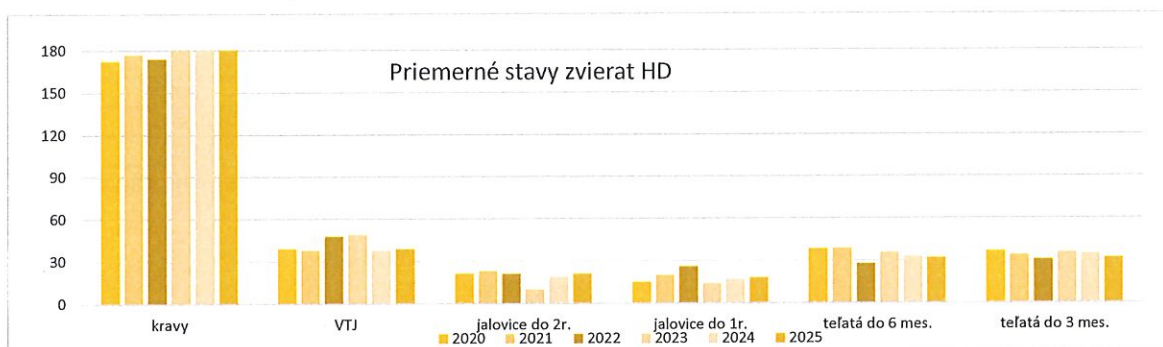
Tržby v roku 2025 boli celkovo znížené o 197 tis. €. Najväčší podiel na tom má nízka realizačná cena cukrovej repy.

Živočišna výroba

Živočišna výroba je ďalšia zložka poľnohospodárskej výroby. Zhodnocuje zdroje rastlinnej výroby tak, že ich pretvára na živočíšne výrobky (mäso, mlieko, tuk), zabezpečuje výživu populácie, poskytuje suroviny pre spracovateľský priemysel. Vedľajší produkt maštalný hnoj sa využíva v RV.

Priemerné stavy zvierat v ks

druh	2020	2021	2022	2023	2024	2025	2025/2024	rozdiel
Hovädzí dobytok	324	331	328	331	323	328	102%	5
v tom:								
kravy	172	177	174	186	181	186	103%	5
VTJ	39	38	48	49	38	39	103%	1
jalovice do 2r.	21	23	21	10	19	21	111%	2
jalovice do 1r.	15	20	26	14	17	18	106%	1
teľatá do 6 mes.	39	39	28	36	33	32	97%	-1
teľatá do 3 mes.	37	34	31	36	35	32	91%	-3
Ošípané	760	613	206	104	104	141	136%	37
v tom:								
prasnice	66	54	29	10	10	13	130%	3
kanci	3	3	2	2	2	2	100%	0
prasničky	12	8	0	5	2	6	0%	4
plemenný materiál	11	0	0	0	0	0	0%	0
výkrm	167	141	63	20	16	25	156%	9
predvýkrm	197	151	36	25	33	39	118%	6
cíciaky	306	256	76	42	41	56	137%	15
Zvieratá spolu:	1 084	944	534	435	427	469	110%	42



Priemerné stavy zvierat v roku 2025 boli mierne zvýšené. Základné stádo - dojnice sa zvýšilo o 5 ks.

Celkovo máme HD 328 ks, čo je o 5% viac ako minulý rok. Celkový stav ošípaných je zvýšený na 141ks.

Stav ošípaných je nastavený na zachovanie šľachtiteľského chovu.

Odstav na 100 kráv

druh	2020	2021	2022	2023	2024	2025	2025/2024	rozdiel
teľatá								
narodené	171	155	167	203	175	182	104%	7
úhyn	16	15	28	37	36	64	178%	28
priemerný odstav	89,89	79,95	79,62	89,00	76,62	63,00	82%	-13,62

Odstav na prasnicu

druh	2020	2021	2022	2023	2024	2025	2025/2024	rozdiel
cíciaky								
narodené	1 253	937	159	188	222	223	100%	1
úhyn	130	110	40	14	28	8	29%	-20
priemerný odstav	15,35	13,86	3,96	16,00	19,78	16,00	81%	-4

druh	2024			2025			2025/2024			rozdiel ks	rozdiel €
	ks	kg	€	ks	kg	€	ks	kg	€		
HD	108	19 956	18 775	113	26 513	41 911	105%	133%	223%	5	23136
kravy	39	13 941	10 140	44	18 405	21 834	113%	132%	215%	5	11694
jal.do 2r.	7	2 630	2 808	7	3 895	6 322	100%	148%	225%	0	3514
jal.do 1r.	2	310	102	2	493	130	100%	159%	127%	0	28
tel.do 6m				1	210	69	-	-	-	1	69
tel.do 3m	60	3 075	5 725	59	3 510	13 555	98%	114%	237%	-1	7830
Ošípané	179	13 859	25 073	169	16 504	21 553	94%	119%	86%	-10	-3520
prasnice	8	940	1 222	8	1 280	1 664	100%	136%	136%	0	442
výkrm	86	10 850	19 793	103	13 890	16 884	120%	128%	85%	17	-2909
predvýkrm	13	565	735	6	225	293	46%	40%	40%	-7	-442
cíciaky	72	1 504	3 323	52	1 109	2 713	72%	74%	82%	-20	-611
Spolu	287	33 815	43 848	282	43 017	63 464	98%	127%	145%	-5	19616

Jalovnice sa predávajú len ak majú zdravotné a reprodukčné problémy. Teliatka do 3m sa predávajú iba býčky, nakoľko nechováme býkov, nechávame si len jalovičky. Predaj kráv sa zvýšil dôvody vyradenia sú najviac reprodukčné problémy. Predaj ošípaných z výkrmu sa zvýšil z dôvodu zvýšenej reprodukcie. Realizačné ceny za ošípané výkrm v roku 2025 sa znížili proti 2024 z dôvodu predaja ceny na trhu.

Produkcia a predaj mlieka

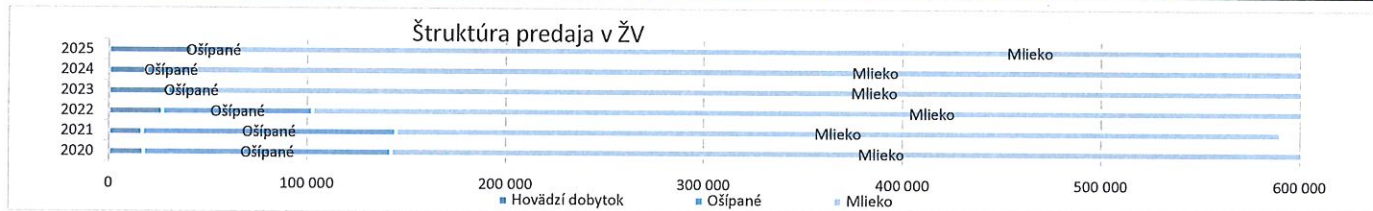
druh	2020	2021	2022	2023	2024	2025	#ODKAZI	rozdiel
produkcia v l	1 593 636	1 454 833	1 497 686	1 491 670	1 578 428	1 633 610	103%	55 182
dodávka v l	1 580 536	1 450 783	1 494 086	1 487 470	1 575 128	1 630 910	104%	55 782
% dodávka z produkcie	99,2%	99,7%	99,8%	99,7%	99,8%	99,8%	100%	0
rozdiel = spotreba	-13 100	-4 050	-3 600	-4 200	-3 300	-2 700	82%	600
% spotreba z produkcie	-0,8%	-0,3%	-0,2%	-0,3%	-0,2%	-0,2%	79%	0
štandard	1 543 673	1 435 708	1 437 566	1 487 470	1 575 128	1 630 910	104%	55 782
neštandard	36 863	15 075	56 520	0	0	0		0
% neštandard z dodávky	2,3%	1,0%	3,8%	0,0%	0,0%	0,0%		0
tržby v €	493 666	445 630	624 223	663 593	684 480	801 962	117%	117 482
cena za l	0,3123	0,3072	0,4178	0,4461	0,4346	0,4917	113%	0,0572

Zvýšenie množstva vyprodukovaného mlieka súvisí so zvýšeným stavom dojníc a zvýšená dojivosť na jednu dojnicu. Realizačná cena mlieka sa od roku 2016 zvyšuje a v roku 2025 máme najvyššiu realizačnú cenu. Vyprodukované mlieko dodávame v dobrej kvalite bez neštandardu.

Tržby z ŽV v €

druh	2020	2021	2022	2023	2024	2025	2025/2024	rozdiel
Zvieratá spolu	142 488	144 806	102 778	53 884	43 848	63 464	145%	19 616
v tom: Hovädzí dobytok	17 502	16 982	27 228	29 637	18 775	41 911	223%	23 136
Ošípané	124 986	127 823	75 550	24 248	25 073	21 553	86%	-3 520
Mlieko	493 666	445 630	624 223	663 593	684 480	801 962	117%	117 482
Spolu ŽV	636 154	590 435	727 001	717 477	728 329	865 426	119%	137 098

Štruktúra predaja v ŽV



Technický úsek

Stredisko opravárenskej činnosti zabezpečovalo po celý rok stroje a zariadenia v prevádzky schopnom stave. Hlavne staršie stroje potrebovali neustále menšie opravy, najviac v plnej sezónne, ako žatva, senáže, jesenné sejby a pri zbere repy. Tieto opravy sú veľmi náročné na čas, na súčiastky a tým aj na financie. V priebehu roka boli zabezpečené aj opravy na hospodárskom stredisku či už budovy, stroje, zariadenia boli opravované aj ostatné stroje a aj odstraňovanie porúch zamestnancami. V RV sme mali závažné poruchy na traktoroch. Priebežne sa riešia dodávateľsky, nákupom náhradných dielov a opravy vo vlastnej réžii.

Spotreba náhradných dielov a opravy

druh	2020	2021	2022	2023	2024	2025	2025/2024	rozdiel
opravy strojov a zariadení	106 796	124 288	179 255	180 538	174 413	177 081	102%	2 668
v tom: náhradné diely	41 547	45 019	82 186	64 961	68 572	98 291	143%	29 719
opravy	65 250	79 268	97 069	115 577	105 841	78 790	74%	-27 051
opravy budov a stavieb	5 841	1 251	17 494	60 125	26 283	7 262	28%	-19 021
v tom: stavebný materiál	5 092	226	537	2 039	2 194	434	20%	-1 761
opravy	749	1 025	16 957	58 085	24 088	6 828	28%	-17 260
Spolu	112 637	125 539	196 749	240 662	200 696	184 343	92%	-16 353

Stavebný materiál a niektoré ND sa spotrebúvajú na drobné opravy na hospodárskom dvore. Opravy budov sú len tie najnutnejšie opravy, časť nákladov súvisí s opravou bytov pre zamestnancov. Rozpis najväčších opráv a nákupov ND sú v tabuľke vyššie.

Ekonomické výsledky

Aktíva k 31.12. v €

druh	2020	2021	2022	2023	2024	2025	#ODKAZ!	rozdiel
Majetok spolu	2 724 097	3 195 575	3 074 901	3 422 370	3 470 827	3 881 074	112%	410 247
Neobežný majetok	1 811 700	1 747 191	1 922 729	1 983 116	2 132 004	2 228 604	105%	96 600
Dlhodobý hmotný majetok	1 720 160	1 671 422	1 845 828	1 904 518	2 070 004	2 166 604	105%	96 600
v tom:								
pozemky	429 803	430 224	445 911	466 100	491 084	515 510	105%	24 426
stavby	519 664	515 027	481 001	545 501	510 074	469 924	92%	-40 150
samostatne hnuteľné veci	621 780	566 756	772 873	716 470	873 451	842 304	96%	-31 147
základné stádo	148 913	156 915	146 042	176 447	170 616	205 101	120%	34 485
obstaraný DHM/preddavky		2 500	0	0	24 779	133 765	540%	108 986
Dlhodobý finančný majetok	91 540	75 769	76 901	78 598	62 000	62 000	100%	0
v tom:								
vkład Agroslužby ŠDK	2 000	2 000	2 000	2 000	2 000	2 000	100%	0
pôžička Agroslužby ŠDK	89 540	73 769	74 901	76 598	60 000	60 000	100%	0
Obežný majetok	893 099	1 445 921	1 146 874	1 434 820	1 334 495	1 648 604	124%	314 109
Zásoby	744 671	889 366	756 309	885 237	885 376	1 092 299	123%	206 923
v tom:								
materiál	72 100	155 352	114 895	168 326	90 872	150 408	166%	59 536
nedokončená výroba	186 766	243 279	214 487	271 618	371 557	314 022	85%	-57 535
výrobky	284 662	307 553	226 157	292 186	214 149	376 301	176%	162 152
zvieratá	201 143	183 182	200 770	153 107	208 798	251 568	120%	42 770
Dlhodobé pohľadávky				1 162	1 162	1 162	100%	0
Krátkodobé pohľadávky	109 057	450 776	367 684	540 973	414 566	549 527	133%	134 961
v tom:								
z obchodného styku	80 690	161 609	312 533	290 624	353 820	368 446	104%	14 626
pohľadávky voči spoločníkom	1 150	1 224	1 114	1 284	1 005	1 226	122%	221
daňové pohľadávky, dotácie	26 267	286 713	53 814	248 948	59 741	179 855	301%	120 114
iné	950	1 230	223	117			0%	0
Finančné účty	39 371	105 779	22 881	7 448	33 391	5 616	17%	-27 775
v tom:								
peniaze	1 959	5 007	3 170	5 882	1 412	2 763	196%	1 351
účty v bankách	37 412	100 772	19 711	1 566	31 979	2 853	9%	-29 126
Časové rozlíšenie	19 298	2 463	5 298	4 434	4 328	3 866	89%	-462
v tom:								
náklady budúcich období	6 647	2 463	5 298	4 434	4 328	3 866	89%	-462
príjmy budúcich období	12 651	0	0	0	0	0		0

Pasíva k 31.12. v €

druh	2020	2021	2022	2023	2024	2025	#ODKAZ!	rozdiel
Spolu vlastné imanie a záväzky	2 724 097	3 195 575	3 074 901	3 422 370	3 470 827	3 881 074	112%	410 247
Vlastné imanie	1 729 618	1 903 429	2 080 769	2 148 624	2 054 385	2 117 244	103%	62 859
v tom:								
základné imanie	361 290	350 771	342 740	321 154	305 804	299 729	98%	-6 075
ostatné kapitálové fondy	1 230 926	1 222 886	873 587	881 378	893 546	897 194	100%	3 648
zákonný rezervný fond	168 907	185 778	540 810	553 225	556 088	558 273	100%	2 185
štátutárne fondy								
VH minulých rokov	24 314	-31 504	143 993	323 633	392 867	395 610	101%	2 743
výsledok hospodárenia	-55 819	175 498	179 640	69 234	-93 920	-33 562	36%	60 358
Záväzky	994 479	1 292 146	993 119	1 243 190	1 392 552	1 692 706	122%	300 154
Dlhodobé záväzky	196 780	162 436	340 152	288 257	403 599	199 819	50%	-203 780
v tom:								
zo sociálneho fondu	3 735	2 082	4 208	4 762	5 340	4 187	78%	-1 153
iné	141 715	88 634	245 667	188 760	301 596	195 632	65%	-105 964
odložený daňový záväzok	51 330	71 720	90 277	94 735	96 663	0	0%	-96 663
Dlhodobé bankové úvery	170 484	149 484	128 484	107 484	86 484	65 484	76%	-21 000
Krátkodobé záväzky	577 486	779 521	421 177	530 641	562 704	843 926	150%	281 222
v tom:								
z obchodného styku	371 143	571 508	163 743	255 744	243 907	528 149	217%	284 242
voči spoločníkom	17 632	18 164	18 426	35 937	25 627	27 371	107%	1 744
voči zamestnancom	4 968	4 764	6 187	3 674	4 136	4 917	119%	781
zo sociálneho poistenia	14 973	14 741	15 826	25 273	19 286	22 157	115%	2 871
daňové záväzky	16 937	27 762	24 051	16 286	3 981	35 161	883%	31 180
iné	151 833	142 582	192 944	193 727	265 767	226 171	85%	-39 596
Krátkodobé rezervy	25 024	22 822	25 037	33 117	37 430	41 820	112%	4 390
Bežné bankové úvery	24 705	177 883	78 269	283 691	302 335	541 657	179%	239 322
Časové rozlíšenie	0	0	1 013	30 556	23 890	71 124	0%	47 234
v tom:								
výnosy budúcich období	0	0	0	30 556	17 222	58 681	0%	41 459
výdavky budúcich období	0	0	1 013	0	6 668	12 443	0%	5 775

Aktíva, teda majetok družstva, boli vo výške 3.881 tis. € sú vyššie o 410 tis. € než v roku 2024.

Neobežný majetok 2.228 tis. € je vyšší o 96 tis. €. Zvýšenie dlhodobého majetku je z dôvodu obstarania budovy kancelárií a JCB nakladača.

Dlhodobý finančný majetok je vklad do Agroslužby ŠDK vo výške 2000,- €, a poskytnutá požička. Ďalšia investícia 21 tis. €

Agropotravinár Senica, bola odúčtovaná z dôvodu zániku, ale bola vytvorená 100% opravná položka, preto nemá vplyv na výsledok hospodárenia.

Obežný majetok celkovo 1.648 tis. € sa zvýšil o 314 tis. €. Vyšší stav je na položke výroby o 162 tis. €, zvieratá o 42 tis. €, materiál 59 tis. €, nižšia je nedokončená výroba o 57 tis.€. Pohľadávky z obch. styku vyššie o 14 tis. a daňové pohľ. vyššie o 120 tis.

Finančné účty sú vyššie o 5 tis. €.

Vlastné imanie a záväzky spolu 3.881 tis. €

Vlastné imanie družstva 2117 tis. € sa zvýšilo o 62 tis. €, hlavne o hospodársky výsledok. Pohyby na účtoch základného imania a ostatných kapitálových fondoch sú z dôvodu účtovania o zmenách majetkových podieloch členov družstva.

V roku 2025 máme 84 členov.

Výsledok hospodárenia za predchádzajúci rok bol zaúčtovaný na účet VH minulých období. Družstvo tvorí sociálny fond čerpanie je na stravovanie.

Záväzky celkom vo výške 1695 tis. € sú vyššie o 302 tis. €. Dlhodobé záväzky sa znížili o zaplatenú časť leasingu a odúčtovanie odloženej dane.

Tento rok sme na úver obstarali JCB nakladač.

Odložený daňový záväzok bol odúčtovaný, nakoľko sme malý podnik a nemáme povinnosť účtovnú závierku overovať audítorom.

Dlhodobý bankový úver na nákup pozemkov je znížený a splatenú časť vo výške 21 tis. €.

Krátkodobé záväzky sú vyššie o 281 tis. €. Záväzky z obchodného styku vyššie o 284 tis. €.

Iné záväzky sú záväzky z leasingu, nezaplatený nájom za pôdu a pod. Rezervy sú tvorené na nevyčerpané dovolenky, odvody.

Bežné bankové úvery vyššie o 541 tis. €, čo predstavuje kontokorent a krátkodobú časť úveru.

Dotácie za rok 2025 nám boli uhradené v novembri vo výške 50%, zvyšok vo februári 2026.

Výkaz ziskov a strát k 31.12. v €

druh	2020	2021	2022	2023	2024	2025	2025/2024	rozdiel
Čistý obrat	1 405 977	1 785 898	2 256 910	2 152 509	2 002 801	1 945 504	97%	-57 297
Výnosy z hospodárskej činnosti	1 961 935	2 331 177	2 786 236	2 893 654	2 745 134	2 748 140	100%	3 006
v tom:								
tržby z vlastných výrobkov	1 390 620	1 766 997	2 238 157	2 112 419	1 968 232	1 896 012	96%	-72 220
tržby zo služieb	15 357	18 898	18 753	21 108	23 206	25 994	112%	2 788
zmena stavu zásob	44 966	61 443	-92 600	75 498	69 844	147 387	211%	77 543
aktivácia	102 914	94 194	87 128	150 266	95 947	160 586	167%	64 639
predaj DHM	26 375	26 828	55 850	105 882	91 851	114 594	125%	22 743
dotácie, ostatné výnosy	381 703	362 817	478 947	428 481	496 054	403 567	81%	-92 487
Náklady na hospodársku činnosť	1 997 976	2 100 587	2 541 804	2 766 256	2 794 812	2 732 758	98%	-62 054
v tom:								
spotreba materiálu	859 562	949 346	1 253 320	1 261 745	1 253 174	1 211 279	97%	-41 895
služby	311 147	341 205	379 807	415 308	423 035	393 087	93%	-29 948
osobné náklady	537 065	516 789	583 019	598 714	649 729	696 130	107%	46 401
dane a poplatky	33 512	33 568	33 269	32 865	41 346	46 485	112%	5 139
odpisy DHM	202 729	210 458	236 384	312 041	319 557	309 492	97%	-10 065
zost. cena pred. majetku	24 367	24 802	30 300	114 053	77 463	42 330	55%	-35 133
opravné položky k pohľ.	4 249	0	0	0	2 386			-2 386
ostatné náklady	25 345	24 419	25 704	31 530	28 122	33 955	121%	5 833
Výsledok hospodárenia z HČ	-36 041	230 590	244 432	127 398	-49 678	15 382		65 060
Pridaná hodnota	383 148	650 800	618 311	682 238	481 020	625 613	130%	144 593
Výnosy z finančnej činnosti	1 352	1 230	1 132	1 697			0%	0
Náklady z finančnej činnosti	21 419	18 540	18 161	39 576	38 474	45 104	117%	6 630
v tom:								
nákladové úroky	17 071	14 482	13 422	36 127	34 573	41 090	119%	6 517
kurzové straty	2	0	97	4				0
ostatné náklady na FČ	4 346	4 058	4 642	3 445	3 901	4 014	103%	113
Výsledok hospodárenia z FČ	-20 067	-17 310	-17 029	-37 879	-38 474	-45 104	117%	-6 630
Výsledok hospodárenia za účtovné	-56 108	213 280	227 403	89 519	-88 152	-29 722		58 430
daň z príjmov	-289	37 782	47 764	20 285	11 506	3 840		-7 666
Výsledok hospodárenia za účtovné	-55 819	175 498	179 640	69 234	-93 920	-33 562		60 358

Počet zamestnancov

druh	2020	2021	2022	2023	2024	2025	2025/2024	rozdiel
priemerný počet zamestnancov	32	30	29	26	26	25	96%	-1

Výsledok hospodárenia z hospodárskej činnosti je zisk 15,3 tis. €

Výnosy z hospodárskej činnosti 2.748 tis. € sa zvýšili o 3 tis. €, podiel má vyššia produkcia a aktivácia, zníženie je z dôvodu nižších cien a dotácií.

Náklady na hospodársku činnosť 2.732 tis. € sa znížili o 62 tis. €. Najviac nákup materiálu a služieb.

Osobné náklady sa zvýšili o 46 tis. € z dôvodu navýšenia odmeňovania podľa nárastu priemernej mzdy.

Priemerný stav zamestnancov v roku je 25.

Výsledok hospodárenia z finančnej činnosti je -45 tis. €, vyššie o úroky v banke z dôvodu čerpania kontokorentu.

Výsledok hospodárenia za účtovné obdobie je strata 29,7 tis. €. Zaúčtovaním zmien odloženej dane a dane z príjmu za rok 2025 je výsledok hospodárenia -35,5 tis. €.

Nakoľko nespĺňame povinnosť mať účtovnú závierku overenú audítorom, ukončili sme v roku 2025 účtovanie o odloženej dani.

Odložený daňový záväzok vo výške 110630,37 € bol preúčtovaný na účet 428000 Nerozdelený zisk minulých rokov a odložená daňová pohľadávka vo výške 13967,71€ bola zaúčtovaná na účet 429000 Neuhradené straty minulých období. Toto zaúčtovanie nemá vplyv na výsledok hospodárenia.

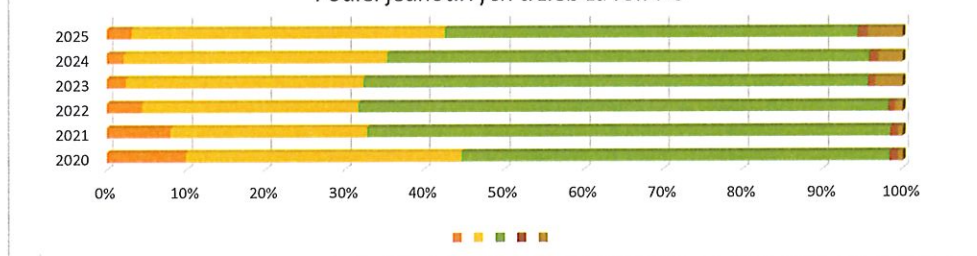
Percentuálny podiel výnosov a nákladov podľa hlavných druhov.

druh	2020	2021	2022	2023	2024	2025	2025/2024	rozdiel
Výnosy z hospodárskej činnosti	1 961 935	2 331 177	2 786 236	2 893 654	2 745 134	2 748 140	100%	3 006
v tom: tržby z vlastných výrobkov	70,88%	75,80%	80,33%	73,00%	71,70%	68,99%	96%	-0,03
dotácie, ostatné výnosy	19,46%	15,56%	17,19%	14,81%	18,07%	14,69%	81%	-0,03
ostatné	9,66%	8,64%	2,48%	12,19%	10,23%	16,32%	160%	0,06
Náklady na hospodársku činnosť	1 997 976	2 100 587	2 541 804	2 766 256	2 794 812	2 732 758	98%	-62 054
v tom: spotreba materiálu	43,02%	45,19%	49,31%	45,61%	44,84%	44,32%	99%	-0,01
služby	15,57%	16,24%	14,94%	15,01%	15,14%	14,38%	95%	-0,01
osobné náklady	26,88%	24,60%	22,94%	21,64%	23,25%	25,47%	110%	0,02
odpisy DHM	10,15%	10,02%	9,30%	11,28%	11,43%	11,33%	99%	0,00
ostatné	4,38%	3,94%	3,51%	6,45%	5,34%	4,49%	84%	-0,01

Tržby v €

druh	2020	2021	2022	2023	2024	2025	2025/2024	rozdiel
Zvieratá spolu	142 488	144 806	102 778	53 884	43 848	63 464	145%	19 616
	10%	8%	5%	2%	2%	3%		
Mlieko	493 666	445 630	624 223	663 593	684 480	801 962	117%	117 482
	34%	25%	28%	30%	33%	39%		
Rastlinná výroba	766 369	1 186 927	1 534 082	1 413 924	1 251 266	1 054 084	84%	-197 182
	54%	65%	66%	63%	60%	52%		
Služby	15 357	18 898	18 753	21 108	23 206	25 994	112%	2 788
	1%	1%	1%	1%	1%	1%		
Predaj DHM bez zvierat	7 938	8 848	21 617	74 482	62 267	87 033	140%	24 766
	1%	0%	1%	3%	3%	4%		
iné	6 533	7 615	11 307	12 418	18 222	4 063		-14 159
	0	0	0	1%	1%	0%		
Spolu	1 432 352	1 812 723	2 312 760	2 239 409	2 083 289	2 036 600	98%	-46 689
Spolu vlastné výrobky	1 402 523	1 777 362	2 261 083	2 131 401	1 979 594	1 919 510	97%	-60 084
vl.výrobky z celkových tržieb	98%	98%	98%	95%	95%	94%		
Porovnanie tržieb RV na rok 2020	89%	138%	178%	164%	195%	138%		
Porovnanie tržieb Mlieko na rok 2020	139%	126%	176%	187%	162%	162%		
Porovnanie tržieb Zvieratá na rok 2020	104%	106%	75%	39%	29%	45%		

Podiel jednotlivých tržieb za rok v €



Charakteristika rizík

Hlavná náplň nášho Poľnohospodárskeho družstva bola rastlinná a živočíšna výroba a z toho vyplývali špecifické riziká a to:

- * riziká v rastlinnej výrobe
- * riziká v živočíšnej výrobe
- * riziká spojené s dodržiavaním zákonov

Riziká v súvislosti s konfliktom na Ukrajine.

V súvislosti s aktuálnou situáciou vo svete, vedenie družstva urobilo analýzu možných účinkov a následkov na družstvo a dospelo k názoru, že v súčasnosti nemajú významné nepriaznivé dopady na družstvo (okrem rastúcich cien vstupov, najmä PHM, energie, materiálov a služieb). Vedenie družstva nepredpokladá významné ohrozenie predpokladu nepretržitého pokračovania v činnosti v blízkej budúcnosti.

Riziká v rastlinnej výrobe

Riziká v rastlinnej výrobe, vychádzajú z toho, že pôda je základný výrobný faktor. Najdôležitejšou vlastnosťou pôdy je úrodnosť pôdy. Úrodnosť pôdy závisí od nasledovných činiteľov:

- * bonity pôdy
- * prírodných činiteľov
- * agrotechnických činiteľov

Bonita pôdy

Kvalita pôd je charakterizovaná bonitovanými pôdno – ekologickými jednotkami (BPEJ). Každá lokalita sa zaraďuje do jednotlivých BPEJ na základe genetických vlastností pôd, klímy a reliéfu, obsahu skeletu, hĺbky pôdy, expozície, zrnitosti a ďalších fyzikálnych a chemických vlastností pôdy. Podľa výskytu jednotlivých BPEJ sa prideluje katastrom a následne celému pôdnemu fondu družstva cenová skupina poľnohospodárskej pôdy. Toto zaradenie vykonal Výskumný ústav ekonomiky poľnohospodárstva a potravinárstva Bratislava.

Prírodné činitele

Medzi prírodné činitele patrí najmä: klíma (teplota, zrážky), pôda (úrodnosť a kvalita), reliéf (nadmorská výška, svahovitosť). Tieto prírodné činitele sa družstvo snaží eliminovať aj diverzifikáciou plodín.

V mesiaci júl spadlo 150 mm zrážok, čo malo nepriaznivý vplyv na priebeh žatvy a následne i na kvalitu oblia, ktoré sa zberalo po týchto dažďoch.

Agrotechnické činitele

Medzi agrotechnické činitele zaraďujeme základnú prípravu pôdy, prípravu pôdy pred sejbou, sejbu, ošetrovanie porastu počas vegetácie, zber plodín, skladovanie plodín.

Riziká v živočíšnej výrobe

Prvotné riziká v živočíšnej výrobe sú choroby zvierat. Okrem bežných nákaz, ktoré sa vyskytovali alebo vyskytujú už dlhodobejšie, pribúdajú nové ochorenia spôsobené inváziou bodavého hmyzu do našich zemepisných pásiem. V roku 2025 sa na Slovensku rozšírila nákaza SLAK. Vznikli nám náklady na chov ošípaných, ktoré sme nemohli v čase nákazy predávať a prerástli. Bitúnky takéto ošípané nebrali.

Riziká spojené s dodržiavaním zákonov

Riziká spojené s dodržiavaním zákonov vznikajú hlavne kvôli neustálym zmenám v legislatíve v sociálnej oblasti, v oblasti daní, odpadového hospodárstva, životného prostredia, bezpečnosti pri práci, dodržiavanie pracovnoprávných predpisov, obchodného zákonníka a pod., čím vznikajú možnosti vyrúbenia pokút a penálov. Na eliminovanie týchto rizík sledujeme dodržiavanie platných zákonov a sledujeme novoprijaté zákony.

Trh a odberateľsko – dodávateľské vzťahy

Trh je miesto, kde sa stretávajú kupujúci a predávajúci, aby sa dohodli na kúpe a predaji výrobkov alebo služby za určitú cenu. Hlavnou činnosťou družstva je rastlinná a živočíšna výroba. V rastlinnej výrobe najmä produkcia obilnín, repky, cukrovej repy a kukurice na zrno a siláž. V živočíšnej výrobe chov hovädzieho dobytku s trhovou produkciou mlieka, chov ošípaných. Družstvo kladie dôraz na dodržiavanie hygienických zásad a zásad technológie v rastlinnej a živočíšnej výrobe, v skladovom hospodárstve, tak, aby sa predišlo k znehodnoteniu zásob. S odberateľmi a dodávateľmi spolupracujeme na základe zmlúv. S niektorými odberateľmi máme dlhšie obchodné vzťahy a tiež máme dohodnuté dlhšie doby splatnosti. S dodávateľmi, s ktorými spolupracujeme, nám dodávajú požadované množstvo výrobkov, služieb v požadovanej kvalite. Sú to podniky, ktoré majú výrobky certifikované, hygienicky nezávadné, pokiaľ sú určené pre výživu rastlín, zvierat, ochranu rastlín, dezinfekciu a dezinfekciu, prípadne pre potravinársku výrobu, sú zapísané v zozname povolených prípravkov.

Medzi odberateľov v roku 2025 patrili:

INTERAGROS Trnava, LEGUSEM Piešťany
SEVITA s.r.o. Senica VIVA Trnava
Anja spol. s r.o. Považský cukor a.s.

Medzi dodávateľov v roku 2025 patrili:

M.P. TRADE Žilina Považský cukor a.s.
LEGUSEM Piešťany MS - AGRO s.r.o.
Anja spol. s r.o. Slovaft a.s.

Personálna politika

V roku 2025 priemerný prepočítaný počet zamestnancov 25 Do budúcnosti sa budeme snažiť zamestnanosť udržať na rovnakej úrovni. Odmeňovanie bolo riešené časovou alebo úkolovou mzdou, prípadne ich kombináciou, podľa charakteru vykonávaných činností.

Motivácia a stabilizácia pracovníkov

Motivácia zamestnancov je veľmi dôležitá. Našou úlohou je zabezpečiť pre všetkých zamestnancov dobré pracovné podmienky zaujímavú a bezpečnú prácu a odmeňovanie. Dôležitým faktorom motivácie je i komunikácia. Zamestnancom zabezpečujeme stravovanie, kde zamestnávateľ hradí zo sociálneho fondu a z nákladov časť sumy za stravu, poskytujeme finančné prostriedky a vecné dary pri životných a pracovných jubileách, poskytujeme vzdelávanie prostredníctvom odborných školení, kurzov a seminárov aj v 2025 online.

Bezpečnosť a ochrana zdravia pri práci

Práca sa stala bežnou súčasťou života a zaujala v ňom svoje pevné miesto. Jej primárnym účelom je naplnenie potrieb a životných túžob človeka. No práca, ako nástroj pre tvorbu hodnôt a finančného zabezpečenia nemá pre zamestnancov predstavovať nebezpečenstvo. Družstvo kladie bezpečnosť a ochranu zdravia pri práci na jedno z prvých miest. Cieľom je, tak ako po minulé roky aj v tomto roku v rámci BOZP, bolo splnenie týchto úloh:

- zvyšovať a trvalo zdokonaľovať úroveň riadenia systému bezpečnosti a ochrany zdravia pri práci s cieľom obmedzovať potenciálne ohrozenia zdravia vplyvom technologických procesov, technických zariadení, činností ľudí a pracovného prostredia,
- vydávať pravidlá a pokyny na zaistenie bezpečnosti a ochrany zdravia pri práci v súlade so zákonnými predpismi.
- zabezpečovať pravidelnú odbornú prípravu, kvalifikáciu, školenia zamestnancov a rozvíjať ich povedomie o zásadách BOZP, čo povedie k bezpečnej práci, ochrane zdravia, viesť zamestnancov k používaniu správnych a bezpečných postupov pri práci,
- vedie sa evidencia o vykonanom školení a doklady o účasti každého zamestnanca sú uložené u autorizovaného technika BOZP,
- všetci zamestnanci sa zúčastnili v predpísaných termínoch školenia v rozsahu zodpovedajúcom práci, ktorú vykonávajú,
- v záujme prevencie nehôd, pracovných úrazov, chorôb z povolania alebo poškodenia zdravia dodržiavať platné pravidlá a zákonné predpisy, ako aj presadzovať ich dodržiavanie u zamestnancov,
- zabezpečovať vykonávanie zdravotného dohľadu v pravidelných intervaloch s ohľadom na charakter práce,
- bezplatne poskytovať osobné ochranné pracovné prostriedky, ktoré sú určené na ochranu pred poraneniami pri práci a pred chorobami, pričom všetci zamestnanci, ktorým sú tieto prostriedky pridelené, ich musia v práci používať a starať sa o ne, a pod.,
- kontrolovať a vyžadovať dodržiavanie príslušných právnych a ostatných predpisov na zaistenie BOZP. Družstvo vytvára také podmienky pre prácu, ktoré riziká poškodenia zdravia zamestnancov eliminujú na minimálnu možnú mieru.

Dopad podnikateľskej činnosti na životné prostredie.

Odpady vyprodukované pri činnosti družstva boli realizované cez:

Technické služby Senica: ostatný odpad, triedený odpad VEPOS - Skalica: likvidácia odpadu
VAS Mojšova Lúčka: kafiléria

Ostatné informácie.

Po skončení účtovného obdobia nenastali žiadne udalosti osobitného významu.

Predpokladaný budúci vývoj: družstvo plánuje naďalej pokračovať vo svojej činnosti.

V uplynulom roku spoločnosť nevyňakladala prostriedky na výskum a vývoj.

Účtovná jednotka nemá organizačnú zložku v zahraničí.

Účtovná závierka nepodlieha povinnosti overenia audítorom.

Návrh na rozdelenie zisku:

Výsledok hospodárenia -33,5 tis. € sa vysporiada zaúčtovaním na účet nerozdelený zisk roku 2021.

ú 431 000	Výsledok hospodárenia za rok 2025	-33562,00 €	sa vysporiada/zaúčtuje nasledovne:
ú 428 021	Nerozd. zisk z 2021	-33562,00 €	zostatok na účte 428 021: 16511,50 €

Podnikateľský plán na rok 2026

1. Odkupovanie pozemkov od majiteľov pôdy – zostáva prioritou

Zoznam príloh:

Účtovná závierka k 31.12.2025 a Poznámky k 31.12.2025