

ROSENBERG – SLOVAKIA, spol. s r.o.
Hroncova 3
040 01 Košice



Výročná správa 2024

Vypracovala: Ing. Lucia Gallová

Schválil: Ing. Zoltán Tomášch, konateľ spoločnosti

V Košiciach 01.04.2025

OBSAH

- 1. Profil a história spoločnosti**
- 2. Výrobný program a predaj**
- 3. Organizačná štruktúra**
- 4. Správa o hospodárení za rok 2024**
- 5. Personálna oblasť**
- 6. Zhrnutie**
- 7. Zámery a predpokladaný vývoj na rok 2025**
- 8. Vplyv spoločnosti na životné prostredie**
- 9. Náklady na činnosť v oblasti výskumu a vývoja**
- 10. Nadobudnutie vlastných akcií, dočasných listov obchodných podielov a akcií, dočasných listov a obchodných podielov materskej účtovnej jednotky**
- 11. Organizačná zložka v zahraničí**
- 12. Údaje požadované podľa osobitných predpisov**
- 13. Záver**
- 14. Prílohy**
- 15. Audítorská správa**
- 16. Účtovná závierka**
- 17. Poznámky**

1. Profil spoločnosti

Obchodné meno: ROSENBERG – SLOVAKIA, spol. s r.o.

Sídlo spoločnosti: Hroncova 3, 040 01 Košice

IČO: 317 163 69

Spoločnosť ROSENBERG – SLOVAKIA, spol. s r.o. (ďalej len „Spoločnosť“) bola založená spoločenskou zmluvou zo dňa 30.08.1995 a do Obchodného registra bola zapísaná 07.11.1995 (Obchodný register Okresného súdu Košice I v Košiciach, oddiel s.r.o., vložka 6939/V).

Hlavným predmetom činnosti Spoločnosti je:

1. výroba rotorov, statorov a odliatkov z kovov
2. maloobchod a veľkoobchod so vzduchotechnickými zariadeniami, montáž a servis vzduchotechnických zariadení

Štatutárny orgán: konatelia
Ing. Zoltán Tomášch
Ing. Ctibor Schaller
Karl Rosenberg
Hans Mögerle

Štruktúra spoločníkov:

Rosenberg Ventilatoren GmbH, Spolková republika Nemecko

Výška podielu na základnom imaní: **771 434 EUR = 100%**

Spoločnosť sa zahŕňa do konsolidovaného celku. Konsolidáciu vykonáva spoločnosť Rosenberg Ventilatoren GmbH. Konsolidovaná účtovná závierka je dostupná k nahliadnutiu v sídle spoločnosti Künzelsau – Gaisbach, Spolková republika Nemecko.

História spoločnosti

Spoločnosť ROSENBERG – SLOVAKIA , spol. s r. o. bola založená v roku 1995 ako jedna z dcérskych spoločností skupiny „**rosenberg**“.

Do roku 2002 pôsobila len ako obchodná spoločnosť, ktorá na slovenskom trhu predáva ventilátory a vzduchotechnické jednotky. Medzníkom rozvoja spoločnosti bol rok 2002, kedy sa jej vedenie rozhodlo vyrábať rotory a statory pre elektromotory a odkúpila výrobnú technológiu od spoločnosti U. S. Steel Košice s.r.o.. Spoločnosť, od ktorej sme technológie odkúpili, nám umožnila pokračovať vo výrobnom procese v pôvodných priestoroch.

Technická náročnosť a špecifikácia výrobného procesu, ktorý je spojený so spracovaním dynamo plechov a následným zalievaním do hliníka, je odlišná od výrobných procesov zaužívaných v spoločnostiach „**rosenberg**“, a tak sme pri spustení výroby čerpali zo skúseností pracovníkov, ktorí ostali verní svojej profesii a prešli zo spoločnosti U. S. Steel Košice s.r.o. do spoločnosti ROSENBERG – SLOVAKIA, spol. s r.o..

Materská spoločnosť Rosenberg Ventilatoren GmbH, od zahájania výroby 1.6.2002 na Slovensku, vyrába všetky komponenty k výrobe elektromotorov sama.

Od roku 2002 naša spoločnosť zaznamenala dynamický rozvoj v oblasti zvyšovania produkcie a sortimentu výroby. V súčasnom období vyrábame 387 druhov výrobkov.

Z dôvodu znižovania nákladov v skupine „**rosenberg**“ došlo k rozhodnutiu, že výrobky odlievané v ROSENBERG – SLOVAKIA, spol. s r.o. sa budú v tejto spoločnosti aj opracovávať. V roku 2006 spoločnosť zahájila opracovanie jedného druhu výrobku na dvojvretenových sústruhoch CNC. Jeho úspešným zvládnutím tak v našej spoločnosti vznikla nová prevádzka dokončovacích operácií a v dnešnej dobe vlastníme štyri dvojvretenové a šesť vertikálnych sústruhov na opracovanie rotorov. V súčasnom období predstavuje ročná kapacita opracovania cca 200 tis. rotorov.

Všetky nové, rozširujúce sa aktivity vo výrobe a obmedzujúce priestory, nás nútili hľadať nové výrobné priestory. V roku 2008 došlo k obstaraniu výrobných

a administratívnych priestorov o rozlohe 6.000 m² v Medzeve. Následne na to bol spracovaný EÚ projekt na znižovanie energetickej náročnosti výrobného procesu. Tento projekt bol 25.08.2009 schválený s termínom realizácie v časovom horizonte od 10/2009 do 12/2010. Týmto projektom bolo umožnené urýchlenie rekonštrukčných prác pôvodných výrobných priestorov, ktoré boli v zlom technickom stave.

Od roku 2011 až po súčasnosť, spoločnosť investovala do nových technológií, ktoré zvyšujú kapacitu výroby a zabezpečujú kvalitnejší a efektívnejší výrobný proces a expedíciu. Zároveň spoločnosť v roku 2021 investovala do čističky odpadových vôd, čo prispieva k zmierneniu dopadov jej činnosti na životné prostredie. V roku 2022 spoločnosť zahájila investičný zámer vybudovania automatizovaného pracoviska zlievarne, čo prinesie v nasledujúcich obdobiach zvýšenie kapacity a efektívnosti výroby. V roku 2023 bolo automatizované pracovisko zlievarne uvedené do prevádzky. V roku 2023 bolo tiež spustené fotovoltické zariadenie na výrobu tzv. zelenej energie. V roku 2024 bolo zaradené do užívania sústružnícke centrum EMAG VL8.

2. Výrobný program a predaj

Spoločnosť sa skladá z dvoch hlavných vetiev – stredisko „VÝROBA“ a stredisko „OBCHOD“.

Stredisko „VÝROBA“ je zamerané na výrobu rotorov, satorov a odliatkov z hliníka, pričom 95,8% ks výrobkov bolo v roku 2023 dodaných do krajín európskej únie a 4,2% ks pre slovenský trh.

Prehľad expedície v rokoch 2019 – 2024 v kusoch

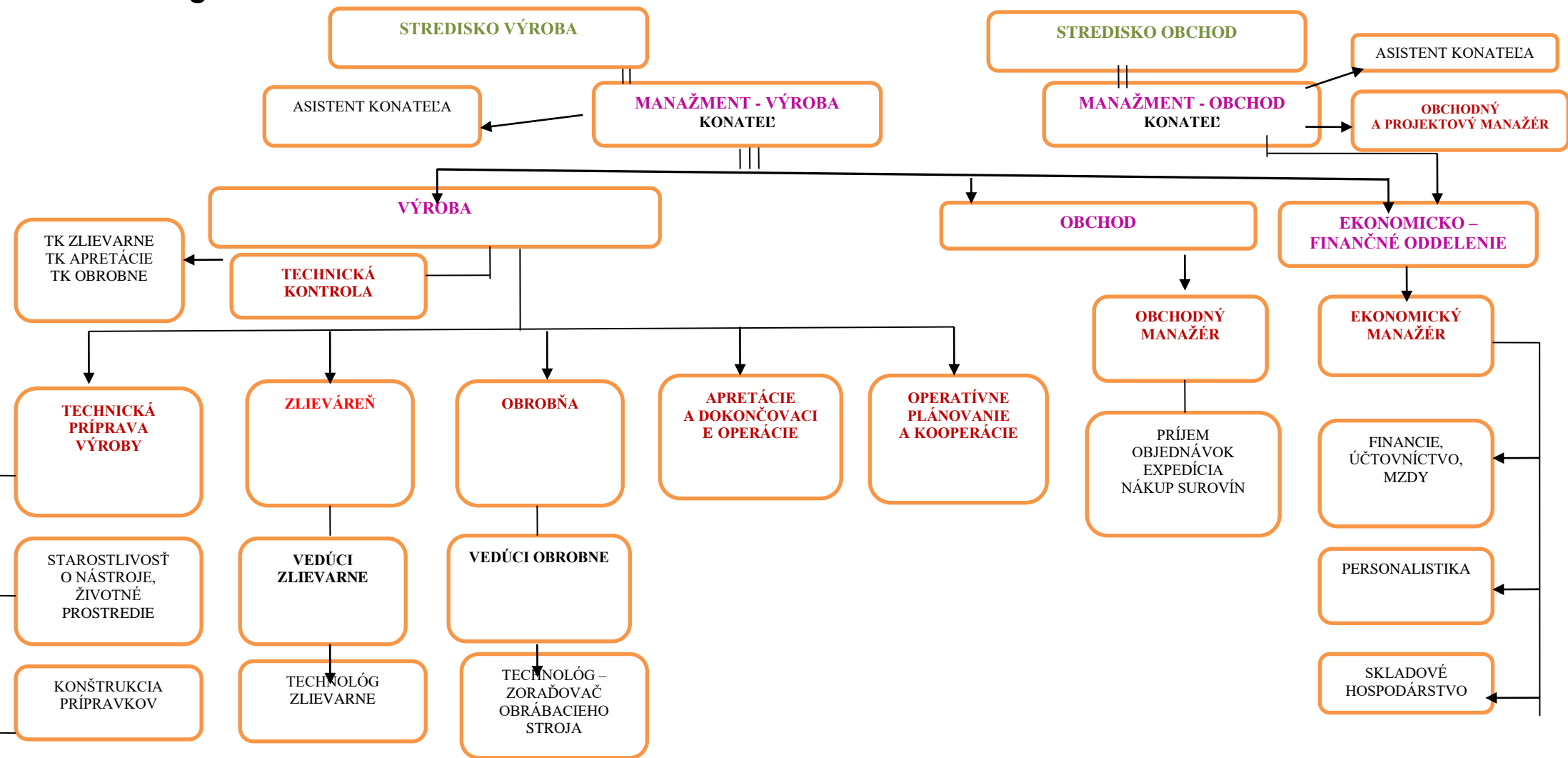
	<i>Rok 2019</i>	<i>Rok 2020</i>	<i>Rok 2021</i>	<i>Rok 2022</i>	<i>Rok 2023</i>	<i>Rok 2024</i>
<i>Rotory</i>	134 526	139 828	175 847	185 395	198 531	143 112
<i>Statory</i>	98 133	111 427	130 455	122 972	105 198	80 147
<i>Odliatky</i>	1 880 241	1 533 606	1 683 455	1 618 833	1 394 764	918 904

(Prehľad expedície za roky 2019 - 2024 vid' graf č.1,2,3,4 v prílohe)

Stredisko „OBCHOD“ je výhradným predajcom ventilátorov, vzduchotechnických jednotiek, ako aj regulačných zariadení produkovaných skupinou „rosenberg“, prevažne na území Slovenskej republiky.

Výrobky spoločnosti vyhovujú požiadavkám najvyššej kvality a pracovníci skupiny „rosenberg“ sa intenzívne zaoberajú vývojom nových výrobkov. Trh sa zväčšuje a požiadavky zákazníkov rastú. Berieme ohľad ako na ekonomické, tak aj ekologické požiadavky našich súčasných i budúcich klientov.

3. Organizačná štruktúra



4. Správa o hospodárení za rok 2024

4.1. Výsledok hospodárenia

Spoločnosť dosiahla v roku 2024 kladný výsledok hospodárenia pred zdanením - zisk vo výške 61 339 EUR. Pri porovnaní výsledku hospodárenia - zisku z roku 2023, je výsledok hospodárenia pred zdanením nižší o 233 348 EUR. Výsledok hospodárenia za rok 2024 po zdanení, je oproti roku predchádzajúcemu, rovnako nižší.

Návrh na rozdelenie výsledku hospodárenia: Zisk po zdanení vo výške 1 256 EUR sa nebude rozdeľovať a ponechá sa v Spoločnosti ako nerozdelený zisk minulých rokov.

(Vývoj výsledku hospodárenia za roky 2019 - 2024 vid' graf č.5 v prílohe)

4.1.1. Výnosy

Spoločnosť v roku 2024 vytvorila celkovo 13 181 697 EUR výnosov, na ktorých sa 100% podieľajú výnosy z hospodárskej činnosti. Výnosy z finančnej činnosti spoločnosť nemala.

Výnosy z hospodárskej činnosti spoločnosti pozostávajú z tržieb za predaj vlastných výrobkov (11 465 154 EUR), čo je o 5 568 525 EUR menej, než v prechádzajúcom roku a služieb (221 692 EUR), Tržby za výrobky a služby predstavujú 88,66% podiel na celkových výnosoch. Z týchto tržieb tvoria tržby za predaj výrobkov a služieb v zahraničí 95,80% a tržby z predaja výrobkov a služieb v tuzemsku 4,20%. V tejto oblasti, z pohľadu teritória odbytu, nedošlo k významnej zmene podielu tržieb. Predaj tovaru sa na výnosoch z hospodárskej činnosti podieľal 3,2 %. Tu došlo k miernemu nárastu podielu o 0,68%. Zmeny stavu vnútropodnikových zásob k 31.12.2024 boli v kladnej hodnote 900 747 EUR, zaznamenávame výrazný nárast o 923 693 EUR. Na výnosoch z hospodárskej činnosti sa podieľajú ostatné výnosy z hospodárskej činnosti v sume 141 276 EUR. Tvoria ich výnosy z predaja kovového odpadu, výnosy z nenávratného príspevku projektu EÚ. Výnosy z predaja dlhodobého hmotného majetku predstavujú za rok 2024 sumu 21 050 EUR.

Výnosy z finančnej činnosti spoločnosť v roku 2024 neboli realizované.

(Rozbor výnosov v roku 2024 vid' tabuľka č.1 a graf č. 7 v prílohe)

4.1.2. Náklady

Spoločnosť v roku 2024 vynaložila na dosiahnutie svojich výnosov celkovo 13 180 441 EUR, z toho 98,40% tvoria náklady na hospodársku činnosť (12 969 217 EUR), 1,15% náklady na finančnú činnosť (151 141 EUR) a 0,46% daň z príjmov 60 083 EUR).

Z nákladov na hospodársku činnosť tvorí výrobná spotreba celkovo 69,76% podiel. Z toho spotreba materiálu 56,34% podiel, spotreba energií 3,22%, služby 7,91% a predaj tovaru 2,29%. (Jedná sa najmä o spotrebu materiálu priamo na výrobu výrobkov, spotrebu materiálu na výrobnú réžiu, spotrebu elektrickej energie a plynov, spotrebu pohonných hmôt, náklady na cestovné, dopravné náklady, náklady na účtovníctvo a audítorstvo, náklady na subdodávateľské práce, náklady na prenájom prevádzkových priestorov, náklady na opravy, náklady na strážnu službu a ďalšie služby. Výrobná spotreba medziročne zaznamenala pokles o 3,96 %, a to v spotrebe materiálu a energií.

Osobné náklady (3 208 025 EUR) tvoria 24,74% nákladov na hospodársku činnosť (mzdy, zákonné poistenie, zákonné sociálne náklady vrátane tvorby rezerv na nevyčerpané dovolenky a poistné k nim). Oproti roku 2023 došlo v týchto nákladoch vo finančnom vyjadrení k poklesu o 426 312 EUR, ale podiel na nákladoch z hospodárskej činnosti sa zvýšil o 3,91%)

Odpisy dlhodobého hmotného majetku tvoria v roku 2024 4,84% nákladov na hospodársku činnosť (627 094 EUR), čo je oproti predchádzajúcemu roku pokles o 234 451 EUR.

Ostatné náklady na hospodársku činnosť (dane a poplatky, poistenie majetku, tvorba opravnej položky k pohľadávkam,..) tvoria 0,57% nákladov na hospodársku činnosť.

Náklady na finančnú činnosť (151 141 EUR) predstavujú 1,15% z celkových nákladov a tvoria ich úroky vyplývajúce z finančného prenájmu a z pôžičiek a poplatky za bankové služby. V tejto položke došlo v porovnaní s predchádzajúcim rokom k zvýšeniu nákladov o 10 985 EUR.

Daň z príjmov (60 083 EUR) pozostáva z dane splatnej, a to vo výške 9 695 EUR a z dane odloženej, v hodnote 50 388 EUR. Odložená daň bola účtovaná

z dôvodu zníženia rozdielu daňových a účtovných zostatkových cien dlhodobého hmotného majetku.

(Rozbor nákladov za rok 2024 vid' tabuľka č.2 a graf č. 8 v prílohe)

(Porovnanie spotreby materiálu, energií a služieb na výrobu za roky 2019-2024 vid' graf č. 6 v prílohe)

4.2. Majetok

Celkový majetok netto predstavoval ku koncu roka 2024 sumu 11 958 000 EUR, čo oproti stavu na začiatku roka znamená nárast o 289 853 EUR. Majetok je v účtovných výkazoch zobrazený v dvoch formách. Majetok podľa formy, v akej je alokovaný, sú aktíva. Majetok podľa zdrojov, z ktorých je krytý, sú pasíva.

4.2.1. Aktíva (majetok podľa formy)

Ku koncu roka 2024 má najväčší podiel na aktívach obežný majetok, a to 52,32% podiel.

V roku 2024 došlo len k nepatrnej zmene hodnoty dlhodobého hmotného majetku a jeho hodnota predstavuje sumu 5 677 855 EUR.

Čo sa týka obežného majetku, tu došlo k zmene stavu oproti koncu roka 2023. Hodnota obežného majetku sa zvýšila o sumu 324 087 EUR. Významne sa zvýšila hodnota zásob (o 965 295 EUR). Znížila sa hodnota krátkodobých pohľadávok (o 626 767 EUR). Stav finančných účtov sa znížil o 34 441 EUR. Podiel obežného majetku na celkových aktívach je 52,32% (zvýšenie podielu o 1,48%). Obežný majetok tvoria zásoby s 68,92%, krátkodobé pohľadávky s 25,15%, finančný majetok tvorí 5,93%. Náklady budúcich období a príjmy budúcich období tvoria 0,19% podiel na celkových aktívach.

Zhrnutie:

V roku 2024 nedošlo k významnej zmene likvidity spoločnosti. Možno tak konštatovať na základe toho, že nenastala zmena podielu neobežného a obežného majetku na celkových aktívach, keď obežný majetok mal na celkových aktívach najvyšší podiel (52,32%).

(Rozbor a štruktúra aktív za rok 2024 vid' tabuľka č.3 a graf č.9 v prílohe)

4.2.2. Pasíva (majetok podľa zdrojov)

Podiel vlastného imania na pasívach je 50,87%. Tvorí ho základné imanie, zákonný rezervný fond, ostatné kapitálové fondy, nerozdelený zisk minulých rokov a výsledok hospodárenia bežného obdobia. Medziročne sa jeho podiel na celkových pasívach znížil o 1,25%

Záväzky tvoria 48,16% celkových pasív. Hodnota krátkodobých záväzkov podniku sa oproti roku 2023 významne znížila, a to o 305 483 EUR. V oblasti dlhodobých záväzkov došlo k miernemu zníženiu, a to o 7 735 EUR. Dlhodobé záväzky tvoria 24,08% podiel na celkových záväzkoch, splácané boli v lehotách splatnosti a ku koncu roku ich tvoria záväzky z prijatých pôžičiek od prepojených účtovných jednotiek (967 282 EUR), záväzky zo sociálneho fondu (98 264 EUR), záväzky z leasingu sú v sume 44 005 EUR a odložený daňový záväzok (277 268 EUR).

Krátkodobé záväzky zaznamenali oproti roku 2023 pokles podielu na celkových pasívach (14,03% podiel) a významnou mierou sa na nich podieľajú hlavne záväzky z obchodného styku, ďalej záväzky voči zamestnancom, záväzky sociálneho zabezpečenia vyplývajúce z miezd za december 2024, záväzky voči prepojeným účtovným jednotkám a krátkodobé záväzky z leasingu. V porovnaní s rokom 2023, krátkodobé záväzky klesli.

Spoločnosť neeviduje ku koncu roku 2024 bankové úvery s dobou splatnosti nad 1 rok. Bankové úvery s dobou splatnosti do 1 roka predstavujú sumu 2 647 906 EUR a tvorí ich kontokorentný úver. Podiel bankových úverov na celkových záväzkoch je 45,98% (nárast podielu o 9,97%).

Rezervy tvoria 0,80% podiel na celkových záväzkoch.

Výnosy budúcich období spoločnosti tvoria 0,97% podiel na celkových pasívach (116 488 EUR). Jedná sa o prijatú dotáciu z projektu EÚ, ktorá sa časovo rozlišuje.

Zhrnutie:

Najväčší podiel na celkových záväzkoch mali bankové úvery, krátkodobé záväzky z obchodného styku a záväzky voči prepojeným účtovným jednotkám. Počas roku 2024 nedošlo k výraznej zmene v štruktúre pasív (v pomere vlastného imania a záväzkov), ale podiel vlastného imania na celkových pasívach sa mierne znížil o 1,25%.

(Rozbor a štruktúra pasív za rok 2024 vid' tabuľka č.4 a graf č.10 v prílohe)

5. Personálna oblasť

5.1. Orgány spoločnosti

Štatutárnym orgánom spoločnosti je konateľ spoločnosti.

Konateľ: Ing. Zoltán Tomášch
Ing. Ctibor Schaller

5.2. Zamestnanci

Spoločnosť v roku 2024 využívala pracovnú silu na základe pracovných zmlúv a dohôd o vykonaní prác. Zamestnanci boli za prácu odmeňovaní podľa platných pracovnoprávných predpisov a vnútro podnikových smerníc. Na odmeňovanie zamestnancov vo výrobnom úseku bola použitá úkolová mzda a časová mzda. Ostatní (hlavne THP pracovníci) boli odmeňovaní mesačnou mzdou.

Počet zamestnancov v roku 2024 – stredisko výroba

priemerný stav ku dňu	31.1.	29.2.	31.3.	30.4.	31.5.	30.6.	31.7.	31.8.	30.9.	31.10.	30.11.	31.12.
priemerný stav zamestnancov	120	120	121	122	122	124	124	123	124	125	125	124
z toho ženy	34	34	35	35	35	36	36	35	35	35	35	35

Priemerný mesačný počet zamestnancov v roku 2024 – stredisko výroba = 123 zamestnancov

Počet zamestnancov v roku 2024 – stredisko obchod

priemerný stav ku dňu	31.1.	29.2.	31.3.	30.4.	31.5.	30.6.	31.7.	31.8.	30.9.	31.10.	30.11.	31.12.
priemerný stav zamestnancov	6	6	6	6	6	6	6	6	6	6	6	6
z toho ženy	3	3	3	3	3	3	3	3	3	3	3	3

Priemerný mesačný počet zamestnancov v roku 2024 – stredisko obchod = 6 zamestnancov

Priemerný mesačný počet zamestnancov za podnik v roku 2024

129

V roku 2024 tvorili osobné náklady 24,74% podiel na nákladoch na hospodársku činnosť. Jedná sa o mzdové náklady, náklady na sociálne poistenie a sociálne náklady. Na hrubé mzdy boli vynaložené finančné prostriedky v celkovej sume 2 242 187. Vzhľadom k nákladom na hospodárku činnosť spoločnosť zaznamenala zvýšenie podielu osobných nákladov o 3,91%.

6. Zhrnutie

Spoločnosť vstupovala do roku 2024 s cieľom zachovania výšky obratu z predaja vlastných výrobkov a služieb, na približnej úrovni roku 2023. Uvedený zámer sa vzhľadom na pokles objednávok nepodarilo splniť a zároveň došlo k zníženiu čistého obratu o 31,74%.

Spoločnosť v roku 2024 investovala do dlhodobého hmotného majetku. Investície boli zamerané predovšetkým na zvýšenie produktivity práce.

Na obstaranie dlhodobého hmotného majetku boli použité čiastočne zdroje prijaté od prepojených účtovných jednotiek a vlastné zdroje.

Celková hodnota majetku spoločnosti sa v porovnaní s predošlým rokom zvýšila (nárast o 289 853 EUR).

Výsledok hospodárenia z finančnej činnosti bol ovplyvnený hlavne zvýšenou hodnotou nákladových úrokov z pôžičiek.

Spoločnosť v roku 2024 zaznamenala mierny pokles priaznivého vývoja ekonomických ukazovateľov. Podarilo udržať si trend úhrady záväzkov prevažne v lehote splatnosti. Ešte stále je tu priestor a možnosti na úsporu nákladov, a to hlavne v oblasti kontroly a zefektívnenia produktivity práce, spotreby energií a v spotrebe materiálu na výrobu.

V roku 2024 spoločnosť obhájila certifikáty kvality ISO, v zmysle EN ISO 9001:2015, EN ISO 14001:2015, OHSAS 18001:2007.

7. Zámery a predpokladaný vývoj na rok 2025

Spoločnosť dosiahla v roku 2024 mierne zhoršenie vývoja ekonomických ukazovateľov, a preto si vedenie spoločnosti dáva na rok 2025 za úlohu zlepšenie hospodárenia a rovnako tak zvýšenie obratu. Veľký dôraz sa bude klásť na

produktivitu práce, ako aj na kontrolu a zefektívnenie spotreby materiálov a výrobného procesu ako celku.

Spoločnosť si v roku 2024 udržala dobrú platobnú disciplínu voči svojim dodávateľom a v tomto chce pokračovať aj v budúcom období.

Pre rok 2025 nie je plánovaný významný investičný zámer.

Efektívnosť investícií vynaložených v predchádzajúcich obdobiach sa musí premietnuť aj do výsledkov hospodárenia, pomerových finančných ukazovateľov, ako aj v spokojnosti samotných zamestnancov.

V súčasnom období je nutné preukázať kvalitu, pružnosť, odbornosť a rýchlosť reagovať na novo vzniknuté situácie na trhu tak, aby spoločnosť dosahovala priaznivé hospodárske a finančné ukazovatele.

Ciele v oblasti hospodárenia na rok 2025

(dopad vojnového konfliktu na Ukrajine) :

V súvislosti s pretrvávajúcim vojnovým konfliktom na Ukrajine vedenie Spoločnosti urobilo analýzu možných účinkov a následkov na Spoločnosť a dospelo k názoru, že v súčasnosti nemajú významné nepriaznivé dopady na Spoločnosť (okrem rastúcich cien vstupov, najmä pohonných hmôt, energií, materiálov, tovarov a služieb). Vedenie Spoločnosti nepredpokladá významné ohrozenie predpokladu nepretržitého pokračovania v činnosti v blízkej budúcnosti (t.j. počas nasledujúcich 12 mesiacov od dátumu zostavenia UZ).

V čase zhotovovania výročnej správy, vedenie spoločnosti neregistruje pokles objednávok a požiadaviek na výrobu. Nepredpokladá sa tak v porovnaní s rovnakým obdobím minulého roku, pokles tržieb v najbližších mesiacoch.

8. Vplyv spoločnosti na životné prostredie

Spoločnosť berie do úvahy environmentálne aspekty pre súlad s príslušnými predpismi a nariadeniami, ale aj pre rast udržateľným spôsobom a zároveň aby bola konkurencieschopná na globálnom trhu.

V roku 2010 bol ukončený projekt financovaný EÚ, prostredníctvom Slovenskej Inovačnej a Energetickej Agentúry – „Zníženie energetickej náročnosti

výrobných procesov“. Spoločnosť tak i šetrením energií prispieva k znižovaniu negatívneho vplyvu na životné prostredie.

V posledných 8 rokoch sa do výrobného procesu uviedli ďalšie nové technológie, ktoré znižujú energetické a tým aj environmentálne nároky.

Vedenie spoločnosti považuje ochranu životného prostredia za neoddeliteľnú súčasť ďalšieho rozvoja spoločnosti a základ dobrých vzťahov so štátnou správou, regiónom a zákazníkmi. Rozvojom a kontinuálnym zlepšovaním environmentálneho systému, zavádzaním moderných technológií a dodržiavaním platnej legislatívy, chce spoločnosť neustále znižovať jej negatívny vplyv na životné prostredie.

V roku 2021 spoločnosť zaradila do užívania čističku odpadových vôd, čo prispelo k spätnému využitiu úžitkových vôd v procese výroby.

V rokoch 2022 - 2024 spoločnosť zaradila do užívania technologické stroje s nižšími energetickými nárokmi.

Spoločnosť v snahe znižovať náklady na energie a v neposlednom rade s dôrazom na ochranu životného prostredia, spustila koncom roku 2023 do prevádzky fotovoltaickú elektrárňu, ktorá dodáva tzv. zelenú energiu do výroby.

9. Náklady na výskum a vývoj

Spoločnosť v roku 2024 neevidovala náklady na výskum a vývoj.

10. Nadobudnutie vlastných akcií, dočasných listov, obchodných podielov a akcií, dočasných listov a obchodných podielov materskej účtovnej jednotky

Spoločnosť v roku 2024 nenadobudla vlastné akcie, dočasné listy, obchodné podiely a akcie, dočasné listy a obchodné podiely materskej účtovnej jednotky.

11. Organizačná zložka v zahraničí

Spoločnosť nemá zriadenú organizačnú zložku v zahraničí.

12. Údaje požadované podľa osobitných predpisov

Spoločnosť nemá údaje, ktoré sú požadované podľa osobitných predpisov.

Záver

Po ukončení účtovného obdobia trvajú udalosti osobitného významu, a to udalosti týkajúce sa vojnového konfliktu na Ukrajine. Spoločnosť aj napriek celosvetovej nepriaznivej situácii predpokladá naďalej plynulé pokračovanie svojej činnosti.

Schválil:

Ing. Zoltán Tomášch
konateľ

V Košiciach 01.04.2025

Prílohy

Tabuľka č.1

Rozbor výnosov za rok 2024

	v celých EUR	% z výnosov	
Výnosy (spolu)	13 181 697,00	100,00	
	v celých EUR	% z výnosov z hospodárskej činnosti	% z celkových výnosov
A. Výnosy z hospodárskej činnosti (spolu)	13 181 697,00	100,00	100,00
tržby za vlastné výrobky	11 465 154,00	86,90	86,98
tržby za služby	221 692,00	1,90	1,68
tržby za predaj tovaru	431 778,00	3,20	3,28
z toho tržby za predaj tovaru - stredisko výroba	219 152,90		
z toho tržby za predaj tovaru - stredisko obchod	212 625,10		
zmena stavu vnútroorganizačných zásob	900 747,00	6,80	6,83
tržby z predaja dlhodobého majetku	21 050,00	0,13	0,16
ostatné výnosy z hosp. činnosti	141 276,00	1,07	1,07
	v celých EUR	% z výnosov z finančnej činnosti	% z celkových výnosov
B. Výnosy z finančnej činnosti (spolu)	0,00	0,00	0,00
úroky	0,00	0,00	0,00
kurzové zisky	0,00	0,00	0,00
ostatné výnosy z finančnej činnosti	0,00	0,00	0,00

Tabuľka č.2

Rozbor nákladov za rok 2024

	v celých EUR	% z nákladov	
Náklady (spolu)	13 180 441,00	100,00	
		% z nákladov na hospodársku činnosť	% z celkových nákladov
A. Náklady na hospodársku činnosť (spolu)	12 969 217,00	100,00	98,40
spotreba materiálu	7 306 912,00	56,34	55,44
z toho:			
spotreba priameho materiálu na výrobu	7 221 064,00		
spotreba materiálu na výrobnú réžiu	36 865,64		
spotreba pohonných látok	23 623,82		
spotreba materiálu na správnu réžiu	18 484,44		
spotreba ostatného materiálu	6 873,97		
spotreba energie a ostatných nesklad. dodávok	417 285,00	3,22	3,17
z toho:			
spotreba elektrickej energie	253 024,00		
spotreba plynu na vykurovanie	140 959,00		
spotreba technických plynov	18 908,46		
spotreba ostatných energií	4 392,96		
predaj tovaru	296 365,00	2,29	2,25
z toho:			
predaj tovaru - stredisko výroba	200 016,00		
predaj tovaru - stredisko obchod	96 349,00		
tvorba OP k zásobám-materiál	0,00		0,00
opravy a udržiavanie	74 171,00	0,57	0,56
cestovné	8 010,00	0,06	0,06
náklady na reprezentáciu	10 582,00	0,08	0,08
ostatné služby	934 247,00	7,20	7,09
z toho:			
dopravné náklady	267 586,00		

audítorstvo, účtovníctvo	49 060,00		
strážna služba	65 869,00		
služby pre výrobu - apretácie, opracovanie...	33 906,00		
technická pomoc	5 790,00		
telefónne a internetové služby, server	59 086,00		
nájomné nebytových priestorov - stredisko obchod	15 069,00		
subdodávateľské práce	312 358,00		
likvidácia odpadu	25 886,00		
upratovanie	22 515,00		
nájom odevov	15 294,00		
obchodné zastúpenie a technická pomoc -stredisko obchod	7 200,00		
kontrolné a revízne služby	10 500,00		
reklama, inzercia	3 340,00		
ostatné služby	40 788,00		
mzdové náklady	2 242 187,00	17,29	17,01
z toho :			
stredisko výroba	2 161 024,00		
stredisko obchod	81 163,00		
sociálne náklady	819 892,00	6,32	6,22
z toho:			
na zákonné poistenie	803 806,00		
na príspevky na DDP	16 086,00		
záonné sociálne náklady	145 946,00	1,13	1,11
z toho:			
na tvorbu sociálneho fondu	10 865,00		
na stravenky a príspevok na stravné	85 307,00		
na náhradu pri dočasnej PN	21 958,00		
na lekárske prehliadky	7 504,00		
na rekondičné pobyty	10 150,00		
príspevok na rekreáciu	6 272,00		
ostatné	3 890,00		
dane a poplatky	12 493,00	0,10	0,09
odpisy majetku	627 094,00	4,84	4,76
ostatné náklady na hospodársku činnosť	74 033,00	0,57	0,56
z toho:			
dary	1 900,00		
pokuty	233,00		
zostatková cena predaného majetku	12 881,00		

poistenie majetku	21 641,00
odpis pohľadávky	0,00
opravná položka k pohľadávkam	-2 428,00
náklady na reklamácie	31 526,00
ostatné	8 280,00

	v celých EUR	% z nákladov na finančnú činnosť	% z celkových nákladov
B. Náklady na finančnú činnosť (spolu)	151 141,00	100,00	1,15
z toho:			
úroky	134 047,00	88,69	1,02
kurzové straty	0,00	0,00	0,00
poplatky za bankové služby	17 094,00	11,31	0,13
	v celých EUR	% z dane z príjmov z bežnej činnosti	% z celkových nákladov
C. Daň z príjmov právnických osôb	60 083,00	100,00	0,46
z toho:			
splatná	9 695,00	16,14	
odložená	50 388,00	83,86	

Tabuľka č.3

Rozbor aktív za rok 2024

	v celých EUR	% z aktív	
Aktíva (spolu)	11 958 000,00	100,00	
	v celých EUR	% z neobežného majetku	% z celkových aktív
A. Neobežný majetok (spolu)	5 677 855,00	100,00	47,48
dlhodobý hmotný majetok	5 665 016,00	99,77	47,37
z toho:			
pozemky	280 986,00		
stavby	2 881 612,00		
samostatné hnutelné veci	2 444 768,00		
obstarávaný DHM	57 650,00		
poskytnuté preddavky na dlh.hm.maj.	0,00		
dlhodobý nehmotný majetok	12 839,00	0,23	0,11
z toho:			
softvér	12 839,00		
	v celých EUR	% z obežného majetku	% z celkových aktív
B. Obežný majetok (spolu)	6 256 868,00	100,00	52,32
zásoby	4 312 027,00	68,92	36,06
z toho:			
materiál	1 412 240,00		
nedokončená výroba	1 517 190,00		
výrobky	1 365 593,00		
tovar	17 004,00		
dlhodobé pohľadávky	0,00	0,00	0,00
z toho:			
pohľadávky z obchodného styku	0,00		
odložená daňová pohľadávka	0,00		
krátkodobé pohľadávky	1 573 545,00	25,15	13,16
z toho:			
z obchodného styku	1 382 957,00		
daňové pohľadávky	179 745,00		
ostatné pohľadávky	10 843,00		

finančné účty	371 296,00	5,93	3,11
z toho:			
peniaze	3 275,00		
účty v bankách	368 021,00		

	v celých EUR	% z časového rozlíšenia	% z celkových aktív
B. Časové rozlíšenie (spolu)	23 277,00	100,00	0,19
z toho:			
náklady budúcich období dlhodobé	1 110,00		
náklady budúcich období krátkodobé	22 167,00		
príjmy budúcich období krátkodobé	0,00		

Tabuľka č.4

Rozbor pasív za rok 2024

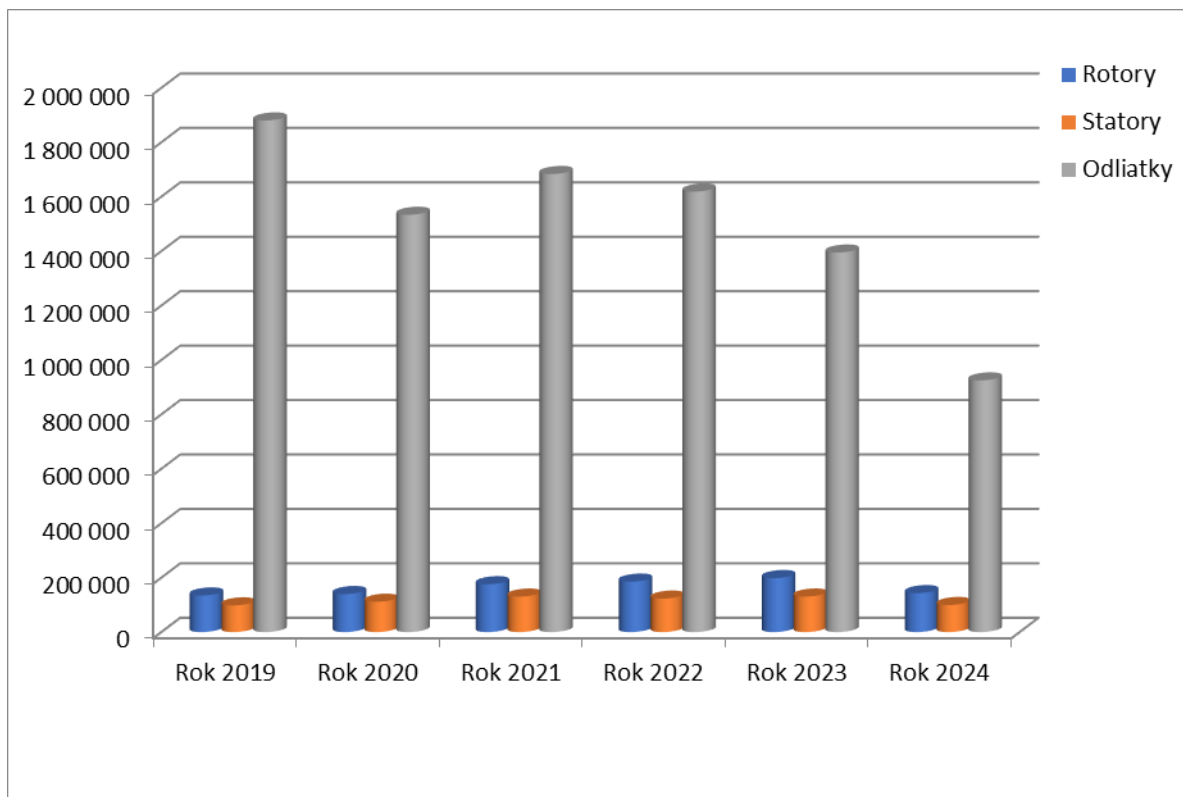
	v celých EUR	% z pasív	
Pasíva (spolu)	11 958 000,00	100,00	
	v celých EUR	% z vlastného imania	% z celkových pasív
A. Vlastné imanie (spolu)	6 083 044,00	100,00	50,87
základné imanie	771 434,00	12,68	6,45
zákonný rezervný fond	77 143,00	1,27	0,65
ostatné kapitálové fondy	3 200 000,00	52,61	26,76
nerozdelený zisk minulých rokov	2 033 211,00	33,42	17,00
výsledok hospodárenia bežného obdobia	1 256,00	0,02	0,01
	v celých EUR	% zo záväzkov	% z celkových pasív
B. Záväzky spolu (spolu)	5 758 468,00	100,00	48,16
rezervy	46 006,00	0,80	0,38
dlhodobé záväzky	1 386 819,00	24,08	11,60
z toho:			
voči prepojeným účtovným jednotkám	967 282,00		
zo sociálneho fondu	98 264,00		
ostatné dlhodobé záväzky (z leasingov)	44 005,00		
odložený daňový záväzok	277 268,00		
dlhodobé bankové úvery	0,00	0,00	0,00
krátkodobé záväzky	1 677 737,00	29,14	14,03
z toho:			
z obchodného styku	1 109 265,00		
voči prepojeným účtovným jednotkám	307 019,00		
voči zamestnancom	147 236,00		
zo sociálneho poistenia	85 188,00		
daňové	0,00		
ostatné (z leasingov, splátkového úveru)	29 029,00		
bankové úvery	2 647 906,00	45,98	22,14
z toho:			
bežné bankové úvery	0,00		

bežné bankové úvery - kontokorentný
úver 2 647 906,00

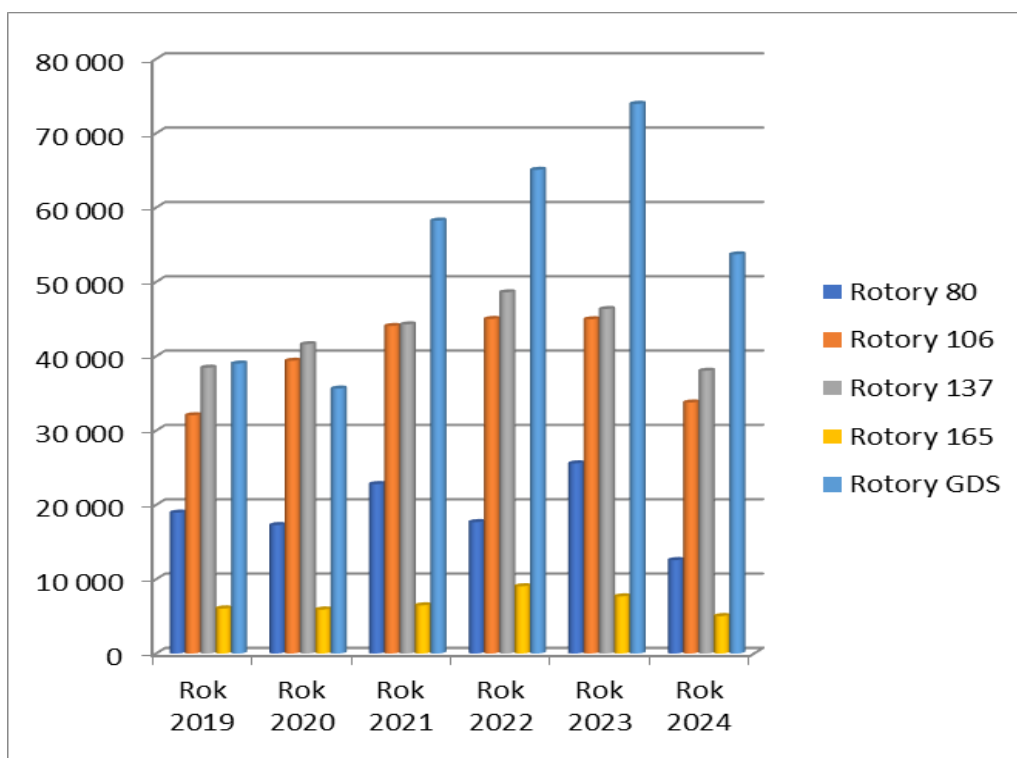
	v celých EUR	% z časového rozlíšenia	% z celkových pasív
B. Časové rozlíšenie (spolu)	116 488,00	100,00	0,97
z toho:			
výdavky budúcich období krátkodobé	0,00		
výnosy budúcich období dlhodobé	93 392,00		
výnosy budúcich období krátkodobé	23 096,00		

Grafy

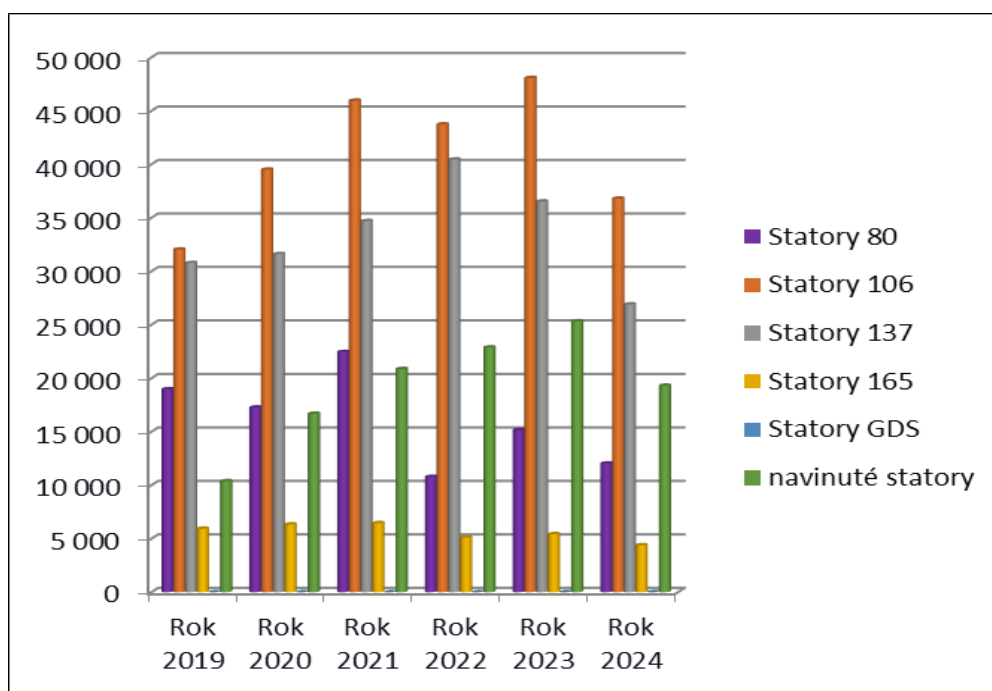
Graf č. 1

Prehľad expedície výrobkov 2019-2024 v ks

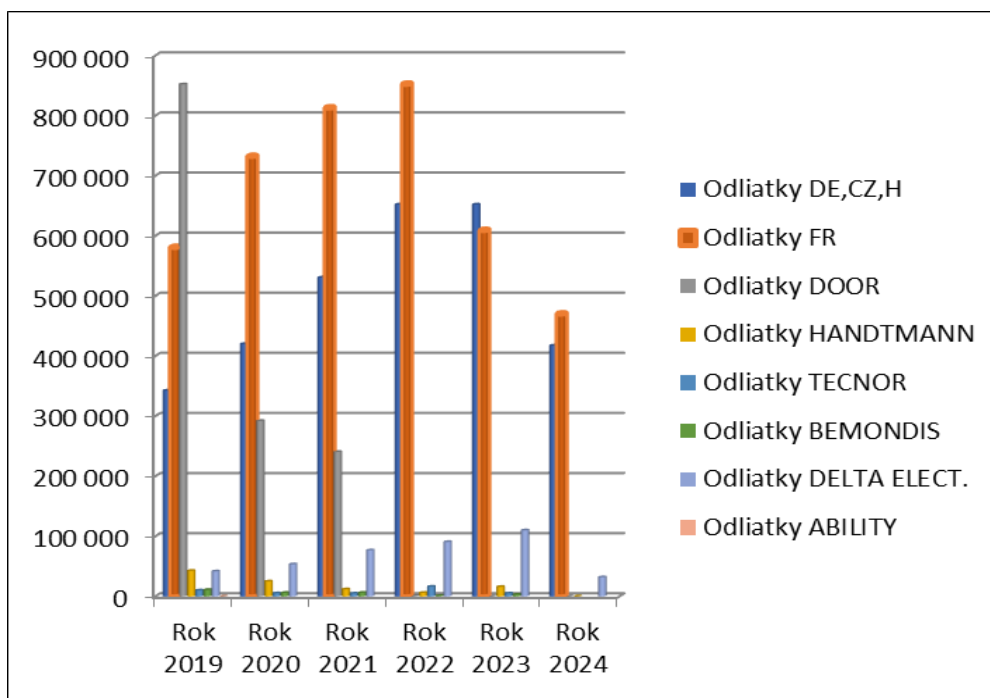
Graf č. 2

Prehľad expedície rotorov v r. 2019 – 2024 v ks

Graf č. 3

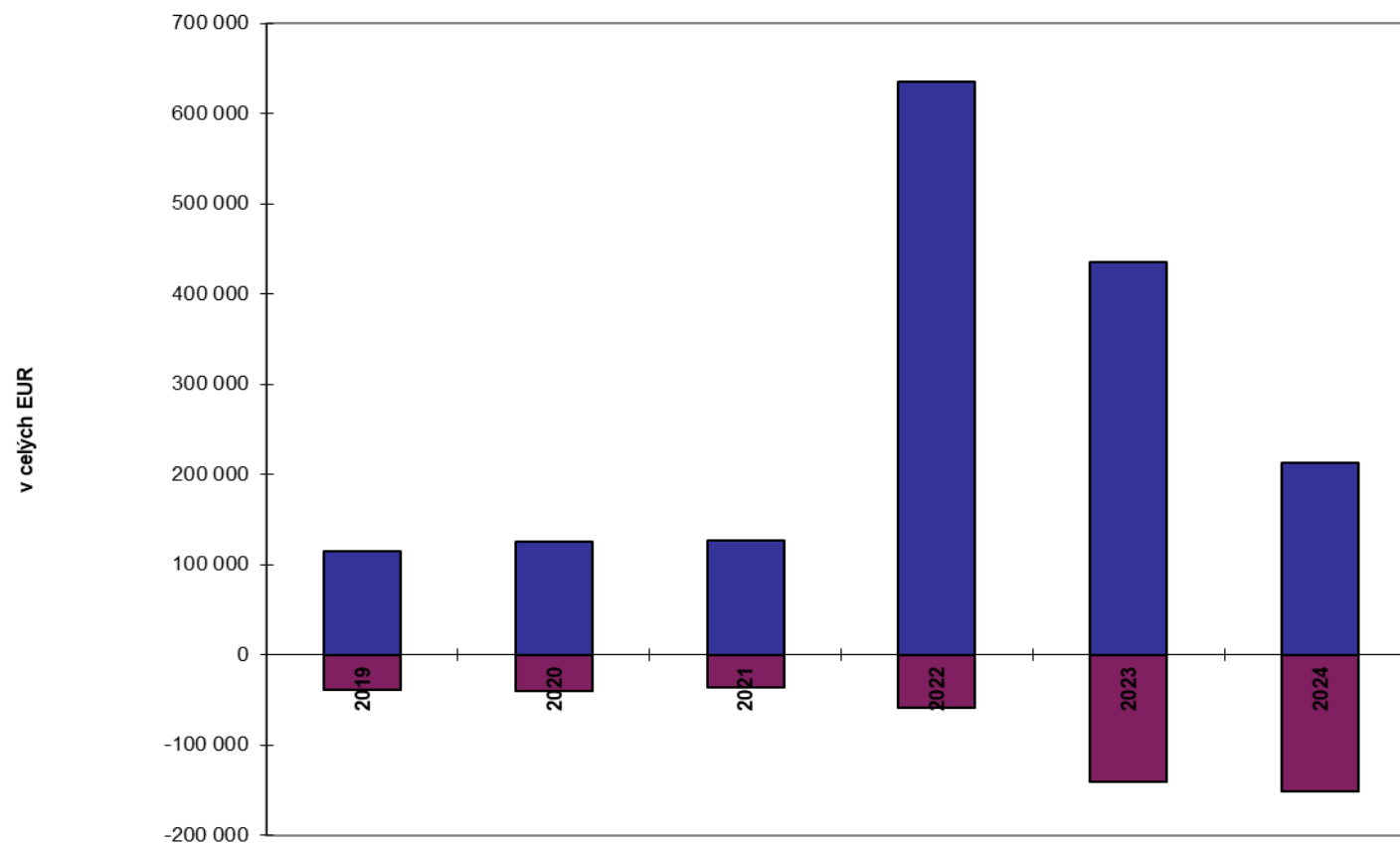
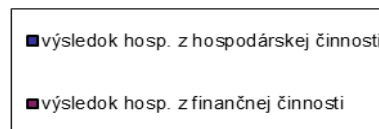
Prehľad expedície statorov v r. 2019 – 2024 v ks

Graf č. 4

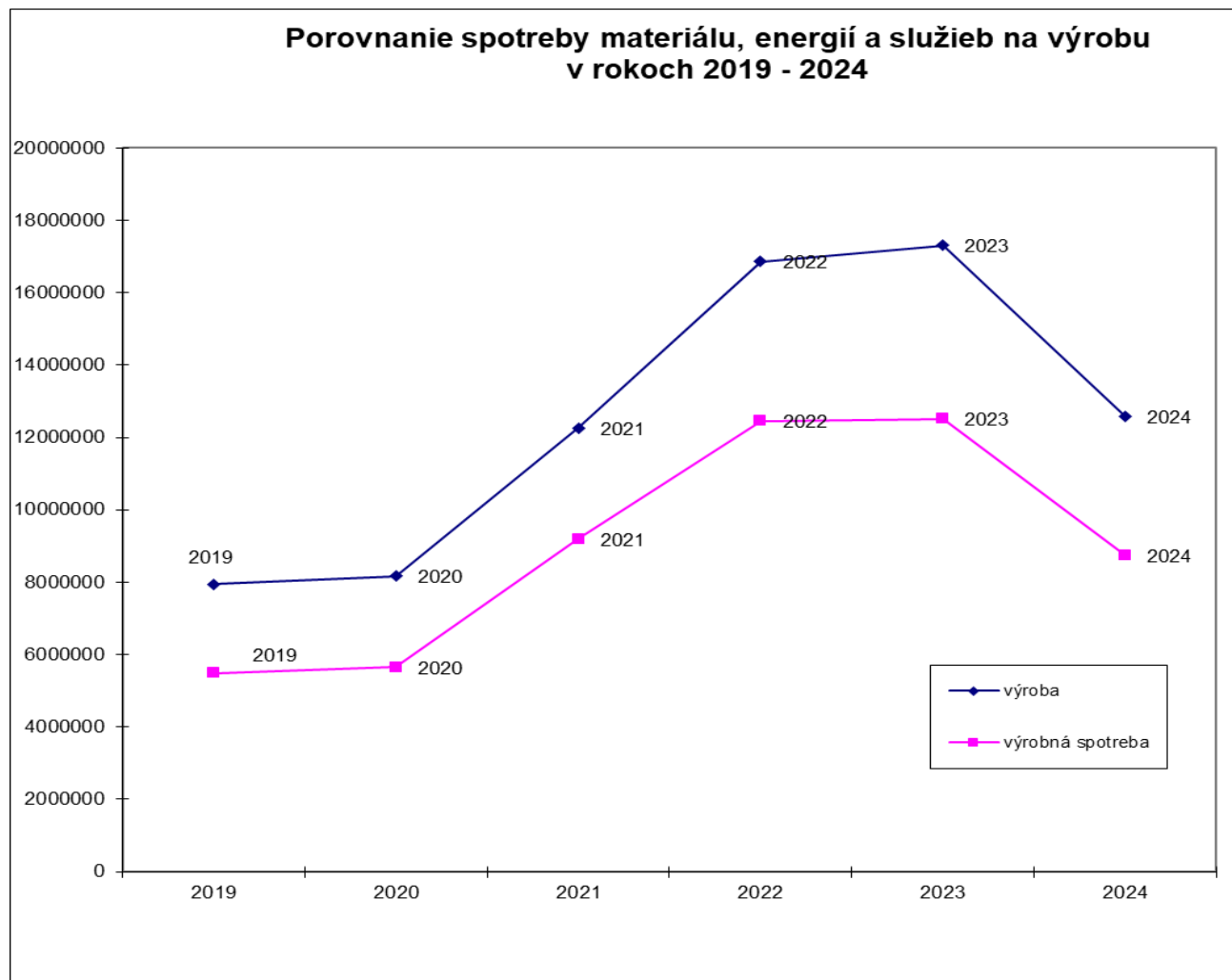
Prehľad expedície odliatok v r. 2019 – 2024 v ks

Graf č. 5

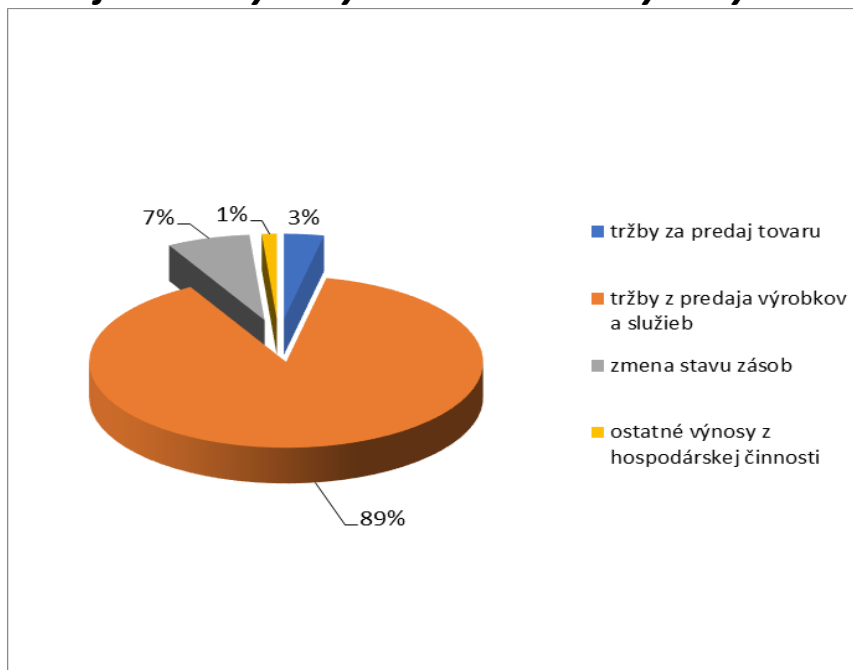
Vývoj výsledku hospodárenia 2019 - 2024



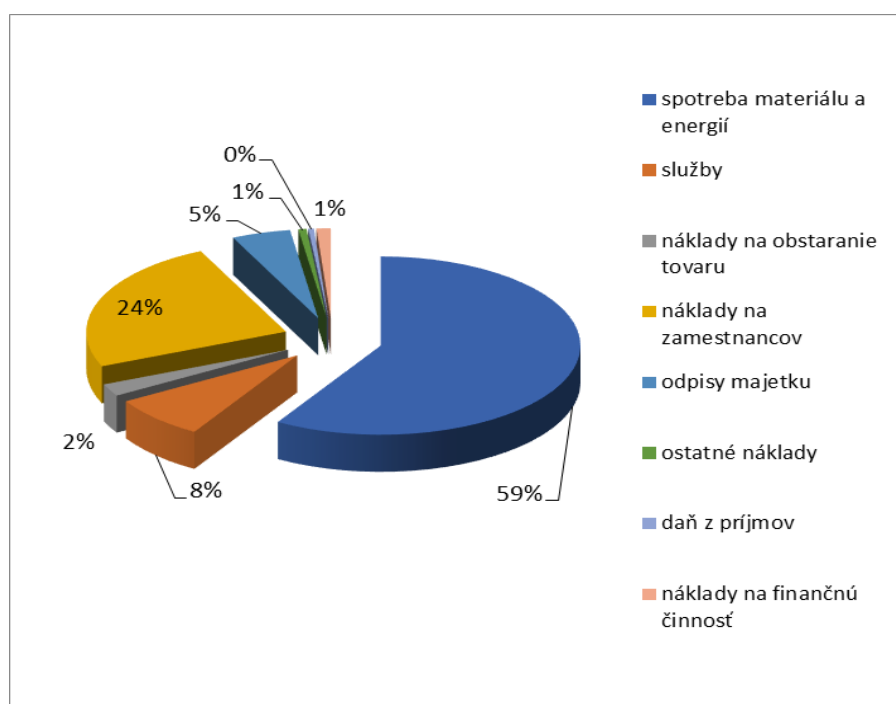
Graf č. 6



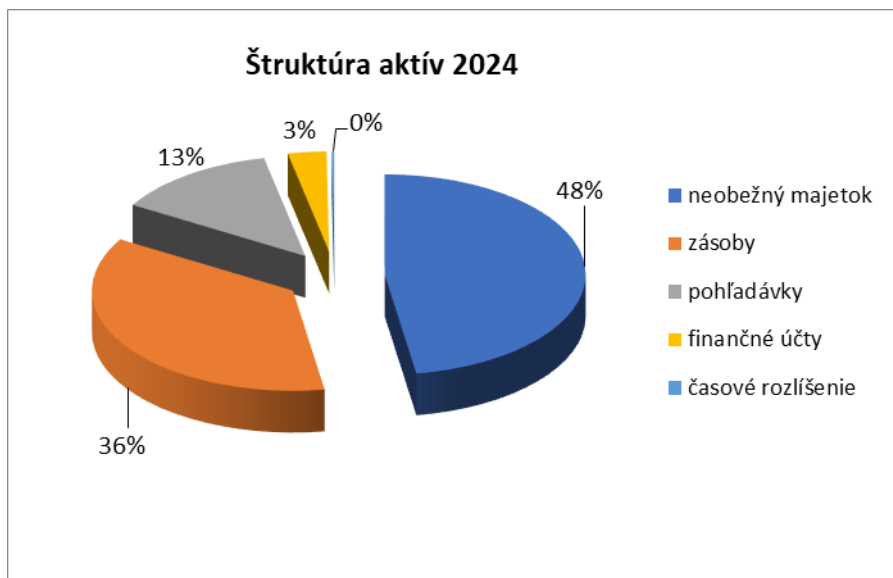
Graf č. 7

Podiel jednotlivých výnosov na celkových výnosoch 2024

Graf č. 8

Podiel jednotlivých nákladov na celkových nákladoch 2024

Graf č. 9



Graf č. 10

