



Výroční správa

Annual report

za rok 2025

Spišská Nová Ves,

dňa 9.3.2026

Vyhotovila:

Iveta Pavlovová

VÝROČNÁ SPRÁVA SPOLOČNOSTI

PASS - SK, s.r.o.

Radlinského 516/46, 052 01 Spišská Nová Ves

Ročná účtovná závierka a návrh na vysporiadanie hospodárskeho výsledku za rok 2025

Obchodné meno: PASS - SK, s.r.o. (od 1.2.2011)
(pôvodný názov firmy do 31.1.2011 STP A.P., s.r.o.)
Adresa: Radlinského 516/46, 052 01 Spišská Nová Ves
IČO: 36574805
DIČ: 2021769387
IČ DPH: SK2021769387

Vlastné imanie spoločnosti: 4 544 347 EUR

Vlastné imanie k 1.1.2025: 3 985 925 EUR

k 31.12.2025: 4 544 347 EUR

Zápis spoločnosti PASS – SK, s.r.o. do Obchodného registra Mestského súdu Košice bol uskutočnený dňa 3.12.2003, spoločnosť je zapísaná v oddieli Sro, vložka č. 14425.

Zmeny vo vlastnom imaní v roku 2025:

V roku 2025 došlo k zmenám vo vlastnom imaní. Vlastné imanie sa zvýšilo o zisk z roku 2025

v sume 558 422 EUR.

Skladba vlastného imania je nasledovná:

Základné imanie spoločnosti	6 639	EUR
Fondy zo zisku	664	EUR
Ostatné kapitálové fondy	756 208	EUR
Oceňovací rozdiel z precenenia majetku pri zlúčení	-11 574	EUR
Nerozdelený zisk minulých rokov	3 233 988	EUR
Výsledok hospodárenia bežného účtovného obdobia	558 422	EUR

Predmet činnosti spoločnosti podľa výpisu z OR:

1. výroba a montáž plastových výrobkov
2. montáž jednoduchých výrobkov z kovu a plastov
3. veľkoobchodný a maloobchodný nákup a predaj tovaru v rozsahu voľných živností
4. nákladná cestná doprava vozidlami do celkovej hmotnosti 3,5 t vrátane prípojného vozidla
5. sprostredkovanie obchodu a výroby v rozsahu voľnej živnosti
6. prenájom dopravných zariadení, áut
7. reklamná a propagačná činnosť
8. prieskum trhu a verejnej mienky
9. vedenie účtovnej evidencie
10. skladovanie
11. podnikanie v oblasti nakladania s iným než nebezpečným odpadom
12. údržba a oprava mechanických častí kancelárskych strojov a zariadení
13. úprava a údržba verejných priestranstiev a záhrad
14. služby s mechanizmami
15. prenájom nehnuteľností s poskytovaním aj iných než základných služieb spojených s prenájomom
16. nákup, predaj a prenájom motorových vozidiel
17. prenájom nehnuteľností spojený s poskytovaním iných než základných služieb spojený s prenájomom
18. prenájom hnutelných vecí
19. prenájom strojov, prístrojov a zariadení
20. oprava pracovných strojov
21. zámočníctvo
22. kovoobrábanie, nástrojárstvo, zámočníctvo
23. výroba výrobkov z plastov, opracovania a povrchová úprava plastov

Vybrané ukazovatele spoločnosti:**Pracovníci spoločnosti – fyzický stav**

	Celkom	z toho THP
Stav k 1.1.2025	377	18
Stav k 31.12.2025	374	17

Pohľadávky spoločnosti:

Stav k 1.1.2025: 2 295 148 EUR

Stav k 31.12.2025: 2 900 787 EUR

Závazky spoločnosti:

Stav k 1.1.2025: 3 999 298 EUR

Stav k 31.12.2025: 3 571 696 EUR

Bankové úvery spoločnosti:

Spoločnosť nemala v roku 2025 žiadne bankové úvery.

Došlo k celkovému zníženiu záväzkov oproti roku 2024 o 427 602 EUR.

- uhradil sa záväzok z pôžičky voči spoločníkom t.j. splatením zostatku dlhu v hodnote 163 634 EUR a úrokov voči spoločníkovi PASS Automotive v sume 4 975 EUR
- zvýšili sa záväzky voči zamestnancom oproti roku 2024 o 33 454 EUR a voči poisťovniam o 19 855 EUR, z dôvodu zvýšenia miezd a zvýšenia produkcie.
- znížili sa záväzky z obchodného styku oproti roku 2024 o 359 996 EUR z dôvodu zlepšenia likvidity spoločnosti

Spolu sa krátkodobé záväzky znížili o 463 380 EUR.

Dlhodobé záväzky sa znížili o 910 EUR z dôvodu vyššieho čerpania sociálneho fondu.

Rozpis záväzkov (bez bankových úverov) v EUR

obdobie	2024	2025
celkom	3 999 298	3 571 696
rezervy	73 028	109 716
dlhodobé záväzky	911	1
krátkodobé záväzky	3 925 359	3 461 979
- z obchodného styku	3 263 125	2 903 129
- z toho nevyfakturované dodávky	55 899	30 675
- voči spoločníkom	167 988	0
- voči zamestnancom	290 913	324 367
- zo sociálneho zabezpečenia	171 628	191 483
- daňové záväzky a dotácie	26 321	35 314
- ostatné záväzky	5 384	7 686

Spoločnosť dosiahla v roku 2025 vyšší obrat oproti plánovanému obratu o 2 187 924 EUR, z dôvodu vyššieho rastu cien a objednávok od automobilových spoločností.

Údaje z Výkazu ziskov a strát za obdobie posledných dvoch rokov v EUR

Popis/obdobie	2024	2025
Čistý obrat spoločnosti	28 732 831	32 187 924
Tržby z predaja tovaru	10 365	0
Tržby z predaja vlastných výrobkov	27 703 573	30 939 244
Tržby z predaja služieb	1 018 893	1 248 680
Zmena stavu vnútroorganizačných zásob	- 83 743	-57 373

Aktivácia	0	3 267
Tržby z predaja dlhodobého majetku	230 365	227 165
Ostatné výnosy z hospodárskej činnosti	1 159	12 335
Náklady na obstaranie predaného tovaru	10 365	0
Výrobná spotreba (materiál, energia)	20 848 513	23 169 432
Výrobná spotreba (služby)	574 334	820 348
Osobné náklady	6 120 853	7 092 605
Dane a poplatky	36 180	56 793
Odpisy dlhodobého majetku	366 057	327 829
Opravné položky k dlhodobému majetku		
Zostatková cena predaného DHM a materiálu	107 686	138 153
Zúčtovanie a zruš.oprav.položiek do výnos.z hos.čin.		
Tvorba opravných položiek do nákladov na hosp.čin.		0
Ostatné náklady na hospodársku činnosť	15 199	22 488
Prevod výnosov z hospodárskej činnosti		
Prevod nákladov na hospodársku činnosť		
Výsledok hospodárenia z hospodárskej činnosti	801 425	745 670
Pridaná hodnota	7 215 876	8 144 038
Výnosy z dlhodobého finančného majetku		
Výnosové úroky	235	
Nákladové úroky	4 354	621
Kurzové zisky	7	0
Kurzové straty	0	0
Ostatné výnosy z finančnej činnosti		
Ostatné náklady na finančnú činnosť	375	394
Použitie a zrušenie rezerv do výnos.z finan.činnosti		
Tvorba rezerv na finančnú činnosť		
Zúčtovanie a zruš.oprav.položiek do výn.z FČ		
Tvorba opravných položiek do nákladov na FČ		
Výsledok hospodárenia z finančnej činnosti	-4 487	-1 015

Daň z príjmov z bežnej činnosti	171 836	186 233
Výsledok hospodárenia z bežnej činnosti	625 102	558 422
Mimoriadne výnosy		
Mimoriadne náklady		
Výsledok hospodárenia z mimoriadnej činnosti		
Daň z príjmov z mimoriadnej činnosti		
Výsledok hospodárenia pred zdanením	796 938	744 655
VH po zdanení za účtovné obdobie	625 102	558 422
Vytvorené zdroje (Zisk + odpisy)	991 159	886 251

Údaje zo Súvahy za obdobie posledných dvoch rokov v EUR

Popis/obdobie	2024	2025
<i>Aktíva:</i>		
Neobežný majetok	2 269 503	2 174 805
Dlhodobý nehmotný majetok	17 234	13 728
Dlhodobý hmotný majetok	2 252 269	2 161 077
Dlhodobý finančný majetok		
Zásoby	2 384 888	1 718 441
Dlhodobé pohľadávky	2 046	1 324
Krátkodobé pohľadávky	2 293 102	2 899 463
Krátkodobý finančný majetok	0	0
Finančné účty	962 474	1 274 051
Časové rozlíšenie aktív	73 210	47 959
SPOLU MAJETOK	7 985 223	8 116 043
<i>Pasíva:</i>		
Vlastné imanie	3 985 925	4 544 347
Základné imanie	6 639	6 639
Ostatné kapitálové fondy	756 208	756 208
Oceňovacie rozdiely z precenenia majetku	-11 574	-11 574
Fondy zo zisku	664	664

Zákonný rezervný fond z kapitálových vkladov	0	0
Výsledok hospodárenia minulých rokov	2 608 886	3 233 988
VH bežného účtovného obdobia	625 102	558 422
Závazky	3 999 298	3 571 696
Zákonné rezervy dlhodobé		
Ostatné dlhodobé rezervy		
Krátkodobé rezervy	73 028	109 716
Dlhodobé záväzky	911	1
Krátkodobé záväzky	3 925 359	3 461 979
Časové rozlíšenie pasív		
SPOLU VLASTNÉ IMANIE A ZÁVAZKY	7 985 223	8 116 043

Údaje z Cash flow statements za obdobie posledných dvoch rokov v EUR

Štruktúra peňažných prostriedkov a peňažných ekvivalentov

Popis/obdobie	2024	2025
Peniaze v pokladniciach	5 635	7 049
Peniaze na bežných účtoch	956 839	1 267 002
Kontokorentné úvery		
Peňažné prostriedky spolu	962 474	1 274 051

Údaje z Cash flow statements

Popis/obdobie	2024	2025
Výsledok hospodárenia v bežnom roku pred zdan.:	796 938	744 655
CF/peňažné toky z prevádzkovej činnosti:	-354 425	518 529
CF/peňažné toky z investičnej činnosti:	-42 075	-206 952
CF/peňažné toky z finančnej činnosti:	0	0
Čisté zvýšenie alebo zníženie peňažných prostr.:	-396 500	311 577
Stav peňažných prostriedkov na zač.účtov.obdobia:	1 358 974	962 474
Stav PP na konci obdobia pred KR ku koncu obdobia	962 474	1 274 051
Kurzové rozdiely k PP ku dňu zostav.účtov.závierky:		

Stav peňažných prostriedkov na konci účt.obdobia:		
Zostatok PP na konci obd.uprav. o KR k účt.závierke	962 474	1 274 051

Spoločnosť dosiahla v EUR za rok 2025:

Celkové výnosy (z hospodár.činnosti, finančné a mimoriadne)	32 373 318
z toho: výnosy za predaj tovaru	0
výnosy z predaja vlastných výrobkov	30 939 244
výnosy z predaja služieb	1 248 680
zmeny stavu vnútroorganizačných zásob	-57 373
aktivácia	3 267
tržby z predaja dlhodobého majetku a materiálu	227 165
zúčtovanie rezerv do výnosov	
zúčtovanie opravných položiek do výnosov	
ostatné výnosy z hospodárskej činnosti	12 335
zúčtovanie rezerv do výnosov z hospod.činnosti a KNBO	
výnosové úroky	0
kurzové zisky	0
ostatné výnosy z finančnej činnosti	
zúčtovanie a zrušenie oprav.položiek do výnosov z finan.činnosti	
mimoriadne výnosy	
Celkové náklady (na hospodár.činnosť, finančné a mimoriadne)	31 814 896
z toho: náklady na obstaranie predaného tovaru	0
náklady na materiál a energiu	23 169 432
náklady na služby	820 348
osobné náklady	7 092 605
dane a poplatky	56 793
odpisy DNaHM	327 829
zostatková cena pred. dlhodobého majetku a materiálu	138 153
tvorba rezerv na hospod.činnosť a zúčtovanie KNBO	

tvorba opravnej položky do nákladov na hospod.činnosť	0
ostatné náklady na hospodársku činnosť	22 488
tvorba rezerv na finančnú činnosť	
nákladové úroky	621
kurzové straty	0
ostatné náklady na finančnú činnosť	394
mimoriadne náklady	
daň z príjmu PO z bežnej činnosti	186 233

Za rok 2025 dosiahla spoločnosť zisk vo výške 558 422 EUR po zdanení.

Do obstarania hmotného a nehmotného dlhodobého majetku spoločnosť investovala

v roku 2025 – 291 069 EUR, z toho:

- 2 326 EUR na mzdový program OLYMP
- 83 246 EUR na lisovacie stroje a technológie
- 71 583 EUR na ručné a meracie nástroje, zariadenia
- 23 506 EUR na nákup foriem a montážnych prípravkov
- 27 408 EUR do informačných technológií (počítače pre kancelárie a serverovňu)
- 56 223 EUR do motorových vozidiel
- 26 777 EUR do ostatného majetku.

Porovnanie dosiahnutých výsledkov a stavu majetku v hospodárskom roku 2025

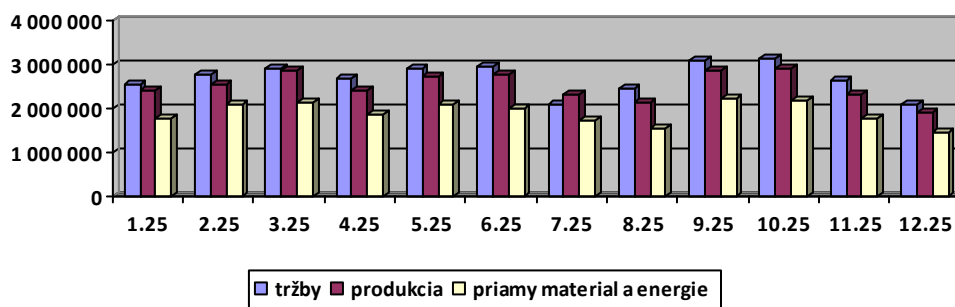
s minulým rokom.

Spoločnosť dosiahla v hospodárskom roku 2025 čistý zisk 588 422 EUR. Zisk je oproti roku 2024 nižší o 66 680 EUR. Dôvodom tohto stavu je zvýšenie nákladov na materiál, služby, kvalitu výroby, vyššie personálne náklady a zavedenie transakčnej dane v roku 2025.

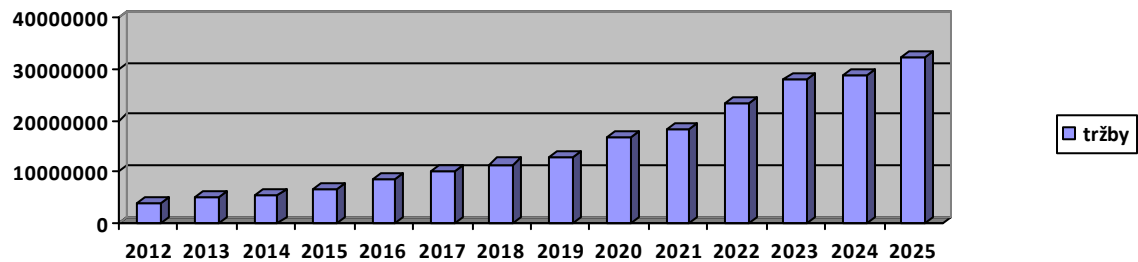
Výnosová časť:

Zvýšil sa čistý obrat oproti roku 2024 o 12 %, t.j. o 3 455 093 EUR

Mesačný prehľad tržieb, produkcie, spotreby materiálu a energií v roku 2025:



Prehľad rastu tržieb z predaja výrobkov a služieb za posledných 14 rokov:



Zvýšila sa pridaná hodnota oproti roku 2024 o 13 %, t. j. o 928 162 EUR

Celkovo sa výnosy zvýšili oproti roku 2024 o 3 %, t.j. o 3 492 464 EUR.

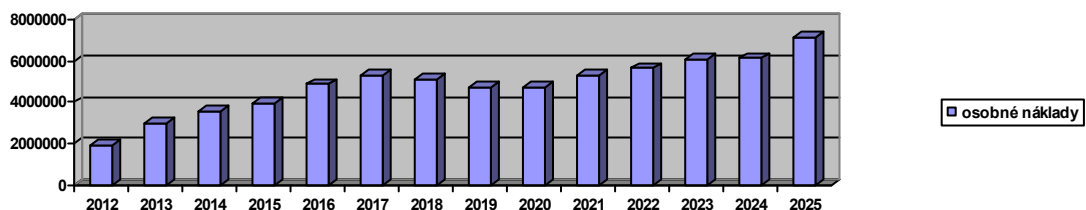
Nákladová časť:

Zvýšila sa spotreba materiálu a energie oproti roku 2024 o 11 %, t.j. o 2 320 919 EUR

Zvýšila sa spotreba nakúpených služieb oproti roku 2024 o 43 %, t.j. o 246 014 EUR

Zvýšili sa osobné náklady oproti roku 2024 o 16 %, t.j. o 971 752 EUR

Prehľad rastu osobných nákladov za posledných 14 rokov:



Znížili sa odpisy majetku oproti roku 2024 o 10 %, t.j. o 38 228 EUR z dôvodu ukončenia odpisov na budovách a staršej technológii.

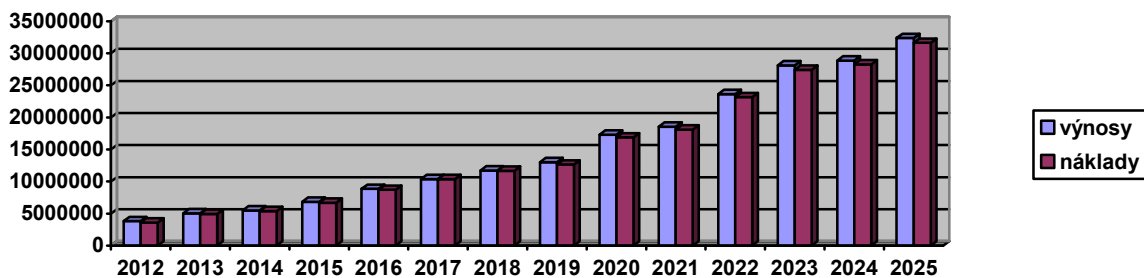
Zvýšili sa ostatné náklady na hospodársku činnosť o 48 % oproti roku 2024, t.j. o 7 289 EUR.

Znížili sa náklady na finančnú činnosť o 78 % oproti roku 2024, t.j. o 3 714 EUR.

Celkovo sa náklady bez dane z príjmu spolu zvýšili oproti roku 2024 o 13%, t.j. o 3 544 747 EUR.

Grafické porovnanie celkových nákladov a výnosov za posledných 14 rokov

(vrátane dane z príjmu):



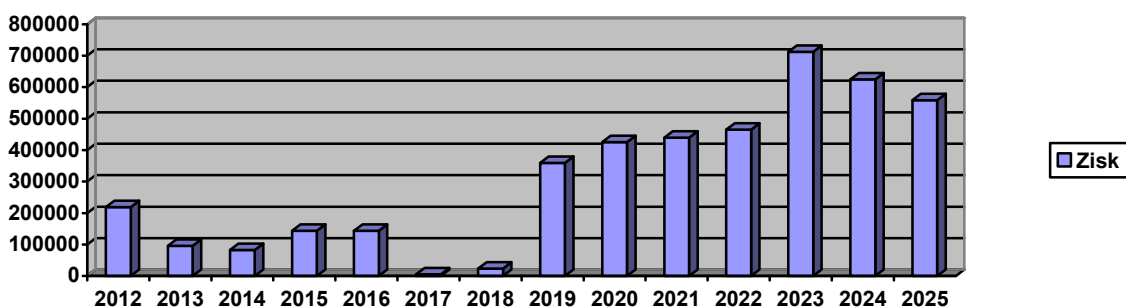
Výsledok hospodárenia:

Celkový zisk z hospodárenia po zdanení bol nižší oproti roku 2024 o 11 %, t. j. 66 680 EUR

Znížila sa strata z finančnej činnosti oproti roku 2024 o 77 %, t. j. o 3 472 EUR

Znížil sa zisk z hospodárskej činnosti oproti roku 2024 o 7 %, t.j. o 55 755 EUR

Grafické porovnanie hospodárskeho výsledku za posledných 14 rokov:



Aktíva (čistá účtovná hodnota aktív)

Zvýšenie hodnoty aktív oproti roku 2024 o 2 %, t.j. o 130 820 EUR

Zníženie čistej hodnoty neobežného majetku oproti roku 2024 o 4 %, t.j. o 94 698 EUR

Zvýšenie hodnoty obežného majetku oproti roku 2024 o 4 %, t.j. o 250 769 EUR

Zníženie hodnoty zásob oproti roku 2024 o 28 %, t.j. o 666 447 EUR

Zvýšenie hodnoty krátkodobých pohľadávok oproti roku 2024 o 26 %, t.j. o 606 361 EUR

Zvýšenie hodnoty finančných účtov oproti roku 2024 o 32 %, t.j. o 311 577 EUR

Zníženie hodnoty časového rozlíšenia oproti roku 2024 o 34 %, t.j. o 25 251 EUR

Pasíva: (čistá účtovná hodnota pasív)

Zvýšenie hodnoty pasív oproti roku 2024 o 2 %, t.j. o 130 820 EUR

Zvýšenie hodnoty vlastného imania oproti roku 2024 o 14 %, t.j. o zisk 558 422 EUR

Zníženie hodnoty záväzkov oproti roku 2024 o 11 %, t.j. o 427 602 EUR

Zníženie hodnoty dlhodobých záväzkov (sociálneho fondu) oproti roku 2024 o 910 EUR

Zníženie hodnoty krátkodobých záväzkov oproti roku 2024 o 12 %, t.j. o 463 380 EUR

Návrh na vysporiadanie výsledku hospodárenia za rok 2025

Vykázaný výsledok hospodárenia – zisk vo výške 558 422 EUR navrhuje vedenie spoločnosti zaúčtovať na nerozdelený zisk minulých rokov.

Predpokladaný vývoj účtovnej jednotky a možné riziká na najbližšie obdobie.

V súvislosti so zvýšenými cenami materiálu, energií a služieb, ale a j ich dostupnosťou na trhu, vedenie Spoločnosti urobilo analýzu ich možných dôsledkov na Spoločnosť a dospelo k názoru, že v súčasnosti nemajú významné nepriaznivé dopady.

Vedenie spoločnosti pružne reaguje na neustále sa meniacu situáciu s cieľom splniť skontrahované dodávky a udržať zamestnanosť. Pravidelne monitoruje a prehodnocuje predovšetkým náklady s cieľom udržať kvalifikovanú pracovnú silu.

Vedenie spoločnosti nepredpokladá významné ohrozenie pokračovania činnosti v najbližších 12-ich mesiacoch, na ktoré má vypracovaný plán, ktorý postupne realizuje.

Plán na rok 2026:

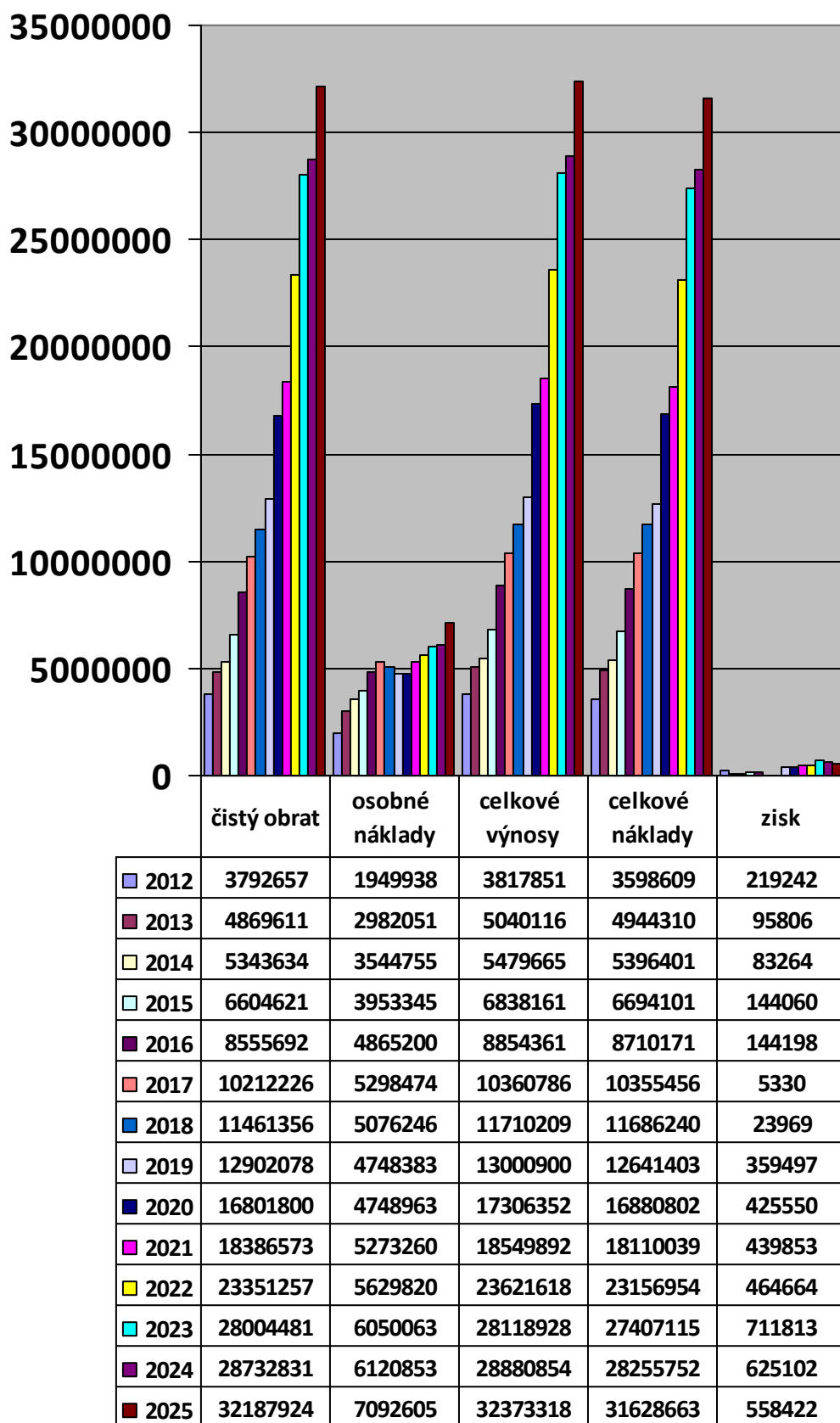
Obrat:	34.000.000 €
Počet zamestnancov:.....	350
Investovanie do nového automatického lepiaceho stroja.....	330 000 €
Investovanie do rekonštrukcie výrobných priestorov.....	100 000 €
Investovanie do výrobných strojov a zariadení:	200.000 €
Investovanie do informačných technológií (Hardware):	10 000 €
Investovanie do softvéru:	10 000 €
Ostatné investície:	10 000 €

Doplňujúce informácie o spoločnosti:

Spoločnosť PASS – SK, s.r.o. (ďalej len spoločnosť) nemá zriadenú organizačnú zložku v zahraničí. Činnosť spoločnosti nemá negatívny dopad na životné prostredie. Spoločnosť nevykázala náklady na výskum a vývoj. Spoločnosť je súčasťou konsolidovaného celku, vo vykazovanom období nenadobudla vlastné obchodné podiely, nevyužívala finančné nástroje a neemitovala cenné papiere.

Spoločnosť za posledných štrnásť rokov zaznamenáva každoročný nárast v objeme výroby a predaji výrobkov, čo má pozitívny vplyv na zamestnanosť a hospodárenie spoločnosti.

Celkový prehľad o hospodárení za posledných 14 rokov:



Osoba zodpovedná za vyhotovenie výročnej správy:

Iveta Pavlovová – vedúca finančnej učitárne