

**Výročná správa
za kalendárny rok
01.01.2025 – 31.12.2025**

**Obchodné meno
účtovnej jednotky:**

EMOS SK s. r. o.

Sídlo:

Hlinická 409/22 , 014 01 Bytča

Vyhotovená dňa:

19.02.2026

Prerokovaná dňa:

Podpis člena štatutárneho orgánu:

Obsah

1. Základné údaje o spoločnosti	3
1.1. Identifikácia spoločnosti.....	3
1.2. Predmet podnikania	3
2. Genéza spoločnosti	4
2.1. Vznik spoločnosti.....	4
2.2. Stručné zhodnotenie minulých rokov	4
2.3. Výskum a vývoj	4
3. Podnikateľská činnosť spoločnosti	4
3.1. Predmet podnikania spoločnosti.....	4
4. Postavenie a stabilita spoločnosti na trhu, predpokladaný vývoj, zamestnanosť, rozdelenie hospodárskeho výsledku.....	5
4.1. BRUTTO OBRAT – plnenie plánu	5
4.2. BRUTTO OBRAT – medziročne.....	6
4.3. Významné investície 2026.....	7
4.4. EMOS a blízka budúcnosť.....	7
4.5. Priemerný počet zamestnancov počas účtovného obdobia	7
4.6. Informácie o schválení účtovnej závierky za predchádzajúce obdobie	7
5. Správa o podnikateľskej činnosti spoločnosti	8
5.1. Významné udalosti po dátume účtovnej závierky	8
5.2. Záväzky voči štátu a iným organizáciám.....	8
5.3. Systém riadenia kvality.....	8
5.4. Vplyv podnikania na životné prostredie.....	8
5.5. Riziká a neistoty spoločnosti – aktualizované pre rok 2025 s výhľadom na 2026	8
5.6. Iné dôležité informácie.....	9
5.7. EMOS a spoločenská úloha.....	9
6. Príhovor konateľa spoločnosti Emmanuela Regenta	9
7. Významní odberatelia a dodávatelia spoločnosti	10
7.1. Odberatelia.....	10
7.2. Dodávatelia.....	11
8. Ekonomické ukazovatele a finančná situácia	11

ÚVOD

Firma EMOS s. r. o. je súkromná spoločnosť so 100 % zahraničným kapitálom, jej činnosť je zameraná na nákup a predaj elektroinštalačného materiálu a je výhradný distribútor GP batérií.

Účtovná jednotka EMOS SK s. r. o. musí mať účtovnú závierku overenú audítorom podľa § 19, a je povinná vyhotovovať výročnú správu, ktorej súlad s účtovnou závierkou zostavenou za to isté účtovné obdobie musí byť overený audítorom, má povinnosť výročnú správu uložiť do registra účtovných závierok podľa § 23 ods. 2 zákona č.431/2002 Z.z. o účtovníctve v znení neskorších predpisov.

Výročná správa poskytuje verný a pravdivý obraz o majetkovej a finančnej situácii v spoločnosti EMOS SK s. r. o..

1. Základné údaje o spoločnosti

1.1. Identifikácia spoločnosti

Názov spoločnosti : EMOS SK s. r. o.
Adresa: Hlinická 409/22
IČO: 36 392 961
Deň vzniku: 10.07.2000
Registrácia: Oddiel: Sro, vložka číslo:12308/L
Základné imanie: 16 600 EUR

Právny štatút

Spoločnosť EMOS SK s. r. o. vznikla ako **Spoločnosť s ručením obmedzeným** na základe spoločenskej zmluvy zo dňa 3.7.2000, do Obchodného registra bola zapísaná 10.07.2000.

Spoločníci:

EMOS spol. s r.o.
Lipnická 2844
750 02 Přerov
Česká republika

Uvedený jediný spoločník je od 14.02.2024 zapísaný v obchodnom registri.

1.2. Predmet podnikania

1. balenie tovaru
2. sprostredkovateľská činnosť
3. reklamná a propagačná činnosť
4. výskum trhu a verejnej mienky
5. kúpa tovaru za účelom jeho predaja konečnému spotrebiteľovi/maloobchod/
6. kúpa tovaru za účelom jeho predaja iným prevádzkovateľom živnosti/veľkoobchod/
7. obstarávanie služieb spojených so správou nehnuteľností
8. prenájom motorových vozidiel a dopravných zariadení
9. leasingová činnosť
10. organizovanie športových podujatí

11. čistiace a upratovacie práce
12. prenájom nehnuteľností spojený s poskytovaním iných než základných služieb spojených s prenájomom

Štatutárny orgán spoločnosti: konatelia

2. Genéza spoločnosti

2.1. Vznik spoločnosti

Rozhodnutím valného zhromaždenia MEGACELL SR, spol. s r.o. so sídlom Jedlíková 3424/17, Žilina došlo k zlúčeniu so spoločnosťou EMOS – ELEKTRO spol. s r.o., Hlinická 409/22, Bytča, pričom práva a povinnosti, pohľadávky a záväzky EMOS-ELEKTRO spol. s r.o. prešli na spoločnosť MEGACELL SR, spol. s r.o. so sídlom Žilina, Jedlíková 3424/17.

Od 1.1.2004 spoločnosť zmenila obchodný názov na EMOS SK s. r. o. so sídlom Hlinická 409/22, 014 01 Bytča.

2.2. Stručné zhodnotenie minulých rokov

Spoločnosť zahájila svoju činnosť v roku 2000. Od začiatku sa zaoberala nákupom a predajom elektro tovaru. Zmena nastávala maximálne v obmene komodít podľa požiadaviek trhu. Spoločnosť v rámci zoskupenia EMOS prešla od 1.4.2014 na systém euro logistiky.

Zákazníci sú zásobovaní priamo z logistického centra EMOS v Českej Republike. Prepravu tovaru k zákazníkovi vykonáva prepravná spoločnosť Raben, DPD a v roku 2025 začala spoluprácu aj s prepravnou spoločnosťou Slovak Parcel Servis.

Uvedená zmena priniesla lepšiu hospodárnosť v skladových zásobách v rámci zoskupenia EMOS.

Sklad v Bytči sa v súčasnosti využíva na príjem, výdaj reklamácií a na skladovanie doplnkového tovarového sortimentu nakúpeného v SR.

Jednou z nemalých zmien je zmena vlastníka spoločnosti EMOS spol. s r.o.. Novým majoritným vlastníkom sa v roku 2022 stala spoločnosť LEGRAND France S.A.

2.3. Výskum a vývoj

Spoločnosť sa nezaoberá výskumom a vývojom a z tohto dôvodu nemala náklady na tieto činnosti.

3. Podnikateľská činnosť spoločnosti

3.1. Predmet podnikania spoločnosti

Hlavnou podnikateľskou činnosťou EMOS SK s. r. o. je nákup a predaj elektro tovaru.

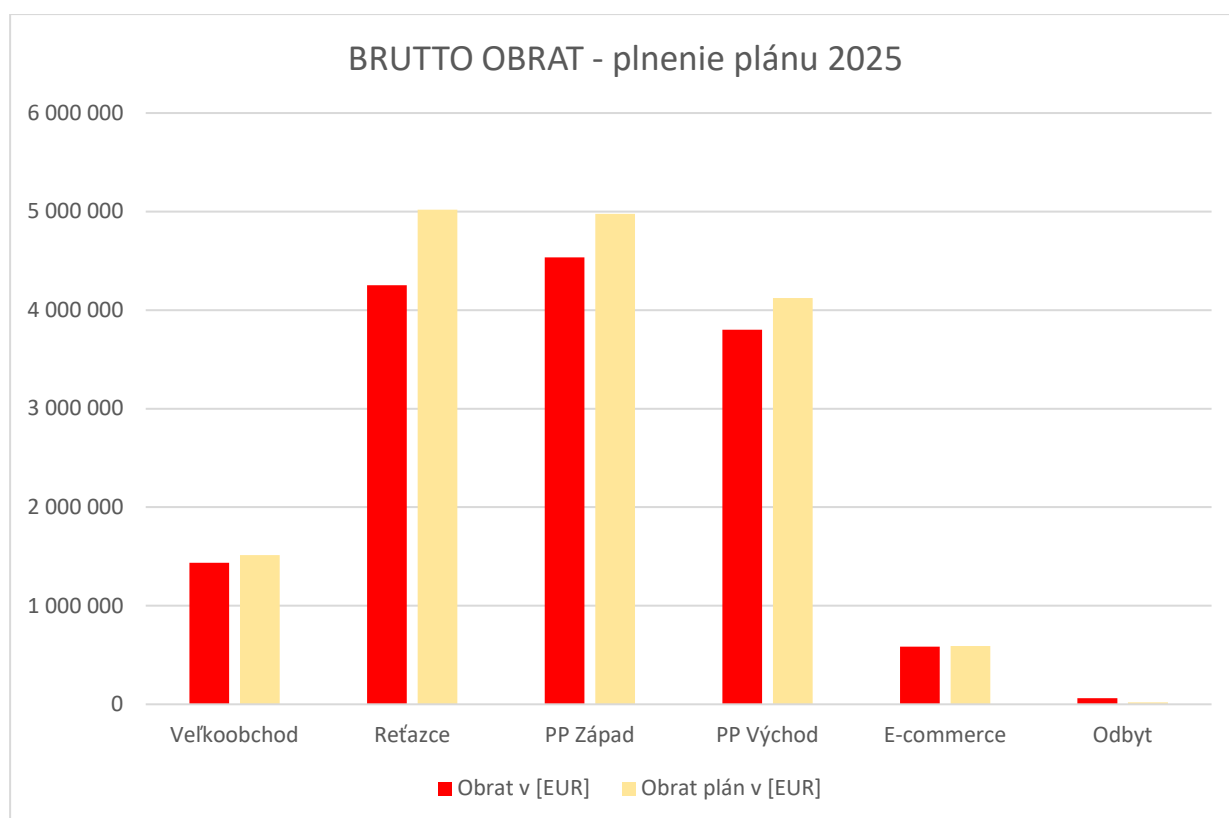
4. Postavenie a stabilita spoločnosti na trhu, predpokladaný vývoj, zamestnanosť, rozdelenie hospodárskeho výsledku

Brutto obrat EMOS SK s. r. o. zrealizovaný za rok 2025 bol 14 674 913,- EUR. Hodnota brutto obratu vyjadruje tržby z predaja tovaru bez odpočtu bonusov, zliav, skont.

Zrealizovaný brutto obrat 14,675 mil. EUR za rok 2025 voči stanovenému predajnému plánu 16,237 mil. EUR predstavuje plnenie vo výške 90,38 %. Voči kalendárnemu roku 2024 sa jedná o 8%-ný pokles. Brutto obrat za kalendárny rok 2024 predstavoval 15,988 mil. EUR.

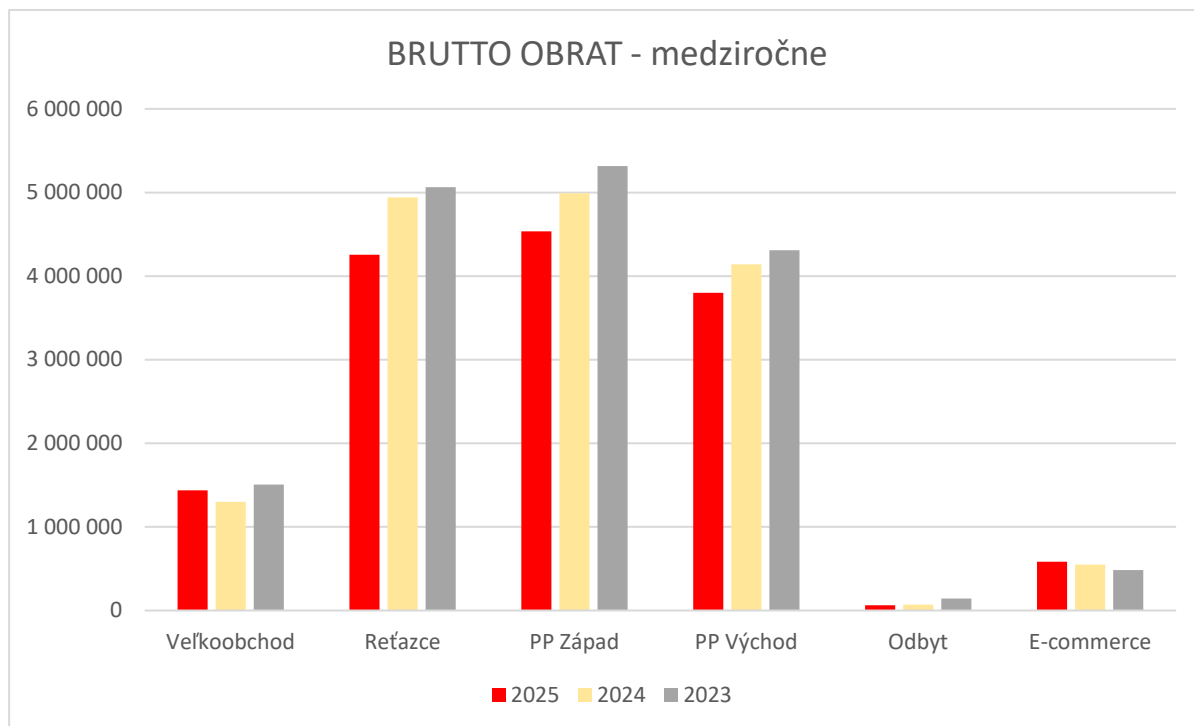
4.1. BRUTTO OBRAT – plnenie plánu

	CELKOM	Veľkoobchod	Reťazce	PP Západ	PP Východ	E-commerce	Odbyt
Obrat btto v [EUR] 2025	14 674 913	1 437 245	4 254 093	4 536 798	3 800 993	584 430	61 354
Obrat btto plán v [EUR] 2025	16 236 711	1 512 775	5 018 184	4 975 571	4 121 283	590 465	18 433
Plnenie plánu v % 2025	90,38%	95,01%	84,77%	91,18%	92,23%	98,98%	332,85%



4.2. BRUTTO OBRAT – medziročne

	CELKOM	Veľkoobchod	Reťazce	PP Západ	PP Východ	Odbyt	E-commerce
2025	14 674 913	1 437 245	4 254 093	4 536 798	3 800 993	61 354	584 430
2024	15 988 428	1 299 572	4 939 257	4 989 876	4 140 362	71 162	548 199
2023	16 823 918	1 507 445	5 064 094	5 315 526	4 307 597	145 009	484 247
Index 25/24	0,92	1,11	0,86	0,91	0,92	0,86	1,07
Index 25/23	0,87	0,95	0,84	0,85	0,88	0,42	1,21



Obchodné zastúpenie spoločnosti pozostáva z tímu 15 obchodných zástupcov, ktorí pôsobia pod vedením 4 manažérov, doplnených o 3 samostatných obchodných manažérov. Takto vytvorená organizačná štruktúra zabezpečuje efektívne riadenie obchodných aktivít a poskytuje spoločnosti komplexné pokrytie všetkých kľúčových odbytových kanálov. Tím spoločne zastrešuje maloobchod, veľkoobchod, moderné obchodné reťazce aj e-commerce, čo predstavuje významný prvok našej konkurenčnej stability a adaptability na tržové podmienky.

Rok 2025 bol poznačený pokračujúcimi nepriaznivými globálnymi ekonomickými podmienkami, najmä pretrvávajúcou infláciou, vysokými úrokovými sadzbami a citeľným poklesom kúpyschopnosti obyvateľstva. Tieto faktory sa premietli do zmeny spotrebiteľského správania a vyššej cenovej citlivosti zákazníkov. Napriek týmto externým tlakom spoločnosť dosiahla stabilný hospodársky výsledok. Pokles obratu na úrovni 8 % je vzhľadom na celkový ekonomický vývoj primeraný a potvrdzuje schopnosť spoločnosti flexibilne reagovať na tržové podmienky a zachovávať svoju prevádzkovú aj finančnú odolnosť.

Vedenie spoločnosti priebežne monitorovalo vývoj na trhu a vyhodnocovalo jeho potenciálny dopad na hospodársku situáciu spoločnosti. Na základe dostupných informácií dospelo k záveru, že aktuálne

ekonomické podmienky nemajú významný vplyv na účtovnú závierku za rok končiaci sa 31. decembra 2025 a zároveň neohrozujú predpoklad nepretržitého pokračovania v činnosti v roku 2026.

Spoločnosť bude aj naďalej dôsledne sledovať vývoj v externom prostredí a podľa potreby prijímať primerané opatrenia s cieľom zabezpečiť stabilitu a kontinuálny rozvoj.

4.3. Významné investície 2026

V roku 2026 nie sú naplánované žiadne významné investície do dlhodobého majetku.

4.4. EMOS a blízka budúcnosť

Úvod kalendárneho roka 2026 sa naďalej nesie v znamení pretrvávajúcich makroekonomických výziev, medzi ktoré patrí najmä zvýšená inflácia, vysoké úrokové sadzby a citeľný pokles kúpyschopnosti obyvateľstva. Tieto faktory prispievajú k zmene spotrebiteľského správania, vyššej cenovej citlivosti a opatrnosti pri nákupnom rozhodovaní. Prioritou spoločnosti zostáva zvrátiť klesajúci trend a obnoviť rast, predovšetkým prostredníctvom rozvoja obchodných kanálov a upevňovania vzťahov s existujúcimi obchodnými partnermi.

EMOS SK s. r. o., ako dcérska spoločnosť EMOS spol. s r.o. má ambíciu pokračovať v posilňovaní svojej trhovej pozície. Skupina realizuje strategické investície najmä v oblasti logistiky a informačných technológií, ktoré predstavujú základné predpoklady pre udržateľný rast a dlhodobú konkurencieschopnosť. Spoločnosť zároveň kladie dôraz na rozvoj e-commerce kanála ako jedného z najdynamickejších sa rozvíjajúcich segmentov, a to prostredníctvom investícií do modernizácie B2B a B2C aplikácií s cieľom zvýšiť efektivitu, dostupnosť a kvalitu zákazníckej skúsenosti.

Strategickým cieľom spoločnosti je zvýšiť tržový podiel vo všetkých hlavných obchodných smeroch – vo veľkoobchode, tradičnom trhu aj v segmente modern trade. Prioritou naďalej zostáva maximálna spokojnosť zákazníkov, ktorú spoločnosť podporuje nielen kvalitou portfólia, ale aj dôrazom na poskytovanie profesionálneho a spoľahlivého zákazníckeho servisu.

Kvalifikovaná pracovná sila zostáva jedným z kľúčových pilierov ďalšieho rozvoja spoločnosti. EMOS SK s. r. o. preto systematicky investuje do odborného vzdelávania zamestnancov prostredníctvom cieľených tréningových programov a zároveň sa zameriava na neustále zlepšovanie pracovného prostredia. Tieto opatrenia majú za cieľ posilniť motiváciu zamestnancov a zabezpečiť vysokú kvalitu výkonnosti celého tímu.

Spoločnosť ako komplexný dodávateľ kladie dôraz na stabilitu, férové konkurenčné prostredie a dlhodobé partnerstvá, ktoré jej poskytujú pevný základ pre úspešnú realizáciu ambiciózných cieľov v nasledujúcom období. V roku 2026 bude pokračovať v implementácii strategických aktivít, ktoré umožnia pružne reagovať na meniace sa trhové podmienky a zároveň zabezpečia zdravý a udržateľný rast.

4.5. Priemerný počet zamestnancov počas účtovného obdobia

Počas účtovného obdobia mala Spoločnosť v priemere 43,4 zamestnancov.

Stav k 31.12.2025 – 43 zamestnancov.

4.6. Informácie o schválení účtovnej závierky za predchádzajúce obdobie

Valné zhromaždenie schválilo dňa 12.5.2025 účtovnú závierku a návrh na rozdelenie zisku 1 451 100 EUR za obdobie od 1.1.2024 – 31.12.2024 nasledovne:

-	podiel na zisku pre EMOS spol. s r.o., Přerov	1 441 100 EUR
-	prídél do sociálneho fondu	10 000 EUR

Informácia o návrhu na rozdelenie zisku 1 187 785 EUR za kalendárny rok končiaci sa 31.12.2025:

-	nerozdelený zisk minulých rokov	1 167 785 EUR
-	prídél do sociálneho fondu	20 000 EUR

5. Správa o podnikateľskej činnosti spoločnosti

5.1. Významné udalosti po dátume účtovnej závierky

Po 31.12.2025 nenastali žiadne ďalšie udalosti, ktoré by ovplyvnili verné zobrazenie skutočností, ktoré sú predmetom účtovníctva za účtovné obdobie kalendárneho roku 2025.

5.2. Závazky voči štátu a iným organizáciám

Spoločnosť EMOS SK si zakladá na dobrých obchodných vzťahoch, a preto aj v roku 2025 uhradza všetky svoje záväzky v predpísanej lehote splatnosti.

Spoločnosť nemá k 31.12.2025 záväzky po lehote splatnosti k žiadnemu štátnemu orgánu.

5.3. Systém riadenia kvality

Systém riadenia kvality je budovaný vo firme od roku 2004. Systém riadenia kvality bol vydaný nezávislou auditorskou spoločnosťou podľa platnej normy 9001. Certifikácia renomovanou spoločnosťou ako aj jej následné potvrdenie podľa revidovaného štandardu ISO 9001: 2015 deklarujú náš dlhodobý záväzok zameriavať sa na kvalitu.

5.4. Vplyv podnikania na životné prostredie

Spoločnosť vystupuje v zmysle § 54 ods.11 zákona 223/2001 o odpadoch ako výrobca elektro zariadení, nakoľko dováža elektrozariadenia. Z uvedeného dôvodu sme zapojení do kolektívneho systému so spoločnosťou ASEKOL SK. Táto spoločnosť je garantom, že nakladanie s odpadmi, ktoré vznikajú pri našej podnikateľskej činnosti sú bez negatívnych dopadov na životné prostredie.

S organizáciou ASEKOL SK má EMOS SK uzatvorenú zmluvu, ktorej predmetom je spätný zber elektro odpadu, použitých batérií, akumulátorov a obalov za účelom ich zhodnotenia a zneškodnenia v súlade so zákonom o odpadoch.

5.5. Riziká a neistoty spoločnosti – aktualizované pre rok 2025 s výhľadom na 2026

Spoločnosť bola v roku 2025 vystavená viacerým externým aj interným rizikám, ktoré môžu ovplyvniť jej hospodárske výsledky a ďalší rozvoj. Medzi najvýznamnejšie rizikové faktory patrí prehlbujúca sa konkurencia na tuzemskom trhu, ktorá zvyšuje tlak na cenotvorbu a vedie k postupnému znižovaniu obchodných marží.

Významným rizikovým faktorom je aj vysoká koncentrácia predaja u kľúčových partnerov. Akýkoľvek výpadok spolupráce s významným obchodným reťazcom alebo veľkoobchodným partnerom by bolo len ťažko možné kompenzovať alternatívnymi distribučnými trasami.

Konkurenčné prostredie zároveň ovplyvňuje rastúci trend vlastných importov zo strany veľkých nadnárodných reťazcov, ktoré vďaka centrálnej logistike a silnému kapitálovému zázemiu získavajú

výhodu v cenovej politike. Tento trend zvyšuje tlak na tradičných distribútorov a môže viesť k oslabeniu ich podielu v niektorých segmentoch.

Spoločnosť čelí aj rizikám spojeným s vývojom cien výrobných surovín a rastom FOB cien zo strany dodávateľov. K nestabilite prispievajú aj geopolitické udalosti a vojenské konflikty, ktoré majú dopad na globálne logistické a námorné trasy. Tieto faktory môžu spôsobovať zvýšené náklady na dopravu, predlžovanie dodacích lehôt a výkyvy dostupnosti tovaru.

Makroekonomickú neistotu navyše posilňuje pretrvávajúca inflácia, vysoké úrokové sadzby a pokles kúpyschopnosti obyvateľstva, čo sa odráža v zvýšenej cenovej citlivosti spotrebiteľov a obmedzovaní spotreby. Tieto faktory predstavujú významné riziko pre dopyt a stabilitu odbytu naprieč viacerými obchodnými segmentmi.

Napriek uvedeným rizikám je strategickým cieľom spoločnosti v roku 2026 udržať silnú obchodnú pozíciu na tuzemskom trhu, zvýšiť efektivitu obchodných procesov a posilniť spoluprácu s existujúcimi partnermi. Spoločnosť zároveň plánuje ďalšie kroky na diverzifikáciu odbytových kanálov a upevnenie stability dodávateľsko-odberateľských vzťahov.

S výhľadom na rok 2026 bude spoločnosť pokračovať v monitorovaní vývoja logistických, cenových a trhových rizík a podľa potreby prijme primerané opatrenia na minimalizáciu ich dopadov. Cieľom zostáva zachovať dlhodobú stabilitu podnikania a pripravenosť pružne reagovať na vývoj v externom prostredí.

5.6. Iné dôležité informácie

Spoločnosť za rok 2025 nenadobudla vlastné akcie, dočasné listy, obchodné podiely a akcie, ani dočasné listy a obchodné podiely materskej účtovnej jednotky.

Spoločnosť nemá v zahraničí organizačnú zložku.

Spoločnosť nemá majetkovú účasť v iných spoločnostiach, nezostavuje konsolidovanú závierku.

5.7. EMOS a spoločenská úloha

Spoločenská zodpovednosť v ekonomickej oblasti je uplatňovaná predovšetkým transparentnosťou vlastnej podnikateľskej činnosti, ktorá je preverovaná nezávislým auditom.

Hospodárske výsledky spoločnosti sú pravidelne uverejňované v Zbierke listín. Medzi samozrejmé zásady spoločenskej zodpovednosti patrí odmietanie korupcie a vytváranie poctivých vzťahov so zákazníkmi, dodávateľmi a zamestnancami.

Spoločenská zodpovednosť je daná aj tým, že Spoločnosť je stabilným a významným zamestnávateľom a v rámci systému rozpočtového určenia daní je tiež významným prispievateľom miestneho rozpočtu.

6. Príhovor konateľa spoločnosti Emmanuela Regenta

Vážené dámy a páni, vážení obchodní partneri,

rok 2025 bol obdobím výrazných trhových a ekonomických výziev, ktoré ovplyvnili celé podnikateľské prostredie. Pretrvávajúca inflácia, pokles kúpyschopnosti obyvateľstva a rastúca konkurencia vytvorili náročné podmienky pre obchodné aktivity naprieč všetkými segmentmi. Napriek týmto externým tlakom sa spoločnosti podarilo udržať silnú trhovú pozíciu a dosiahnuť brutto obrat vo výške 14 674 913 EUR, čo síce predstavuje odchýlku oproti pôvodnému plánu, no zároveň odzrkadľuje schopnosť pružne reagovať na meniace sa trhové okolnosti.

Pozitívnym výsledkom roka 2025 zostáva dosiahnutý hospodársky výsledok, ktorý je dôkazom efektívneho riadenia nákladov, optimalizácie interných procesov a profesionálneho výkonu celého tímu. Tento výsledok potvrdzuje, že aj v prostredí s rastúcou cenovou citlivosťou zákazníkov a zvyšujúcim sa konkurenčným tlakom dokážeme zabezpečiť stabilitu a udržateľnosť nášho podnikania.

Stratégia spoločnosti pre nadchádzajúce obdobie zostáva pevne orientovaná na dlhodobý rast a posilnenie obchodnej výkonnosti. Naďalej sa budeme sústreďovať na rozvoj kľúčových obchodných kanálov, prehĺbovanie spolupráce s našimi obchodnými partnermi a systematické investície do digitalizácie, modernizácie logistických procesov a inovácií v oblasti produktového portfólia.

Sme presvedčení, že práve technologický pokrok, efektívna logistika a ďalšie zlepšovanie zákazníckej skúsenosti predstavujú strategické piliere úspechu v konkurenčnom prostredí.

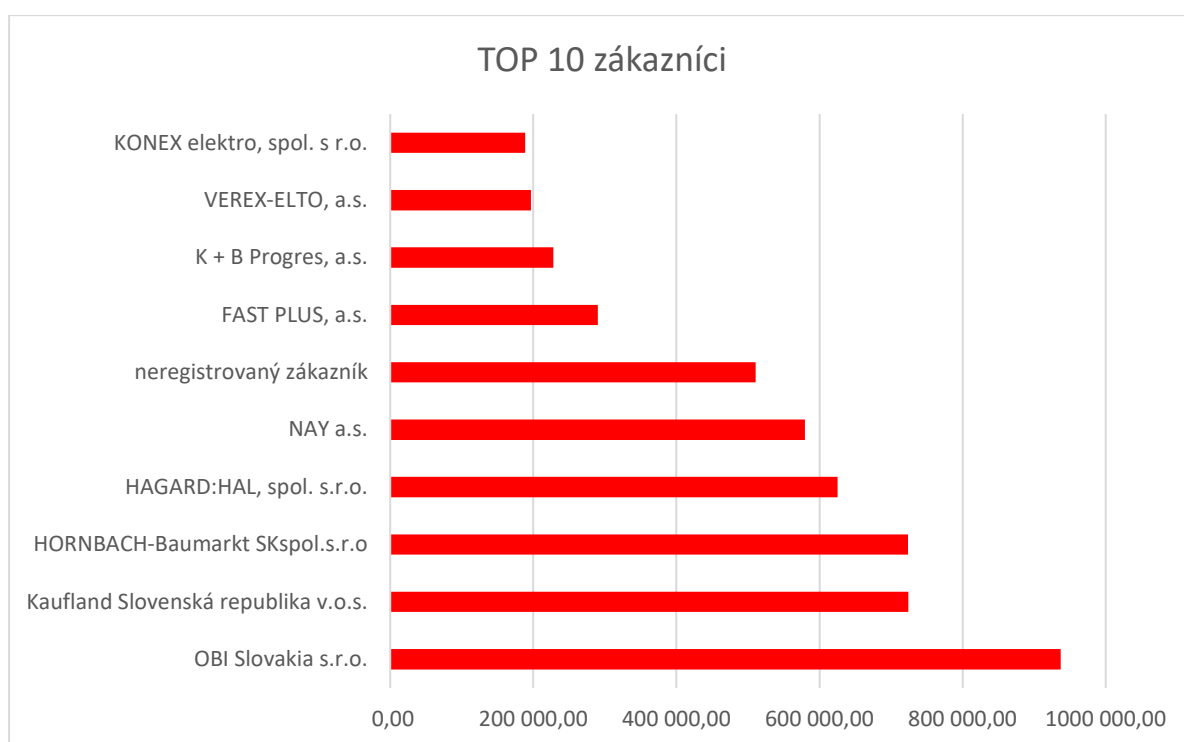
S výhľadom na rok 2026 očakávame pokračovanie ekonomickej volatility, no zároveň veríme, že vďaka silnému tímu, disciplinovanému riadeniu a pevnému partnerstvu s našimi obchodnými partnermi dokážeme tieto výzvy premeniť na príležitosti na ďalší rozvoj.

Dovoľte mi, aby som na záver vyjadril úprimné poďakovanie všetkým našim zamestnancom, obchodným partnerom a zákazníkom za ich dôveru, nasadenie a lojalitu. Verím, že aj v nasledujúcom období budeme spoločne pokračovať v budovaní silnej a stabilnej spoločnosti, ktorá dokáže prinášať hodnotu a úspech všetkým zainteresovaným stranám.

7. Významní odberatelia a dodávatelia spoločnosti

7.1. Odberatelia

Číslo	Názov	Predaj (LM)
48258946	OBI Slovakia s.r.o.	936 923,20
0035790164	Kaufland Slovenská republika v.o.s.	724 202,73
35838949	HORNBACH-Baumarkt SK spol.s.r.o	723 602,57
50111990	HAGARD:HAL, spol. s.r.o.	625 320,22
35739487	NAY a.s.	579 523,76
NEREGSHOP	neregistrovaný zákazník	510 775,87
35712783	FAST PLUS, a.s.	290 023,61
50712501	K + B Progres, a.s.	228 091,74
31580289	VEREX-ELTO, a.s.	196 685,19
31680569	KONEX elektro, spol. s r.o.	188 525,20



7.2. Dodávateľia

Číslo	Názov	Nákup (LM)
19014104USD	EMOS spol. s r.o.	9 780 949,69
45602689	ASEKOL SK,s.r.o	183 857,95
01421259615	Legrand SA	163 956,00
35834498	Direct Parcel Distribution SK,	93 605,15
31322832	SLOVNAFT, a.s.	68 890,37
35704390	Raben Logistics Slovakia s. r. o.	65 201,10
35712783	FAST PLUS, spol. s r.o.	60 644,15
31329217	Slovak Parcel Service s.r.o.	52 261,41
35739487	NAY a.s.	32 785,19
56214863	fpoho, s.r.o.	30 594,56

8. Ekonomické ukazovatele a finančná situácia

Dlhodobý hmotný majetok /v EUR/

Pozemky

Pohyb	Stav k 1.1.2025	Prírastky	Úbytky	Presuny	Stav k 31.12.2025
Obstarávacích cien	10 209				10 209
Oprávok					
Zostatkových cien	10 209				10 209

Budovy, haly a stavby

Pohyb	Stav k 1.1.2025	Prírastky	Úbytky	Presuny	Stav k 31.12.2025
Obstarávacích cien	553 144	0			553 144
Oprávok	437 264	14 668			451 932
Zostatkových cien	115 880	14 668			101 211

Stroje, prístroje a zariadenia, dopravné prostriedky

Pohyb	Stav k 1.1.2025	Prírastky	Úbytky	Presuny	Stav k 31.12.2025
Obstarávacích cien	411 595	18 176	81 827		347 944
Oprávok	340 222	42 026	81 827		300 421
Zostatkových cien	71 373	-23 850	0		47 523

Údaje o finančnom majetku v EUR

Druh finančného majetku	31.12.2025	31.12.2024
Peniaze v pokladni	31	79
Peniaze na účtoch v bankách	1 064 622	1 766 022
Spolu	1 064 653	1 766 101

Vlastné imanie /EUR/	k 1.1.2025	Prírastky	Úbytky	k 31.12.2025
Základné imanie	16 600			16 600
Emisné ážio	0			0
Ostatné kapitálové fondy	52 660			52 660
Zákonný RF	4 560			4 560
Ostatné fondy	536 686			536 686
Nerozdelený zisk	821 023		200 000	621 023
VH bežného účt. obdobia	1 451 100	1 187 785	1 451 100	1 187 785
Vlastné imanie	2 882 629	1 187 785	1 651 100	2 419 314

Údaje o sociálnom fonde v EUR

Stav k 1.1.2025	Zvýšenie	Zníženie	Stav k 31.12.2025
10 248	19 550	27 545	2 253

Údaje o dlhopisoch

Spoločnosť v priebehu účtovného obdobia neemitovala dlhopisy.

Údaje o bankových úveroch

Spoločnosť k 31.12.2025 neeviduje žiadne prijaté úvery.

Údaje o tržbách v EUR

Druhové členenie tržieb	31.12.2025	31.12.2024
Tržby za vlastné výrobky a služby	15 600	22 486
Tržby za tovar	13 902 329	15 135 062

Majetok a záväzky v EUR

	31.12.2025	31.12.2024
Majetok spolu	3 773 040	4 346 364
Neobežný majetok	158 944	197 462
Pohľadávky za upísané VI		
Dlhodobý nehmotný majetok		
Dlhodobý hmotný majetok	158 944	197 462
Podielové CP a podiely		
Obežný majetok	3 582 441	4 117 870
Zásoby	873	7 765
Dlhodobé pohľadávky	92 923	124 063
Krátkodobé pohľadávky	2 423 992	2 219 941
Finančné účty	1 064 653	1 766 101
Časové rozlíšenie	31 655	31 032
Vlastné imanie a záväzky	3 773 040	4 346 364
Vlastné imanie	2 419 314	2 882 629
Základné imanie	16 600	16 600
Kapitálové fondy	52 660	52 660
Zákonné rezervné fondy a fondy zo zisku	541 246	541 246
Výsledok hospodárenia min. rokov	621 023	821 023
Výsledok hospod.za účtov. obdobia	1 187 785	1 451 100
Záväzky	1 353 726	1 463 735
Dlhodobé rezervy	43 867	34 423
Krátkodobé rezervy	324 445	430 399
Z toho: zákonné rezervy	679	2 688
Dlhodobé záväzky	9 283	17 712
Krátkodobé záväzky	976 131	981 201
Bankové úvery a výpomoci	0	0
Časové rozlíšenie	0	0

Výnosy a náklady v EUR

	31.12.2025	31.12.2024
Tržby z predaja tovaru	13 902 329	15 135 062
Náklady vynaložené na obst. predaného tovaru	9 415 104	10 160 885
<i>Obchodná marža</i>	4 487 225	4 974 177
Tržby z predaja vlastných výrobkov a služieb	15 600	22 486
Zmeny stavu vnútroorganizačných zásob		
Aktivácia		
Výrobná spotreba	1 009 059	1 052 337
Spotreba materiálu, energie	167 192	166 498
Služby	841 867	885 839
Osobné náklady	1 630 057	1 710 330
Dane a poplatky	15 687	8 046
Odpisy DHM a DHNM	43 091	63 063
Tržby z predaja DHM a materiálu	29 731	11 892
Zostatková cena predaného DHM	13 603	0
Tvorba a zúčtovanie OP k pohľadávkam	-8 746	13 313
Ostatné výnosy z hospodárskej činnosti	17 943	20 912
Ostatné náklady na hospodársku činnosť	267 033	337 800
<i>Výsledok z hospodárskej činnosti</i>	1 580 715	1 844 578
Tržby z predaja CP a podielov		
Predané CP a podiely		
Výnosy z dlhodobého finančného majetku		
Výnosy z CP a podielov		
Výnosy z ostatného dlhodobého fin. majetku		
Výnosy z krátkodobého fin. majetku		
Náklady na krátkodobého fin. majetok		
Výnosy z precenenia CP a výnosy z derivátových operácií		
Náklady na precenenie CP a náklady na derivátové operácie		
Výnosové úroky	104	
Nákladové úroky		
Kurzové zisky		5
Kurzové straty	176	415
Ostatné výnosy z fin. činnosti		
Ostatné náklady na fin. činnosť	2 717	7 075
Tvorba a zúčtovanie opravných pol.		
Tvorby oprav. položiek na fin. činnosť		
Výsledok hospodárenia z finančnej činnosti	-2 789	-7 485
<i>Daň z príjmov z bežnej činnosti</i>	390 141	385 993
<i>Výsledok hospodárenia z bežnej činnosti</i>	1 187 785	1 451 100
Výnosy, ktoré majú výnimočný rozsah alebo výskyt		
Náklady, ktoré majú výnimočný rozsah		
Výsledok hosp. za účtovné obdobie	1 187 785	1 451 100

Štruktúra majetku v %	31.12.2025	31.12.2024
Dlhodobý majetok	4,21	4,54
Obežný majetok	94,95	94,74
Časové rozlíšenie aktíva	0,84	0,72
AKTÍVA	100,00	100,00

Štruktúra zdrojov majetku v %	31.12.2025	31.12.2024
Vlastné imanie	64,12	66,37
Závazky	35,88	33,63
- dlhodobé	1,41	1,20
- krátkodobé	34,47	32,43
Časové rozlíšenie pasíva	0,00	0,00
PASÍVA	100,00	100,00

Vybrané ukazovatele finančnej situácie spoločnosti

P.č.	Ukazovateľ	Vyj.	OPTIMUM	31.12.2025	31.12.2024
1.	Finančná samostatnosť	koef.	rásť	0,64	0,66
2.	Zadĺženosť spoločnosti	koef.	klesať	0,36	0,34
3.	Pohotová likvidita (I. stupeň)	koef.	0,2	1,09	1,80
4.	Bežná likvidita (II. stupeň)	koef.	1,0	3,57	4,06
5.	Celková likvidita (III. stupeň)	koef.	2,0	3,57	4,07
6.	Doba inkasa pohľadávok z obchodného styku	dni	klesať	62,50	53,26
7.	Doba úhrady záväzkov z obchodného styku	dni	klesať	12,91	9,86
8.	Pomer krátkodobých pohľadávok a záväzkov	koef.	1	2,48	2,26
9.	Doba obratu zásob	dni	klesať	0,02	0,19
10.	Koeficient ekonomickej efektívnosti	koef.	rásť	1,13	1,14
11.	Rentabilita aktív	koef.	rásť	0,31	0,33
12.	Rentabilita vlastného kapitálu	koef.	rásť	0,49	0,50
13.	Priemerné denné tržby	EUR	rásť	38 213	41 560
14.	Rentabilita tržieb	koef.	rásť	0,09	0,10
15.	Rentabilita nákladov	koef.	rásť	0,10	0,11
16.	Spoločnosť v kríze	koef.	> 0,08	1,79	1,97
17.	Altmanov test bankrotu (neobchodované) – menej ako 1,2 zlá fin.situácia, hrozí bankrot	koef.	2,90	6,49	6,38
18.	Čistý pracovný kapitál: (KDB POH + ZAS + FIN) - KDB ZAV	EUR	rásť	2 513 387	3 012 606
19.	Platobná schopnosť (> 1 indikuje platobnú neschopnosť)	koef.	< 1	0,40	0,44
20.	EBT = zisk pred zdanením (VH z HČ + FČ)	EUR	rásť	1 577 926	1 837 093
21.	EBIT = EBT + nákladové úroky (562)	EUR	rásť	1 577 926	1 837 093