

**SPRÁVA NEZÁVISLÉHO AUDÍTORA
K ÚČTOVNEJ ZÁVIERKE
A VÝROČNEJ SPRÁVE SPOLOČNOSTI
Asseco CEIT, a.s.
za rok končiaci 31. decembra 2025**

Asseco CEIT, a.s.

Výročná správa 2025

OBSAH

O SPOLOČNOSTI

PRIEMYSELNÉ RIEŠENIA

ĽUDSKÉ ZDROJE

FINANCIE

Future accelerated

Priemyselné podniky siahajú po technických a procesných inováciách, po nástrojoch digitálneho podniku, automatizácii či umelej inteligencii, pretože si uvedomujú, že sú nevyhnutné, ak chcú dosahovať vyššiu produktivitu a výkonnosť.

Profil spoločnosti

Asseco CEIT je inovatívna technologická spoločnosť, ktorá priemyselným podnikom prináša komplexne riešenia z oblasti technických aj procesných inovácií, priemyselnej automatizácie, digitalizácie a optimalizácie, ako aj inteligentnej internej logistiky. Poslaním spoločnosti s vlastným výskumno-vývojovým centrom je podpora produktivity, efektivity a rastu konkurencieschopnosti svojich zákazníkov. Spoločnosť so sídlom v Žiline úspešne pôsobí na celoeurópskej úrovni, pričom medzi jej zákazníkov patria priemyselne podniky najmä z automobilového, strojárkeho, chemického a elektrotechnického priemyslu. Spoločnosť Asseco CEIT je od roku 2017 súčasťou medzinárodnej skupiny Asseco.

Asseco CEIT predstavuje one-stop shop v oblasti digitalizácie priemyslu a je silným partnerom výrobných a logistických spoločností využívajúc nástroje Priemyslu 4.0. Otvára dvere do digitálneho a virtuálneho sveta a mení výrobné závody na inteligentné fabriky.

História spoločnosti

Základ pre vznik spoločnosti Asseco CEIT bol položený na pôde Žilinskej univerzity v Žiline, kde pred rokom 2007 prebiehal intenzívny výskum a vývoj zameraný na unikátne riešenia v logistike a robotike. Nápad a výsledky výskumu mali silný životný potenciál. Priaznivá situácia na trhu umožnila neskoršie komerčné využitie a intenzívny transfer týchto unikátnych riešení a myšlienok do praxe. To bolo hlavným impulzom pre vznik firmy Asseco CEIT. Spoločnosť sa rýchlo rozvíjala a dnes je inovačným partnerom popredných závodov.

Asseco CEIT - Váš partner pre:

Automatizáciu logistiky a výroby

Optimalizáciu logistiky a výroby Digitalizáciu priemyslu

Inovácie produktov a procesov pre SMART fabriky



Misia/poslanie spoločnosti

Poslaním Asseco CEIT je vyvíjať a zavádzať do praxe unikátne riešenia pre priemysel a neustále zlepšovať vlastnú koncepciu inteligentných podnikov, v ktorých prepája digitálne, reálne a virtuálne prostredia. Snahou Asseco CEIT je upevniť svoj významný prínos technologického inovátora na medzinárodnom trhu poskytovaním riešení pre zvyšovanie produktivity a konkurenčnej výhody priemyselnému svetu v oblasti automatizácie, plánovania, či optimalizácie.

Vlastným výskumno-vývojovým centrom sa Asseco CEIT radí medzi osobitú spoločnosť s obrovskou výhodou, a to ponúkať nielen katalógové, ale predovšetkým customizované riešenia podľa individuálnych potrieb zákazníka. Konkurenčnou výhodou spoločnosti je zabezpečenie komplexného portfólia a logistických, automatizačných a optimalizačných riešení a služieb, ktoré pokrývajú kompletný cyklus: od tvorby myšlienky po jej implementáciu a profesionálny popredajný servis.

Ambíciou spoločnosti je prichádzať na trh s novými pokrokovými službami, ktoré menia podniky na inteligentné a konkurencieschopné. Spoločnosť zároveň buduje kvalitný partnerský program, prostredníctvom ktorého sa produkty, služby a zákaznícky servis dostávajú bližšie k zákazníkom naprieč celou Európou.

Hodnoty

Asseco CEIT

Creativity

Excellence

Innovation

Teamwork

Oblasti podnikania

výskum a vývoj v oblasti prírodných a technických vied

výskum a vývoj v oblasti spoločenských a humanitných vied

výroba zdvíhacích a manipulačných zariadení

výroba strojov pre hospodárske odvetvie

výroba motorových dopravných prostriedkov a motorových vozíkov

výroba elektromotorov, rozvádzačov, káblov a batérií

kúpa tovaru na účely jeho predaja konečnému spotrebiteľovi (maloobchod) alebo iným

prevádzkovateľom živnosti (velkoobchod)

spostredkovateľská činnosť v oblasti obchodu

spostredkovateľská činnosť v oblasti služieb

spostredkovateľská činnosť v oblasti výroby

počítačové služby

služby súvisiace s počítačovým spracovaním údajov

vydavateľská činnosť

finančný lízing

poskytovanie úverov alebo pôžičiek z peňažných zdrojov získaných výlučne bez verejnej výzvy a bez

verejnej ponuky majetkových hodnôt

prenájom nehnuteľností spojený s poskytovaním iných než základných služieb spojených s prenájomom

prenájom hnutelných vecí

činnosť podnikateľských, organizačných a ekonomických poradcov

vykonávanie mimoškolskej vzdelávacej činnosti

organizovanie kultúrnych a iných spoločenských podujatí

reklamné a marketingové služby

prieskum trhu a verejnej mienky

polygrafická výroba, sadzba a konečná úprava tlačovín

konzultačná činnosť v oblasti informačných a komunikačných technológií

informatívne testovanie, meranie, analýzy a kontroly a iné činnosti

viac ako 1 000 AGVs u zákazníkov



PREDSTAVENSTVO

Günther Meyringer

Predseda predstavenstva a generálny riaditeľ

Martin Markovič

Podpredseda predstavenstva a finančný riaditeľ

DOZORNÁ RADA

Jozef Klein - Predseda dozornej rady

Karolina Rzońca-Bajorek - Člen dozornej rady

Helga Jančovičová - Člen dozornej rady

Boris Kekeši - Člen dozornej rady

Rastislav Tribula - Člen dozornej rady

Rok 2025

Dámy a páni, milí kolegovia, vážení obchodní partneri,

V stredoeurópskom regióne čelíme v každodenných situáciách, ako aj v podnikateľskom prostredí, stále novým výzvam, ktoré pramenia z ekonomických i spoločenských zmien. Bohužiaľ, v posledných rokoch sa postavenie Slovenska v rámci krajín Európskej únie zhoršilo v rôznych kľúčových rebríčkoch. Tento negatívny trend sa odrazil aj na hospodárskych výsledkoch viacerých spoločností poskytujúcich služby s vysokou pridanou hodnotou.

V snahe zvládnuť toto náročné obdobie sme sa počas roku 2025, predovšetkým na Slovensku a v Česku, zamerali na stabilizačné a konsolidačné opatrenia. Zároveň sme podnikli prípravy, aby sme v rokoch 2026 až 2028 mohli našej spoločnosti zabezpečiť ďalší rast a rozvoj v rámci EU.

V rámci roka sme našu spoločnosť opäť prezentovali na výstavách, konferenciách a workshopoch, čo nám prinieslo niekoľko nových príležitostí a otvorilo nové trhy aj mimo automobilového priemyslu.

Rok 2025 je úspešne aj keď v náročných podmienkach za nami, a my sme hrdí na dosiahnuté výsledky, ale trhy, zákazníci a konkurenti sa nezastavujú ani nečakajú a preto sa už sústredíme na rok 2026.

Na rok 2025 sme spoločnosť nasmerovali na hlavné priority:

- urýchlenie transformácie nášho produktového plánu s plánovaným spustením niekoľkých kľúčových softvérových a robotických produktov
- rozšírenie našej predajnej organizácie s cieľom diverzifikovať naše podnikanie z hľadiska odvetvia a riešení

Zostávame usilovní a disciplinovaní voči ekonomickému prostrediu, ktoré je stále náročné, ale nastavili sme všetky kroky, aby sme podporili ďalší rast v oblasti automatizačnej logistiky, pretože zákazníci naďalej investujú do tejto oblasti, aby zvýšili svoju konkurencieschopnosť.

Robotický priemysel zostáva rýchlo sa rozvíjajúcim a vysoko konkurenčným priestorom. Čínski konkurenti vážne prenikajú na európsky trh. Kľúčoví klienti v automobilovom priemysle zároveň čelia ďalším náročným výzvam:

- možným pokutám z predpisov EÚ o „zelených obchodoch“
- nevyužívajú sa vybudované kapacity pre elektromobily, keďže dopyt zákazníkov zostáva slabý a čínski konkurenti sa na trh presúvajú ešte agresívnejšie.
- neistota ohľadom nového amerického Trumpovho režimu neprispieva k zvýšeniu dôvery v ekonomiku.
- očakávame, že niektorí výrobcovia môžu zastaviť, odložiť alebo úplne zrušiť projekty, ale zostávame pozitívni, po riešeníach automatizácie je veľký dopyt. Sme pripravení sa prispôsobiť ťažkému prostrediu.
- v najbližších dvoch rokoch máme cieľ sa posunúť v rebríčku top európskych poskytovateľov

Obrovská vďaka za úspechy spoločnosti a napĺňanie našich kľúčových ukazovateľov patrí zamestnancom spoločnosti. Aj preto sme v tomto roku opäť oficiálne oceňovali ich pracovnú snahu a výsledky v rôznych kategóriách.

Na záver chceme vyjadriť vďaka akcionárom, našim obchodným partnerom, dodávateľom a zákazníkom za prejavenu dôveru, intenzívnu podporu a spoluprácu na našich spoločných projektoch.

Ostatné informácie

- Spoločnosť nemá organizačnú zložku v zahraničí
- Ku dňu účtovnej závierky spoločnosť vykazuje obchodný podiel v dcérskej spoločnosti Asseco CEIT CZ, s.r.o. (IČO:CZ29162670) - v rozsahu 100% základného imania vo výške 380 000,- CZK
- Súčasťou výročnej správy je ako príloha Správa nezávislého audítora s overenou účtovnou závierkou spoločnosti za rok 2025
- Spoločnosť je vystavená bežným obchodným rizikám najmä kreditnému riziku. Predstavenstvo spoločnosti prijíma dostatočné opatrenia na ich elimináciu
- V uvedenom období spoločnosť vyvíjala výskumnú a vývojovú činnosť, výsledkom ktorej boli nasledujúce zmeny v aktívach spoločnosti vo výške 85 370 EUR z dôvodu aktivácie nákladov na výskum a vývoj
- Spoločnosť aktívne využíva spôsob financovania inovácií - Superodpočet na výskum a vývoj, ako efektívny nástroj na podporu rozvojových aktivít a inovácií podnikateľskej sféry na Slovensku, ktorý je založený na daňových úľavách.
- Spoločnosť nemá negatívny vplyv na životné prostredie
- Po dni, ku ktorému sa zostavuje účtovná závierka, nenastali žiadne iné udalosti, ktoré by mali významný vplyv na verné zobrazenie skutočností, ktoré sú predmetom účtovníctva a bolo by potrebné ich zohľadniť v účtovnej závierke.



Priemyselné riešenia

Asseco CEIT

AGV systemy

Asseco CEIT ponúka komplexný automatický logistický systém, ktorý pozostáva z inteligentných mobilných zariadení, tzv. AGV (Automated Guided Vehicle), periférií, vlastného riadiaceho a monitorovacieho systému Monitor & Control System.

[Ťahacie AGV](#)

[Podbiehacie AGV](#)

[Vidlicové AGV](#)

[Riešenia na mieru](#)

[Riadiaci a monitorovací systém MCS](#)



Ťahacie AGV

Mobilné roboty určené na prepravu bremena. Ponúkajú širokú škálovateľnosť a vysokú mieru customizácie.



Ťahače Asseco CEIT sú dostupné s kontúrovou, laserovou, či magnetickou navigáciou. Ponúkajú širokú modularitu s ťažnosťou až do 6 ton a maximálnou rýchlosťou 2 m/s. Množstvo kombinácií a možnosť customizácie ich predurčuje na využitie v rôznych procesoch internej logistiky v priemyselnom prostredí.

System AGV ťahačov je možné prepojiť na interný informačný systém zákazníka a zabezpečiť tak plne autonómny proces, čím sa dočeli vyššia úroveň automatizácie, bez obslužné zásobovanie výrobnéj linky, alebo zvoz hotových výrobkov do skladu. Výhodou ťahačov je možnosť prepravy viacerých paliet naraz, čo zefektívni tok materiálu a skráti cyklový čas.



Podbiehacie AGV

Ideálne pre automatizáciu logistiky a prepravu materiálu umiestneného priamo na mobilnom robote pre efektívnejšie využitie priestoru vo výrobných prevádzkach.



Podbiehacie AGV sú ľahko integrovateľne mobilné roboty navrhnuté pre nepretržitú prevádzku. Poskytujú vysokú mieru customizácie, čo umožňuje flexibilitu a škálovateľnosť. Sú kompatibilné pre internú logistiku, ale aj kompletne výrobné linky.

Podbiehacie AGV sú takisto ovládané vlastným riadiacim a monitorovacím systémom MCS. Všetky AGV zariadenia Asseco CEIT sú certifikované a rada podbiehacích mobilných robotov je zároveň pripravená na 5G technológiu. Portfólio podbiehacích AGV dopĺňa širokú škálu implementovanej techniky s kvalitným popredaným servisom založeným na individuálnych potrebách zákazníka.



Vidlicové AGV

Mimoriadne flexibilné a univerzálne riešenie pre manipuláciu hotových produktov alebo medzioperačné zásobovanie materiálu pre výrobný proces.



Vidlicové AGV predstavujú vynikajúcu alternatívu k dopravníkom alebo ručným vozíkom, resp. manuálnym vysokozdvížným vozíkom.

Asseco CEIT disponuje viacerými typmi vidlicových AGV zariadení s rôznymi vidlami na umiestnenie manipulovaného tovaru, pričom ich konfigurácia je zvolená podľa fyzikálnych vlastností prepravovaného objektu (hmotnosť a celkové rozmery) a charakteru logistického procesu. Vysoká presnosť polohovania zabraňuje poškodeniu produktu pri manipulácii a minimalizuje požiadavky integrácie automatizovaného riešenia.

[Paletové AGV](#)
[Nízkozdvížné AGV](#)
[Vysokozdvížné AGV](#)



Riešenia na mieru


Existujú situácie, kedy pri automatizácii internej logistiky či výroby nie je vhodné žiadne z ponúkaných štandardných riešení.



V takom prípade skúsený technický tím Asseco CEIT vyvinie špeciálne riešenie na mieru vhodné pre individuálne potreby zákazníka a aktuálnu situáciu. Môže pritom ísť o kombináciu rôznych AGV a periférnych zariadení alebo kompletnú automatizovanú jednotku s vlastným riadiacim a monitorovacím systémom.

Výhody inteligentnej internej logistiky:

- Úplná automatizácia a optimalizácia logistických procesov
- Vyššia produktivita v logistike a výrobe
- Úspora nákladov
- Kvalita a stabilita logistického procesu
- Kontinuálny tok materiálu
- Bezpečnosť a ochrana zdravia



Riadiaci a monitorovací systém

Monitor & Control System (MCS) je komplexný riadiaci a monitorovací systém spoločnosti Asseco CEIT vyvinutý pre riadenie a monitorovanie inteligentných logistických prostriedkov. Pozostáva z troch hlavných zložiek, a to Riadiaceho systému (Control System), Monitorovacieho systému (AGV Monitor) a štatistického softvéru Track & Trace.

Riadiaci systém

Riadiaci systém s názvom Control System je základnou riadiacou jednotkou celého systému, ktorá AGV zariadeniam zabezpečuje odovzdávanie informácií o svojom stave, vykonávaných činnostiach, problémových situáciách a pozícii v rámci vymedzeného priestoru, a zároveň využíva tieto informácie na rozhodovanie a následne riadenie jednotlivých častí logistického procesu týchto prostriedkov. Pridanou hodnotou riadiaceho systému je automatické riadenie a kontrola nad logistickým procesom.

Výhody:

- Inteligentné riadenie
- Automaticky generované vstupne informácie pre transport z rôznych Externých zariadení automaticky posielané do riadiaceho systému
- Zasielanie informácií z AGV iným externým zariadeniam
- Synchronizácia s výrobou just-in-time a na požiadanie
- Urýchlenie a kontinuita toku materiálu



AGV Monitor

AGV Monitor sleduje autonómne AGV zariadenia a iné prvky systému činných vo výrobnom procese. Úlohou softvéru AGV Monitor je ponúknuť zamestnancom v priemyselnej hale možnosť sledovať polohu, činnosť, prevádzkové stavy jednotlivých mobilných robotov a iných prvkov systému v reálnom čase a mať nad nimi celkový prehľad a kontrolu.

Výhody:

- Monitorovanie polohy, činnosti a prevádzkových stavov autonómnych AGV zariadení a iných prvkov
- Monitorovanie stavu požiadaviek zasielaných z externého systému
- Grafická vizualizácia zozbieraných dát v reálnom čase
- Sledovanie dĺžky trvania jednotlivých prevádzkových stavov v čase
- Sledovanie prítomnosti AGV na konkrétnom mieste v reálnom čase
- Informácie o chybnom materiáli, ktorý AGV resp. staticky dopravník obsahuje
- Chybové hlásenia a neštandardné situácie okamžite zobrazené na paneli varovných hlásení

Štatistický softvér Track & Trace

Track & Trace poskytuje spätný pohľad do histórie diania výrobných a logistických procesov realizovaných v priemyselných halách. Softvér zaznamenáva, štatisticky vyhodnocuje a zobrazuje prevádzkové činnosti jednotlivých AGV zariadení, poskytuje pravidelný report o ich celkovom pohybe, prekládke materiálu, odozve komunikácie, správnosti čítania RFID tagov a iné. Track & Trace poskytuje spätnú kontrolu nad výrobným a logistickým procesom, čím zabezpečuje komplexný prehľad o celkovom dianí v priemyselnej hale.

Výhody:

- Zber, uchovávanie a vyhodnocovanie historických dát ich grafická vizualizácia
- Zaznamenávanie historických údajov z procesu výroby na určenie úzkych miest logistického procesu
- Pravidelne spätne reportovanie prevádzkových činností z hál
- Štatistické údaje o činnosti a sledovanie vyťažnosti autonómnych AGV zariadení
- Štatistické údaje o prevádzkových stavoch a stavoch obsadenosti periférie AGV ťahača
- Grafické zobrazenie historických dát týkajúcich sa konkrétnych stavových informácií AGV, ich prejdenej vzdialenosti, chýb, sieťovej odozvy, počte vyrobených dielov, funkčnosti servera a jeho súčasti v používateľom zadaných časových intervaloch



Optimalizácia a digitalizácia logistiky a výroby

Asseco CEIT už od roku 2006 realizuje komplexné projekty digitalizácie výrobných procesov a v oblasti vývoja a využívania nástrojov digitálneho podniku dnes patrí k európskej špičke.

Optimalizácia a digitalizácia logistiky a výroby

Ide o súbor moderných technológií, prostredníctvom ktorých možno získať digitálne modely všetkých prvkov podniku, či už sú to komponenty, výrobky, technológie, výrobné procesy, ľudia či systémy riadenia.

Komplexný digitálny obraz reálneho podniku a 3D vizualizačné nástroje umožňujú vykonávať zmeny a vidieť ich dopad skôr, než budú zrealizované.

Nástroje digitálneho podniku sa najčastejšie využívajú pri navrhovaní nových výrobných systémov, pri projektovaní a optimalizovaní rozloženia výrobných a logistických systémov či detailnom návrhu pracovísk. Vďaka nim je možné skrátiť nábehovú dobu výroby na minimum a vyhnúť sa finančne nákladným komplikáciám. Digitálny podnik je základom pre pokrokové výrobné systémy konceptu Priemysel 4.0.



Optimalizácia a digitalizácia logistiky a výroby

3D skenovanie a digitalizácia objektov
Konceptné projektovanie
Simulácia procesov
Priemyselná ergonómia
VR / AR tréningy
Lokalizácia a monitorovanie výrobných systémov
Zber a analýza dát
ORM - Redukcia lead time
e-Kanban
TPM - Totálne produktívna údržba
Digitálna zmenová kniha
Inteligentné pracovisko
Inteligentná údržba




Asseco CEIT rozvíja vlastný koncept inteligentných podnikov prepojením digitálneho, reálneho a virtuálneho podniku. Digitálny obraz reálneho podniku umožňuje plánovať zmeny a vidieť ich dopad ešte pred samotnou implementáciou.

Zdokonaľujeme systémy:

- Výrobné
- Logistické
- Podnikové





Automatizácia a inžinierske služby

Automatizácia a robotizácia priemyselnej výroby

Priemyselná automatizácia a robotizácia je cestou ako redukovať celkové výrobné náklady, dosiahnuť vyššiu produktivitu a kvalitu výroby.



Nejedná sa pritom vôbec o otázku módneho trendu. Priemyselná automatizácia a robotizácia je v súčasnosti už nevyhnutnou podmienkou zvyšovania efektívnosti a produktivity pracovísk, technológií a podnikových systémov. Asseco CEIT preto zabezpečuje aj projektovanie automatizovaných pracovísk či celých výrobných systémov na základe požiadaviek zákazníka.

Výhody:

- Výrazne šetria čas
- Zvyšujú kvalitu
- Eliminujú chybovosť a vznik pracovných rizík
- Zlepšujú ergonómiu
- Zvyšujú komfort obsluhy

Robotické a montážne linky
Kolaboratívna robotika
Špeciálne stroje a
zariadenia



Inžinierske služby

Asseco CEIT zabezpečuje širokú škálu riešení zameraných na vývoj nových a inováciu existujúcich produktov najmä pre automobilový a spotrebný priemysel

Cieľom je umiestniť produkt na trh v čo najkratšom čase a inovovať ho tak, aby sa stal kvalitnejší a výrobný proces jednoduchší a efektívnejší. Prioritou je šetriť čas, materiálové zdroje, ako aj finančné náklady.

Vývoj produktov
Prototypovanie
3D tlač

3D skenovanie, digitalizácia, reverzné inžinierstvo a metrológia

Analýza a optimalizácia hlučnosti produktov

Redukcia hluku na pracoviskách

Detekcia úniku stlačeného vzduchu



Ľudské zdroje

Rok rastu, vzdelávania a spoločných aktivít

Rok 2025 bol pre spoločnosť Asseco CEIT, a.s. významným obdobím rastu a rozvoja.

Za technologickými riešeniami spoločnosti Asseco CEIT stoja predovšetkým ľudia – ich odbornosť, skúsenosti a spolupráca. Práve preto venujeme veľkú pozornosť rozvoju našich zamestnancov, budovaniu silných tímov a vytváraniu prostredia, v ktorom môžu rásť a prinášať nové nápady.

V uplynulom roku sme pokračovali v rozširovaní našich vývojových tímov a zároveň sme sa zamerali na rozvoj zručností našich zamestnancov. Popri programe Talent Management sme rozvojové aktivity rozšírili aj o Leadership akadémiu a pokračovali v programe English & Management Academy, prostredníctvom ktorých podporujeme rozvoj manažérskych, komunikačných a jazykových zručností, ako aj ďalších soft skills.

Zároveň sme podporovali spoluprácu naprieč tímami v rámci internej Collaboration iniciatívy a venovali sa aj zlepšovaniu adaptačného procesu pri servisných pozíciách, kde zbierame spätnú väzbu od nových zamestnancov po absolvovaní zaškolenia, aby sme tento proces mohli priebežne zlepšovať.

Už dlhodobo je u nás obľúbený aj vzdelávací program vedený naším CEO s názvom "English and Management", ktorý nám umožňuje nielen sa vzdelávať, ale aj zlepšovať naše jazykové schopnosti.



Ľudské zdroje

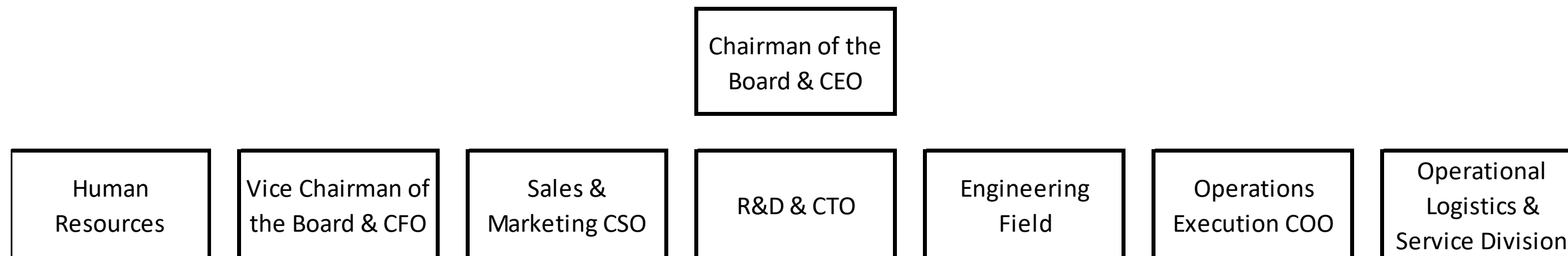
Súčasťou firemnej kultúry sú aj spoločné stretnutia a aktivity, ktoré podporujú spoluprácu a vzťahy medzi tímami.

Počas roka sme zorganizovali aj teambuilding na Kubínskej holi, kde mali zamestnanci možnosť zapojiť sa do športových aktivít, čo taktiež prispieva k posilneniu tímového ducha.

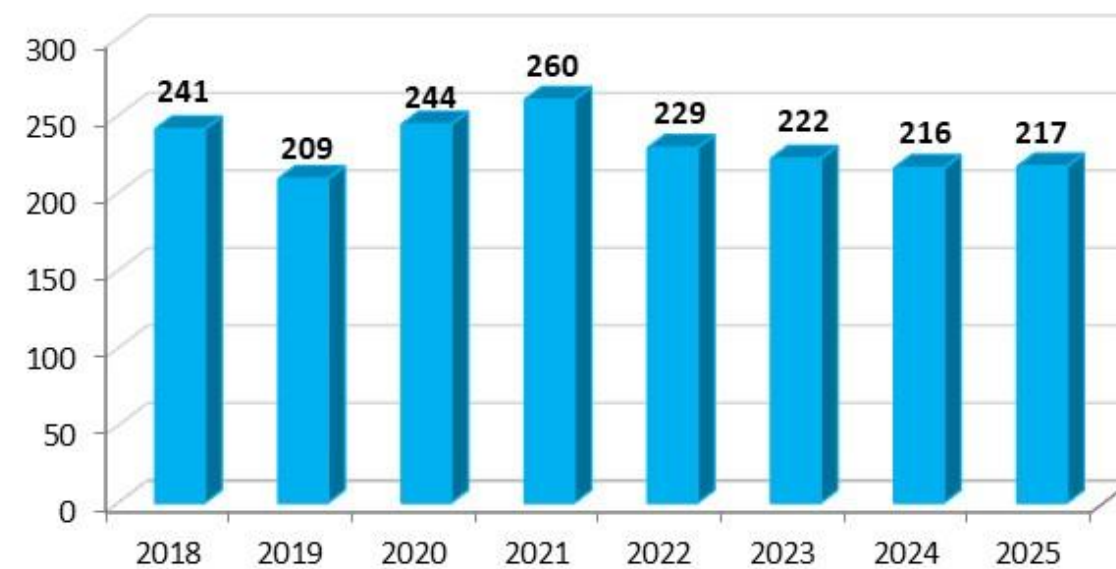
Rok sme tradične uzavreli vianočným večierkom, ktorý bol príležitosťou stretnúť sa v neformálnej atmosfére. V rámci tejto udalosti sme zároveň podporili mladého chlapca zo žilinského regiónu a prispeli tak k dobrej veci.



Ľudské zdroje: Organizačná štruktúra spoločnosti



Počet zamestnancov



Hospodársky výsledok 2025

Finančné informácie o účtovnej jednotke sú obsiahnuté v prílohe k účtovnej závierke spoločnosti, ktorá je prílohou Výročnej správy.

Výsledkom hospodárenia za rok 2025 bol zisk po zdanení vo výške 1 129 679,61 EUR.

Akcionár rozhodne o zaúčtovaní zisku po zdanení vo výške 1 129 679,61 EUR v priebehu mesiaca Marec 2026.



Výkaz ziskov a strát /údaje v EUR/

	2022	2023	2024	2025
Výnosy z hospodárskej činnosti	21 747 564	17 189 360	19 957 733	26 092 738
Čistý obrat	12 534 430	15 779 644	17 142 706	19 039 760
Spotreba materiálu, energie a ostat. neskl. dodávok	6 293 088	4 976 731	5 120 794	5 138 430
Služby	3 264 198	3 419 444	3 416 367	3 700 699
Pridaná hodnota	4 015 874	7 077 811	9 498 357	11 216 123
Osobné náklady	7 050 078	7 647 885	8 749 193	10 196 458
Výsledok hospodárenia z hospodárskej činnosti	-553 588	-366 648	979 466	309 581
Výnosy z finančnej činnosti	302 881	482 654	429 023	1 080 785
Nákladové úroky	120 327	312 166	220 521	181 458
Ostatné finančné náklady	45 359	41 233	65 911	42 084
Výsledok hospodárenia z finančnej činnosti	137 195	129 255	142 591	857 243
Výsledok hospodárenia za účtovné obdobie pred zdanením	-416 393	-237 393	1 122 057	1 166 824
Výsledok hospodárenia za účtovné obdobie po zdanení	-332 723	23 207	1 063 133	1 129 680

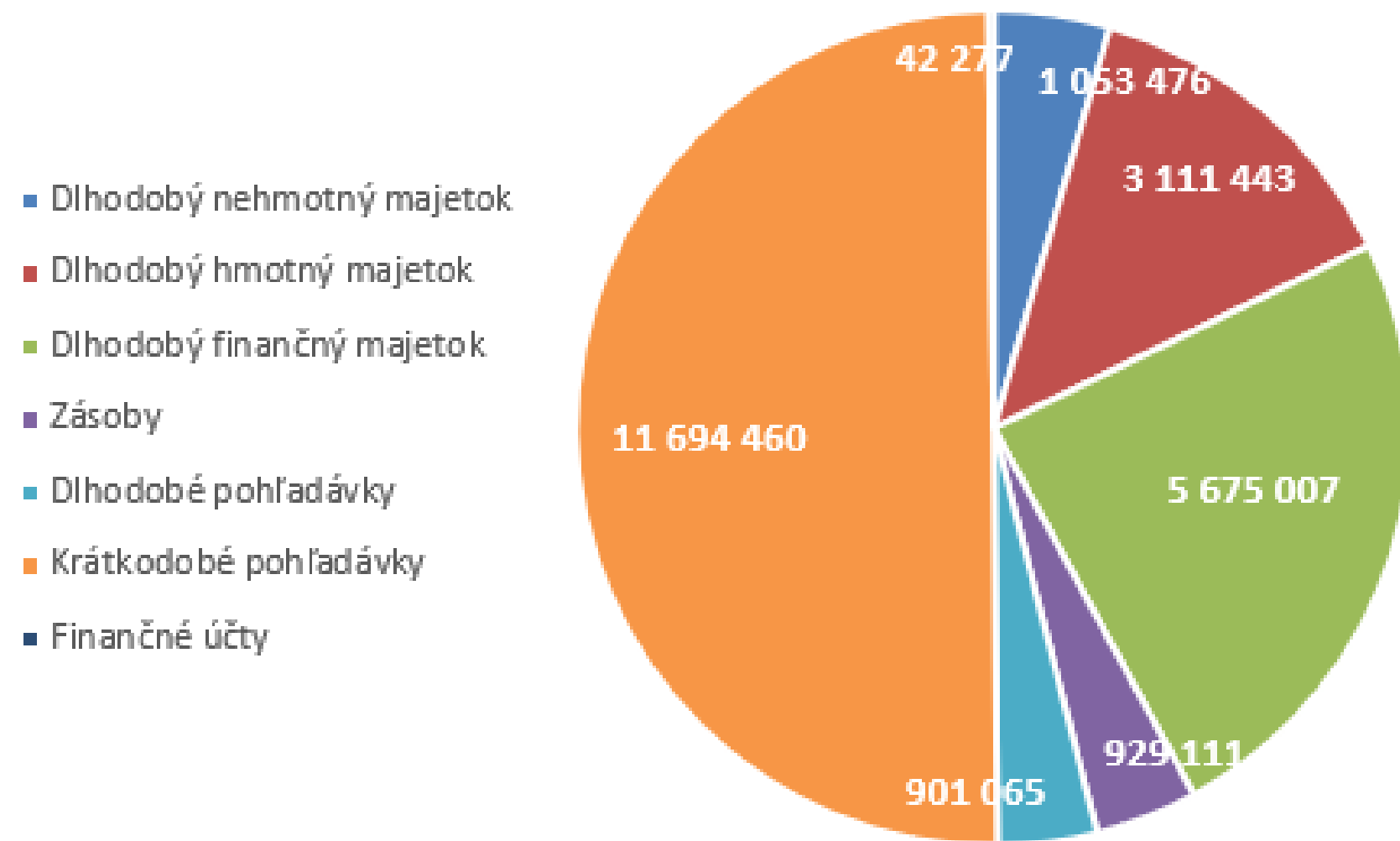


Súvaha /údaje v EUR/



	2022	2023	2024	2025
MAJETOK	24 097 425	22 568 388	21 930 428	23 796 993
Neobežný majetok	6 531 900	4 096 583	3 962 129	9 839 926
Dlhodobý nehmotný majetok	922 218	1 194 701	1 435 761	1 053 476
Dlhodobý hmotný majetok	1 693 553	1 226 355	2 502 277	3 111 443
Dlhodobý finančný majetok	3 916 129	1 675 527	24 091	5 675 007
Obežný majetok	17 187 387	18 057 591	17 729 037	13 566 913
Zásoby	2 951 241	2 213 543	1 929 458	929 111
Dlhodobé pohľadávky	1 174 886	1 274 605	1 061 388	901 065
Krátkodobé pohľadávky	12 996 251	12 669 493	14 667 206	11 694 460
Finančné účty	77 908	1 899 950	70 985	42 277
Časové rozlíšenie	378 138	414 214	239 262	390 154
VLASTNÉ IMANIE A ZÁVAZKY	24 097 425	22 568 388	21 930 428	23 796 993
Vlastné imanie	8 501 773	8 346 263	9 409 396	11 315 696
v tom: Základné imanie	200 000	200 000	200 000	200 000
Závazky	16 059 197	14 202 215	12 506 999	12 426 242
Rezervy	364 165	528 928	993 634	1 187 507
Závazky dlhodobé	109 857	96 684	63 673	52 112
Závazky krátkodobé	6 166 001	7 525 401	7 616 583	5 832 944
Bankové úvery dlhodobé	0	168 175	472 898	1 906 574
Bankové úvery krátkodobé	9 419 174	5 883 027	3 360 211	3 447 105
Časové rozlíšenie	10 642	19 910	14 033	55 055


Štruktúra majetku /údaje v EUR/



Štruktúra záväzkov /údaje v EUR/



Finančná analýza



	2022	2023	2024	2025
Celková zadlženosť	67%	63%	57%	52%
Celková likvidita	2,8	2,4	2,3	2,3
Prevádzkový kapitál	11 021 386	10 532 190	10 112 454	7 733 969
Pridaná hodnota	4 015 874	7 077 811	9 498 357	11 216 123
Rentabilita tržieb - čistá zisková marža	-2,7%	0,1%	6,2%	5,9%
Rentabilita tržieb - hrubá zisková marža	-3,3%	-1,5%	6,5%	6,1%
Návratnosť kapitálu /ROE/	-3,9%	0,3%	11,3%	10,0%
Návratnosť aktív /ROA/	-1,4%	0,1%	4,8%	4,7%

Plán a vízia 2026

Prioritou spoločnosti Asseco CEIT, a.s. v r. 2026 bude naďalej vyvíjať a zavádzať do praxe unikátne riešenia pre priemysel a neustále zlepšovať koncepciu inteligentných podnikov, v ktorých prepája digitálne, reálne a virtuálne prostredia.

Snahou Asseco CEIT, a.s. zároveň bude aj upevniť svoj významný prínos technického inovátora na medzinárodnom trhu poskytovaním riešení pre zvyšovanie produktivity a konkurenčnej výhody priemyselnému svetu v oblasti automatizácie, plánovania, či optimalizácie.

Vlastným výskumno-vývojovým centrom a vlastnou výrobou sa Asseco CEIT, a.s. radí medzi osobitú spoločnosť s obrovskou výhodou, a to ponúkať nielen katalógové, ale predovšetkým customizované riešenia podľa individuálnych potrieb zákazníka.

Konkurenčnou výhodou zostáva zabezpečenie komplexného portfólia logistických, automatizačných a optimalizačných riešení a služieb, ktoré pokrývajú kompletný cyklus: od tvorby myšlienky po jej implementáciu a kvalitný popredajný servis.

Ambíciou spoločnosti je prichádzať na trh s novými pokrokovými službami, ktoré menia podniky na inteligentné a konkurencieschopné. Spoločnosť bude pokračovať v budovaní kvalitného partnerského programu, prostredníctvom ktorého sa produkty, služby a zákaznícky servis dostávajú bližšie k zákazníkovi naprieč celou Európou.

Automobilový priemysel v roku 2026 vstupuje do obdobia transformácie.

Dodávatelia čelia tlaku kvôli:

- prechodu na elektromobilitu
- slabšiemu dopytu
- čínskej konkurencii.

V Európe už došlo k viac ako 100 000 pracovným miestam zrušeným u dodávateľov za posledné dva roky.

Automobilky masívne investujú do digitalizácie výroby.

Pre IT firmy v automotive znamenajú trendy v roku 2026 veľkú príležitosť, ale aj zmenu typu projektov.

Automotive sa rýchlo mení z **mechanického priemyslu na software-driven priemysel**.

Očakáva sa:

- Stabilný, ale pomalý rast trhu
- Spomalenie EV a návrat hybridov
- Silná konkurencia z Číny
- Prechod na software-defined vehicles
- AI a robotizácia výroby
- Konsolidácia dodávateľov
- Silný vplyv regulácie a geopolitiky

Najväčší rast bude najmä v oblastiach:

- Cloud platformy pre automotive
- Data analytics / AI
- Cyber security
- Smart factory /
- Digital twin

Rok 2026 bude pre automobilový trh obdobím významných zmien a skúškou jeho odolnosti. Kupujúci by mali byť pripravení na rast cien, obmedzenú ponuku vozidiel a nutnosť dôkladného zvažovania každej kúpy.

Vývoj v najbližších mesiacoch ukáže, či sa európskemu automobilovému priemyslu podarí vyrovnať s regulačnými požiadavkami a zahraničnou konkurenciou, alebo či sa prehĺbia jeho problémy.

System manažerstva a Etický kódex

Asseco CEIT, a.s. zodpovedne pristupuje k zabezpečeniu vysokého štandardu kvality, ako aj ochrany životného prostredia.

Nadštandardnú úroveň zabezpečuje viac ako 250 kvalifikovaných a skúsených zamestnancov.

Spoločnosť získala certifikáciu podľa ISO 9001, ako aj ISO 14001 a TISAX certifikát.

ISO certifikáty:

- ISO 9001:2015
- ISO 14001:2015



Asseco CEIT má etický kódex definovaný súborom princípov, ktoré smerujú dovnútra spoločnosti, k zamestnancom, ale aj k svojmu okolitému prostrediu.

Spoločnosť sa primárne riadi princípmi etického správania v podnikaní, t. j. vo svojich aktivitách zohľadňuje princípy objektívnosti, transparentnosti, zodpovednosti a otvorenosti.

Dodržiavaním uvedených princípov Asseco CEIT deklaruje, že tak ako v súčasnosti, aj v budúcnosti chce byť neustále spoľahlivým partnerom pre všetkých svojich zákazníkov, akcionárov, obchodných partnerov, zamestnancov ako aj verejnosť vo všetkých krajinách a regiónoch, v ktorých pôsobí.

Spoločnosť Asseco CEIT vytvára podmienky pre otvorenú a transparentnú firemnú kultúru.

Referencie



Údaje

Zostavené dňa 11.3.2026

Podpisový záznam člena štatutárneho orgánu účtovnej jednotky:



Günther Meyringer

Predseda predstavenstva a generálny riaditeľ



Martin Markovič

Podpredseda predstavenstva a finančný riaditeľ

Asseco CEIT, a.s.

Univerzitná 8661/6A, 010 08 Žilina

IČO: 44 964 676

spoločnosť zapísaná v Obchodnom registri Okresného súdu Žilina, oddiel: Sa, vložka č.: 10692/L

Dátum založenia: 26.08.2009

Dátum vzniku: 24.09.2009

E-mail: info@asseco-ceit.com



[linkedin.com/company/asseco-ceit](https://www.linkedin.com/company/asseco-ceit)



[youtube.com/c/AssecoCEIT](https://www.youtube.com/c/AssecoCEIT)



[facebook.com/AssecoCEIT](https://www.facebook.com/AssecoCEIT)

SPRÁVA NEZÁVISLÉHO AUDÍTORA

Akcionárom, dozornej rade a predstavenstvu spoločnosti Asseco CEIT, a.s.:

I. SPRÁVA Z AUDITU ÚČTOVNEJ ZÁVIERKY

Názor

Uskutočnili sme audit účtovnej závierky spoločnosti Asseco CEIT, a.s. (ďalej len „Spoločnosť“), ktorá obsahuje súvahu k 31. decembru 2025, výkaz ziskov a strát za rok končiaci sa k uvedenému dátumu, a poznámky, ktoré obsahujú významné účtovné zásady a účtovné metódy a ďalšie vysvetľujúce informácie.

Podľa nášho názoru, priložená účtovná závierka poskytuje pravdivý a verný obraz finančnej situácie Spoločnosti k 31. decembru 2025 a výsledku jej hospodárenia za rok končiaci sa k uvedenému dátumu podľa zákona č. 431/2002 Z.z. o účtovníctve v znení neskorších predpisov (ďalej len „zákon o účtovníctve“).

Základ pre názor

Audit sme vykonali podľa medzinárodných audítorských štandardov (International Standards on Auditing, ISA). Naša zodpovednosť podľa týchto štandardov je uvedená v odseku *Zodpovednosť audítora za audit účtovnej závierky*. Od Spoločnosti sme nezávislí v zmysle Medzinárodného etického kódexu pre účtovných odborníkov (vrátane Medzinárodných štandardov nezávislosti), ktorý vydala Rada pre medzinárodné etické štandardy účtovníkov v znení schválenom Slovenskou komorou audítorov (ďalej len „Etický kódex audítora“), vrátane etických požiadaviek zákona č. 423/2015 Z. z. o štatutárnom audite a o zmene a doplnení zákona č. 431/2002 Z. z. o účtovníctve v znení neskorších predpisov, v platnom znení (ďalej len „zákon o štatutárnom audite“), ktoré sa vzťahujú na audity účtovných závierok v Slovenskej republike. Splnili sme aj ostatné povinnosti týkajúce sa etiky v zmysle Etického kódexu audítora a etických požiadaviek zákona o štatutárnom audite. Sme presvedčení, že audítorské dôkazy, ktoré sme získali, poskytujú dostatočný a vhodný základ pre náš názor.

Iná skutočnosť

Audit účtovnej závierky Spoločnosti za rok končiaci k 31. decembru 2024 vykonal iný audítor, ktorý 11. marca 2025 vyjadril k tejto účtovnej závierke nepodmienený názor.

Zodpovednosť štatutárneho orgánu a osôb poverených spravovaním za účtovnú závierku

Štatutárny orgán je zodpovedný za zostavenie a vernú prezentáciu tejto účtovnej závierky v súlade so zákonom o účtovníctve a za tie interné kontroly, ktoré považuje za potrebné na zostavenie účtovnej závierky, ktorá neobsahuje významné nesprávnosti, či už v dôsledku podvodu alebo chyby.

Pri zostavovaní účtovnej závierky je štatutárny orgán zodpovedný za zhodnotenie schopnosti Spoločnosti nepretržite pokračovať vo svojej činnosti, za opísanie skutočností týkajúcich sa

BDO Audit, spol. s r.o., a Slovak limited liability company registered with Commercial Register of Municipal Court Bratislava III, Section: Sro, File No.: 54967/B, Identification No.: 44455526, is a member of BDO International Limited, a UK company limited by guarantee, and forms part of the international BDO network of independent member firms.

BDO Audit, spol. s r.o., spoločnosť s ručením obmedzeným, registrovaná na Slovensku, zapísaná v Obchodnom registri Mestského súdu Bratislava III, oddiel: Sro, vložka číslo 54967/B, IČO: 44455526, je členom BDO International Limited, spoločnosti s ručením obmedzeným, registrovanej vo Veľkej Británii a tvorí súčasť medzinárodnej siete BDO pozostávajúcej z nezávislých členských spoločností.

nepretržitého pokračovania v činnosti, ak je to potrebné, a za použitie predpokladu nepretržitého pokračovania v činnosti v účtovníctve, ibaže by mal v úmysle Spoločnosť zlikvidovať alebo ukončiť jej činnosť, alebo by nemal inú realistickú možnosť než tak urobiť.

Osoby poverené spravovaním sú zodpovedné za dohľad nad procesom finančného výkazníctva Spoločnosti.

Zodpovednosť audítora za audit účtovnej závierky

Našou zodpovednosťou je získať primerané uistenie, či účtovná závierka ako celok neobsahuje významné nesprávnosti, či už v dôsledku podvodu alebo chyby, a vydať správu audítora, vrátane názoru. Primerané uistenie je uistenie vysokého stupňa, ale nie je zárukou toho, že audit vykonaný podľa medzinárodných audítorských štandardov vždy odhalí významné nesprávnosti, ak také existujú. Nesprávnosti môžu vzniknúť v dôsledku podvodu alebo chyby a za významné sa považujú vtedy, ak by sa dalo odôvodnene očakávať, že jednotlivito alebo v súhrne by mohli ovplyvniť ekonomické rozhodnutia používateľov, uskutočnené na základe tejto účtovnej závierky.

V rámci auditu uskutočneného podľa medzinárodných audítorských štandardov, počas celého auditu uplatňujeme odborný úsudok a zachovávame profesionálny skepticizmus. Okrem toho:

- Identifikujeme a posudzujeme riziká významnej nesprávnosti účtovnej závierky, či už v dôsledku podvodu alebo chyby, navrhujeme a uskutočňujeme audítorské postupy reagujúce na tieto riziká a získavame audítorské dôkazy, ktoré sú dostatočné a vhodné na poskytnutie základu pre náš názor. Riziko neodhalenia významnej nesprávnosti v dôsledku podvodu je vyššie ako toto riziko v dôsledku chyby, pretože podvod môže zahŕňať tajnú dohodu, falšovanie, úmyselné vynechanie, nepravdivé vyhlásenie alebo obídenie internej kontroly.
- Oboznamujeme sa s internými kontrolami relevantnými pre audit, aby sme mohli navrhnúť audítorské postupy vhodné za daných okolností, ale nie za účelom vyjadrenia názoru na efektívnosť interných kontrol Spoločnosti.
- Hodnotíme vhodnosť použitých účtovných zásad a účtovných metód a primeranosť účtovných odhadov a uvedenie s nimi súvisiacich informácií, uskutočnené štatutárnym orgánom.
- Robíme záver o tom, či štatutárny orgán vhodne v účtovníctve používa predpoklad nepretržitého pokračovania v činnosti a na základe získaných audítorských dôkazov záver o tom, či existuje významná neistota v súvislosti s udalosťami alebo okolnosťami, ktoré by mohli významne spochybniť schopnosť Spoločnosti nepretržite pokračovať v činnosti. Ak dospejeme k záveru, že významná neistota existuje, sme povinní upozorniť v našej správe audítora na súvisiace informácie uvedené v účtovnej závierke alebo, ak sú tieto informácie nedostatočné, modifikovať náš názor. Naše závery vychádzajú z audítorských dôkazov získaných do dátumu vydania našej správy audítora. Budúce udalosti alebo okolnosti však môžu spôsobiť, že Spoločnosť prestane pokračovať v nepretržitej činnosti.
- Hodnotíme celkovú prezentáciu, štruktúru a obsah účtovnej závierky vrátane informácií v nej uvedených, ako aj to, či účtovná závierka zachytáva uskutočnené transakcie a udalosti spôsobom, ktorý vedie k ich vernému zobrazeniu.

S osobami poverenými spravovaním komunikujeme okrem iných záležitostí plánovaný rozsah a časový harmonogram auditu a významné zistenia z auditu, vrátane významných nedostatkov v interných kontrolách, ktoré identifikujeme počas nášho auditu.

II. SPRÁVA K ĎALŠÍM POŽIADAVKÁM ZÁKONOV A INÝCH PRÁVNÝCH PREDPISOV

Správa k informáciám, ktoré sa uvádzajú vo výročnej správe

Štatutárny orgán je zodpovedný za informácie uvedené vo výročnej správe, zostavenej podľa požiadaviek zákona o účtovníctve. Náš vyššie uvedený názor na účtovnú závierku sa nevzťahuje na iné informácie vo výročnej správe.

V súvislosti s auditom účtovnej závierky je našou zodpovednosťou oboznámiť sa s informáciami uvedenými vo výročnej správe a posúdiť, či tieto informácie nie sú vo významnom nesúlade s auditovanou účtovnou závierkou alebo našimi poznatkami o účtovnej jednotke a situácii v nej, ktoré sme získali počas auditu účtovnej závierky, alebo sa inak zdajú byť významne nesprávne.

Posúdili sme, či výročná správa Spoločnosti obsahuje informácie, ktorých uvedenie vyžaduje zákon o účtovníctve.

Na základe prác vykonaných počas auditu účtovnej závierky, podľa nášho názoru:

- informácie uvedené vo výročnej správe zostavenej za rok 2025 sú v súlade s účtovnou závierkou za daný rok,
- výročná správa obsahuje informácie podľa zákona o účtovníctve.

Okrem toho, na základe našich poznatkov o účtovnej jednotke a situácii v nej, ktoré sme získali počas auditu účtovnej závierky, sme povinní uviesť, či sme zistili významné nesprávnosti vo výročnej správe, ktorú sme obdržali pred dátumom vydania tejto správy audítora. V tejto súvislosti neexistujú zistenia, ktoré by sme mali uviesť.

V Bratislave, 11. marca 2026



Ing. Martin ZÚBEK
Zodpovedný audítor
Licencia UDVA č. 1262



V mene audítorskej spoločnosti:
BDO Audit, spol. s r. o.
Pribinova 10
Bratislava, Slovenská republika
Licencia UDVA č. 339

ÚČTOVNÁ ZÁVIERKA

podnikateľov v podvojnom účtovníctve



zostavená k 31.12.2025

Číselné údaje sa zarovnávajú vpravo, ostatné údaje sa píše zľava. Nevyplnené riadky sa ponechávajú prázdne.

Údaje sa vypĺňajú paličkovým písmom (podľa tohto vzoru), písacím strojom alebo tlačiarňou, a to čiernou alebo tmavomodrou farbou.

Á Ä B Ć D É F G H Í J K L M N O P Q R Š T Ú V X Ý Ž 0 1 2 3 4 5 6 7 8 9

Daňové identifikačné číslo	Účtovná závierka	Účtovná jednotka	Mesiac	Rok
2022890012	x riadna	malá	od 01	2025
IČO			Za obdobie	
44964676	mimoriadna	x veľká	do 12	2025
SK NACE	priebežná	(vyznačí sa x)	Bezprostredne predchádzajúce obdobie	
72.19.0			od 01	2024
			do 12	2024

Priložené súčasti účtovnej závierky

 Súvaha (Úč POD 1-01)
(v celých eurách)

 Výkaz ziskov a strát (Úč POD 2-01)
(v celých eurách)

 Poznámky (Úč POD 3-01)
(v celých eurách alebo eurocentoch)

Obchodné meno (názov) účtovnej jednotky

Asseco CEIT, a. s.

Sídlo účtovnej jednotky

Ulica Číslo
UNIVERZITNÁ 8661/6A

PSČ Obec
01008 ŽILINA

Označenie obchodného registra a číslo zápisu obchodnej spoločnosti

Okresný súd Žilina, Oddiel: Sa, Vložka
a č.: 10692/L

Telefónne číslo

Faxové číslo

E-mailová adresa

Zostavená dňa:

26.02.2026

Schválená dňa:

. . 20

Podpisový záznam štatutárneho orgánu účtovnej jednotky
alebo člena štatutárneho orgánu účtovnej jednotky alebo
podpisový záznam fyzickej osoby, ktorá je účtovnou jednotkou:

Gréta Chyrová *Maubauer*

Záznamy daňového úradu

Miesto pre evidenčné číslo

Odtlačok prezentačnej pečiatky daňového úradu



Ozna- čenie a	STRANA AKTÍV b	Číslo riadku c	Bežné účtovné obdobie		Bezprostredne predchádzajúce účtovné obdobie		
			1	Brutto - časť 1		Netto 2	Netto 3
				Korekcia - časť 2			
	SPOLU MAJETOK r. 02 + r. 33 + r. 74	01	2 8 4 6 8 0 0 6	2 3 7 9 6 9 9 3			
			4 6 7 1 0 1 3	2 1 9 3 0 4 2 8			
A.	Neobežný majetok r. 03 + r. 11 + r. 21	02	1 3 9 6 8 2 9 2	9 8 3 9 9 2 6			
			4 1 2 8 3 6 6	3 9 6 2 1 2 9			
A.I.	Dlhodobý nehmotný majetok súčet (r. 04 až r. 10)	03	1 9 8 0 4 9 5	1 0 5 3 4 7 6			
			9 2 7 0 1 9	1 4 3 5 7 6 1			
A.I.1.	Aktivované náklady na vývoj (012) - /072, 091A/	04	6 9 0 5 7 7	1 1 9 0 6 1			
			5 7 1 5 1 6	2 1 1 4 2 6			
2.	Softvér (013) - /073, 091A/	05	3 8 9 1 9 8	6 1 8 1 2			
			3 2 7 3 8 6	1 1 1 6 3			
3.	Oceniteľné práva (014) - /074, 091A/	06					
4.	Goodwill (015) - /075, 091A/	07					
5.	Ostatný dlhodobý nehmotný majetok (019, 01X) - /079, 07X, 091A/	08	2 8 1 1 7				
			2 8 1 1 7				
6.	Obstarávaný dlhodobý nehmotný majetok (041) - /093/	09	8 7 2 6 0 3	8 7 2 6 0 3			
				1 2 1 3 1 7 2			
7.	Poskytnuté preddavky na dlhodobý nehmotný majetok (051) - /095A/	10					
A.II.	Dlhodobý hmotný majetok súčet (r. 12 až r. 20)	11	6 3 1 2 7 9 0	3 1 1 1 4 4 3			
			3 2 0 1 3 4 7	2 5 0 2 2 7 7			
A.II.1.	Pozemky (031) - /092A/	12	3 8 7 8 2	3 8 7 8 2			
				3 8 7 8 2			
2.	Stavby (021) - /081, 092A/	13	1 1 3 5 0 5 5	6 3 8 0 8 1			
			4 9 6 9 7 4	6 5 9 9 9 4			
3.	Samostatné hnuteľné veci a súbory hnuteľných vecí (022) - /082, 092A/	14	5 0 2 7 8 4 9	2 3 2 3 4 7 6			
			2 7 0 4 3 7 3	1 8 0 0 8 6 2			



Označenie a	STRANA AKTÍV b	Číslo riadku c	Bežné účtovné obdobie		Bezprostredne predchádzajúce účtovné obdobie		
			1	Brutto - časť 1		Netto 2	Netto 3
				Korekcia - časť 2			
4.	Pestovateľské celky trvalých porastov (025) - /085, 092A/	15					
5.	Základné stádo a ťažné zvieratá (026) - /086, 092A/	16					
6.	Ostatný dlhodobý hmotný majetok (029, 02X, 032) - /089, 08X, 092A/	17					
7.	Obstarávaný dlhodobý hmotný majetok (042) - /094/	18	1 1 1 1 0 4	1 1 1 1 0 4	2 6 3 9		
8.	Poskytnuté preddavky na dlhodobý hmotný majetok (052) - /095A/	19					
9.	Opravná položka k nadobudnutému majetku (+/- 097) +/- 098	20					
A.III.	Dlhodobý finančný majetok súčet (r. 22 až r. 32)	21	5 6 7 5 0 0 7	5 6 7 5 0 0 7	2 4 0 9 1		
A.III.1.	Podielové cenné papiere a podiely v prepojených účtovných jednotkách (061A, 062A, 063A) - /096A/	22	5 6 7 5 0 0 7	5 6 7 5 0 0 7	2 4 0 9 1		
2.	Podielové cenné papiere a podiely s podielovou účasťou okrem v prepojených účtovných jednotkách (062A) - /096A/	23					
3.	Ostatné realizovateľné cenné papiere a podiely (063A) - /096A/	24					
4.	Pôžičky prepojeným účtovným jednotkám (066A) - /096A/	25					
5.	Pôžičky v rámci podielovej účasti okrem prepojeným účtovným jednotkám (066A) - /096A/	26					
6.	Ostatné pôžičky (067A) - /096A/	27					
7.	Dlhové cenné papiere a ostatný dlhodobý finančný majetok (065A, 069A, 06XA) - /096A/	28					



Označenie a	STRANA AKTÍV b	Číslo riadku c	Bežné účtovné obdobie		Bezprostredne predchádzajúce účtovné obdobie
			1	2	
			Brutto - časť 1	Netto	Netto
			Korekcia - časť 2		
8.	Pôžičky a ostatný dlhodobý finančný majetok so zostatkovou dobou splatnosti najviac jeden rok (066A, 067A, 069A, 06XA) - /096A/	29			
9.	Účty v bankách s dobou viazanosti dlhšou ako jeden rok (22XA)	30			
10.	Obstarávaný dlhodobý finančný majetok (043) - /096A/	31			
11.	Poskytnuté preddavky na dlhodobý finančný majetok (053) - /095A/	32			
B.	Obežný majetok r. 34 + r. 41 + r. 53 + r. 66 + r. 71	33	1 4 1 0 9 5 6 0	1 3 5 6 6 9 1 3	
			5 4 2 6 4 7		1 7 7 2 9 0 3 7
B.I.	Zásoby súčet (r. 35 až r. 40)	34	1 4 6 8 5 8 2	9 2 9 1 1 1	
			5 3 9 4 7 1		1 9 2 9 4 5 8
B.I.1.	Materiál (112, 119, 11X) - /191, 19X/	35	1 3 8 3 1 7 3	9 0 7 3 1 2	
			4 7 5 8 6 1		1 8 6 7 6 2 4
2.	Nedokončená výroba a polotovary vlastnej výroby (121, 122, 12X) - /192, 193, 19X/	36	8 1 4 0 0	2 0 3 5 0	
			6 1 0 5 0		6 1 0 5 0
3.	Výrobky (123) - /194/	37	2 5 7 8	1 4 4 9	
			1 1 2 9		7 8 4
4.	Zvieratá (124) - /195/	38			
5.	Tovar (132, 133, 13X, 139) - /196, 19X/	39	1 4 3 1		
			1 4 3 1		
6.	Poskytnuté preddavky na zásoby (314A) - /391A/	40			
B.II.	Dlhodobé pohľadávky súčet (r. 42 + r. 46 až r. 52)	41	9 0 1 0 6 5	9 0 1 0 6 5	
					1 0 6 1 3 8 8
B.II.1.	Pohľadávky z obchodného styku súčet (r. 43 až r. 45)	42			



Označenie a	STRANA AKTÍV b	Číslo riadku c	Bežné účtovné obdobie		Bezprostredne predchádzajúce účtovné obdobie	
			1	Brutto - časť 1		Netto 2
				Korekcia - časť 2		Netto 3
1.a.	Pohľadávky z obchodného styku voči prepojeným účtovným jednotkám (311A, 312A, 313A, 314A, 315A, 31XA) - /391A/	43				
1.b.	Pohľadávky z obchodného styku v rámci podielovej účasti okrem pohľadávok voči prepojeným účtovným jednotkám (311A, 312A, 313A, 314A, 315A, 31XA) - /391A/	44				
1.c.	Ostatné pohľadávky z obchodného styku (311A, 312A, 313A, 314A, 315A, 31XA) - /391A/	45				
2.	Čistá hodnota zákazky (316A)	46				
3.	Ostatné pohľadávky voči prepojeným účtovným jednotkám (351A) - /391A/	47				
4.	Ostatné pohľadávky v rámci podielovej účasti okrem pohľadávok voči prepojeným účtovným jednotkám (351A) - /391A/	48				
5.	Pohľadávky voči spoločníkom, členom a združeniu (354A, 355A, 358A, 35XA) - /391A/	49				
6.	Pohľadávky z derivátových operácií (373A, 376A)	50				
7.	Iné pohľadávky (335A, 336A, 33XA, 371A, 374A, 375A, 378A) - /391A/	51	9 6 5 4 5	9 6 5 4 5	2 3 1 5 1 5	
8.	Odložená daňová pohľadávka (481A)	52	8 0 4 5 2 0	8 0 4 5 2 0	8 2 9 8 7 3	
B.III.	Krátkodobé pohľadávky súčet (r. 54 + r. 58 až r. 65)	53	1 1 6 9 7 6 3 6	1 1 6 9 4 4 6 0	1 4 6 6 7 2 0 6	
B.III.1.	Pohľadávky z obchodného styku súčet (r. 55 až r. 57)	54	7 3 7 0 3 8 8	7 3 6 7 2 1 2	7 9 2 7 7 8 1	
1.a.	Pohľadávky z obchodného styku voči prepojeným účtovným jednotkám (311A, 312A, 313A, 314A, 315A, 31XA) - /391A/	55	4 0 4 6 0 0	4 0 4 6 0 0	3 9 3 9 3 9 5	
1.b.	Pohľadávky z obchodného styku v rámci podielovej účasti okrem pohľadávok voči prepojeným účtovným jednotkám (311A, 312A, 313A, 314A, 315A, 31XA) - /391A/	56				



Označenie a	STRANA AKTÍV b	Číslo riadku c	Bežné účtovné obdobie		Bezprostredne predchádzajúce účtovné obdobie
			1	2	3
			Brutto - časť 1 Korekcia - časť 2	Netto	Netto
1.c.	Ostatné pohľadávky z obchodného styku (311A, 312A, 313A, 314A, 315A, 31XA) - /391A/	57	6 9 6 5 7 8 8	6 9 6 2 6 1 2	
			3 1 7 6		3 9 8 8 3 8 6
2.	Čistá hodnota zákazky (316A)	58	2 5 7 8 5 4 7	2 5 7 8 5 4 7	
					4 0 8 2 8 0 9
3.	Ostatné pohľadávky voči prepojeným účtovným jednotkám (351A) - /391A/	59	1 4 4 0 1 6 1	1 4 4 0 1 6 1	
					8 7 5 7 2 0
4.	Ostatné pohľadávky v rámci podielovej účasti okrem pohľadávok voči prepojeným účtovným jednotkám (351A) - /391A/	60			
5.	Pohľadávky voči spoločníkom, členom a združeniu (354A, 355A, 358A, 35XA, 398A) - /391A/	61			
6.	Sociálne poistenie (336A) - /391A/	62			
7.	Daňové pohľadávky a dotácie (341, 342, 343, 345, 346, 347) - /391A/	63	4 8 0 5 8	4 8 0 5 8	
8.	Pohľadávky z derivátových operácií (373A, 376A)	64			
9.	Iné pohľadávky (335A, 33XA, 371A, 374A, 375A, 378A) - /391A/	65	2 6 0 4 8 2	2 6 0 4 8 2	
					1 7 8 0 8 9 6
B.IV.	Krátkodobý finančný majetok súčet (r. 67 až r. 70)	66			
B.IV.1.	Krátkodobý finančný majetok v prepojených účtovných jednotkách (251A, 253A, 256A, 257A, 25XA) - /291A, 29XA/	67			
2.	Krátkodobý finančný majetok bez krátkodobého finančného majetku v prepojených účtovných jednotkách (251A, 253A, 256A, 257A, 25XA) - /291A, 29XA/	68			
3.	Vlastné akcie a vlastné obchodné podiely (252)	69			
4.	Obstarávaný krátkodobý finančný majetok (259, 314A) - /291A/	70			



Označenie a	STRANA AKTÍV b	Číslo riadku c	Bežné účtovné obdobie		Bezprostredne predchádzajúce účtovné obdobie	
			1	Brutto - časť 1	Netto 2	Netto 3
				Korekcia - časť 2		
B.V.	Finančné účty r. 72 + r. 73	71	4 2 2 7 7	4 2 2 7 7	7 0 9 8 5	
B.V.1.	Peniaze (211, 213, 21X)	72	1 1 2 2	1 1 2 2	2 5 6 1	
2.	Účty v bankách (221A, 22X, +/- 261)	73	4 1 1 5 5	4 1 1 5 5	6 8 4 2 4	
C.	Časové rozlíšenie súčet (r. 75 až r. 78)	74	3 9 0 1 5 4	3 9 0 1 5 4	2 3 9 2 6 2	
C.1.	Náklady budúcich období dlhodobé (381A, 382A)	75	4 1 0	4 1 0	2 7 9 8	
2.	Náklady budúcich období krátkodobé (381A, 382A)	76	1 2 7 0 6 6	1 2 7 0 6 6	1 1 8 2 3 2	
3.	Príjmy budúcich období dlhodobé (385A)	77				
4.	Príjmy budúcich období krátkodobé (385A)	78	2 6 2 6 7 8	2 6 2 6 7 8	1 1 8 2 3 2	

Označenie a	STRANA PASÍV b	Číslo riadku c	Bežné účtovné obdobie 4	Bezprostredne predchádzajúce účtovné obdobie 5
	SPOLU VLASTNÉ IMANIE A ZÁVÄZKY r. 80 + r. 101 + r. 141	79	2 3 7 9 6 9 9 3	2 1 9 3 0 4 2 8
A.	Vlastné imanie r. 81 + r. 85 + r. 86 + r. 87 + r. 90 + r. 93 + r. 97 + r. 100	80	1 1 3 1 5 6 9 6	9 4 0 9 3 9 6
A.I.	Základné imanie súčet (r. 82 až r. 84)	81	2 0 0 0 0 0	2 0 0 0 0 0
A.I.1.	Základné imanie (411 alebo +/- 491)	82	2 0 0 0 0 0	2 0 0 0 0 0
2.	Zmena základného imania +/- 419	83		
3.	Pohľadávky za upísané vlastné imanie (-/353)	84		
A.II.	Emisné ážio (412)	85		
A.III.	Ostatné kapitálové fondy (413)	86	4 0 0 0 0 0 0	
A.IV.	Zákonné rezervné fondy r. 88 + r. 89	87	4 0 0 0 0	4 0 0 0 0
A.IV.1.	Zákonný rezervný fond a nedeliteľný fond (417A, 418, 421A, 422)	88	4 0 0 0 0	4 0 0 0 0
2.	Rezervný fond na vlastné akcie a vlastné podieľy (417A, 421A)	89		



Označenie a	STRANA PASÍV b	Číslo riadku c	Bežné účtovné obdobie 4	Bezprostredne predchádzajúce účtovné obdobie 5
A.V.	Ostatné fondy zo zisku r. 91 + r. 92	90		
A.V.1.	Štatutárne fondy (423, 42X)	91		
2.	Ostatné fondy (427, 42X)	92		
A.VI.	Oceňovacie rozdiely z precenenia súčet (r. 94 až r. 96)	93		
A.VI.1.	Oceňovacie rozdiely z precenenia majetku a záväzkov (+/- 414)	94		
2.	Oceňovacie rozdiely z kapitálových účastí (+/- 415)	95		
3.	Oceňovacie rozdiely z precenenia pri zlúčení, splnutí a rozdelení (+/- 416)	96		
A.VII.	Výsledok hospodárenia minulých rokov r. 98 + r. 99	97	5 9 4 6 0 1 6	8 1 0 6 2 6 3
A.VII.1.	Nerozdelený zisk minulých rokov (428)	98	5 9 4 6 0 1 6	8 6 5 5 7 5 2
2.	Neuhradená strata minulých rokov (/-/429)	99		- 5 4 9 4 8 9
A.VIII.	Výsledok hospodárenia za účtovné obdobie po zdanení +/- r. 01 - (r. 81 + r. 85 + r. 86 + r. 87 + r. 90 + r. 93 + r. 97 + r. 101 + r. 141)	100	1 1 2 9 6 8 0	1 0 6 3 1 3 3
B.	Záväzky r. 102 + r. 118 + r. 121 + r. 122 + r. 136 + r. 139 + r. 140	101	1 2 4 2 6 2 4 2	1 2 5 0 6 9 9 9
B.I.	Dlhodobé záväzky súčet (r. 103 + r. 107 až r. 117)	102	5 2 1 1 2	6 3 6 7 3
B.I.1.	Dlhodobé záväzky z obchodného styku súčet (r. 104 až r. 106)	103		
1.a.	Záväzky z obchodného styku voči prepojeným účtovným jednotkám (321A, 475A, 476A)	104		
1.b.	Záväzky z obchodného styku v rámci podielovej účasti okrem záväzkov voči prepojeným účtovným jednotkám (321A, 475A, 476A)	105		
1.c.	Ostatné záväzky z obchodného styku (321A, 475A, 476A)	106		
2.	Čistá hodnota zákazky (316A)	107		
3.	Ostatné záväzky voči prepojeným účtovným jednotkám (471A, 47XA)	108		
4.	Ostatné záväzky v rámci podielovej účasti okrem záväzkov voči prepojeným účtovným jednotkám (471A, 47XA)	109		
5.	Ostatné dlhodobé záväzky (479A, 47XA)	110		
6.	Dlhodobé prijaté preddavky (475A)	111		
7.	Dlhodobé zmenky na úhradu (478A)	112		
8.	Vydané dlhopisy (473A/-/255A)	113		
9.	Záväzky zo sociálneho fondu (472)	114	3 8 5 7 1	1 9 1 0 2
10.	Iné dlhodobé záväzky (336A, 372A, 474A, 47XA)	115	1 3 5 4 1	4 4 5 7 1
11.	Dlhodobé záväzky z derivátových operácií (373A, 377A)	116		
12.	Odložený daňový záväzok (481A)	117		



Označenie a	STRANA PASÍV b	Číslo riadku c	Bežné účtovné obdobie 4	Bezprostredne predchádzajúce účtovné obdobie 5
B.II.	Dlhodobé rezervy r. 119 + r. 120	118	2 5 0 0 0 0	
B.II.1.	Zákonné rezervy (451A)	119		
2.	Ostatné rezervy (459A, 45XA)	120	2 5 0 0 0 0	
B.III.	Dlhodobé bankové úvery (461A, 46XA)	121	1 9 0 6 5 7 4	4 7 2 8 9 8
B.IV.	Krátkodobé záväzky súčet (r. 123 + r. 127 až r. 135)	122	5 8 3 2 9 4 4	7 6 1 6 5 8 3
B.IV.1.	Záväzky z obchodného styku súčet (r. 124 až r. 126)	123	3 4 3 0 8 4 6	5 8 9 3 8 6 4
1.a.	Záväzky z obchodného styku voči prepojeným účtovným jednotkám (321A, 322A, 324A, 325A, 326A, 32XA, 475A, 476A, 478A, 47XA)	124	6 2 5 0	4 5 5 4 7
1.b.	Záväzky z obchodného styku v rámci podielovej účasti okrem záväzkov voči prepojeným účtovným jednotkám (321A, 322A, 324A, 325A, 326A, 32XA, 475A, 476A, 478A, 47XA)	125		
1.c.	Ostatné záväzky z obchodného styku (321A, 322A, 324A, 325A, 326A, 32XA, 475A, 476A, 478A, 47XA)	126	3 4 2 4 5 9 6	5 8 4 8 3 1 7
2.	Čistá hodnota zákazky (316A)	127		
3.	Ostatné záväzky voči prepojeným účtovným jednotkám (361A, 36XA, 471A, 47XA)	128		
4.	Ostatné záväzky v rámci podielovej účasti okrem záväzkov voči prepojeným účtovným jednotkám (361A, 36XA, 471A, 47XA)	129		
5.	Záväzky voči spoločníkom a združeniu (364, 365, 366, 367, 368, 398A, 478A, 479A)	130	1 0 2 5 2 3	5 6 1 8 3 9
6.	Záväzky voči zamestnancom (331, 333, 33X, 479A)	131	7 6 7 6 4 6	3 6 0 9 9 4
7.	Záväzky zo sociálneho poistenia (336A)	132	4 3 0 3 4 3	2 4 1 0 5 4
8.	Daňové záväzky a dotácie (341, 342, 343, 345, 346, 347, 34X)	133	1 0 6 7 7 7 8	5 2 0 0 7 3
9.	Záväzky z derivátových operácií (373A, 377A)	134		
10.	Iné záväzky (372A, 379A, 474A, 475A, 479A, 47XA)	135	3 3 8 0 8	3 8 7 5 9
B.V.	Krátkodobé rezervy r. 137 + r. 138	136	9 3 7 5 0 7	9 9 3 6 3 4
B.V.1.	Zákonné rezervy (323A, 451A)	137	1 6 6 1 9 8	1 5 7 0 2 0
2.	Ostatné rezervy (323A, 32X, 459A, 45XA)	138	7 7 1 3 0 9	8 3 6 6 1 4
B.VI.	Bežné bankové úvery (221A, 231, 232, 23X, 461A, 46XA)	139	3 4 4 7 1 0 5	3 3 6 0 2 1 1
B.VII.	Krátkodobé finančné výpomoci (241, 249, 24X, 473A, /-/255A)	140		
C.	Časové rozlíšenie súčet (r. 142 až r. 145)	141	5 5 0 5 5	1 4 0 3 3
C.1.	Výdavky budúcich období dlhodobé (383A)	142		
2.	Výdavky budúcich období krátkodobé (383A)	143	1 2 3 4	5 9 4
3.	Výnosy budúcich období dlhodobé (384A)	144		
4.	Výnosy budúcich období krátkodobé (384A)	145	5 3 8 2 1	1 3 4 3 9



Označenie a	Text b	Číslo riadku c	Skutočnosť	
			bežné účtovné obdobie 1	bezprostredne predchádzajúce účtovné obdobie 2
			*	Čistý obrat (časť účt. tr. 6 podľa zákona)
**	Výnosy z hospodárskej činnosti spolu súčet (r. 03 až r. 09)	02	2 6 0 9 2 7 3 8	1 9 9 5 7 7 3 3
I.	Tržby z predaja tovaru (604, 607)	03	1 0 7 5 0 9	1 6 8 9 3 5
II.	Tržby z predaja vlastných výrobkov (601)	04	2 8 0 7 4	4 6 9 3 5 2
III.	Tržby z predaja služieb (602, 606)	05	1 8 9 0 4 1 7 7	1 6 5 0 4 4 2 0
IV.	Zmeny stavu vnútroorganizačných zásob (+/-) (účtová skupina 61)	06	1 8 5 2	- 2 4 9 2 8 7
V.	Aktivácia (účtová skupina 62)	07	1 2 2 0 7 9 3	1 2 3 5 8 2 0
VI.	Tržby z predaja dlhodobého nehmotného majetku, dlhodobého hmotného majetku a materiálu (641, 642)	08	1 4 2 6 9 1 5	1 3 8 7 6 9 5
VII.	Ostatné výnosy z hospodárskej činnosti (644, 645, 646, 648, 655, 657)	09	4 4 0 3 4 1 8	4 4 0 7 9 8
**	Náklady na hospodársku činnosť spolu r. 11 + r. 12 + r. 13 + r.14 + r. 15 + r. 20 + r. 21 + r. 24 + r. 25 + r. 26	10	2 5 7 8 3 1 5 7	1 8 9 7 8 2 6 7
A.	Náklady vynaložené na obstaranie predaného tovaru (504, 507)	11	8 8 0 6 3	9 8 7 9 6
B.	Spotreba materiálu, energie a ostatných neskladovateľných dodávok (501, 502, 503)	12	5 1 3 8 4 3 0	5 1 2 0 7 9 4
C.	Opravné položky k zásobám (+/-) (505)	13	1 1 9 0 9 0	- 5 0 7 4
D.	Služby (účtová skupina 51)	14	3 7 0 0 6 9 9	3 4 1 6 3 6 7
E.	Osobné náklady (r. 16 až r. 19)	15	1 0 1 9 6 4 5 8	8 7 4 9 1 9 3
E.1.	Mzdové náklady (521, 522)	16	6 6 9 6 4 3 0	5 8 0 3 6 4 2
2.	Odmeny členom orgánov spoločnosti a družstva (523)	17	6 6 8 1 0 0	3 5 0 8 0 0
3.	Náklady na sociálne poistenie (524, 525, 526)	18	2 4 5 1 1 7 2	2 2 4 9 0 7 3
4.	Sociálne náklady (527, 528)	19	3 8 0 7 5 6	3 4 5 6 7 8
F.	Dane a poplatky (účtová skupina 53)	20	5 4 1 1 3	2 2 5 0 1
G.	Odpisy a opravné položky k dlhodobému nehmotnému majetku a dlhodobému hmotnému majetku (r. 22 + r. 23)	21	7 6 5 3 3 7	5 0 4 3 4 5
G.1.	Odpisy dlhodobého nehmotného majetku a dlhodobého hmotného majetku (551)	22	7 6 5 3 3 7	5 0 4 3 4 5
2.	Opravné položky k dlhodobému nehmotnému majetku a dlhodobému hmotnému majetku (+/-) (553)	23		
H.	Zostatková cena predaného dlhodobého majetku a predaného materiálu (541, 542)	24	1 0 5 2 0 7 5	7 2 4 4 1 3
I.	Opravné položky k pohľadávkam (+/-) (547)	25	- 9 2 4	4 1 0 0
J.	Ostatné náklady na hospodársku činnosť (543, 544, 545, 546, 548, 549, 555, 557)	26	4 6 6 9 8 1 6	3 4 2 8 3 2
***	Výsledok hospodárenia z hospodárskej činnosti (+/-) (r. 02 - r. 10)	27	3 0 9 5 8 1	9 7 9 4 6 6



Označenie a	Text b	Číslo riadku c	Skutočnosť	
			bežné účtovné obdobie 1	bezprostredne predchádzajúce účtovné obdobie 2
			*	Pridaná hodnota (r. 03 + r. 04 + r. 05 + r. 06 + r. 07) - (r. 11 + r. 12 + r. 13 + r. 14)
**	Výnosy z finančnej činnosti spolu r. 30 + r. 31 + r. 35 + r. 39 + r. 42 + r. 43 + r. 44	29	1 0 8 0 7 8 5	4 2 9 0 2 3
VIII.	Tržby z predaja cenných papierov a podielov (661)	30		
IX.	Výnosy z dlhodobého finančného majetku súčet (r. 32 až r. 34)	31	1 0 0 5 7 7 1	4 1 6 2 8 2
IX.1.	Výnosy z cenných papierov a podielov od prepojených účtovných jednotiek (665A)	32	1 0 0 5 7 7 1	4 1 6 2 8 2
2.	Výnosy z cenných papierov a podielov v podielovej účasti okrem výnosov prepojených účtovných jednotiek (665A)	33		
3.	Ostatné výnosy z cenných papierov a podielov (665A)	34		
X.	Výnosy z krátkodobého finančného majetku súčet (r. 36 až r. 38)	35		
X.1.	Výnosy z krátkodobého finančného majetku od prepojených účtovných jednotiek (666A)	36		
2.	Výnosy z krátkodobého finančného majetku v podielovej účasti okrem výnosov prepojených účtovných jednotiek (666A)	37		
3.	Ostatné výnosy z krátkodobého finančného majetku (666A)	38		
XI.	Výnosové úroky (r. 40 + r. 41)	39	5 5 1 6 3	1 2 2 7 1
XI.1.	Výnosové úroky od prepojených účtovných jednotiek (662A)	40	4 5 2 8 2	2 1 9 5
2.	Ostatné výnosové úroky (662A)	41	9 8 8 1	1 0 0 7 6
XII.	Kurzové zisky (663)	42	1 9 8 5 1	4 7 0
XIII.	Výnosy z precenenia cenných papierov a výnosy z derivátových operácií (664, 667)	43		
XIV.	Ostatné výnosy z finančnej činnosti (668)	44		
**	Náklady na finančnú činnosť spolu r. 46 + r. 47 + r. 48 + r. 49 + r. 52 + r. 53 + r. 54	45	2 2 3 5 4 2	2 8 6 4 3 2
K.	Predané cenné papiere a podiely (561)	46		
L.	Náklady na krátkodobý finančný majetok (566)	47		
M.	Opravné položky k finančnému majetku (+/-) (565)	48		
N.	Nákladové úroky (r. 50 + r. 51)	49	1 8 1 4 5 8	2 2 0 5 2 1
N.1.	Nákladové úroky pre prepojené účtovné jednotky (562A)	50		
2.	Ostatné nákladové úroky (562A)	51	1 8 1 4 5 8	2 2 0 5 2 1
O.	Kurzové straty (563)	52	9 3 9 1	1 5 4 2 4
P.	Náklady na precenenie cenných papierov a náklady na derivátové operácie (564, 567)	53		
Q.	Ostatné náklady na finančnú činnosť (568, 569)	54	3 2 6 9 3	5 0 4 8 7



Ozna- čenie a	Text b	Číslo riadku c	Skutočnosť	
			bežné účtovné obdobie 1	bezprostredne predchádzajúce účtovné obdobie 2
***	Výsledok hospodárenia z finančnej činnosti (+/-) (r. 29 - r. 45)	55	8 5 7 2 4 3	1 4 2 5 9 1
****	Výsledok hospodárenia za účtovné obdobie pred zdanením (+/-) (r. 27 + r. 55)	56	1 1 6 6 8 2 4	1 1 2 2 0 5 7
R.	Daň z príjmov (r. 58 + r. 59)	57	3 7 1 4 4	5 8 9 2 4
R.1.	Daň z príjmov splatná (591, 595)	58	1 1 7 9 2	1 1 8 8 8
2.	Daň z príjmov odložená (+/-) (592)	59	2 5 3 5 2	4 7 0 3 6
S.	Prevod podielov na výsledku hospodárenia spoločníkom (+/- 596)	60		
****	Výsledok hospodárenia za účtovné obdobie po zdanení (+/-) (r. 56 - r. 57 - r. 60)	61	1 1 2 9 6 8 0	1 0 6 3 1 3 3

Čl. I Všeobecné informácie

I.1 Obchodné meno účtovnej jednotky: Asseco CEIT, a.s.
Sídlo účtovnej jednotky: Univerzitná 8661/6A, 010 08 Žilina

Účtovná jednotka vznikla 24.9.2009 a je zapísaná v Obchodnom registri Okresného súdu Žilina, Oddiel: Sa, Vložka číslo: 10692/L

Opis hospodárskej činnosti účtovnej jednotky:

1. Polygrafická výroba, sadzba a konečná úprava tlačovín
2. Kúpa tovaru na účely jeho predaja konečnému spotrebiteľovi (maloobchod) alebo iným prevádzkovateľom živností (veľkoobchod)
3. Sprostredkovateľská činnosť v oblasti obchodu
4. Sprostredkovateľská činnosť v oblasti služieb
5. Sprostredkovateľská činnosť v oblasti výroby
6. Počítačové služby
7. Služby súvisiace s počítačovým spracovaním údajov
8. Vydavateľská činnosť
9. Finančný lízing
10. Poskytovanie úverov alebo pôžičiek z peňažných zdrojov získaných výlučne bez verejnej výzvy a bez verejnej ponuky majetkových hodnôt
11. Faktoring a forfaiting
12. Prenájom nehnuteľností spojený s poskytovaním iných než základných služieb spojených s prenájomom
13. Prenájom hnuťelných vecí
14. Administratívne služby
15. Činnosť podnikateľských, organizačných a ekonomických poradcov
16. Vykonávanie mimoškolskej vzdelávacej činnosti
17. Organizovanie kultúrnych a iných spoločenských podujatí
18. Reklamné a marketingové služby
19. Výskum a vývoj v oblasti prírodných a technických vied
20. Výskum a vývoj v oblasti spoločenských a humanitných vied
21. Prieskum trhu a verejnej mienky
22. Služby súvisiace s produkciou filmov alebo videozáznamov
23. Konzultačná činnosť v oblasti informačných a komunikačných technológií
24. Informatívne testovanie, meranie, analýzy a kontroly
25. Vedenie účtovníctva
26. a iné

I.3 Dátum schválenia účtovnej závierky za bezprostredne predchádzajúce účtovné obdobie

13.3.2025

I.4 Právny dôvod na zostavenie účtovnej závierky

Riadna Mimoriadna

I.5 Informácie o skupine účtovných jednotiek, ak je účtovná jednotka jej súčasťou:

Účtovná jednotka Asseco CEIT, a. s. za rok 2025 v zmysle zákona o účtovníctve 431/2002 Z. z. nemá povinnosť zostavovať konsolidovanú účtovnú závierku a konsolidovanú výročnú správu v skupine účtovných jednotiek, v ktorej je materskou účtovnou jednotkou (v zmysle § 22 ods.10) predmetného zákona.

I.6 Informácie o počte zamestnancov

Názov položky	Bežné účtovné obdobie	Bezprostredne predchádzajúce účtovné obdobie
Priemerný prepočítaný počet zamestnancov počas účtovného obdobia	211	198
Počet zamestnancov ku dňu, ku ktorému sa zostavuje účtovná závierka, vrátane vedúcich zamestnancov	217	216
Počet vedúcich zamestnancov (členovia štatutárneho orgánu ÚJ a vedúci zamestnanci v priamej pôsobnosti ŠO alebo člena ŠO)	8	27

Čl. II Informácie o prijatých postupoch

II. 1 Účtovná jednotka bude nepretržite pokračovať vo svojej činnosti

áno | nie

Ak účtovná jednotka nebude nepretržite pokračovať vo svojej činnosti, uvádza sa informácia o nesplnení predpokladu nepretržitého pokračovania vo svojej činnosti a k tomu zodpovedajúci spôsob účtovania podľa § 7 ods. 4 ZoÚ: xxx

II.2 Zmeny účtovných zásad a metód

Spoločnosť Asseco CEIT, a.s. v roku 2025 neuskutočnila žiadne zmeny v účtovných zásadách a metódach.

II. 4 a) Spôsob oceňovania jednotlivých zložiek majetku a záväzkov

Druh majetku / záväzkov	Spôsob ocenenia	Náklady spojené s obstaraním
DNM obstaraný kúpou	obstarávacou cenou	zahrňuje
DHM obstaraný kúpou	obstarávacou cenou	zahrňuje
Dlhodobý finančný majetok	obstarávacou cenou	
Zásoby obstarané kúpou	obstarávacou cenou	zahrňuje
Pohľadávky	nominálnou hodnotou	
Časové rozlíšenie na strane aktív súvahy	zásada vecnej a časovej súvislosti	
Záväzky	nominálnou hodnotou	
Časové rozlíšenie na strane pasív súvahy	zásada vecnej a časovej súvislosti	

II.4 b) Odhad zníženia hodnoty majetku a tvorba OP k majetku

Predpokladané riziká, straty a zníženia hodnoty, ktoré sa týkajú majetku a záväzkov, sa vyjadrujú prostredníctvom rezerv, opravných položiek a odpisov

II.4 c) Ocenenie záväzkov a stanovenie odhadu ocenenia rezerv

Pri oceňovaní majetku a záväzkov sa uplatňuje zásada opatrnosti, t.j. berú sa za základ všetky riziká, straty a zníženia hodnoty, ktoré sa týkajú majetku a záväzkov, a ktoré sú známe ku dňu, ku ktorému sa zostavuje účtovná závierka.

II.4 f) Spôsob zostavenia odpisového plánu dlhodobého majetku

Spôsob zostavenia účtovného odpisového plánu pre dlhodobý hmotný majetok a dlhodobý nehmotný majetok, doba odpisovania a použité sadzby a odpisové metódy pri stanovení účtovných odpisov:

Druh majetku	Doba odpisovania	Sadzba odpisov	Odpisová metóda
Software	36 - 72 mes.		rovnomerná
Budovy a stavby	600 mes.		rovnomerná
Zariadenia súčasťou budovy a stavieb	48 - 144 mes.		rovnomerná
Stroje a zariadenia	48 - 72 mes.		rovnomerná
Stroje a zariadenia (odberateľský leasing)	podľa doby trvania leasingového vzťahu		rovnomerná
Dopravné prostriedky	60 - 72 mes.		rovnomerná

☑ Odpisový plán účtovných odpisov **dlhodobého nehmotného majetku** vychádzal z odpisového plánu zostaveného účtovnou jednotkou, ktorý vychádzal z predpokladanej doby použiteľnosti dlhodobého nehmotného majetku alebo iných objektívnych predpokladov.

☑ Odpisový plán účtovných odpisov **dlhodobého hmotného majetku** podnikateľ zostavil interným predpisom, v ktorom vychádzal z predpokladaného opotrebenia zaraďovaného majetku zodpovedajúceho bežným podmienkam jeho používania. Odpisové sadzby pre účtovné a daňové odpisy podnikateľa sa **nerovnjajú**.

II. 4 g) Dotácie poskytnuté na obstaranie majetku

Dotácie poskytnuté na obstaranie dlhodobého majetku sa účtujú ako výnosy budúcich období a rozpúšťajú sa do výnosov v časovej a vecnej súvislosti so začítaním odpisov z dlhodobého hmotného majetku, na obstaranie ktorého bola dotácia poskytnutá, od doby zaradenia tohto majetku do užívania. Uvedením do užívania sa rozumie aj vydanie povolenia na predčasné užívanie stavby alebo rozhodnutia o dočasnom užívaní stavby na skúšobnú prevádzku.

Či. III Informácie, ktoré vysvetľujú a dopĺňujú položky súvahy

III.1 a) Prehľad o pohybe jednotlivých zložiek dlhodobého nehmotného majetku (DNM)

Tabuľka č. 1

DNM	Bežné účtovné obdobie							
	Aktivované náklady na vývoj	Softvér	Oceniiteľné práva	Goodwill	Ostatný DNM	Obstarávaný DNM	Poskyt. preddavky na DNM	Spolu
Prvotné ocenenie								
Stav na začiatku ÚO	690 577	333 798	0	0	28 117	1 213 172	0	2 265 664
Prírastky	0	0				99 170		99 170
Úbytky	91 221	0				293 117		384 338
Presuny	91 221	55 400				-146 621		0
Stav na konci ÚO	690 576	389 198	0	0	28 117	872 604	0	1 980 495

Oprávky								
Stav na začiatku ÚO	479 151	322 635	0	0	28 117	0	0	829 903
Prírastky	92 365	4 751			0			97 116
Úbytky	0							0
Presuny								0
Stav na konci ÚO	571 516	327 386	0	0	28 117	0	0	927 019
Opravné položky								
Stav na začiatku ÚO	0	0	0	0	0	0	0	0
Prírastky								0
Úbytky								0
Presuny								0
Stav na konci ÚO	0	0	0	0	0	0	0	0
Zostatková hodnota								
Stav na začiatku ÚO	211 426	11 163	0	0	0	1 213 172	0	1 435 761
Stav na konci ÚO	119 060	61 812	0	0	0	872 604	0	1 053 476

Dalšie dôležité informácie o prírastkoch, úbytkoch a presunoch dlhodobého nehmotného majetku alebo úrokoch aktivovaných ako súčasť ocenenia (obstarávacia cena, vlastné náklady) počas účtovného obdobia:

Tabuľka č. 2

DNM	Bezprostredne predchádzajúce účtovné obdobie							
	Aktivované náklady na vývoj	Softvér	Oceniiteľné práva	Goodwill	Ostatný DNM	Obstarávaný DNM	Poskyt. preddavky na DNM	Spolu
Prvotné ocenenie								
Stav na začiatku ÚO	690 577	333 798	0	0	28 117	827 825	0	1 880 317
Prírastky	0	0				614 522		614 522
Úbytky	0	0				229 175		229 175
Presuny								0
Stav na konci ÚO	690 577	333 798	0	0	28 117	1 213 172	0	2 265 664
Oprávky								
Stav na začiatku ÚO	344 833	312 666	0	0	28 117	0	0	685 616
Prírastky	134 318	9 969			0			144 287
Úbytky								0
Presuny								0
Stav na konci ÚO	479 151	322 635	0	0	28 117	0	0	829 903
Opravné položky								
Stav na začiatku ÚO	0	0	0	0	0	0	0	0
Prírastky								0
Úbytky								0
Presuny								0
Stav na konci ÚO	0	0	0	0	0	0	0	0
Zostatková hodnota								
Stav na začiatku ÚO	345 744	21 132	0	0	0	827 825	0	1 194 701
Stav na konci ÚO	211 426	11 163	0	0	0	1 213 172	0	1 435 761

Dalšie dôležité informácie o prírastkoch, úbytkoch a presunoch dlhodobého nehmotného majetku alebo úrokoch aktivovaných ako súčasť ocenenia (obstarávacia cena, vlastné náklady) počas účtovného obdobia:

III.1 b) Prehľad o pohybe jednotlivých zložiek dlhodobého hmotného majetku (DHM)

Tabuľka č. 1

DHM	Bežné účtovné obdobie								
	Pozemky	Stavby	Samostatné hnuteľné veci a súbory HV	Pestova-teľské celky trvalých porastov	Základné stádo a ťažné zvieratá	Ostatný majetok	Obstarávaný DHM	Poskyt. preddavky na DHM	Spolu
Prvotné ocenenie									
Stav na začiatku ÚO	38 782	1 135 055	3 904 151	0	0	0	2 639	0	5 080 627
Prírastky	0	0	0			0	1 347 994		1 347 994
Úbytky	0	0	115 831			0	0	0	115 831
Presuny			1 239 529				-1 239 529		0
Stav na konci ÚO	38 782	1 135 055	5 027 849	0	0	0	111 104	0	6 312 790
Oprávky									
Stav na začiatku ÚO	0	475 061	2 103 289	0	0	0	0	0	2 578 350
Prírastky		21 913	646 308			0			668 221
Úbytky		0	45 224			0			45 224
Presuny									0
Stav na konci ÚO	0	496 974	2 704 373	0	0	0	0	0	3 201 347

Opravné položky

Stav na začiatku ÚO	0	0	0	0	0	0	0	0	0
Prírastky									0
Úbytky									0
Presuny									0
Stav na konci ÚO	0	0	0	0	0	0	0	0	0
Zostatková hodnota									
Stav na začiatku ÚO	38 782	659 994	1 800 862	0	0	0	2 639	0	2 502 277
Stav na konci ÚO	38 782	638 081	2 323 476	0	0	0	111 104	0	3 111 443

Ďalšie dôležité informácie o prírastkoch, úbytkoch a presunoch dlhodobého hmotného majetku alebo úrokoch aktivovaných ako súčasť ocenenia (obstarávacia cena, vlastné náklady) počas účtovného obdobia:

Tabuľka č. 2

DHM	Bezprostredne predchádzajúce účtovné obdobie								
	Pozemky	Stavby	Samostatné hnuťelné veci a súbory HV	Pestova-teľské celky trvalých porastov	Základné stádo a ťažné zvieratá	Ostatný majetok	Obstarávaný DHM	Poskyt. preddavky na DHM	Spolu
Prvotné ocenenie									
Stav na začiatku ÚO	38 782	1 113 838	2 707 978	0	0	0	0	0	3 860 598
Prírastky	0	21 217	1 633 483			0	2 639		1 657 339
Úbytky	0	0	437 310			0	0	0	437 310
Presuny									0
Stav na konci ÚO	38 782	1 135 055	3 904 151	0	0	0	2 639	0	5 080 627
Oprávy									
Stav na začiatku ÚO	0	456 135	2 178 108	0	0	0	0	0	2 634 243
Prírastky		18 926	362 491			0			381 417
Úbytky		0	437 310			0			437 310
Presuny									0
Stav na konci ÚO	0	475 061	2 103 289	0	0	0	0	0	2 578 350
Opravné položky									
Stav na začiatku ÚO	0	0	0	0	0	0	0	0	0
Prírastky									0
Úbytky									0
Presuny									0
Stav na konci ÚO	0	0	0	0	0	0	0	0	0
Zostatková hodnota									
Stav na začiatku ÚO	38 782	657 703	529 870	0	0	0	0	0	1 226 355
Stav na konci ÚO	38 782	659 994	1 800 862	0	0	0	2 639	0	2 502 277

Ďalšie dôležité informácie o prírastkoch, úbytkoch a presunoch dlhodobého hmotného majetku alebo úrokoch aktivovaných ako súčasť ocenenia (obstarávacia cena, vlastné náklady) počas účtovného obdobia:

III.1 f) Informácie o štruktúre dlhodobého finančného majetku

Obchodné meno a sídlo spoločnosti, v ktorej má ÚJ umiestnený DFM	Bežné účtovné obdobie				
	Podiel ÚJ (v %) na		Hodnota VI ÚJ, v ktorej má ÚJ umiestnený DFM	VH ÚJ, v ktorej má ÚJ umiestnený DFM	Účtovná hodnota
	ZI	hlasovac. právach			
Účtovné jednotky s rozhodujúcim vplyvom					
Assecó CEIT CZ, s.r.o.	100,00%	100,00%	61 249	798 000	24 343
IPI, s.r.o.	100,00%	100,00%	23 597 540	17 911 016	5 650 000
CEIT, n.o.	100,00%	100,00%			664
Účtovné jednotky so spoločným rozhodujúcim vplyvom					
Účtovné jednotky s podstatným vplyvom					
Obstarávaný DFM na účely vykonania vplyvu v inej ÚJ					
Dlhodobý finančný majetok spolu					5 675 007

Ďalšie dôležité informácie (napr. podiel na iných zložkách vlastného imania):

III.1 g), i), j) Informácie o dlhodobom finančnom majetku

Tabuľka č. 1

Dlhodobý finančný majetok	Bežné účtovné obdobie								
	Podiel. CP a podiely v dcérskej ÚJ	Podielové CP a podiely v spoločnosti s podstatným vplyvom	Ostatné dlhodobé CP a podiely	Pôžičky ÚJ v rámci podielovej účasti	Ostatný DFM	Pôžičky s dobou splatnosti najviac jeden rok	Obstarávaný DFM	Poskytnuté preddavky na DFM	Spolu
Prvotné ocenenie									
Stav na začiatku	24 091	0	0	0	0	0	0	0	24 091
Prírastky	5 650 916								5 650 916
Úbytky	0		0						0
Presuny									0
Stav na konci	5 675 007	0	0	0	0	0	0	0	5 675 007
Opravné položky									
Stav na začiatku	0	0	0	0	0	0	0	0	0
Prírastky									0
Úbytky									0
Presuny									0
Stav na konci	0	0	0	0	0	0	0	0	0
Účtovná hodnota									
Stav na začiatku	24 091	0	0	0	0	0	0	0	24 091
Stav na konci	5 675 007	0	0	0	0	0	0	0	5 675 007

Ďalšie dôležité informácie o dlhodobom finančnom majetku:

Tabuľka č. 2

Dlhodobý finančný majetok	Bezprostredne predchádzajúce účtovné obdobie								
	Podiel. CP a podiely v dcérskej ÚJ	Podielové CP a podiely v spoločnosti s podstatným vplyvom	Ostatné dlhodobé CP a podiely	Pôžičky ÚJ v rámci podielovej účasti	Ostatný DFM	Pôžičky s dobou splatnosti najviac jeden rok	Obstarávaný DFM	Poskytnuté preddavky na DFM	Spolu
Prvotné ocenenie									
Stav na začiatku	24 527	0	1 651 000	0	0	0	0	0	1 675 527
Prírastky	261								261
Úbytky	697		1 651 000						1 651 697
Presuny									0
Stav na konci	24 091	0	0	0	0	0	0	0	24 091
Opravné položky									
Stav na začiatku	0	0	0	0	0	0	0	0	0
Prírastky									0
Úbytky									0
Presuny									0
Stav na konci	0	0	0	0	0	0	0	0	0
Účtovná hodnota									
Stav na začiatku	24 527	0	1 651 000	0	0	0	0	0	1 675 527
Stav na konci	24 091	0	0	0	0	0	0	0	24 091

Ďalšie dôležité informácie o dlhodobom finančnom majetku:

III.1 q)

Informácie o hodnote pohľadávok do a po lehote splatnosti

Pohľadávky podľa zostatkovej doby splatnosti	Bežné účtovné obdobie	Bezprostredne predchádzajúce účtovné obdobie
Pohľadávky po lehote splatnosti	536 112	449 600
Pohľadávky so zostatkovou dobou splatnosti do jedného roka vrátane	11 158 348	14 217 606
Krátkodobé pohľadávky spolu	11 694 460	14 667 206
Pohľadávky so zostatkovou dobou splatnosti jeden rok až päť rokov	901 065	1 061 388
Pohľadávky so zostatkovou dobou splatnosti nad päť rokov		
Dlhodobé pohľadávky spolu	901 065	1 061 388

III.1 t)

Informácie o krátkodobom finančnom majetku

Tabuľka č. 1

Názov položky	Bežné účtovné obdobie	Bezprostredne predchádzajúce účtovné obdobie
Pokladnica, ceniny	1 122	2 561
Bežné účty v banke alebo v pobočke zahraničnej banky	41 155	68 424
Vkladové účty v banke alebo v pobočke zahraničnej banky termínované		
Peniaze na ceste		
Spolu	42 277	70 985

Ďalšie dôležité informácie o krátkodobom finančnom majetku:

Zákazková výroba

Informácie o zákazkovej výrobe a o zákazkovej výstavbe nehnuteľností určenej na predaj

Názov položky	Za bežné účtovné obdobie	Za bezprostredne predchádzajúce účtovné obdobie	Sumár od začiatku zákazkovej výroby až do konca bežného účtovného obdobia
Výnosy zo zákazkovej výroby	10 862 687	9 998 469	20 092 681
Náklady na zákazkovú výrobu	6 666 609	7 214 839	13 219 653
Hrubý zisk / hrubá strata	4 196 079	2 783 630	6 873 028

Hodnota zákazkovej výroby	Za bežné účtovné obdobie	Sumár od začiatku zákazkovej výroby až do konca bežného účtovného obdobia
Výfakturované nároky za vykonanú prácu na zákazkovej výrobe	12 366 948	17 521 546
Úprava nárokov podľa stupňa dokončenia alebo metódou nulového zisku	-1 504 261	-1 302 291
Suma prijatých preddavkov	802 753	2 697 321
Suma zadržanej platby		

Ďalšie dôležité informácie k Zákazkovej výrobe:

Spoločnosť v bežnom účtovnom období upravila spôsob prezentácie údajov v tabuľke týkajúcej sa zákazkovej výroby. V predchádzajúcom účtovnom období boli v položke „Sumár od začiatku zákazkovej výroby až do konca bežného účtovného obdobia“ uvedené kumulatívne údaje za všetky zákazky realizované spoločnosťou. V bežnom účtovnom období spoločnosť uvádza kumulatívne údaje len za zákazky, ktoré sú k súvahovému dňu neukončené. Z tohto dôvodu nie sú údaje bežného účtovného obdobia priamo porovnateľné s údajmi vykázanými v predchádzajúcom účtovnom období. Zmena prezentácie nemá vplyv na výšku majetku, záväzkov ani výsledok hospodárenia spoločnosti.

III.1 y)

Informácie o významných položkách časového rozlíšenia na strane aktív

Opis položky časového rozlíšenia	Bežné účtovné obdobie	Bezprostredne predchádzajúce účtovné obdobie
Náklady budúcich období dlhodobé, z toho:	410	2 798
leasingy- ČSOB, UniCredit	410	1 704
služby - SW, licencie		
poistenie majetku - QBE, Colonnade Insurance	0	1 094
ostatné		
Náklady budúcich období krátkodobé, z toho:	127 066	118 232
poistenie majetku, cestovné poistenie	68 122	66 827
služby - nájmy priestorov, zariadení	4 821	
služby - SW, licencie	35 377	31 228
ost. služby - rekl. kampaň, tlačoviny, domény	11 895	10 272
leasingy - ČSOB, UniCredit	1 293	2 548
ostatné	5 558	7 357
Prijmy budúcich období dlhodobé, z toho:		
Prijmy budúcich období krátkodobé, z toho:	262 678	118 232
UPS VaR - príspevok na podporu zam.		
Dohadná položka výnosová - nevyfakturované komerčné projekty	94 249	59 732
Dohadná položka výnosová - výnosy z dotačných projektov	168 429	58 500
Vrátka preplatku poisťného		

Ďalšie dôležité informácie o položkách časového rozlíšenia na strane aktív:

III.2 a) Informácie o vlastnom imaní

Tabuľka č. 1

Text	BO	PO
Základné imanie celkom	200 000	200 000
Počet akcií (a.s.)	100	100
Menovitá hodnota akcie (a.s.)	2 000	2 000
Počet akcií upísaných počas účtovného obdobia		
Hodnota akcií upísaných počas účtovného obdobia		
Zisk na akciu, alebo na podiel na základnom imaní		
Hodnota upísaného vlastného imania	200 000	200 000
Hodnota splateného základného imania	200 000	200 000

Ďalšie dôležité informácie o základnom imaní (najmä práva spojené s jednotlivými druhmi akcií v a. s., informácie o inom titule zmeny VI počas účtovného obdobia):

Tabuľka č.3

Názov položky	Bezprostredne predchádzajúce účtovné obdobie
Účtovný zisk (+)/Účtovná strata (-)	1 063 133
Rozdelenie účtovného zisku	Bežné účtovné obdobie
Prídel do zákonného rezervného fondu	
Prídel do štatutárnych a ostatných fondov	
Prídel do sociálneho fondu	
Prídel na zvýšenie základného imania	
Úhrada straty minulých období	
Prevod do nerozdeleného zisku minulých rokov	1 063 133
Prevod do neuhradenej straty minulých rokov	
Rozdelenie podielu na zisku spoločníkom, členom	
Iné	
Spolu	1 063 133

III.2 b) Informácie o rezervách

Rezervy sa účtujú v očakávanej výške záväzku. Ku dňu, ku ktorému sa zostavuje účtovná závierka, sa posudzuje ich výška a odôvodnenosť. Účtovná jednotka predpokladá, že rezervy vytvorené v účtovnom roku 2025 budú použité v nasledujúcom účtovnom období v r. 2026

Tabuľka č. 1

Názov položky	Bežné účtovné obdobie				Stav na konci účtovného obdobia
	Stav na začiatku účtovného obdobia	Tvorba	Použitie	Zrušenie	
Dlhodobé rezervy, z toho:		250 000			250 000
ročné odmeny	0	250 000	0	0	250 000
Krátkodobé rezervy, z toho:	993 634	868 078	787 462	136 742	937 508
nevyčerpané dovolenky	157 020	166 198	157 020		166 198
ročné odmeny	686 384	177 084	578 642	107 742	177 084
rezerva na nadčasy	69 430				69 430
audit ÚZ a spracovanie DPPO	10 800	9 924	10 800		9 924
reklamácie a záručné opravy	70 000	418 000	41 000	29 000	418 000
projektové straty	0	96 871			96 871
projektové náklady	0				0

Tabuľka č. 2

Názov položky	Bezprostredne predchádzajúce účtovné obdobie				Stav na konci účtovného obdobia
	Stav na začiatku účtovného obdobia	Tvorba	Použitie	Zrušenie (resp. preúčtovanie do KD rezerv)	
Dlhodobé rezervy, z toho:					
Krátkodobé rezervy, z toho:	528 928	925 078	460 278	94	993 634
nevyčerpané dovolenky	169 748	157 020	169 748		157 020
ročné odmeny	205 248	686 384	205 248		686 384
rezerva na nadčasy	69 430				69 430
audit ÚZ	10 014	10 800	10 014		10 800
reklamácie a záručné opravy	0	70 000			70 000
projektové straty	32	62	0	94	0
projektové náklady	74 456	812	75 268	0	0

Ďalšie dôležité informácie o rezervách (napr. predpokladaný rok použitia rezerv):

III.2 c), Informácie o výške záväzkov do a po lehote splatnosti

Dlhodobé

Názov položky	BO	PO
Záväzky do lehoty splatnosti	1 958 686	536 571
Záväzky po lehote splatnosti	0	0

Krátkodobé

Názov položky	BO	PO
Záväzky do lehoty splatnosti	9 021 035	10 731 056
Záväzky po lehote splatnosti	259 014	245 738

Ďalšie dôležité informácie o záväzkoch:

III.2 d) Informácie o záväzkoch

Tabuľka č. 1

Názov položky	BO		PO	
	Záväzky so zostatkovou dobou splatnosti nad 5 rokov	Záväzky so zostatkovou dobou splatnosti 1 až 5 rokov	Záväzky so zostatkovou dobou splatnosti nad 5 rokov	Záväzky so zostatkovou dobou splatnosti 1 až 5 rokov
Dlhodobé záväzky a Dlhodobé bankové úvery spolu		1 958 686		536 571
Záväzky z obchodného styku voči prepojeným ÚJ				
Záväzky z obchod. styku v rámci podielovej účasti okrem vyššie uvedených záväzkov				
Ostatné záväzky z obchodného styku				
Čistá hodnota zákazky				
Ostatné záväzky voči prepojeným ÚJ				
Ostatné záväzky v rámci podielovej účasti okrem záväzkov voči prepojeným ÚJ				
Ostatné dlhodobé záväzky				
Dlhodobé prijaté preddavky				
Dlhodobé zmenky na úhradu				
Vydané dlhopisy				
Záväzky zo sociálneho fondu		38 571		19 102
Iné dlhodobé záväzky		13 541		44 571
Dlhodobé záväzky z derivátových operácií				
Dlhodobé bankové úvery		1 906 574		472 898

Tabuľka č. 2

Názov položky	BO		PO	
	Záväzky so zostatkovou dobou splatnosti do 1 roka vrátane	z toho: Záväzky po lehote splatnosti	Záväzky so zostatkovou dobou splatnosti do 1 roka vrátane	z toho: Záväzky po lehote splatnosti
Krátkodobé záväzky a Krátkodobé bankové úvery spolu	9 280 049	259 014	10 976 794	245 738
Záväzky z obchodného styku voči prepojeným ÚJ	6 250	3 643	45 547	26 001
Záväzky z obchod. styku v rámci podielovej účasti okrem vyššie uvedených záväzkov				
Ostatné záväzky z obchodného styku	3 424 596	255 370	5 848 317	219 737
Ostatné záväzky voči prepojeným ÚJ				
Ostatné záväzky v rámci podielovej účasti okrem záväzkov voči prepojeným ÚJ				
Záväzky voči spoločníkom a združeniu	102 523		561 839	
Záväzky voči zamestnancom	767 646		360 994	
Záväzky zo soc.poistenia	430 343		241 054	
Daňové záväzky a dotácie	1 067 778		520 073	
Záväzky z derivátových operácií				
Iné záväzky	33 808		38 759	
Bežné bankové úvery	3 447 105		3 360 211	
Krátkodobé finančné výpomoci				

Ďalšie dôležité informácie o záväzkoch:

III.1 s) a III.2 f) Informácie o odloženej daňovej pohľadávke alebo o odloženom daňovom záväzku

Názov položky	Bežné účtovné obdobie	Bezprostredne predchádzajúce účtovné obdobie
Dočasné rozdiely medzi účtovnou hodnotou majetku a daňovou základňou, z toho:	614 244	564 420
odpočítateľné	614 244	543 734
zdaniteľné	0	20 686
Dočasné rozdiely medzi účtovnou hodnotou záväzkov a daňovou základňou, z toho:	1 355 270	923 033
odpočítateľné	1 355 270	923 033
zdaniteľné		
Možnosť umorovať daňovú stratu v budúcnosti	0	0
Možnosť previesť nevyužitú daňovú odpočty (Superdopočet)	1 382 654	2 011 722
Sadzba dane z príjmov (v %)	24	24
Odložená daňová pohľadávka	804 520	829 873
Uplatnená daňová pohľadávka	25 352	47 036
Zaúčtovaná ako náklad	25 352	47 036
Zaúčtovaná do vlastného imania		
Odložený daňový záväzok		
Zmena odloženého daňového záväzku		
Zaúčtovaná ako náklad		
Zaúčtovaná do vlastného imania		
Iné		

Ďalšie dôležité informácie týkajúce sa odloženej daňovej pohľadávky / záväzku:

Odpočet výdavkov na výskum a vývoj je efektívny nástroj na podporu rozvojových aktivít a inovácií podnikateľskej sféry na Slovensku.

Spoločnosť Asesco CEIT, a.s. už niekoľko rokov aktívne využíva atraktívny spôsob financovania inovácií - **Superodpočet na výskum a vývoj**, ktorý je založený na daňových úľavách.

III.2 g) Informácie o záväzkoch zo sociálneho fondu

Názov položky	Bežné účtovné obdobie	Bezprostredne predchádzajúce účtovné obdobie
Začiatkový stav sociálneho fondu	19 102	14 254
Tvorba sociálneho fondu na ťarchu nákladov	36 467	29 189
Tvorba sociálneho fondu zo zisku		
Ostatná tvorba sociálneho fondu		
Tvorba sociálneho fondu spolu	36 467	29 189
Čerpanie sociálneho fondu	16 998	24 341
Konečný zostatok sociálneho fondu	19 469	4 848
Konečný stav sociálneho fondu	38 571	19 102

Ďalšie dôležité informácie týkajúce sa záväzkov zo sociálneho fondu:

III.2 i) Informácie o bankových úveroch, pôžičkách a krátkodobých finančných výpomociach

Tabuľka č. 1

Názov položky	Úrok p. a. (v %)	Dátum splatn.	Suma istiny	
			BO	PO
			v príslušnej mene	v príslušnej mene
			v mene EUR	v mene EUR
Dlhodobé bankové úvery			1 906 574	472 898
Zmluva o úvere UniCredit Bank-investičný úver I. (dlhodobá časť)	1,10%	30.1.2025	0	0
Slovenská sporiteľňa, a.s. - Splátkový úver z úverového rámca poskytnutého na základe Zmluvy o úvere (dlhodobá časť)	1M Euribor + 1,4%	31.1.2025	0	0
Slovenská sporiteľňa, a.s. - Splátkový úver č. 2 z úverového rámca poskytnutého na základe Zmluvy o úvere (dlhodobá časť)	1M Euribor + 1,65%	30.10.2030	1 592 000	0

Slovenská sporiteľňa, a.s. - Zmluva o úvere - financovanie kúpy automobilu (dlhodobá časť)	4,81% p.a.	23.11.2027		3 692	7 539
Slovenská sporiteľňa, a.s. - Zmluva o úvere - financovanie kúpy automobilu (dlhodobá časť)	4,70% p.a.	20.3.2028		9 877	17 371
Slovenská sporiteľňa, a.s. - Zmluva o úvere - financovanie kúpy automobilu (dlhodobá časť)	4,70% p.a.	20.3.2028		9 877	17 371
Slovenská sporiteľňa, a.s. - Zmluva o úvere - financovanie kúpy automobilu (dlhodobá časť)	4,70% p.a.	3.4.2028		6 799	11 627
Slovenská sporiteľňa, a.s. - Zmluva o úvere - financovanie kúpy automobilu (dlhodobá časť)	4,70% p.a.	3.4.2028		7 644	13 072
Slovenská sporiteľňa, a.s. - Zmluva o úvere - financovanie kúpy automobilu (dlhodobá časť)	4,70% p.a.	3.4.2028		8 734	14 935
Slovenská sporiteľňa, a.s. - Zmluva o úvere - financovanie kúpy automobilu (dlhodobá časť)	4,70% p.a.	2.4.2028		22 709	38 833
Slovenská sporiteľňa, a.s. - Zmluva o úvere - financovanie kúpy automobilu (dlhodobá časť)	4,70% p.a.	28.4.2028		8 905	15 228
Slovenská sporiteľňa, a.s. - Zmluva o úvere - financovanie kúpy automobilu (dlhodobá časť)	4,70% p.a.	28.4.2028		10 496	17 949
Slovenská sporiteľňa, a.s. - Zmluva o úvere - financovanie kúpy automobilu (dlhodobá časť)	4,70% p.a.	28.4.2028		8 905	15 228
Slovenská sporiteľňa, a.s. - Zmluva o úvere - financovanie kúpy automobilu (dlhodobá časť)	4,70% p.a.	7.5.2028		5 348	8 914
Slovenská sporiteľňa, a.s. - Zmluva o úvere - financovanie kúpy automobilu (dlhodobá časť)	4,70% p.a.	7.5.2028		6 531	10 886
Slovenská sporiteľňa, a.s. - Zmluva o úvere - financovanie kúpy automobilu (dlhodobá časť)	4,70% p.a.	7.5.2028		6 531	10 886
Slovenská sporiteľňa, a.s. - Zmluva o úvere - financovanie kúpy automobilu (dlhodobá časť)	4,70% p.a.	7.5.2028		6 531	10 886
Slovenská sporiteľňa, a.s. - Zmluva o úvere - financovanie kúpy automobilu (dlhodobá časť)	4,70% p.a.	23.5.2028		24 082	40 142
Slovenská sporiteľňa, a.s. - Zmluva o úvere - financovanie kúpy automobilu (dlhodobá časť)	4,70% p.a.	16.6.2028		7 250	11 808
Slovenská sporiteľňa, a.s. - Zmluva o úvere - financovanie kúpy automobilu (dlhodobá časť)	4,70% p.a.	16.6.2028		5 455	8 884
Slovenská sporiteľňa, a.s. - Zmluva o úvere - financovanie kúpy automobilu (dlhodobá časť)	4,70% p.a.	16.6.2028		8 546	13 919
Slovenská sporiteľňa, a.s. - Zmluva o úvere - financovanie kúpy automobilu (dlhodobá časť)	4,70% p.a.	25.7.2028		12 298	19 607
Slovenská sporiteľňa, a.s. - Zmluva o úvere - financovanie kúpy automobilu (dlhodobá časť)	4,70% p.a.	19.8.2028		13 464	21 051
Slovenská sporiteľňa, a.s. - Zmluva o úvere - financovanie kúpy automobilu (dlhodobá časť)	4,70% p.a.	25.9.2028		9 732	14 944
Slovenská sporiteľňa, a.s. - Zmluva o úvere - financovanie kúpy automobilu (dlhodobá časť)	4,70% p.a.	25.9.2028		11 353	17 435
Slovenská sporiteľňa, a.s. - Zmluva o úvere - financovanie kúpy automobilu (dlhodobá časť)	4,70% p.a.	25.9.2028		17 339	26 626
Slovenská sporiteľňa, a.s. - Zmluva o úvere - financovanie kúpy automobilu (dlhodobá časť)	4,70% p.a.	4.10.2028		10 467	15 807
Slovenská sporiteľňa, a.s. - Zmluva o úvere - financovanie kúpy automobilu (dlhodobá časť)	4,70% p.a.	4.10.2028		10 467	15 807
Slovenská sporiteľňa, a.s. - Zmluva o úvere - financovanie kúpy automobilu (dlhodobá časť)	4,70% p.a.	4.10.2028		10 176	15 368
Slovenská sporiteľňa, a.s. - Zmluva o úvere - financovanie kúpy automobilu (dlhodobá časť)	4,70% p.a.	30.10.2028		8 370	12 641
Slovenská sporiteľňa, a.s. - Zmluva o úvere - financovanie kúpy automobilu (dlhodobá časť)	4,70% p.a.	21.11.2028		18 917	28 132
Slovenská sporiteľňa, a.s. - Zmluva o úvere - financovanie kúpy automobilu (dlhodobá časť)	4,70% p.a.	30.3.2029		9 191	0
Slovenská sporiteľňa, a.s. - Zmluva o úvere - financovanie kúpy automobilu (dlhodobá časť)	3,9% p.a.	22.7.2029		14 890	0

Krátkodobé bankové úvery			3 447 105	3 360 211
Zmluva o úvere UniCredit Bank-investičný úver I. (krátkodobá časť)	1,10%	30.1.2025	0	87 600
Slovenská sporiteľňa, a.s. - Splátkový úver z úverového rámca poskytnutého na základe Zmluvy o úvere (krátkodobá časť)	1M Euribor + 1,4%	31.12.2024	0	156 970
Slovenská sporiteľňa, a.s. - Splátkový úver č.2 z úverového rámca poskytnutého na základe Zmluvy o úvere (krátkodobá časť)	1M Euribor + 1,65%	30.10.2030	408 000	0
Slovenská sporiteľňa, a.s. - Zmluva o úvere - financovanie kúpy automobilu (krátkodobá časť)	4,81% p.a.	31.12.2024	3 847	3 666
Slovenská sporiteľňa, a.s. - Kontokorentný úver z úverového rámca poskytnutého na základe Zmluvy o úvere	€STR + 1,3% p.a.	xxx	2 847 544	2 941 599
Slovenská sporiteľňa, a.s. - Zmluva o úvere - financovanie kúpy automobilu (dlhodobá časť)	4,70% p.a.	20.3.2028	7 495	7 151
Slovenská sporiteľňa, a.s. - Zmluva o úvere - financovanie kúpy automobilu (dlhodobá časť)	4,70% p.a.	20.3.2028	7 495	7 151
Slovenská sporiteľňa, a.s. - Zmluva o úvere - financovanie kúpy automobilu (dlhodobá časť)	4,70% p.a.	3.4.2028	4 827	4 606
Slovenská sporiteľňa, a.s. - Zmluva o úvere - financovanie kúpy automobilu (dlhodobá časť)	4,70% p.a.	3.4.2028	5 428	5 179
Slovenská sporiteľňa, a.s. - Zmluva o úvere - financovanie kúpy automobilu (dlhodobá časť)	4,70% p.a.	3.4.2028	6 201	5 917
Slovenská sporiteľňa, a.s. - Zmluva o úvere - financovanie kúpy automobilu (dlhodobá časť)	4,70% p.a.	2.4.2028	16 124	15 385
Slovenská sporiteľňa, a.s. - Zmluva o úvere - financovanie kúpy automobilu (dlhodobá časť)	4,70% p.a.	28.4.2028	6 323	6 033
Slovenská sporiteľňa, a.s. - Zmluva o úvere - financovanie kúpy automobilu (dlhodobá časť)	4,70% p.a.	28.4.2028	7 452	7 111
Slovenská sporiteľňa, a.s. - Zmluva o úvere - financovanie kúpy automobilu (dlhodobá časť)	4,70% p.a.	28.4.2028	6 323	6 033
Slovenská sporiteľňa, a.s. - Zmluva o úvere - financovanie kúpy automobilu (dlhodobá časť)	4,70% p.a.	7.5.2028	3 567	3 403
Slovenská sporiteľňa, a.s. - Zmluva o úvere - financovanie kúpy automobilu (dlhodobá časť)	4,70% p.a.	7.5.2028	4 355	4 156
Slovenská sporiteľňa, a.s. - Zmluva o úvere - financovanie kúpy automobilu (dlhodobá časť)	4,70% p.a.	7.5.2028	4 355	4 156
Slovenská sporiteľňa, a.s. - Zmluva o úvere - financovanie kúpy automobilu (dlhodobá časť)	4,70% p.a.	7.5.2028	4 355	4 156
Slovenská sporiteľňa, a.s. - Zmluva o úvere - financovanie kúpy automobilu (dlhodobá časť)	4,70% p.a.	23.5.2028	16 061	15 325
Slovenská sporiteľňa, a.s. - Zmluva o úvere - financovanie kúpy automobilu (dlhodobá časť)	4,70% p.a.	16.6.2028	4 558	4 349
Slovenská sporiteľňa, a.s. - Zmluva o úvere - financovanie kúpy automobilu (dlhodobá časť)	4,70% p.a.	16.6.2028	3 429	3 272
Slovenská sporiteľňa, a.s. - Zmluva o úvere - financovanie kúpy automobilu (dlhodobá časť)	4,70% p.a.	16.6.2028	5 372	5 126
Slovenská sporiteľňa, a.s. - Zmluva o úvere - financovanie kúpy automobilu (dlhodobá časť)	4,70% p.a.	25.7.2028	7 309	6 974
Slovenská sporiteľňa, a.s. - Zmluva o úvere - financovanie kúpy automobilu (dlhodobá časť)	4,70% p.a.	19.8.2028	7 587	7 240
Slovenská sporiteľňa, a.s. - Zmluva o úvere - financovanie kúpy automobilu (dlhodobá časť)	4,70% p.a.	25.9.2028	5 213	4 974
Slovenská sporiteľňa, a.s. - Zmluva o úvere - financovanie kúpy automobilu (dlhodobá časť)	4,70% p.a.	25.9.2028	6 081	5 803
Slovenská sporiteľňa, a.s. - Zmluva o úvere - financovanie kúpy automobilu (dlhodobá časť)	4,70% p.a.	25.9.2028	9 287	8 862
Slovenská sporiteľňa, a.s. - Zmluva o úvere - financovanie kúpy automobilu (dlhodobá časť)	4,70% p.a.	4.10.2028	5 341	5 096

Slovenská sporiteľňa, a.s. - Zmluva o úvere - financovanie kúpy automobilu (dlhodobá časť)	4,70% p.a.	4.10.2028		5 341	5 096
Slovenská sporiteľňa, a.s. - Zmluva o úvere - financovanie kúpy automobilu (dlhodobá časť)	4,70% p.a.	4.10.2028		5 192	4 954
Slovenská sporiteľňa, a.s. - Zmluva o úvere - financovanie kúpy automobilu (dlhodobá časť)	4,70% p.a.	30.10.2028		4 271	4 075
Slovenská sporiteľňa, a.s. - Zmluva o úvere - financovanie kúpy automobilu (dlhodobá časť)	4,70% p.a.	21.11.2028		9 215	8 793
Slovenská sporiteľňa, a.s. - Zmluva o úvere - financovanie kúpy automobilu (dlhodobá časť)	4,70% p.a.	30.3.2029		3 783	0
Slovenská sporiteľňa, a.s. - Zmluva o úvere - financovanie kúpy automobilu (dlhodobá časť)	3,9% p.a.	22.7.2029		5 374	0
Dlhodobé pôžičky					
Krátkodobé pôžičky					
Krátkodobé finančné výpomoci					

Ďalšie dôležité informácie týkajúce sa úverov, pôžičiek a krátkodobých finančných výpomocí:

III.2.) Informácie o významných položkách časového rozlíšenia na strane pasív

Opis položky časového rozlíšenia	BO	PO
Výdavky bud. období dlhodobé, z toho:		
Výdavky bud. období krátkodobé, z toho:	1 234	594
cestovné poistenie	1 234	594
ost.sluzby	0	0
Výnosy bud. období dlhodobé, z toho:		
dotácie zo ŠR-investičná	0	0
Výnosy bud. období krátkodobé, z toho:	53 821	13 439
dotácia zo ŠR investičná	0	0
dotácia APVV	0	0
nájmy,servis a údržba SW	53 821	13 439

Ďalšie dôležité informácie o významných položkách časového rozlíšenia na strane pasív:

III.4 Informácie o majetku prenájom formou finančného prenájmu

Názov	Bežné účtovné obdobie			Bezprostredne predchádzajúce účtovné obdobie		
	Splatnosť			Splatnosť		
	do 1 roka vrátane	1 - 5 rokov vrátane	viac ako 5 rokov	do 1 roka vrátane	1 - 5 rokov vrátane	viac ako 5 rokov
Istina	29 734	13 127		34 887	42 861	
Finančný náklad	1 293	410		2 548	1 704	
Spolu	31 028	13 537		37 435	44 565	

Ďalšie dôležité informácie o majetku prenájom formou finančného prenájmu:

III.5 f), g) Informácie o daniach z príjmov

Název položky	BO			PO		
	Základ dane	Daň	Daň v %	Základ dane	Daň	Daň v %
Výsledok hospodárenia pred zdanením, z toho:	1 166 824	x	x	1 122 057	x	x
Teoretická daň	x	280 038	24	x	235 632	21
Daňovo neuznané náklady	1 812 112	434 907		1 407 287	295 530	
Výnosy nepodliehajúce dani	-1 958 672	-470 081		-1 003 233	-210 679	
Vplyv nevykázanej odlož. daň. pohľadávky						
Umorenie daňovej straty	0	0		-1 049 076	-220 306	
Zmena sadzby dane						
Iné (zápočet daň.licencie, Superdodpočet)	-1 020 265	-244 864		-477 034	-100 177	
Spolu	0	0		0	0	
Splatná daň z príjmov	x	11 792		x	11 888	
Odložená daň z príjmov	x	25 352		x	47 036	
Celková daň z príjmov	x	37 144		x	58 924	

Čl. IV Informácie, ktoré vysvetľujú a dopĺňajú položky výkazu ziskov a strát

IV.1 a) a IV.4 Informácie o tržbách

Oblasť odbytu	Ostatné vzdelávanie,školenia, vydavateľ.činnosť		Vývoj_inform.testovania,merania, analýzy,program.sprac. údajov, poradenstvo,konzultácie		Služby_zabezpeč.správu,riadenie podnik.činn.,podpora obchodu,managementu		Prenájom nehnuteľností,hnutel.vecí, SW	
	BO	PO	BO	PO	BO	PO	BO	PO
Slovensko	29 548	43 125	5 780 775	5 878 459	0	0	248 413	181 790
EU	21 252	26 535	1 360 968	2 089 500	286 143	243 150	623 111	271 400
Spolu	50 800	69 660	7 141 743	7 967 959	286 143	243 150	871 524	453 189

Oblasť odbytu	Účtovné a doplnkové porad.konzult. služby		Poistné služby		Predaj tovaru		Predaj vl.výrobkov	
	BO	PO	BO	PO	BO	PO	BO	PO
Slovensko	0	0	0	0	289	52 034	4 738 399	2 682 850
EU	0	0	0	0	107 221	116 876	13 220	128 691
Spolu	0	0	0	0	107 510	168 910	4 751 619	2 811 541

Oblasť odbytu	Predaj materiálu (náhradné diely)		Konštrukčné,Inžinier. a dokument.práce,implementácie		Servisné služby,opravy,úpravy		Služby_3D merania,skenovanie,digitalizácia,si mulácie	
	BO	PO	BO	PO	BO	PO	BO	PO
Slovensko	1 154 239	1 036 671	92 926	59 107	5 315 623	4 512 260	65 088	201 540
EU	157 851	187 383	765 428	707 789	731 699	595 927	157 325	18 701
Spolu	1 312 090	1 224 054	858 354	766 896	6 047 322	5 108 186	222 413	220 241

Ďalšie dôležité informácie o výnosoch:

Výnosy dosiahnuté mimo SR a EÚ boli vo výške 206 594 EUR, pričom redmetom fakturácie bol najmä prenájom SW.

IV.1 c),d),f) Informácie o výnosoch pri aktivácii nákladov a o výnosoch z hospodárskej činnosti, finančných výnosov a výnosov, ktoré majú výnimočný rozsah alebo výskyt

Název položky	BO	PO
Významné položky pri aktivácii nákladov, z toho:	1 220 793	1 235 820
aktivácia nákladov na vývoj rozvojových projektov	85 370	366 847
aktivácia DHM	1 135 423	868 973
Ostatné významné položky výnosov z hospodárskej činnosti, z toho:	3 015 834	-292 192
zúčt.dotácií do výnosov	299 454	130 911
poistné plnenia,vratky nespoteb.poišt.	31 422	45 773
prijaté úhrady z vyrad.pohľadávok	3 785 220	0
predaj obchod.podielov	0	0
predaj HM	114 825	163 951

Refakt. nákladov na budovu CEITII	180 104	193 923
ostatné výnosy z HČ	107 218	70 191
zákazková výroba (tvorba, rozpúšťanie)	-1 504 261	-647 654
zmena stavu nedokonč.výroby	0	-237 853
zmena stavu hotových výrobkov	1 852	-92 835
zmena stavu polotovarov	0	81 400
materiál vyrobený vo vlastnej réžii	0	0
Finančné výnosy, z toho:	1 080 785	429 023
Kurzové zisky, z toho:	19 851	470
Kurzové zisky ku dňu, ku ktorému sa zostavuje účtovná závierka	19 851	470
Ostatné významné položky finančných výnosov, z toho:	1 060 934	428 553
podiely na zisku	1 005 771	416 282
úroky z poskytnut.pôžičiek,úroky v banke	55 163	12 271
Ostatné finančné výnosy		
Výnosy, ktoré majú výnimočný rozsah alebo výskyt		
Ďalšie dôležité informácie o výnosoch pri aktivácii nákladov, o výnosoch z hospodárskej činnosti, finančných výnosov a výnosov, ktoré majú výnimočný rozsah alebo výskyt:		
Podiely na zisku vo výške 1 005 770,69€ sú tvorené z rozdelenia zisku za r. 2024 v dcérskej spoločnosti Asseco CEIT CZ, s.r.o. vo výške 245 917,31 € (5 971 118,24 CZK) a sumou 759 853,38€ (18 450 000,- CZK) r. 2025 ako zálohy na podiel na zisku za r. 2025 v dcérskej spoločnosti Asseco CEIT CZ, s.r.o.		
Informácie o nákladoch		
IV.1 e), g) - i)		
Názov položky	Bežné účtovné obdobie	Bezprostredne predchádzajúce účtovné obdobie
Náklady za poskytnuté služby, z toho:	3 700 699	3 416 366
Náklady voči audítorovi / audítorskej spoločnosti, z toho:	21 692	27 365
náklady za overenie individuálnej účtovnej závierky	21 692	27 365
iné uisťovacie audítorské služby		
daňové poradenstvo		
ostatné neaudítorské služby,právná pomoc		
Ostatné významné položky nákladov za poskytnuté služby, z toho:	3 679 007	3 389 001
nájom SW	296 997	347 332
nájom strojov,prístrojov,zariad.,vozidiel	48 972	35 248
nájom byt. a nebyt.priestorov,haly	478 720	433 443
cestovné náklady,prepravné,ubyt. na SC	259 394	240 985
náklady na reprezentačné	90 912	97 341
opravy a údržba vozidiel,zariadení,budov	237 844	296 378
analýza,štúdie projektov,programátor.služby,nákup projekt.služieb	666 437	751 225
reklama, inzercia	82 822	50 923
grafické a tlač.služby	3 742	3 754
porad. a konzult.služby,sprostredk.služby,sprac.účt.	1 287 234	916 847
preklady,štúdie,expertízy	892	601
školenia,semináre,konferencie,veľtrhy,výstavy	96 820	81 984
služby telekom.,internet,domény,web stránky,pošt.služba	53 863	55 009
SW služby, licencie	0	0
bezpečnosť.služba,služby BOZP a PO,prac.zdrav.služba	3 718	2 868
upratovanie,vývoz odpadu	1 748	0
ostatné služby	68 892	75 062
Osobné náklady, z toho:	10 196 458	8 749 193
Mzdy	6 696 430	5 803 642
Ostatné sociálne náklady	423	373
Zákonne sociálne zabezpečenie	2 831 505	2 594 378
Odmeny členov org.spoločnosti	668 100	350 800
Ostatné významné položky nákladov z hospodárskej činnosti, z toho:	6 747 569	1 691 912
odpisy-budovy,hmotný majetok,nehmotný majetok	765 337	504 345

ZC predaného majetku	161 829	21 358
opravné položky k pohľadávkam a zásobám	118 166	-974
poistenie majetku, cestovné poistenie	99 845	95 500
odpis pohľadávky	3 785 228	0
ostatné nákl. a HČ-odkup, tahačov, reklamácie a záručné opravy	540 926	263 797
zmarené investície	293 117	0
predaný materiál	890 247	703 054
predaný tovar	88 063	98 796
členské poplatky	4 812	6 035
Finančné náklady, z toho:	9 391	15 424
Kurzové straty, z toho:	9 391	15 424
kurzové straty ku dňu, ku ktorému sa zostavuje účtovná závierka	1 772	1 663
Ostatné významné položky finančných nákladov, z toho:	214 151	271 008
úroky z úverov	181 458	220 521
predané podiely		
bankové poplatky	32 693	50 487
Náklady, ktoré majú výnimočný rozsah alebo výskyt, z toho:	5 138 430	5 120 794
Materiálové náklady	5 033 593	5 008 984
Náklady na energie	104 837	111 811

IV. 4 Informácie o čistom obrate

Názov položky	Bežné účtovné obdobie	Bezprostredne predchádzajúce účtovné obdobie
Tržby za vlastné výrobky	28 074	469 351
Tržby z predaja služieb	18 904 177	16 504 420
Tržby za tovar	107 509	168 935
Výnosy zo zákazky		
Výnosy z nehnuteľnosti na predaj		
Iné výnosy zahrňované do čistého obratu		
Čistý obrat celkom	19 039 760	17 142 706

Čl. VII Informácie o ekonomických vzťahoch účtovnej jednotky a spriaznených osôb

VII.1 a) Informácie o ekonomických vzťahoch účtovnej jednotky a spriaznených osôb

Bežné obdobie Spoločnosť	Druh transakcie	Hodnotové vyjadrenie obchodu (v EUR)	
		obrat	zostatok
Asseco CEIT CZ, s.r.o.	VT Zásoby materiálu, výrobkov a tovaru	198 588	4 750
	VT Služby - poradenstvo v oblasti manažmentu, správy financií, marketingu a IKT	286 143	25 443
	VT Služby - inštalácie, implementácie, servis, opravy a údržby	844 564	303 245
	VT Služby - prenájom	449 513	53 274
	VT Služby - ostatné služby	88 332	12 010
	NT Služby - ostatné služby	660	0
Asseco Central Europe, a. s.	NT Zásoby materiálu, výrobkov a tovaru	117 722	0
	VT Služby - ostatné služby	99 986	0
	VT Úvery a pôžičky	45 282	0
	NT Služby - prenájom	71 691	0
	NT SW a licencie	3 148	0
	NT Služby - ostatné služby	1 261	919
Asseco Solutions, a. s.	NT Služby - ostatné služby	15 600	0
Asseco CE Cloud, a.s.	NT SW a licencie	10 800	1 200
IPI, s.r.o.	VT Služby - prenájom	1 328	0
	VT Služby - ostatné služby	50 904	4 223
exe, a.s.	NT Služby - prenájom	60 000	0
	NT SW a licencie	79 192	2 962

VT - výnosová transakcia, NT - nákladová transakcia, HM - hmotný majetok (predaj)

Predchádzajúce obdobie Spoločnosť	Druh transakcie	Hodnotové vyjadrenie obchodu (v EUR)	
		obrat	zostatok
Asseco CEIT CZ, s.r.o.	VT Zásoby materiálu, výrobkov a tovaru	277 684	0
	VT Služby - poradenstvo v oblasti manažmentu, správy financií, marketingu a IKT	243 150	41 050
	VT Služby - inštalácie, implementácie, servis, opravy a údržby	840 725	10 535
	VT Služby - prenájom	109 901	15 989
	VT Služby - ostatné služby	11 374	6 204
	NT Služby - ostatné služby	18 241	0
Asseco Central Europe, a. s.	NT Zásoby materiálu, výrobkov a tovaru	-4 438	0
	VT Služby - ostatné služby	303 576	67 000
	VT Úvery a pôžičky	2 195	0
	NT Služby - prenájom	135 806	21 668
	NT SW a licencie	3 828	0
	NT Služby - ostatné služby	912	0
Asseco Solutions, a. s.	NT Služby - ostatné služby	15 600	0
exe, a.s.	NT SW a licencie	103 979	3 319
	NT Služby - ostatné služby	25 346	10 680

VT - výnosová transakcia, NT - nákladová transakcia, HM - hmotný majetok (predaj)

Informácie o príjmoch a výhodách členov štatutárnych orgánov, dozorných orgánov a iného orgánu účtovnej jednotky

VII. 2

Druh príjmu, výhody	Hodnota príjmu, výhody súčasných členov orgánov			Hodnota príjmu, výhody bývalých členov orgánov		
	štatutárneho	dozorného	iného	štatutárneho	dozorného	iného
	Časť 1 - BO			Časť 1 - BO		
	Časť 2 - PO			Časť 2 - PO		
Odmeny	668 100					
	350 800					

Ďalšie dôležité informácie o príjmoch a výhodách členov štatutárnych orgánov, dozorných orgánov a iného orgánu účtovnej jednotky (napr. hlavné podmienky, na základe ktorých boli záruky, iné zabezpečenia a pôžičky poskytnuté):

Čl. VIII Ostatné informácie

VIII. 1 Informácie o výlučných právach alebo osobitných právach udelených účtovnej jednotke

Ďalšie informácie týkajúce sa údelných výlučných práv alebo osobitných práv, a práv poskytovať služby vo verejnom záujme (formy prijatej náhrady, účtovné zásady použité pri pridelovaní nákladov a výnosov, všetky druhy činností účtovnej jednotky):

VIII. 2 Informácie o podmienených aktívach a záväzkoch, podsúvahových položkách

Názov úveru	Mena	Zostatok
Akontačná banková záruka	EUR	869 508
Akontačná banková záruka	EUR	479 862
Akontačná banková záruka	EUR	102 213
Akontačná banková záruka	EUR	94 095
Akontačná banková záruka	EUR	74 169
Akontačná banková záruka	EUR	540 731
Akontačná banková záruka	EUR	211 180
Akontačná banková záruka	EUR	289 112

K 31.12.2025 spoločnosť eviduje bankové záruky vystavené bankou ako podmienené záväzky vo výške 2 660 870,35 EUR. Bankové záruky neboli k dátumu účtovnej závierky uplatnené.

Čl. IX Prehľad o pohybe vlastného imania

Tabuľka č.1

Položka vlastného imania	Bežné účtovné obdobie				
	Stav na začiatku účtovného obdobia	Prírastky	Úbytky	Presuny	Stav na konci účtovného obdobia
Základné imanie v OR SR	200 000	0	0	0	200 000
Zmena základného imania	0	0	0	0	0
Pohľadávky za upísané VI	0	0	0	0	0
Emisné ážio	0	0	0	0	0
Zákonné rezervné fondy	40 000	0	0	0	40 000
Ostatné kapitálové fondy	0	4 000 000	0	0	4 000 000
Oceňovacie rozdiely nezahnuté do výsl. hospod.	0	0	0	0	0
Oceňovacie rozdiely z kapitálových účastín	0	0	0	0	0
Ostatné fondy tvor. zo zisku	0	0	0	0	0
Nerozdelený zisk minulých r.	8 655 752	0	3 223 381	513 644	5 946 015
Neuhradená strata minulých r.	-549 489	0	0	549 489	0
HV bežného účt. obdobia	1 063 133	1 129 680	0	-1 063 133	1 129 680
Vyplatené dividendy	0	0	0	0	0
Ostatné položky VI	0	0	0	0	0
Účet 491 - VI FO - podnikateľa	0	0	0	0	0

Tabuľka č.2

Položka vlastného imania	Bezprostredne predchádzajúce účtovné obdobie				
	Stav na začiatku účtovného obdobia	Prírastky	Úbytky	Presuny	Stav na konci účtovného obdobia
Základné imanie v OR SR	200 000	0	0	0	200 000
Zmena základného imania	0	0	0	0	0
Pohľadávky za upísané VI	0	0	0	0	0
Emisné ážio	0	0	0	0	0
Zákonné rezervné fondy	40 000	0	0	0	40 000
Ostatné kapitálové fondy	0	0	0	0	0
Oceňovacie rozdiely nezahnuté do výsl. hospod.	0	0	0	0	0
Oceňovacie rozdiely z kapitálových účastín	0	0	0	0	0
Ostatné fondy tvor. zo zisku	0	0	0	0	0
Nerozdelený zisk minulých r.	8 632 545	0	0	23 207	8 655 752
Neuhradená strata minulých r.	-549 489	0	0	0	-549 489
HV bežného účt. obdobia	23 207	1 063 133	0	-23 207	1 063 133
Vyplatené dividendy	0	0	0	0	0
Ostatné položky VI	0	0	0	0	0
Účet 491 - VI FO - podnikateľa	0	0	0	0	0

Ďalšie dôležité informácie o zmenách vo vlastnom imaní:

Udalosti osobitného významu po skončení účtovného obdobia

Čl. X Prehľad peňažných tokov pri použití nepriamej metódy

Označenie položky	Obsah položky	Bežné účtovné obdobie	Bezprostredne predchádzajúce účtovné obdobie
	Peňažné toky z prevádzkovej činnosti		
Z/S	Výsledok hospodárenia za účtovné obdobie pred zdanením daňou z príjmov (+/-)	1 166 824	1 122 058
A. 1.	Nepeňažné operácie ovplyvňujúce výsledok hospodárenia za účtovné obdobie pred zdanením daňou z príjmov (+/-) (súčet A. 1. 1. až A. 1. 13.)	-4 061 626	1 066 543
A. 1. 1.	Odpisy dlhodobého nehmotného majetku a dlhodobého hmotného majetku (+)	765 337	504 345
A. 1. 2.	Zostatková cena dlhodobého nehmotného majetku a dlhodobého hmotného majetku účtovaná pri vyradení tohto majetku do nákladov na hospodársku činnosť, okrem zostatkovej ceny predaného dlhodobého nehmotného majetku a dlhodobého hmotného majetku (+)	293 117	21 358
A. 1. 3.	Odpis opravnej položky k nadobudnutému majetku (+/-)		
A. 1. 4.	Zmena stavu dlhodobých rezerv (+/-)	193 873	
A. 1. 5.	Zmena stavu opravných položiek (+/-)		
A. 1. 6.	Zmena stavu položiek časového rozlíšenia nákladov a výnosov (+/-)	-109 870	169 075
A. 1. 7.	Dividendy a iné podiely na zisku účtované do výnosov (-)		-416 282
A. 1. 8.	Úroky účtované do nákladov (+)	181 458	220 521
A. 1. 9.	Úroky účtované do výnosov (-)	-55 163	-12 271
A. 1. 10.	Kurzový zisk vyčíslený k peňažným prostriedkom a peňažným ekvivalentom ku dňu, ku ktorému sa zostavuje účtovná závierka (-)		
A. 1. 11.	Kurzová strata vyčíslená k peňažným prostriedkom a peňažným ekvivalentom ku dňu, ku ktorému sa zostavuje účtovná závierka (+)		
A. 1. 12.	Výsledok z predaja dlhodobého majetku, s výnimkou majetku, ktorý sa považuje za peňažný ekvivalent (+/-)	47 004	
A. 1. 13.	Ostatné položky nepeňažného charakteru, ktoré ovplyvňujú výsledok hospodárenia, okrem tých, ktoré sa uvádzajú osobitne v iných častiach prehľadu peňažných tokov (+/-)	-5 377 382	579 797
A. 2.	Vplyv zmien stavu pracovného kapitálu, ktorým sa rozumie rozdiel medzi obežným majetkom a krátkodobými záväzkami, okrem položiek obežného majetku, ktoré sú súčasťou peňažných prostriedkov a peňažných ekvivalentov, na výsledok hospodárenia (súčet A. 2. 1. až A. 2. 4.)	2 823 681	-1 028 410
A. 2. 1.	Zmena stavu pohľadávok z prevádzkovej činnosti (-/+)	3 159 218	-1 831 529
A. 2. 2.	Zmena stavu záväzkov z prevádzkovej činnosti (+/-)	-1 335 884	519 034
A. 2. 3.	Zmena stavu zásob (-/+)	1 000 347	284 085
A. 2. 4.	Zmena stavu krátkodobého finančného majetku, okrem majetku, ktorý je súčasťou peňažných prostriedkov a peňažných ekvivalentov (-/+)		
	Peňažné toky z prevádzkovej činnosti, okrem príjmov a výdavkov, ktoré sa uvádzajú alternatívne, osobitne v iných častiach prehľadu peňažných tokov a peňažných tokov výnimočného rozsahu alebo výskytu (+/-), (súčet Z/S + A. 1. + A. 2.)	-71 121	1 160 191
A. 3.	Prijaté úroky, s výnimkou tých, ktoré sa začleňujú do investičných činností (+)	55 163	12 271
A. 4.	Výdavky na zaplatené úroky, s výnimkou tých, ktoré sa začleňujú do finančných činností (-)	-181 458	-220 521
A. 5.	Príjmy z dividend a iných podielov na zisku, s výnimkou tých, ktoré sa začleňujú do investičných činností (+)		
A. 6.	Výdavky na vyplatené dividendy a iné podiely na zisku, s výnimkou tých, ktoré sa začleňujú do finančných činností (-)		
A. 7.	Výdavky na daň z príjmov účtovnej jednotky po odpočítaní príjmov z vrátenia preplatku dane z príjmov, okrem tých, ktoré sa vzťahujú na investičnú činnosť alebo na finančnú činnosť (-/+)	-63 294	-8 048

A. 8.	Príjmy z položiek výnimočného rozsahu alebo výskytu (+)		
A. 9.	Výdavky na položky výnimočného rozsahu alebo výskytu (-)		
A. 10.	Ostatné príjmy z prevádzkových činností, okrem tých, ktoré sa uvádzajú osobitne v iných častiach prehľadu peňažných tokov (+)		
A. 11.	Ostatné výdavky na prevádzkové činnosti, okrem tých, ktoré sa uvádzajú osobitne v iných častiach prehľadu peňažných tokov (-)		
A. 12.	Ďalšie príjmy vzťahujúce sa na výnosy z hospodárskej činnosti a finančnej činnosti, ktoré nemožno považovať za príjmy z investičnej činnosti alebo finančnej činnosti (+)		
A. 13.	Ďalšie výdavky vzťahujúce sa na náklady z hospodárskej činnosti a finančnej činnosti, ktoré nemožno považovať za výdavky z investičnej činnosti alebo finančnej činnosti (-)		
A.	Čisté peňažné toky z prevádzkovej činnosti (+/-) (súčet Z/S + A. 1. až A. 13.)	-260 710	943 893
	Peňažné toky z investičnej činnosti		
B. 1.	Výdavky na obstaranie dlhodobého nehmotného majetku (-)	-55 400	-614 522
B. 2.	Príjmy z predaja dlhodobého nehmotného majetku (+)		-2 007 961
B. 3.	Výdavky na obstaranie dlhodobého hmotného majetku (-)	-1 347 993	
B. 4.	Príjmy z predaja dlhodobého hmotného majetku (+)	114 825	
B. 5.	Výdavky na obstaranie dlhodobých cenných papierov a podielov v iných účtovných jednotkách, okrem cenných papierov, ktoré sa považujú za peňažné ekvivalenty, a cenných papierov, ktoré sú určené na predaj alebo na obchodovanie (-)		
B. 6.	Príjmy z predaja dlhodobých cenných papierov a podielov v iných účtovných jednotkách, okrem cenných papierov, ktoré sa považujú za peňažné ekvivalenty, a cenných papierov, ktoré sú určené na predaj alebo na obchodovanie (+)		
B. 7.	Výdavky na poskytnuté pôžičky (-)		
B. 8.	Príjmy zo splácania poskytnutých pôžičiek (+)		
*	Peňažné toky z investičnej činnosti, okrem príjmov a výdavkov, ktoré sa uvádzajú alternatívne a osobitne v iných častiach prehľadu peňažných tokov (+/-) (súčet B. 1. až B. 8.)	-1 288 568	-2 622 483
B. 9.	Výdavky súvisiace s derivátmi, okrem tých, ktoré sú určené na predaj alebo na obchodovanie, alebo ak sa tieto výdavky považujú za peňažné toky z finančnej činnosti (-)		
B. 10.	Príjmy súvisiace s derivátmi, okrem tých, ktoré sú určené na predaj alebo na obchodovanie, alebo ak sa tieto príjmy považujú za peňažné toky z finančnej činnosti (+)		
B. 11.	Výdavky súvisiace s derivátmi, ak sa nimi zabezpečuje majetok alebo záväzky účtovnej jednotky, pričom sa vykazujú rovnakým spôsobom ako peňažný tok súvisiaci s rizikom, ktoré sa zabezpečuje (-)		
B. 12.	Príjmy súvisiace s derivátmi, ak sa nimi zabezpečuje majetok alebo záväzky účtovnej jednotky, pričom sa vykazujú rovnakým spôsobom ako peňažný tok súvisiaci s rizikom, ktoré sa zabezpečuje (+)		
B. 13.	Prijaté úroky, okrem tých, ktoré sa začleňujú do prevádzkovej činnosti (+)		
B. 14.	Príjmy z dividend a iných podielov na zisku, okrem tých, ktoré sa začleňujú do prevádzkovej činnosti (+)		416 282
B. 15.	Výdavky na daň z príjmov účtovnej jednotky, ak ich možno začleniť do investičnej činnosti (-)		
B. 16.	Ostatné príjmy vzťahujúce sa na investičnú činnosť, okrem tých, ktoré sa uvádzajú osobitne v iných častiach prehľadu peňažných tokov (+)		
B. 17.	Ostatné výdavky vzťahujúce sa na investičnú činnosť, okrem tých, ktoré sa uvádzajú osobitne v iných častiach prehľadu peňažných tokov (-)		1 651 436
B	Čisté peňažné toky z investičnej činnosti (súčet B. 1. až B. 17.)	-1 288 568	-554 765
	Peňažné toky z finančnej činnosti		
C. 1.	Peňažné toky vznikajúce vo vlastnom imaní (súčet C. 1. 1. až C. 1. 7.)		
C. 1. 1.	Príjmy z emisie akcií, resp. príjmy z upísaných obchodných podielov (+)		
C. 1. 2.	Výdavky na obstaranie alebo spätné odkúpenie vlastných akcií, resp. vlastných obchodných podielov (-)		
C. 1. 3.	Prijaté peňažné dary od spoločníkov alebo členov družstva (+)		
C. 1. 4.	Príjmy z úhrady straty spoločníkmi (+)		

C. 1. 5.	Výdavky na vyplatenie podielu spoločníka na vlastnom imaní (-)		
C. 1. 6.	Príjmy z ďalších dôvodov, ktoré súvisia so znížením vlastného imania (+)		
C. 1. 7.	Výdavky z ďalších dôvodov, ktoré súvisia so znížením vlastného imania (-)		
C. 2.	Peňažné toky vznikajúce v zmenách v záväzkoch z úverov a pôžičiek (t. j. externých zdrojov financovania) (súčet C. 2. 1. až C. 2. 6.)	1 520 570	-2 218 093
C. 2. 1.	Príjmy z úverov, ktoré poskytla účtovnej jednotke banka alebo pobočka zahraničnej banky, ak sa vzťahujú na činnosť súvisiacu s jej predmetom podnikania (+)	1 520 570	
C. 2. 2.	Výdavky na splácanie úverov, ktoré poskytla účtovnej jednotke banka alebo pobočka zahraničnej banky, ak sa vzťahujú na činnosť súvisiacu s jej predmetom podnikania (-)		
C. 2. 3.	Príjmy z pôžičiek, ktoré poskytla účtovnej jednotke fyzická osoba alebo právnická osoba (okrem banky a pobočky zahraničnej banky), ak sa vzťahujú na činnosť súvisiacu s jej predmetom podnikania (+)		
C. 2. 4.	Výdavky na splácanie pôžičiek, ktoré poskytla účtovnej jednotke fyzická osoba alebo právnická osoba (okrem banky a pobočky zahraničnej banky), ak sa vzťahujú na činnosť súvisiacu s jej predmetom podnikania (-)		-2 218 093
C. 2. 5.	Príjmy z emisie dlhových cenných papierov (+)		
C. 2. 6.	Výdavky na úhradu záväzkov z dlhových cenných papierov (-)		
*	Peňažné toky z finančnej činnosti, okrem príjmov a výdavkov, ktoré sa uvádzajú alternatívne a osobitne v iných častiach prehľadu peňažných tokov (+/-) (súčet C. 1. a C.2.)	1 520 570	-2 218 093
C. 3.	Výdavky na zaplatené úroky, okrem tých, ktoré sa začleňujú do prevádzkovej činnosti (-)		
C. 4.	Výdavky na vyplatené dividendy a iné podiely na zisku, okrem tých, ktoré sa začleňujú do prevádzkovej činnosti (-)		
C. 5.	Príjmy súvisiace s derivátmi, okrem tých, ktoré sú určené na predaj alebo na obchodovanie, alebo ak sa považujú za peňažné toky z investičnej činnosti (+)		
C. 6.	Výdavky súvisiace s derivátmi, okrem tých, ktoré sú určené na predaj alebo na obchodovanie, alebo ak sa považujú za peňažné toky z investičnej činnosti (-)		
C. 7.	Príjmy súvisiace s derivátmi, ak sa nimi zabezpečuje majetok alebo záväzky účtovnej jednotky, pričom sa vykazujú rovnakým spôsobom ako peňažný tok súvisiaci s rizikom, ktoré sa zabezpečuje (+)		
C. 8.	Výdavky súvisiace s derivátmi, ak sa nimi zabezpečuje majetok alebo záväzky účtovnej jednotky, pričom sa vykazujú rovnakým spôsobom ako peňažný tok súvisiaci s rizikom, ktoré sa zabezpečuje (-)		
C. 9.	Výdavky na daň z príjmov účtovnej jednotky, ak ich možno začleniť do finančnej činnosti (-)		
C. 10.	Ostatné príjmy vzťahujúce sa na finančnú činnosť, okrem tých, ktoré sa uvádzajú osobitne v iných častiach prehľadu peňažných tokov (+)		
C. 11.	Ostatné výdavky vzťahujúce sa na finančnú činnosť, okrem tých, ktoré sa uvádzajú osobitne v iných častiach prehľadu peňažných tokov (-)		
C.	Čisté peňažné toky z finančnej činnosti (súčet C. 1. až C. 11.)	1 520 570	-2 218 093
D.	Čisté zvýšenie alebo čisté zníženie peňažných prostriedkov (+/-) (súčet A + B + C)	-28 708	-1 828 965
E.	Stav peňažných prostriedkov na začiatku účtovného obdobia (+/-)	70 985	1 899 950
F.	Stav peňažných ekvivalentov na začiatku účtovného obdobia (+/-)	42 277	0
G.	Stav peňažných prostriedkov na konci účtovného obdobia pred zohľadnením kurzových rozdielov vyčíslených ku dňu, ku ktorému sa zostavuje účtovná závierka (+/-)	42 277	70 985
H.	Stav peňažných ekvivalentov na konci účtovného obdobia pred zohľadnením kurzových rozdielov vyčíslených ku dňu, ku ktorému sa zostavuje účtovná závierka (+/-)		
I.	Kurzové rozdiely vyčíslené k peňažným prostriedkom a peňažným ekvivalentom ku dňu, ku ktorému sa zostavuje účtovná závierka (+/-)		
J.	Zostatok peňažných prostriedkov na konci účtovného obdobia upravený o kurzové rozdiely vyčíslené ku dňu, ku ktorému sa zostavuje účtovná závierka (+/-)		
K.	Zostatok peňažných ekvivalentov na konci účtovného obdobia upravený o kurzové rozdiely vyčíslené ku dňu, ku ktorému sa zostavuje účtovná závierka (+/-)	42 277	70 985

Ďalšie dôležité informácie k prehľadu peňažných tokov:



CEIT
by asseco

asseco-ceit.com