


VÝROČNÁ

SPRÁVA

HAMMERBACHER SK

Nábytkové systémy

2025



Základné údaje o spoločnosti

Obchodné meno	Hammerbacher SK, a.s.
Sídlo	Čierne blato 38, 935 05 Pukanec
IČO	34119990
Registrácia	Spoločnosť je zapísaná v OROS Nitra v odd. Sa, vložka č. 96/N.
Základné imanie	431 520, 947 EUR
Akcie	130 akcií na meno menovitá hodnota každej akcie 3 319,3919 EUR séria 01, ČEM: PL0000000933 neverejne obchodovateľné

PREDMET ČINNOSTI

- opracovanie a spracovanie dreva, výroba nábytku z dreva a ostatných materiálov na báze dreva,
- výroba kovového, laboratórneho, sedacieho, čalúneného nábytku, vrátane nábytku na báze plastov
- montáž interiérov a zariaďovanie bytových a nebytových priestorov
- kúpa tovaru za účelom jeho predaja konečnému spotrebiteľovi (maloobchod) v rozsahu voľných ohlasovaných živností
- sprostredkovanie obchodu
- poradenské a konzultačné služby v rámci predmetu činnosti
- podnikateľské poradenstvo
- činnosť organizačných a ekonomických poradcov
- prenájom nehnuteľností s poskytovaním iných než základných služieb
- prenájom strojov, technologických a elektronických zariadení
- reklamná, propagačná a inzertná činnosť, prieskum trhu
- technik požiarnej ochrany

AKCIONÁRI

Hammerbacher GmbH, Neumarkt	74,62%
Ing. Lenka Boriková	25,38%

PREDSTAVENSTVO

Ing. Lenka Boriková	predseda
Ing. Ján Konôpka	člen
Christoph Volker Hammerbacher	člen

DOZORNÁ RADA

Ing. Jaroslav Borik	člen
Ľuboš Šebo	člen
Dipl. Ing. Ursula Hammerbacher	člen

PROFIL SPOLOČNOSTI

Spoločnosť bola založená ako PEKAS, a.s. Piešťany spoločenskou zmluvou zo dňa 21.2.1995 a bola zapísaná do obchodného registra Okresného súdu Bratislava – vidiek dňa 20.4.1995, oddiel Sa, vložka 287/K.

V roku 1995 došlo k zmene obchodného mena spoločnosti na Exunaco Interiery, a.s. a k zmene sídla spoločnosti na Pukanec, Čierne blato 38.

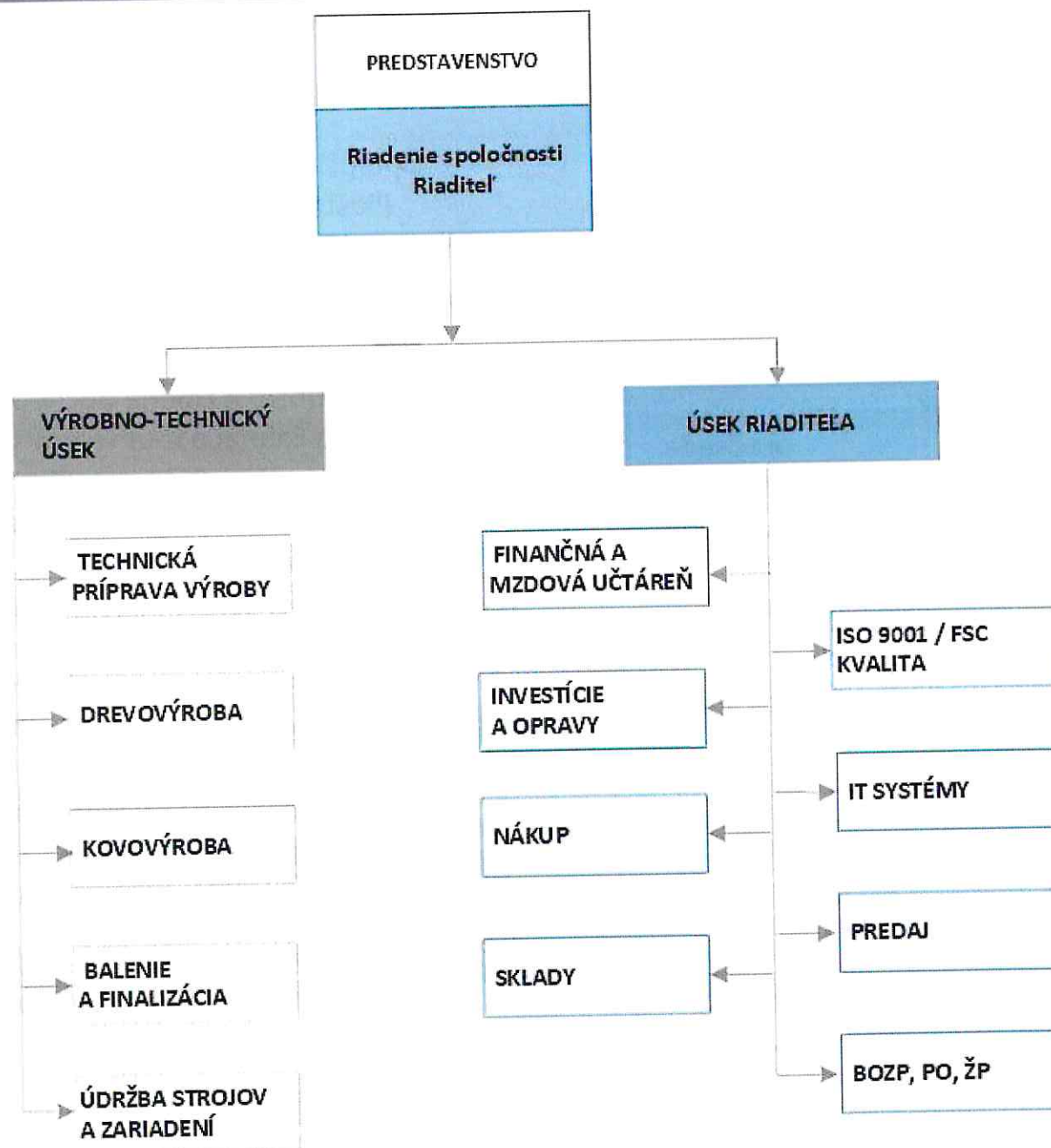
V roku 1997 bolo zvýšené základné imanie spoločnosti o čiastku 12 mil. Sk vecným vkladom. Zvýšenie základného imania bolo plne splatené v roku 1998.

Dňa 6.8.2004 došlo k zmene obchodného mena spoločnosti na Hammerbacher SK, a.s.

V roku 2009 bola vykonaná premena menovitej hodnoty základného imania a vkladov do základného imania z SKK na EURO.

Spoločnosť je samostatnou právnickou osobou podľa slovenského obchodného práva.

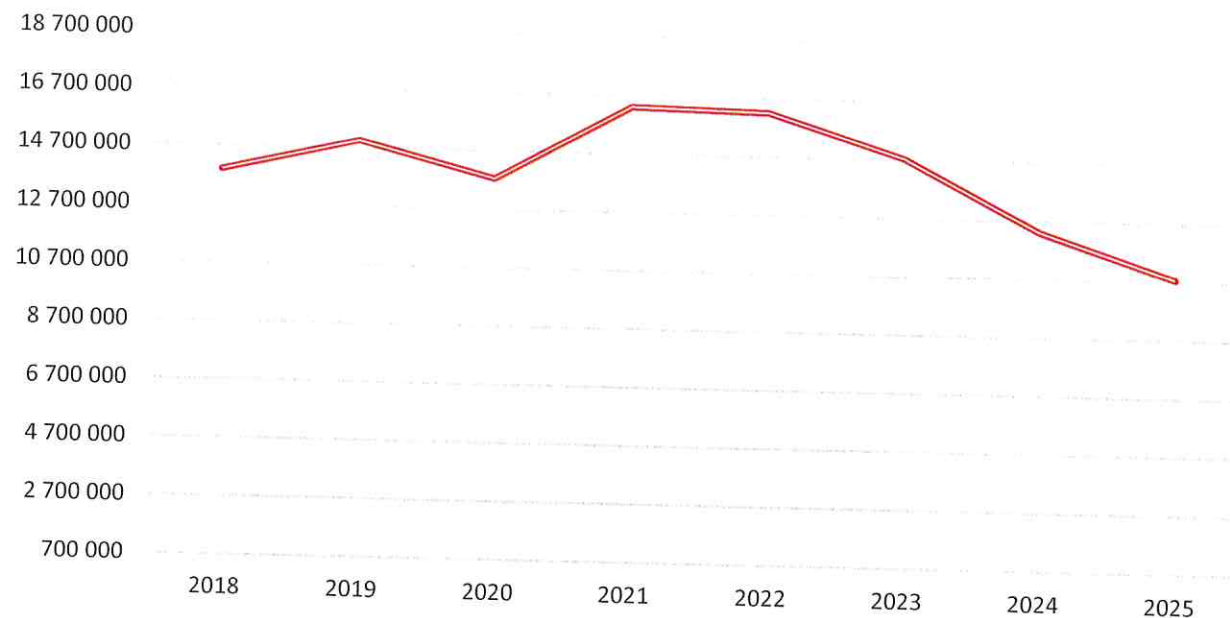
Organizačná štruktúra spoločnosti



Hospodársky plán na rok 2025 predpokladal pokles obratu o **5 %** v skutočnosti však nastal pokles o **12,51 %**. V roku 2025 nastal pokles obratu z dôvodu poklesu objednávaného množstva výrobkov, napriek tomu, že sa navyšovali ceny výrobkov.

	2018	2019	2020	2021	2022	2023	2024	2025
Predaj spolu v Eur	13 847 674	14 907 699	13 708 766	16 267 113	16 162 857	14 682 941	12 263 094	10 728 799
Predaj Hammerbacher GmbH v Eur	13 794 084	14 840 795	13 676 000	16 234 807	16 120 449	14 642 809	12 191 777	10 651 841
Predaj tuzemsko v Eur	53 590	66 904	32 766	32 305	42 408	40 131	71 317	76 958
Predaj tuzemsko v %	0,39%	0,45%	0,24%	0,20%	0,26%	0,27%	0,58%	0,72%
Podiel prdaja - Nemecko v %	99,61%	99,55%	99,76%	99,80%	99,74%	99,73%	99,42%	99,28%

Vývoj predaja



Predaj výrobkov spoločnosti Hammerbacher GmbH tvorí **99,28 %**. Predaj v hodnote **0,72 %** obratu bol dodaný tuzemským zákazníkom.

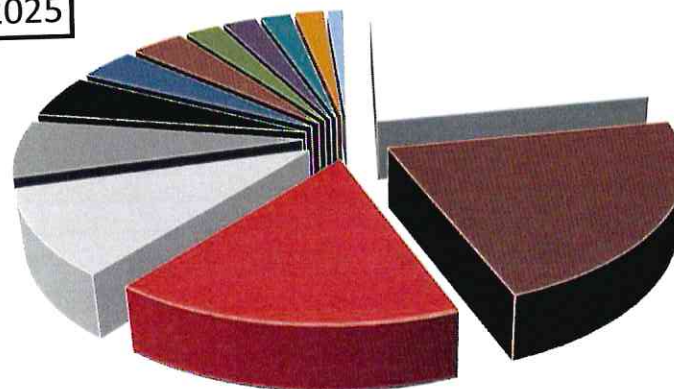
Významní dodávateľia

V priebehu roka **2025** bol spotrebovaný priamy materiál v hodnote **4 827 798 €**

V tabuľke je uvedených 13 najvýznamnejších dodávateľov a ich ročné obraty za posledných roky. Ich štruktúra je znázornená v koláčovom grafe.

Obchodné meno dodávateľa	Obrat 2025	Obrat 2024	Obrat 2023	Sídlo dodávateľa	Krajina pôvodu
Hammerbacher GmbH	1 019 115	1 202 267	2 077 357	Neumarkt	NEMECKO
Pfleiderer Holzwerkstoffe GmbH	976 294	1 062 079	1 475 140	Neumarkt	NEMECKO
BBP Kunststoffwerk Marbach Baier	740 624	929 971	449 213	Marbach	NEMECKO
Kronospan ,s.r.o	465 585	563 625	613 216	Zvolen	SLOVENSKO
DIRUS s.r.o.	299 336	396 527	660 031	Senica	SLOVENSKO
Smurfit Kappa GmbH; Wellpappenwerk	225 404	237 531	295 829	Feucht	Nemecko
Sandler AG	166 591	0	0	Schwarzenbach / Saale	NEMECKO
Fritz Egger GmbH Co OG	154 871	143 575	0	St. Johan in Tirol	RAKÚSKO
HOMANIT Krosno Sp. o.o.	102 932	158 692	116 380	Krosno Odrzanskie	POĽSKO
Hettich ČR k.s.	99 880	123 983	80 939	Žďár nad Sázavou	ČESKÁ REPUBLIKA
OMP S.r.l.	90 608	135 914	22 654	Castello di Godego	TALIANSKO
Big Box, s.r.o.	85 829	94 110	143 843	Krásno n/ Kysucou	SLOVENSKO
thyssenkrupp Materials Slovakia spol. s r.o.	49 334	92 084	106 679	Nové Zámky	SLOVENSKO

Spotreba materiálu 2025

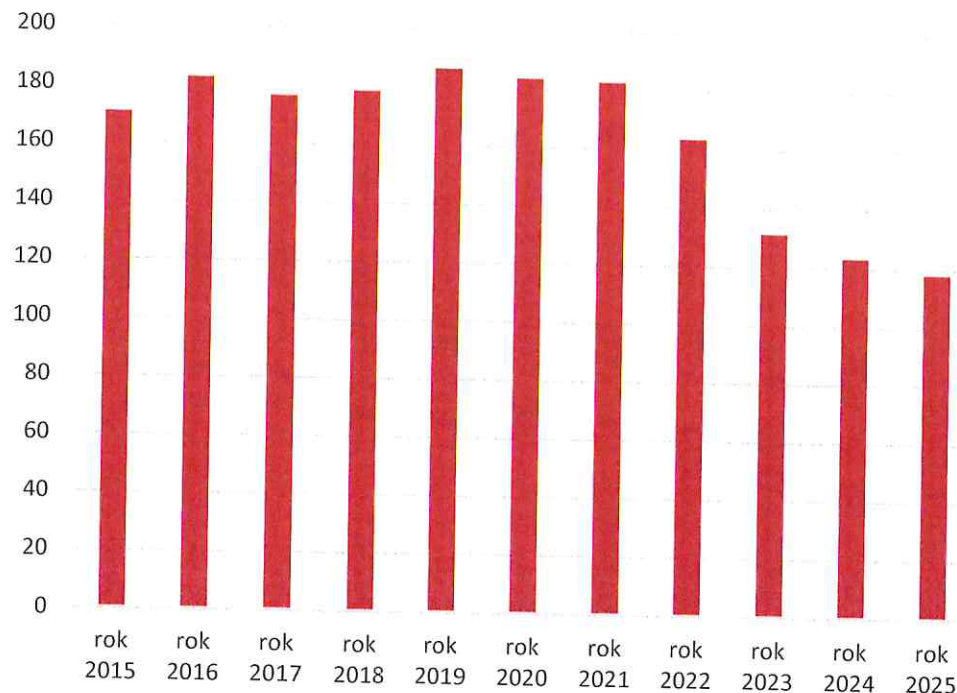


- Hammerbacher GmbH
- Pfeleiderer Holzwerkstoffe GmbH
- BBP Kunststoffwerk Marbach Baier
- Kronospan ,s.r.o
- DIRUS s.r.o.
- Smurfit Kappa GmbH; Wellpappenwerk
- Sandler AG

Priemerný počet zamestnancov oproti predchádzajúcemu roku klesol o **4,1 %**. Osobné náklady v roku 2025 zostali takmer na úrovni roku 2024, síce poklesol celkový počet zamestnancov ale mzdy sa navyšovali o **4 %**.

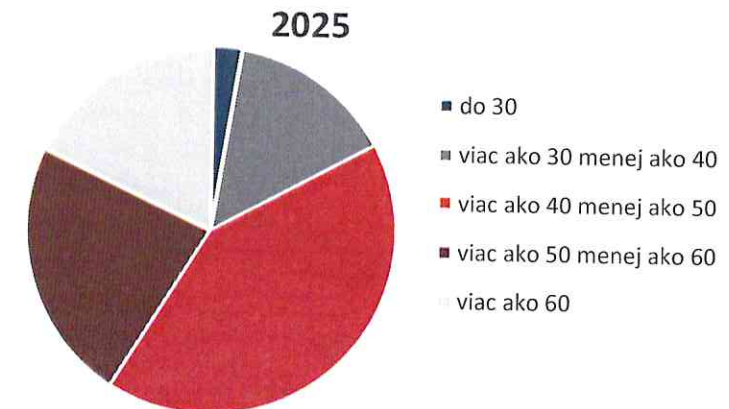
	2015	2016	2017	2018	2019	2020	2021	2022	2023	2024	2025
Stav zamestnancov spolu	188	176	178	176	185	187	189	165	134	122	117
Stav - výrobní zamestnanci	157	142	144	139	152	153	154	129	99	89	84
Stav - THP zamestnanci	31	34	34	37	33	34	35	36	35	33	33
Priemerný počet zam.	170	182	176	178	186	183	182	163	131	123	118
Osobné náklady v tis. €	2 354	2 508	2 706	3 143	3 489	3 155	3 684	3 565	3 356	3 133	3 158

Vývoj počtu zamestnancov



Veková kategória	Počet
do 30	3
viac ako 30 menej ako 40	17
viac ako 40 menej ako 50	49
viac ako 50 menej ako 60	27
viac ako 60	21

Veková štruktúra zamestnancov v roku

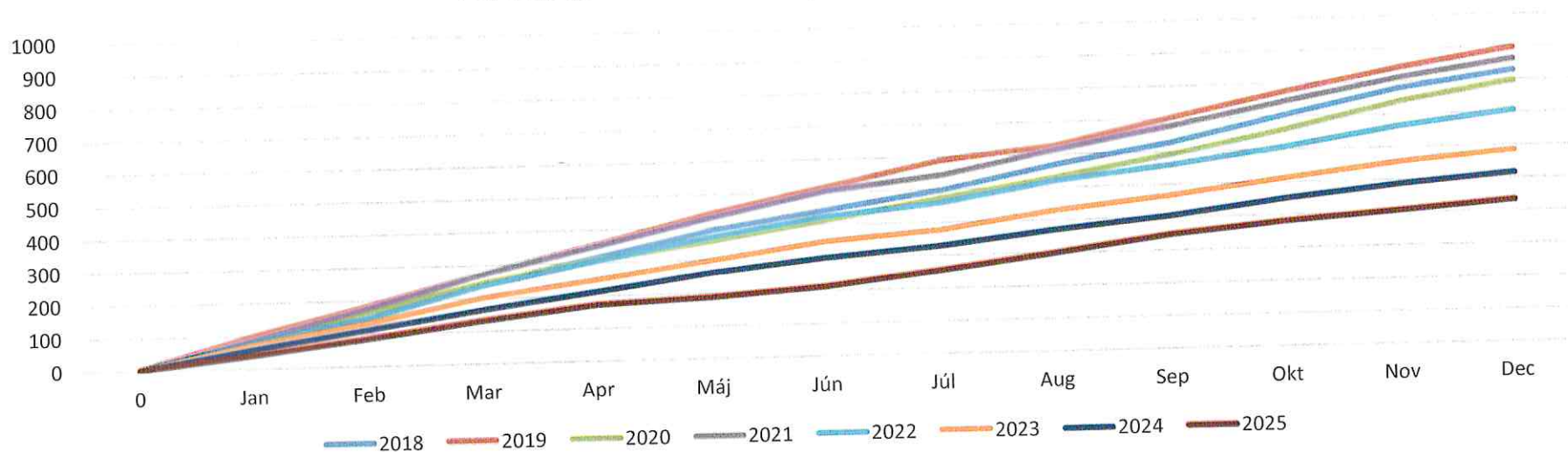


Expedícia

Počet expedovaných kamiónov v roku 2025 klesol oproti predchádzajúcemu roku o **16,15 %**. V grafe je porovnanie kumulatívneho počtu expedovaných kamiónov .

	Jan	Feb	Mar	Apr	Máj	Jún	Júl	Aug	Sep	Okt	Nov	Dec	Suma
2018	89	74	76	74	75	53	53	71	59	77	74	50	825
2019	96	83	91	82	88	71	73	39	75	74	66	55	893
2020	79	85	78	63	51	55	59	57	61	69	79	58	794
2021	83	90	97	78	80	72	41	70	64	69	65	52	861
2022	76	66	92	68	65	55	34	60	40	48	56	43	703
2023	67	59	69	48	51	51	27	52	38	45	43	31	581
2024	57	52	53	48	50	38	29	42	34	45	37	29	514
2025	38	44	47	41	15	25	42	46	48	33	26	26	431

Porovnanie množstva expedovaných kamiónov

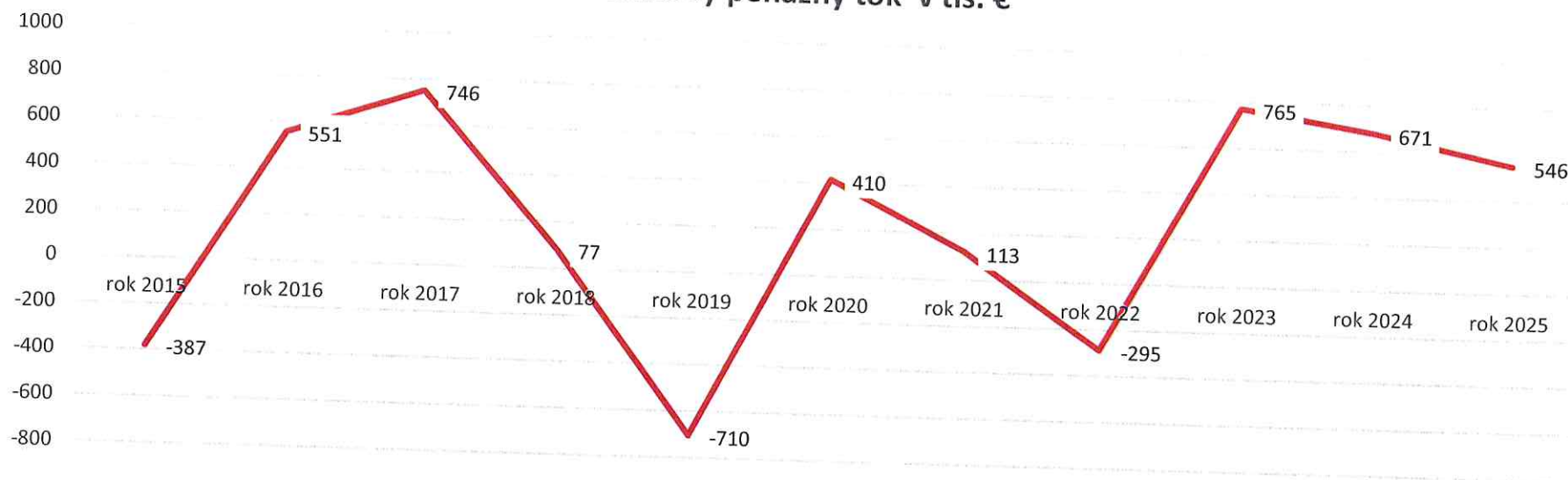


Nasledujúce grafy zobrazujú vývoj ekonomických ukazovateľov spoločnosti za posledné roky:

1. PREHĽAD PEŇAŽNÝCH TOKOV

v Tis. €	2015	2016	2017	2018	2019	2020	2021	2022	2023	2024	2025
Peňažné toky z prevádzkovej činnosti	1 643	1 807	1 420	1 707	1 833	1 652	2 169	1 970	1 144	-110	1 220
Peňažné toky z investičnej činnosti	-1 757	-980	-3 834	-772	-2 751	-366	-1 091	-1 688	-341	909	-293
Peňažné toky z finančnej činnosti	-273	-276	3 159	-858	208	-876	-966	-577	-38	-129	-381
Stav peňazí na začiatku roka	782	395	946	1 691	1 768	1 058	1 468	1 580	1 286	2 051	2 722
Stav peňazí na konci roka	395	946	1 691	1 768	1 058	1 468	1 580	1 286	2 051	2 722	3 269
Celkový peňažný tok	-387	551	746	77	-710	410	113	-295	765	671	546

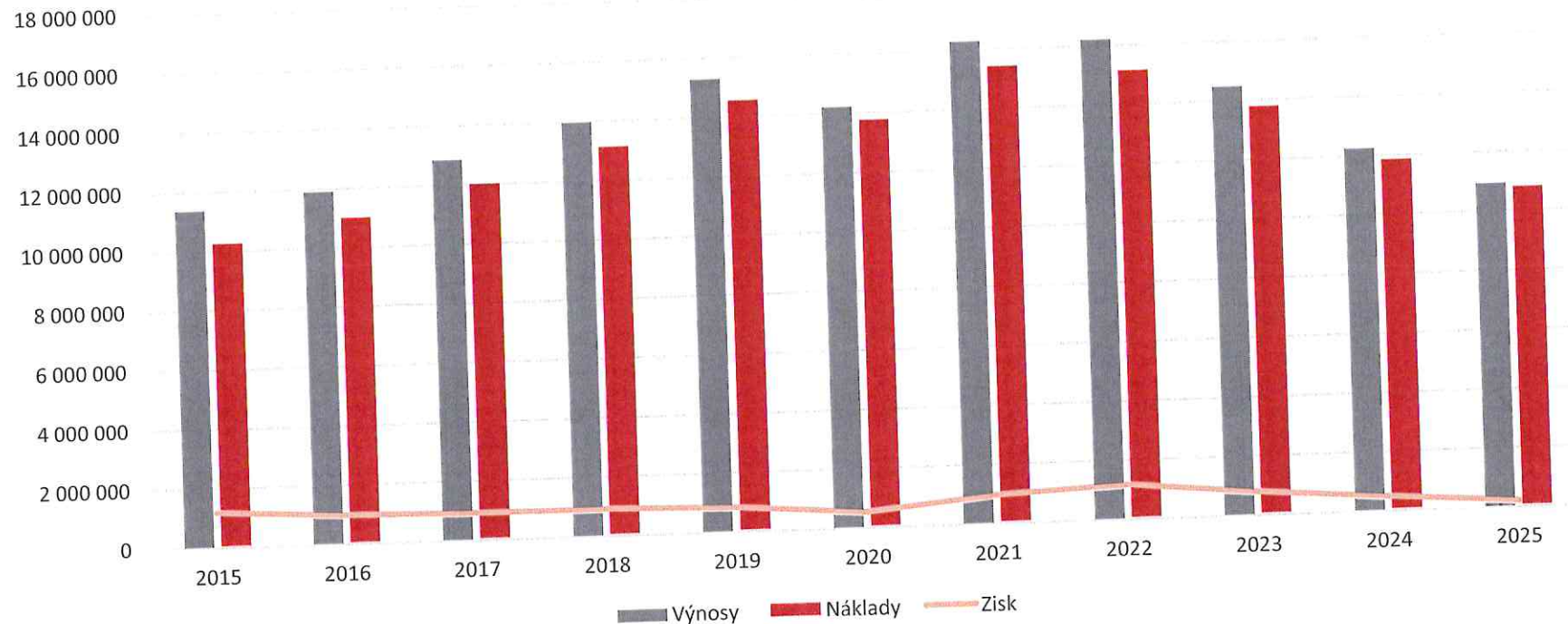
Celkový peňažný tok v tis. €



Vývoj vybraných ukazovateľov

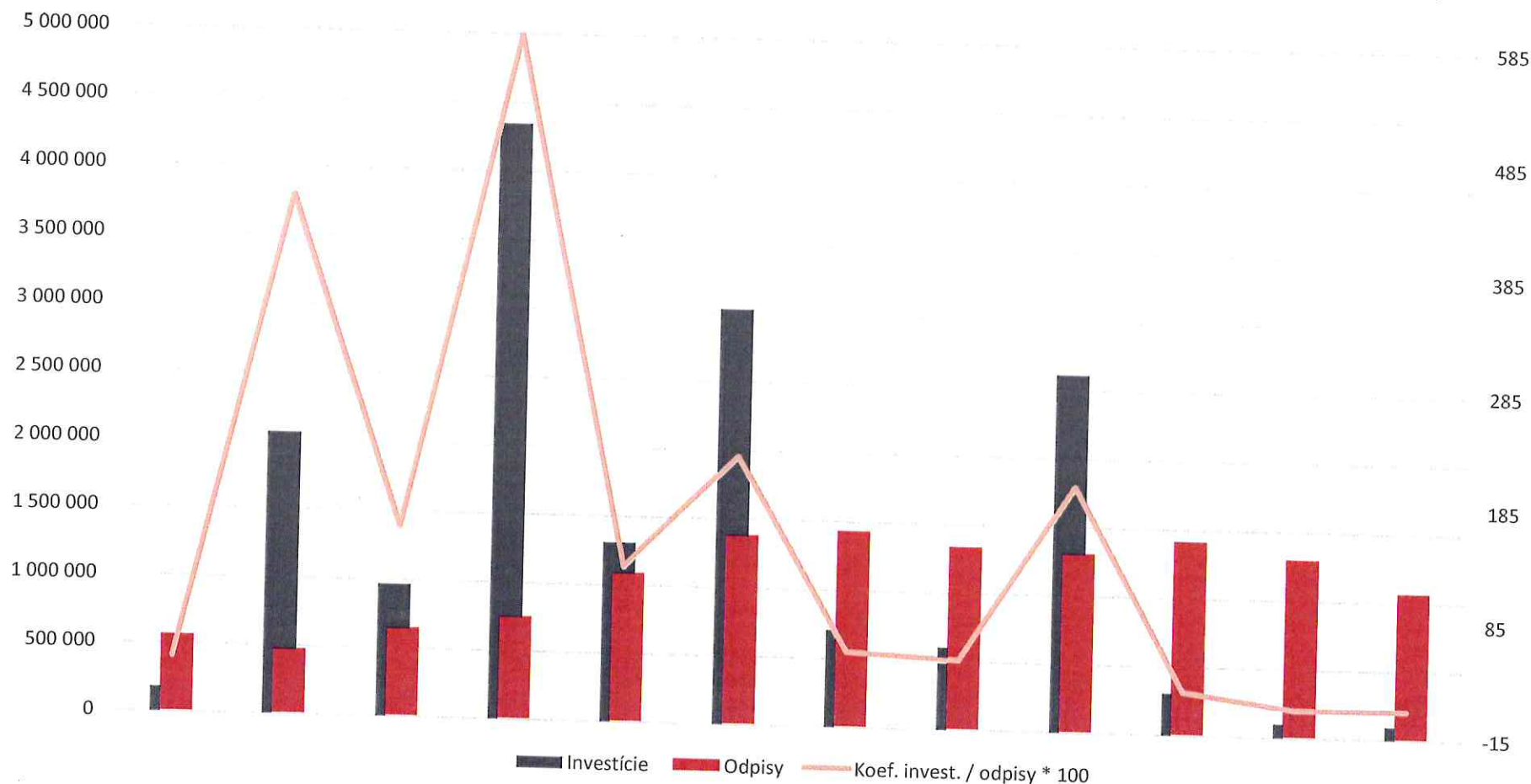
2. VÝVOJ HOSPODÁRSKEHO VÝSLEDKU

	2015	2016	2017	2018	2019	2020	2021	2022	2023	2024	2025
Výnosy	11 372 827	11 903 682	12 845 881	13 968 622	15 289 873	14 212 634	16 291 714	16 212 120	14 478 019	12 246 363	10 922 717
Náklady	10 223 429	10 963 572	11 963 635	13 089 084	14 504 795	13 719 937	15 374 218	15 092 104	13 735 201	11 805 633	10 749 103
Zisk	1 149 398	940 110	882 247	879 539	785 078	492 697	917 497	1 120 016	742 818	440 730	173 614



3. VÝVOJ INVESTÍCIÍ V POROVNANÍ S ODPISMI

	2014	2015	2016	2017	2018	2019	2020	2021	2022	2023	2024	2025
Investície	180 642	2 057 276	967 265	4 345 884	1 310 335	3 030 266	708 975	599 653	2 608 566	309 702	101 755	95 487
Odpisy	555 316	468 041	639 931	744 588	1 082 628	1 378 816	1 425 832	1 329 240	1 301 199	1 407 248	1 292 968	1 062 164
Koef. invest. / odpisy * 100	33	440	151	584	121	220	50	45	200	22	8	9



Hospodársky plán na rok 2026 počíta s nárastom obratu o **3 %**, zisk je plánovaný na úrovni ako v roku 2025.

Stup	Oblasť	Bezeichnung Bereich	Rok 2024	Rok 2025	Plán
		* Čistý obrat (časť účt. tr. 6 podľa zákona)	12 232 243	10 713 704	11 100 000
1	141 001	** Výnosy z hospodárskej činnosti spolu súčet (r. 03 až r. 09)	12 245 429	10 883 797	11 236 000
1 -	141 002	I. Tržby z predaja tovaru (604, 607)	5 705	1 026	1 000
2 +	141003	II. Tržby z predaja vlastných výrobkov (601)	12 174 443	10 484 741	10 500 000
2 +	141 004	III. Tržby z predaja služieb (602, 606)	24 746	27 480	25 000
2 +	141 005	IV. Zmeny stavu vnútroorganizačných zásob (+/-) (účtovná skupina	-76 132	93 886	90 000
2 +	141006	V. Aktivácia (účtovná skupina 62)	40 331	40 333	40 000
2 +	141 007	VI. Tržby z predaja dlhodobého nehmotného majetku, dlhodobého hm	48 987	35 874	10 000
2 +	141 008	VII. Ostatné výnosy z hospodárskej činnosti (644, 645, 646, 648,	27 349	200 458	200 000
2 +	141009	** Náklady na hospodársku činnosť spolu r.11 + r.12 + r.13 + r.1	11 647 233	10 659 515	11 014 082
1	141 010	A. Náklady vynaložené na obstaranie predaného tovaru (504, 507)	4 021	967	1 000
1 +	141 011	B. Spotreba materiálu, energie a ostatných neskladovateľných dod	6 462 409	5 453 533	5 600 000
1 +	141012	C. Opravné položky k zásobám (+/-) (505)	894	4 452	4 500
1 +	141 013	D. Služby (účtovná skupina 51)	640 538	828 475	1 130 000
1 +	141 014	E. Mzdové náklady (r. 16 až r. 19)	3 132 630	3 157 974	3 250 000
1 -	141015	E.1. Mzdové náklady (521, 522)	2 182 929	2 185 096	2 248 771
2 +	141 016	E.3. Náklady na sociálne poistenie (524, 525, 526)	827 328	839 767	864 238
2 +	141 018	E.4. Sociálne náklady (527, 528)	122 372	133 111	136 990
2 +	141019	F. Dane a poplatky (účtovná skupina 53)	9 955	25 199	25 933
1 +	141 020	G. Odpisy a opravné položky k dlhodobému nehmotnému majetku a dl	1 292 968	1 062 164	892 649
1 -	141 021	G.1. Odpisy dlhodobého nehmotného majetku a dlhodobého hmotného	1 292 968	1 062 164	892 649
2 +	141022	H. Zostatková cena predaného dlhodobého majetku a predaného mate	35 392	21 145	10 000
1 +	141 024	J. Ostatné náklady na hospodárskou činnosť (543, 544, 545, 546,	68 428	105 605	100 000
1 +	141 026	*** Výsledok hospodárenia z hospodárskej činnosti (+/-) (r. 02 -	598 197	224 282	221 918
1	141027	* Pridaná hodnota (r. 03 + r. 04 + r.05 + r.06 + r.07) - (r.11 +	5 061 232	4 360 038	3 920 500
1	141 028	** Výnosy z finančnej činnosti spolu r. 30 + r. 31 + r.35 + r.39	933	39 888	39 888
1	141 029	XI. Výnosové úroky (r. 40 + r. 41)	643	19 463	19 463
1 -	141039	XI.2. Ostatné výnosové úroky (662A)	643	19 463	19 463
2 +	141 041	XIII. Výnosy z precenenia cenných papierov a výnosy z derivátový	289	20 425	20 425
1 +	141 043	** Náklady na finančnú činnosť spolu r. 46 + r.47 + r.48 + r.49	34 179	26 801	26 801
1	141 045	N. Nákladové úroky (r. 50 + r. 51)	33 624	26 325	26 325
1 -	141 049	N.1. Nákladové úroky pre prepojené účtovné jednotky (562A)	33 624	26 325	26 325
2 +	141050	O. Kurzové straty (563)	0	31	31
1 +	141 052	Q. Ostatné náklady na finančnú činnosť (568, 569)	555	445	445
1 +	141 054	*** Výsledok hospodárenia z finančnej činnosti (+/-) (r. 29 - r.	-33 245	13 087	13 082
1	141055	**** Výsledok hospodárenia za účtovné obdobie pred zdanením (+/-	564 951	237 369	235 000
1	141 056	R. Daň z príjmov (r. 58 + r. 59)	124 222	63 401	65 000
1 -	141 057	R.1. Daň z príjmov splatná (591, 595)	127 953	64 498	65 000
2 +	141058	**** Výsledok hospodárenia za účtovné obdobie po zdanení (+/-) (440 730	173 968	170 000
1	141 061				

Mimoriadne udalosti a návrh na rozdelenie zisku za rok 2025

Udalosti osobitného významu, ktoré nastali po skončení účtovného obdobia:

Po skončení účtovného obdobia 2025 nenastali žiadne udalosti osobitného významu.

Návrh na rozdelenie zisku:

Zisk za rok 2025 vo výške 173 968,43€ bude pridelený na účet 428 001 Nerozdelený zisk minulých rokov.

Stanovisko dozornej rady k ročnej účtovnej závierke za rok 2025

Dozorná rada preskúmala ročnú účtovnú závierku za rok 2025, preverila výkon pôsobnosti predstavenstva a uskutočňovanie podnikateľskej činnosti spoločnosti v súlade so stanovami spoločnosti a Obchodným zákonníkom.

Dozorná rada na základe uvedených skutočností odporúča valnému zhromaždeniu schváliť výsledky hospodárenia za rok 2025.

V Pukanci , dňa 26.3. 2026


Ing. Lenka Boriková, predseda predstavenstva