

Nemocnica s poliklinikou Trebišov, n.o.
Slov. Nár. Povstania 1049/76, 075 01 Trebišov

VÝROČNÁ SPRÁVA O ČINNOSTI A HOSPODÁRENÍ ZA ROK 2025

Ing. Marián Haviernik
Štatutárny zástupca - riaditeľ

Obsah

1. Základné údaje o Organizácii	2
1.1 Predmet činnosti	2
1.2 Členovia orgánov	2
1.3 Organizačná zložka v zahraničí	3
1.4 Zamestnanci	3
2. Vývoj činnosti, finančná situácia Organizácie a doplňujúce informácie o uplynulom vývoji hospodárenia	4
2.1. Vývoj činnosti	4
2.2. Hlavné ekonomické ukazovatele	4
2.3. Ukazovatele finančnej situácie	5
2.4. Ukazovatele efektívnosti hospodárenia	5
2.5. Investičná činnosť	7
2.6. Náklady na činnosť v oblasti výskumu a vývoja	7
3. Predpokladaný budúci vývoj činnosti Organizácie	8
4. Návrh na vysporiadanie straty	8
5. Udalosti osobitného významu, ktoré nastali po skončení účtovného obdobia, za ktoré sa vyhotovuje výročná správa	8
6. Nadobudnutie vlastných akcií, dočasných listov, obchodných podielov a akcií, dočasných listov a obchodných podielov materskej účtovnej jednotky	8
7. Vplyv na životné prostredie	8
8. Vplyv na zamestnanosť	8
9. Prehľad peňažných tokov	9

PRÍLOHY:

Účtovná závierka za rok 2025:

Súvaha k 31. decembru 2025

Výkaz ziskov a strát za rok 2025

Poznámky k účtovnej závierke zostavenej k 31. decembru 2025

1. Základné údaje o Organizácii

Názov a sídlo neziskovej organizácie	Nemocnica s poliklinikou Trebišov, n.o. Slov. Nár. Povstania 1049/76, 075 01 Trebišov
Zriaďovateľ	Nemocnica s poliklinikou Trebišov, a.s. Ul. SNP 1079/76, 075 01 Trebišov IČO: 36 597 376
Dátum založenia alebo zriadenia neziskovej organizácie	14. decembra 2012
Dátum vzniku neziskovej organizácie (podľa registra neziskových organizácií)	19. decembra 2012
IČO	45 740 020

Dňa 3. augusta 2020 Správna rada neziskovej organizácie rozhodla o zmene sídla Organizácie z Ul. SNP 1079/79, 075 01 Trebišov na Slov. Nár. Povstania 1049/76, 075 01 Trebišov.

1.1 Predmet činnosti

Rozsah poskytovanej zdravotnej starostlivosti

Nemocnica s poliklinikou Trebišov, n.o. (ďalej "Organizácia" alebo „Špecializované zariadenie“) vznikla v decembri 2012 ako nezisková organizácia poskytujúca všeobecne prospešné služby v oblasti ochrany zdravia, materiálnej podpory zdravotnej starostlivosti, poskytovania sociálnej pomoci a humanitárnej starostlivosti.

Špecializované zariadenie Nemocnice s poliklinikou Trebišov, n.o., ako neverejný poskytovateľ sociálnych služieb bolo medzi poskytovateľov sociálnych služieb zaregistrované dňa 22. januára 2015. Sociálne služby formou celoročného pobytu začalo poskytovať od 1. apríla 2015.

Dňa 1. júna 2019 na základe Zmluvy o prevode hospodárskej jednotky Organizácia ukončila prevádzkovanie špecializovaného zariadenia sociálnych služieb a individuálne dohodnuté zložky prevádzky boli prevedené na nadobúdateľa - organizáciu LUMEN – Špecializované zariadenie, zariadenie pre seniorov a domov sociálnych služieb.

1.2 Členovia orgánov

Orgán	Funkcia	Meno
Správna rada	Predseda správnej rady	PhDr. Katarína Šuľáková
	Člen	Ing. Jozef Bugata
	Člen	MUDr. Martin Murcko
Štatutárny orgán	Riaditeľ	MUDr. Juraj Bazár – do 30.11.2025
	Riaditeľ	Ing. Marián Haviernik – od 01.12.2025
Dozorná rada	Člen	Mgr. Ján Janovčík
	Člen	JUDr. Jana Čorbová
	Člen	Ing. Tomáš Valaška, FCCA, MPH

1.3 Organizačná zložka v zahraničí

Organizácia nemá a ani neplánuje v budúcnosti zriadiť organizačnú zložku v zahraničí.

1.4 Zamestnanci

	2025	2024
Priemerný prepočítaný počet zamestnancov	-	-
z toho počet vedúcich zamestnancov	-	-
Počet dobrovoľníkov vyslaných účtovnou jednotkou	-	-
Počet dobrovoľníkov, ktorí vykonávali dobrovoľnícku činnosť pre účtovnú jednotku počas účtovného obdobia	-	-

2. Vývoj činnosti, finančná situácia Organizácie a doplňujúce informácie o uplynulom vývoji hospodárenia

2.1. Vývoj činnosti

Od decembra 2012 Organizácia poskytovala všeobecne prospešné služby v oblasti ochrany zdravia, materiálnej podpory zdravotnej starostlivosti, poskytovania sociálnej pomoci a humanitárnej starostlivosti.

Organizácia začala poskytovať sociálne služby prvým prijímateľom sociálnych služieb dňa 1. apríla 2015. Dňa 1. júna 2019 na základe Zmluvy o prevode hospodárskej jednotky Organizácia ukončila prevádzkovanie špecializovaného zariadenia sociálnych služieb.

Organizácia je registrovaná pre účely príjmu podielu zaplatenej dane z príjmov právnických a fyzických osôb.

2.2. Hlavné ekonomické ukazovatele

V eurách	31.12.2025	31.12.2024
Spolu majetok	24 383,94	18 752,76
Neobežný majetok	0,00	0,00
Dlhodobý nehmotný majetok	0,00	0,00
Dlhodobý hmotný majetok	0,00	0,00
Dlhodobý finančný majetok	0,00	0,00
Obežný majetok	24 383,94	18 752,76
Zásoby	0,00	0,00
Dlhodobé pohľadávky	0,00	0,00
Krátkodobé pohľadávky	0,00	0,00
Finančné účty	24 383,94	18 752,76
Časové rozlíšenie	0,00	0,00
Spolu vlastné imanie a záväzky	24 383,94	18 752,76
Vlastné imanie	-120 812,55	-118 025,26
Základné imanie	100,00	100,00
Kapitálové fondy	0,00	0,00
Fondy zo zisku	0,00	0,00
Výsledok hospodárenia minulých rokov	-118 125,26	-115 233,76
Výsledok hospodárenia za účtovné obdobie po zdanení	-2 787,29	-2 891,50
Záväzky	131 675,02	130 655,05
Rezervy	0,00	0,00
Dlhodobé záväzky	24,48	24,48
Krátkodobé záväzky	81 366,58	82 326,58
Krátkodobé finančné výpomoci	50 283,96	48 303,99
Bankové úvery	0,00	0,00
Časové rozlíšenie	13 521,47	6 122,97

Krátkodobé záväzky k 31. decembru 2025 predstavujú záväzky z obchodného styku vo výške 81 366,58 EUR (k 31. decembru 2024 záväzky z obchodného styku: 82 326,58 EUR). Z toho 80 874,58 EUR je po lehote splatnosti.

2.3. Ukazovatele finančnej situácie

	Stav k 31.12.2025	Stav k 31.12.2024
Celková zadlženosť	540 %	697 %
Dlhodobá zadlženosť	0 %	0 %
Okamžitá likvidita	0,19	0,14
Bežná likvidita	0,19	0,14
Celková likvidita	0,19	0,14

Celková zadlženosť = (záväzky + krátkodobé finančné výpomoci + bankové úvery + výdavky budúcich období) / spolu majetok

Dlhodobá zadlženosť = (dlhodobé záväzky + dlhodobé bankové úvery + dlhodobé výdavky budúcich období) / spolu majetok

Okamžitá likvidita = finančné účty / (krátkodobé záväzky + bežné bankové úvery + krátkodobé finančné výpomoci + krátkodobé výdavky budúcich období)

Bežná likvidita = (finančné účty + krátkodobé pohľadávky) / (krátkodobé záväzky + bežné bankové úvery + krátkodobé finančné výpomoci + krátkodobé výdavky budúcich období)

Celková likvidita = (finančné účty + krátkodobé pohľadávky + zásoby) / (krátkodobé záväzky + bežné bankové úvery + krátkodobé finančné výpomoci + krátkodobé výdavky budúcich období)

2.4. Ukazovatele efektívnosti hospodárenia

	2025	2024
Rentabilita celkového kapitálu ROA	-3%	-4%
Rentabilita tržieb	n/a	n/a
Rentabilita základného imania	-807%	-786%

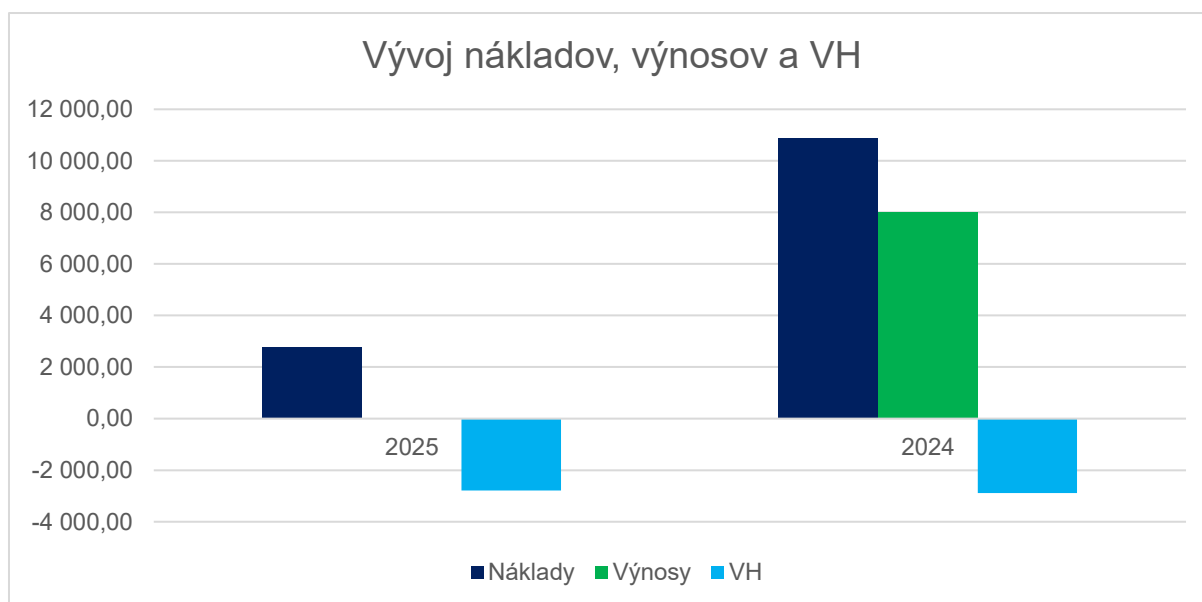
Rentabilita celkového kapitálu ROA = (výsledok hospodárenia za účtovné obdobie + nákladové úroky) / spolu vlastné imanie a záväzky

Rentabilita tržieb = výsledok hospodárenia za účtovné obdobie / (tržby z predaja tovaru + tržby z predaja vlastných výrobkov a služieb)

Rentabilita základného imania = výsledok hospodárenia za účtovné obdobie / základné imanie

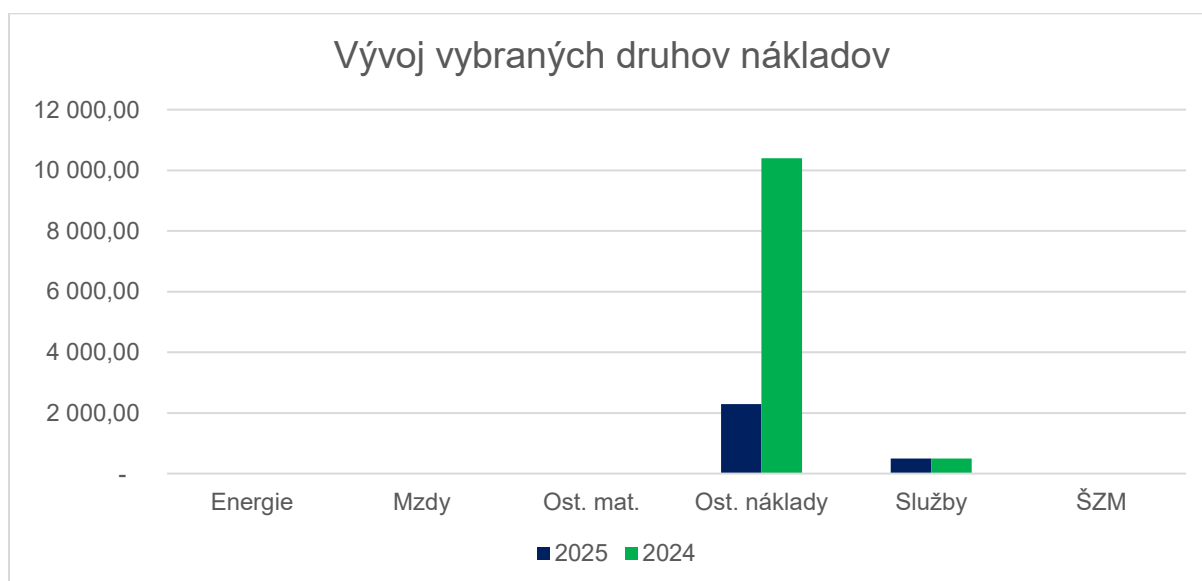
Organizácia ukončila hospodárenie za rok 2025 stratou vo výške 2 787,29 EUR (2024: strata vo výške 2 891,50 EUR).

Vývoj nákladov, výnosov a výsledku hospodárenia v roku 2025 a 2024 je uvedený v nasledujúcom grafe a tabuľke nižšie.



	2025	2024
Náklady	2 787,29	10 889,83
Výnosy	0,00	7 998,33
VH	-2 787,29	-2 891,50

Vývoj vybraných druhov nákladov je uvedený v grafe a tabuľke nižšie.

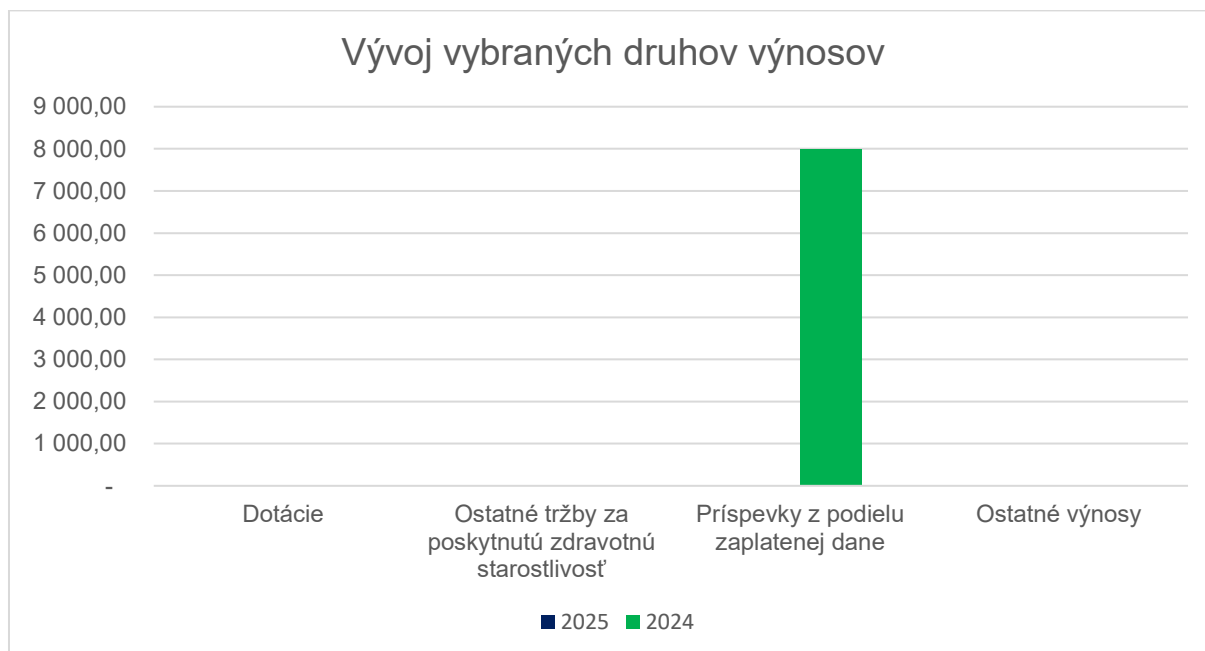


Štruktúra nákladov je uvedená v nasledujúcej tabuľke.

	2025	2024
Energie	0,00	0,00
Mzdy	0,00	0,00
Ostatný materiál	0,00	0,00
Ostatné náklady	2 295,29	10 397,83
Služby	492,00	492,00
ŠZM	0,00	0,00
Spolu	2 787,29	10 889,83

Najvyšší podiel na nákladoch majú ostatné náklady, ktoré predstavujú 82 % z celkových nákladov a pozostávajú najmä z použitia úrokov vo výške 1 979,97 EUR (2024: 2 105,77 EUR), ostatných nákladov vo výške 315,32 EUR (2024: 293,73 EUR) a poskytnutých príspevkov z podielu zaplatenej dane vo výške 0 EUR (2024: 7 998,33 EUR). Služby, konkrétne poradenské služby, predstavujú 18 % z celkových nákladov.

Vývoj vybraných druhov výnosov je uvedený v grafe nižšie.



Štruktúra výnosov je uvedená v hodnotovom vyjadrení v tabuľke.

	2025	2024
Dotácie	0,00	0,00
Ostatné tržby za poskytnutú zdravotnú starostlivosť	0,00	0,00
Príspevky z podielu zaplatenej dane	0,00	7 998,33
Ostatné výnosy	0,00	0,00
Spolu	0,00	7 998,33

Organizácia bola v roku 2025 aj v roku 2024 registrovaná pre príjem podielu zaplatenej dane. V roku 2025 prijala príspevky z podielu zaplatenej dane vo výške 7 398,50 EUR, ktoré budú použité v roku 2026, pričom budú poskytnuté Nemocnici s poliklinikou Trebišov, a.s. na ochranu a podporu zdravia.

2.5. Investičná činnosť

V roku 2025 ani 2024 Organizácia neinvestovala do dlhodobého majetku.

2.6. Náklady na činnosť v oblasti výskumu a vývoja

Organizácia nerealizovala v roku 2025 žiadne výdavky na činnosť v oblasti výskumu a vývoja a neplánuje ani v roku 2026 investovať do tejto oblasti.

3. Predpokladaný budúci vývoj činnosti Organizácie

Organizácia dňa 1. júna 2019 ukončila prevádzkovanie špecializovaného zariadenia, v ktorom boli poskytované sociálne služby formou celoročného pobytu pacientom odkázaným na pomoc iných fyzických osôb, ich stupeň odkázanosti je najmenej V podľa prílohy č. 3 zákona 448/2008 Z.z. a majú zdravotné postihnutie, ktorým je najmä Parkinsonova choroba, Alzheimerova choroba, pervazívna vývinová porucha, skleróza multiplex, schizofrénia, demencia rôzneho typu etiológie, hluchoslepota, AIDS alebo organický psychosyndróm ťažkého stupňa.

V súčasnosti je Organizácia registrovaná pre účely príjmu podielu zaplatenej dane z príjmov právnických a fyzických osôb.

4. Návrh na vysporiadanie straty

Organizácia dosiahla v roku 2025 stratu vo výške 2 787,29 EUR. Štatutárny orgán navrhuje vysporiadať stratu za rok 2025 nasledovne: preúčtovať na účet 428 – Nevysporiadaný výsledok hospodárenia minulých rokov.

5. Udalosti osobitného významu, ktoré nastali po skončení účtovného obdobia, za ktoré sa vyhotovuje výročná správa

Po 31. decembri 2025 do dňa zostavenia účtovnej závierky nedošlo k žiadnym udalostiam, ktoré by významným spôsobom ovplyvnili aktíva a pasíva Organizácie.

6. Nadobudnutie vlastných akcií, dočasných listov, obchodných podielov a akcií, dočasných listov a obchodných podielov materskej účtovnej jednotky

Organizácia v roku 2025 nenadobudla žiadne vlastné akcie, dočasné listy, obchodné podiely a akcie, dočasné listy a obchodné podiely materskej účtovnej jednotky.

7. Vplyv na životné prostredie

V súčasnosti nie sú známe žiadne relevantné riziká pre spoločnosť týkajúce sa možností vzniku záťažíf, havárií, narušenia životného prostredia ani potenciálnych záväzkov súvisiacich s kontamináciou pôdy, podzemnej alebo povrchovej vody, znečistením ovzdušia a nevyriešených sťažností týkajúcich sa životného prostredia.

8. Vplyv na zamestnanosť

Na základe Zmluvy o prevode hospodárskej jednotky došlo s účinnosťou od 1. júna 2019 k prevodu práv a povinností z pracovno-právnych vzťahov voči zamestnancom Organizácie na organizáciu LUMEN – Špecializované zariadenie, zariadenie pre seniorov a domov sociálnych služieb.

9. Prehľad peňažných tokov

Organizácia zostavila za rok 2025 prehľad peňažných tokov pomocou nepriamej metódy.

Označenie	Názov položky	Skutočnosť v EUR	
		Bežné účtovné obdobie	Minulé účtovné obdobie
Peňažné toky z prevádzkovej činnosti			
Z/S	Výsledok hospodárenia z bežnej činnosti pred zdanením daňou z príjmov (+/-)	-2 787,29	-2 891,50
A.1.	Nepeňažné operácie ovplyvňujúce výsledok hospodárenia z bežnej činnosti pred zdanením daňou z príjmov (+/-)	9 378,47	2 105,77
	Zmena stavu rezerv (+/-)	0,00	0,00
	Zmena stavu opravných položiek (+/-)	0,00	0,00
	Zmena stavu položiek časového rozlíšenia nákladov a výnosov (+/-)	7 398,50	0,00
	Úroky účtované do nákladov (+)	1 979,97	2 105,77
A.2.	Vplyv zmien stavu pracovného kapitálu na výsledok hospodárenia z bežnej činnosti	-960,00	492,00
	Zmena stavu pohľadávok z prevádzkovej činnosti (-/+)	0,00	0,00
	Zmena stavu záväzkov z prevádzkovej činnosti (+/-)	-960,00	492,00
	Peňažné toky z prevádzkovej činnosti s výnimkou príjmov a výdavkov, ktoré sa uvádzajú osobitne v iných častiach prehľadu peňažných tokov (+/-), (súčet Z/S+A.1.+A.2.)	5 631,18	-293,73
A.	Čisté peňažné toky z prevádzkovej činnosti	5 631,18	-293,73
Peňažné toky z investičnej činnosti			
B.	Čisté peňažné toky z investičnej činnosti	0,00	0,00
Peňažné toky z finančnej činnosti			
	Príjmy z prijatých pôžičiek (+) / splátky pôžičiek (-)	0,00	0,00
	Zaplatené úroky (-)	0,00	0,00
C.	Čisté peňažné toky z finančnej činnosti	0,00	0,00
D.	Čisté zvýšenie alebo čisté zníženie peňažných prostriedkov a peňažných ekvivalentov (+/-) (súčet A+B+C)	5 631,18	-293,73
E.	Stav peňažných prostriedkov a peňažných ekvivalentov na začiatku účtovného obdobia	18 752,76	19 046,49
F.	Zostatok peňažných prostriedkov a peňažných ekvivalentov na konci účtovného obdobia (súčet D+ E)	24 383,94	18 752,76

Štruktúra peňažných prostriedkov a peňažných ekvivalentov:

Položka	2025	2024
Peniaze	0,00	0,00
Ceniny	0,00	0,00
Účty v bankách	24 383,94	18 752,76
Peniaze na ceste	0,00	0,00
Pohľadávka / záväzok z cash pooling	0,00	0,00
Spolu	24 383,94	18 752,76