



STROJLAB

Čsl. Armády 140, 068 01 Medzilaborce

IČO 36464503

VÝROČNÁ SPRÁVA ZA ROK 2025

Valné zhromaždenie berie na vedomie Výročnú správu za rok 2025, schvaľuje ročnú účtovnú závierku a schvaľuje návrh na vysporiadanie výsledku hospodárenia za rok 2025

bez pripomienok.

Ing. Ľubomír Hnatko

Ing. Gabriela Šeptáková

Ing. Peter Čeremeta

Predkladá:

Ing. Ľubomír Hnatko, riaditeľ spoločnosti

Vypracoval:

Ing. Nikola Šeptáková, výkonný riaditeľ spoločnosti

25. marec 2026

OBSAH

- 1.** Úvod
- 2.** Profil spoločnosti
- 3.** Vyhodnotenie podnikateľského zámeru za rok 2025
- 4.** Ročná účtovná závierka za rok 2025
- 5.** Finančná situácia spoločnosti
- 6.** Návrh na rozdelenie výsledku hospodárenia za rok 2025
- 7.** Doplnujúce informácie k §20 ods. 1 zákona č. 431/200 Z.z.

1. ÚVOD

Výročná správa predkladaná vedením spoločnosti STROJLAB, s.r.o. poskytuje prehľad o rozhodujúcich podnikateľských aktivitách spoločnosti, ich ekonomických výsledkoch a finančných investíciách. Súčasne poskytuje v zmysle príslušných ustanovení zákona o účtovníctve, Obchodného zákonníka pravdivé informácie o spoločnosti.

2. PROFIL SPOLOČNOSTI

Spoločnosť STROJLAB, s.r.o. vznikla 14.01.2000 bez účasti štátu.

Hlavným predmetom podnikania spoločnosti je výroba:

- ❖ strojov pre potravinársky priemysel,
- ❖ účelových zariadení a strojov,
- ❖ poľnohospodárskej techniky,
- ❖ nástrojov,
- ❖ kovových konštrukcií,
- ❖ povrchová úprava kovov,
- ❖ frézovanie, sústruženie a iné obrábanie kovov,
- ❖ kúrenárske práce,
- ❖ pálenie – výroba výpalkov pomocou laserového a plazmového páliaceho stroja,
- ❖ vnútroštátna nákladná cestná doprava.

V roku 2015 bol výrobný sortiment rozšírený o výrobu oceľových konštrukcií a v roku 2016 o sušičky, výmenníky, dopravníky a o nerezové výrobky, neskôr o rôzne typy potrubí a komponentov vyrábaných z materiálu vysoko odolného proti opotrebeniu. Aktuálny výrobný program tvoria:

výrobky pre zimnú údržbu
rôzne zvarence do 3 ton
oceľové konštrukcie
manipulačné palety
komponenty pre žeriavy
dvere, uzávery, poklopy, nerezové výrobky
klapky, sušičky, výmenníky, dopravníky
súčasti vzduchotechniky
potrubia
výpalky

Vlastnícka štruktúra, spoločníci:

Obchodné meno vlastníka	Podiel na základnom imaní [%]	Spoločníkom od roku
Ing. Ľubomír Hnatko	51,00%	2000
Ing. Gabriela Šeptáková	25,00%	2000
Ing. Peter Čeremeta	24,00%	2001

V roku 2025 nedošlo k prevodom obchodných podielov.

Spoločnosť je rozdelená do štyroch samostatných úsekov:

- ❖ Úsek riaditeľa – zabezpečuje komplexný chod spoločnosti. Tento úsek bol v roku 2025 rozšírený o funkciu výkonného riaditeľa. Túto funkciu vykonáva *Ing. Nikola Šeptáková*. Funkciu riaditeľa vykonáva *Ing. Ľubomír Hnatko*. K útvaru riaditeľa je začlenený aj úsek manažmentu riadenia kvality s

odborom technickej kontroly, AKZ - akreditovaný koordinátor zvárania a kontroling, ktorý zabezpečuje aj finančné plánovanie. Pod priamu pôsobnosť riaditeľa spadajú nasledovné úseky:

- Obchodný úsek – zabezpečuje obchodnú a marketingovú činnosť spoločnosti. Funkciu obchodného riaditeľa vykonáva toho času *Ing. Nikola Šeptaková*.
- Ekonomicko-personálny úsek – zabezpečuje vedenie účtovníctva, spracovanie miezd, pokladničnú činnosť a personálnu politiku spoločnosti. Funkciu ekonomicko-personálnej riaditeľky vykonáva *Ing. Gabriela Šeptaková*.
- Výrobno-technický úsek – zabezpečuje výrobu a jej konštrukčnú a technologickú prípravu. Funkciu výrobnotechnického riaditeľa vykonáva *Ing. Peter Čeremeta*.

Organizačná štruktúra firmy



Zamestnanosť spoločnosti

Ukazovateľ	MJ	2024	2025	Plnenie%
Celkový stav pracovníkov s externými pracovníkmi	osoby	75,3	77,7	3,2%
Robotníci jednicoví	osoby	26	23	-8,8%
Režijní + THP	osoby	36	34	-5,3%
Robotníci režijní	osoby	12	11	-7,9%
THP	osoby	24	23	-4,1%
Externí pracovníci v rámci výroby	osoby	14	14	0,6%
Mzdové náklady celkom(2.FPČ)	EUR	995 742	838 178	-15,8%
Robotníci jednicoví mz.náklady	EUR	385 871	317 285	-17,8%
Robotníci jednicové mzdy	EUR	260 402	220 213	-15,4%
Príplatky	EUR	28 558	29 373	2,9%
Dovolenka len JR (52113)	EUR	37 110	22 838	-38,5%
Sviatky len JR (52113)	EUR	16 101	13 195	-18,0%
Nemoc len JR (52113)	EUR	12 936	9 116	-29,5%
RN JR (52112)	EUR	7 621	5 404	-29,1%
Prémie len JR (52113)	EUR	2 439	0	-100,0%
Ostané = JR mzd.N - ÚM (52113)	EUR	20 705	17 146	-17,2%
Režijní + THP	EUR	609 872	520 893	-14,6%
Režijní + THP prémie		11 444	0	-100,0%
Externí pracovníci - služby	EUR	295 341	256 202	-13,3%
Disponibilný a odprac.FPČ spolu	Nhod	93 055	86 594	-6,9%
Disponibilný a odprac.FPČ spolu s externými službami	Nhod	113 074	105 701	-6,5%
Priemerný zárobok - ročný	EUR	16 191	13 135	-18,9%
Produktivita práce z výnosov	EUR	56 479	47 060	-16,7%
Podiel mzd. nákladov z výnosov vrát. externých výkonov	EUR	0,27	0,26	-1,8%

Celkový stav pracovníkov medziročne vzrástol o 3,2%, pričom spoločnosť využívala aj služby externých pracovníkov. V sledovanom období došlo k poklesu počtu režijných a THP zamestnancov, čo bolo prejavom optimalizácie nákladov. Pre výrobnú spoločnosť je ale negatívnym javom pokles výrobných pracovníkov, ktorý sa prejavil v tomto období. Treba však poznamenať, že sa jednalo predovšetkým o pracovníkov s nižším ako požadovaným výkonom a kvalitou práce. Nakoľko sa spoločnosti vzhľadom na celospoločenský problém zamestnávania kvalifikovaného personálu nedarí pokryť hlavne zvýšenú potrebu zvarovania formou TPP, nakupuje tieto výkony externe. Nakoľko spoločnosť vykazovala stratu, neboli vyplácané prémie, čo sa negatívne prejavilo na poklese priemerného zárobku.

Vplyv na životné prostredie

Spoločnosť ako strojársky podnik využíva vo svojej výrobe aj nebezpečné látky, a to predovšetkým rozličné farby a mazivá. Pravidelne spolupracuje s dodávateľom, ktorý je odborníkom na nakladanie s nebezpečným odpadom, aby sa zabránilo akémukoľvek negatívnemu vplyvu na životné prostredie. Zavádza tiež rôzne filtre a odsávania a pravidelne realizuje merania škodlivých látok v ovzduší.

Organizačná zložka

Spoločnosť nemá vytvorenú organizačnú zložku v zahraničí.

3. VYHODNOTENIE PODNIKATEĽSKÉHO ZÁMERU ZA ROK 2025

Obrat

V roku 2025 spoločnosť dosiahla tržby za vlastné výrobky a služby vo výške 2.845 tis. EUR., čo v porovnaní s predchádzajúcim obdobím znamená výrazný pokles o 32%. Tento bol spôsobený poklesom expedícií voči viacerým obchodným partnerom do konca roka 2025. U niektorých objednávok sa z viacerých dôvodov posunuli expedície, čo je viditeľné na medziročnom náraste nedokončenej výroby, resp. hotovej výroby. Podiel tržieb plynúcich z expedícií výrobkov do zahraničia (teda mimo SR) na celkových tržbách sa už stabilne pohybuje nad 80%.

Produkčný sortiment spoločnosti je úzko spojený so zásobami (hlavne s nedokončenou výrobou). Výroba oceľových konštrukcií rôzneho typu a väčších projektov je časovo náročnejšia a má za následok kumuláciu a zvyšovanie zásob materiálu, náradia i nedokončenej výroby. Tento fenomén je jedným z dôsledkov tzv. rámcových zmlúv, ktoré garantujú odber určitého konkrétneho typu výrobkov, pričom expedície prebiehajú v intenciách konkrétnych odvolávok stanovujúcich počet a termín expedície. V súlade so strednodobou politikou spoločnosti, t.j. zabezpečiť udržateľný rast a stabilnú pozíciu v konkurenčnom prostredí (na tuzemskom aj zahraničnom trhu) spoločnosť vyvíja aktivity na diverzifikáciu odberateľského portfólia s výhľadom rastu obratu v budúcnosti. Z pohľadu zastabilizácie produkcie a obratu, zvýšenia rentability je jednoznačne potrebné, aby v produktovom portfóliu mala väčšinové zastúpenie opakovaná výroba, nakoľko akákoľvek iná zákazková výroba je sprevádzaná rastom zásob materiálu a náradia, je spojená s tlakom na prácu nevýrobných pracovníkov, ktorí priamo neprodujú pridanú hodnotu spoločnosti.

Investície

V roku 2025 boli zrealizované nasledujúce investície nevyhnuté pre skvalitnenie výrobného procesu a zabezpečenia samostatnosti v oblasti NDT kontroly zvarov, nakoľko trh si vyžaduje aj protokoly z ultrazvukovej kontroly zvarov. Takýmto spôsobom je spoločnosť samostatnejšia a flexibilnejšia.

Majetok	Vstupná cena	Zaradenie
SIUI Smartor - ultrazvuk zvarov	6 820,00	02/2025 (VZ)
Elektrická prípojka NN - doplnenie	3 374,62	02/2025 (VZ)
TZ - Zvárací traktor GECKO WOZ Promot	2 176,00	12/2025 (VZ)

Výroba

Medziročne došlo k poklesu výroby hodnotovo o cca. 704tis. EUR, pokles o viac ako 17%, teda to predstavuje výraznejší pokles v porovnaní s predchádzajúcim obdobím. Tržby poklesli o cca. 1.329tis. EUR, t.j. o 32%, naproti tomu výrobná spotreba klesla len o necelých 22%. Výrazný nárast zásob, predovšetkým nedokončenej a hotovej výroby sa podieľal na výsledku hospodárenia prostredníctvom zmeny stavu vnútroorganizačných zásob. Vo výsledku po zdanení sa prejavilo zaúčtovanie splatnej aj odloženej dane.

Základné ekonomické ukazovatele finančného plánu na rok 2025 boli naplnené nasledovne:

Tabuľka 1 - Položky hlavných ukazovateľov, dynamika(absolútne rozdiely, zmena v %), štruktúra k celkovým výnosom

Ozn.	Hlavné ukazovatele	Výsledky[EUR]			Dynamika (absol. rozdiely [EUR], zmena v %)				Štruktúra k celkovým výnosom		
		2023	2024	2025	2024-2023	2025-2024	2024/2023	2025/2024	2023	2024	2025
	Výroba	4 489 170	4 118 027	3 413 728	-371 143	-704 300	-8,27%	-17,10%	94,43%	96,79%	93,33%
	Výrobná spotreba	2 793 365	2 390 945	1 876 655	-402 419	-514 290	-14,41%	-21,51%	58,76%	56,19%	51,31%
+	Pridaná hodnota	1 695 806	1 727 082	1 537 072	31 276	-190 009	1,84%	-11,00%	35,67%	40,59%	42,02%
E.	Osobné náklady	1 349 563	1 425 184	1 231 812	75 620	-193 372	5,60%	-13,57%	28,39%	33,50%	33,68%
G.	Odpisy	171 206	208 056	217 331	36 850	9 275	21,52%	4,46%	3,60%	4,89%	5,94%
NPH	Nová pridaná hodnota	175 036	93 842	87 930	-81 194	-5 912	-46,39%	-6,30%	3,68%	2,21%	2,40%
*	Výsledok hospodárenia z hospodárskej činnosti	171 208	72 745	-36 120	-98 463	-108 865	-57,51%	-149,65%	3,60%	1,71%	-0,99%
***	Výsledok hospodárenia z finančnej činnosti	-58 570	-65 488	-61 432	-6 918	4 056	11,81%	-6,19%	-1,23%	-1,54%	-1,68%
****	Výsledok hospodárenia pred zdanením	112 638	7 258	-97 552	-105 381	-104 810	-93,56%	-1444,15%	2,37%	0,17%	-2,67%
****	Výsledok hospodárenia po zdanení	85 140	945	-96 676	-84 195	-97 621	-98,89%	#####	1,79%	0,02%	-2,64%

Tabuľka 2 - Položky výnosov, dynamika(absolútne rozdiely, zmena v %), štruktúra k celkovým výnosom

Ozn.	Položky výnosov	Výsledky[EUR]			Dynamika (absol. rozdiely [EUR], zmena v %)				Štruktúra k celkovým výnosom		
		2023	2024	2025	2024-2023	2025-2024	2024/2023	2025/2024	2023	2024	2025
II. a III.	Tržby za vl.výrobky a služby	4 540 335	4 238 621	2 903 906	-301 714	-1 334 715	-6,65%	-31,49%	95,51%	99,62%	79,39%
IV.	Zmena stavu vnútroorg. zásob	-146 549	-253 107	359 212	-106 558	612 318	72,71%	-241,92%	-3,08%	-5,95%	9,82%
V.	Aktivácia	95 384	132 513	150 610	37 129	18 097	38,93%	13,66%	2,01%	3,11%	4,12%
VI.	Tržby z predaja DM a materiálu	237 010	104 846	26 455	-132 164	-78 392	-55,76%	-74,77%	4,99%	2,46%	0,72%
VII.	Ostatné výnosy z hospodárskej činnosti	27 603	31 911	217 629	4 309	185 718	15,61%	581,98%	0,58%	0,75%	5,95%
XI.	Výnosové úroky	0	0	0	0	0	#####	#####	0,00%	0,00%	0,00%
XI.	Kurzové zisky	0	0	0	0	0			0,00%	0,00%	0,00%
XIV.	Ostatné výnosy z finančnej činnosti	0	0	0	0	0			0,00%	0,00%	0,00%
	Výnosy spolu	4 753 783	4 254 785	3 657 811	-498 998	-596 974	-10,50%	-14,03%			

Tabuľka 3 - Položky nákladov, dynamika(absolútne rozdiely, zmena v %), štruktúra k celkovým nákladom

Ozn.	Položky nákladov	Výsledky[EUR]			Dynamika (absol. rozdiely [EUR], zmena v %)				Štruktúra k celkovým nákladom		
		2023	2024	2025	2024-2023	2025-2024	2024/2023	2025/2024	2023	2024	2025
B.	Materiál a spotreba energie	1 963 733	1 637 411	1 203 920	-326 322	-433 491	20,95%	-26,47%	42,06%	38,49%	32,07%
D.	Služby	829 632	753 535	672 735	-76 097	-80 800	-11,84%	-10,72%	17,77%	17,71%	17,92%
E.	Osobné náklady	1 349 563	1 425 184	1 231 812	75 620	-193 372	8,84%	-13,57%	28,91%	33,50%	32,81%
F.	Dane a poplatky	13 382	12 343	20 134	-1 039	7 791	-15,36%	63,12%	0,29%	0,29%	0,54%
G.	Odpisy	171 206	208 056	217 331	36 850	9 275	-31,82%	4,46%	3,67%	4,89%	5,79%
H.	Zost.cena predaného DM a materiálu	223 805	86 621	29 606	-137 184	-57 015	1,32%	-65,82%	4,79%	2,04%	0,79%
I.	Opravné položky k pohľadávkam	0	0	18 497							
J.	Ostatné náklady na hospodárskej činnosti	31 253	58 890	299 896	27 637	241 005	17,67%	409,24%	0,67%	1,38%	7,99%
N.	Nákladové úroky	49 388	55 784	50 055	6 397	-5 729	-26,38%	-10,27%	1,06%	1,31%	1,33%
O.	Kurzové straty	0	0	0	0	0	-100,00%		0,00%	0,00%	0,00%

Q.	Ostatné náklady na finančnej činnosti	9 182	9 703	11 377	521	1 674	-40,13%	17,25%	0,20%	0,23%	0,30%
R.	Daň z príjmov	27 498	6 313	-876	-21 185	-7 189	-46,32%	-113,88%	0,59%	0,15%	-0,02%
	Náklady spolu	4 668 642	4 253 840	3 754 487	-414 803	-499 352	6,25%	-11,74%			

4. ROČNÁ ÚČTOVNÁ ZÁVIERKA ZA ROK 2025

V zmysle platnej legislatívy bola k 31.12.2025 v spoločnosti spracovaná ročná účtovná závierka v plnom rozsahu.

Údaje uvedené vo výkazoch tvoriacich sústavu výstupných informácií z účtovníctva, t. j. súvaha a výkaz ziskov a strát, dokumentujú stav majetku spoločnosti a ekonomické výsledky podnikateľskej činnosti k 31.12.2025, tretia časť účtovnej závierky – poznámky – vysvetľujú podstatné skutočnosti týkajúce sa účtovných zásad, príp. ekonomických výsledkov.

Spoločnosť vedie podvojnú účtovníctvo v zmysle zákona č. 431/2002 Z. z. o účtovníctve v znení Zákona č.562/2003 Z. z. a č. 561/2004 Z. z. a pri jeho vedení postupuje v súlade so všeobecne záväznými právnymi predpismi.

Spôsob ocenenia:

a, dlhodobý hmotný a nehmotný majetok

- dlhodobý majetok je oceňovaný obstarávacou cenou vrátane vedľajších nákladov obstarania
- dlhodobý majetok je odpisovaný rovnomerne účtovne aj daňovo
- drobný majetok sa účtovne odpisuje 100% pri obstaraní

b, zásoby

- všetky zásoby sú oceňované obstarávacou cenou, v ktorej sú zahrnuté aj vedľajšie obstarávacie náklady
- nedokončená výroba a výrobky sa oceňujú vo vlastných nákladoch, t.j. priamych nákladoch, vrátane nepriamych nákladov podľa kalkulácie

V súlade s platnou legislatívou bola v spoločnosti overená účtovná závierka audítorom Ing. Jozefom Figľarom, Michalovce. Podľa stanoviska audítora účtovná závierka spoločnosti STROJLAB, s.r.o. vyjadruje verne vo všetkých významných súvislostiach finančnú situáciu spoločnosti k 31.12.2025 a výsledok hospodárenia za uvedený rok v súlade so zákonom č. 431/2002 Z. z. o účtovníctve v znení neskorších predpisov.

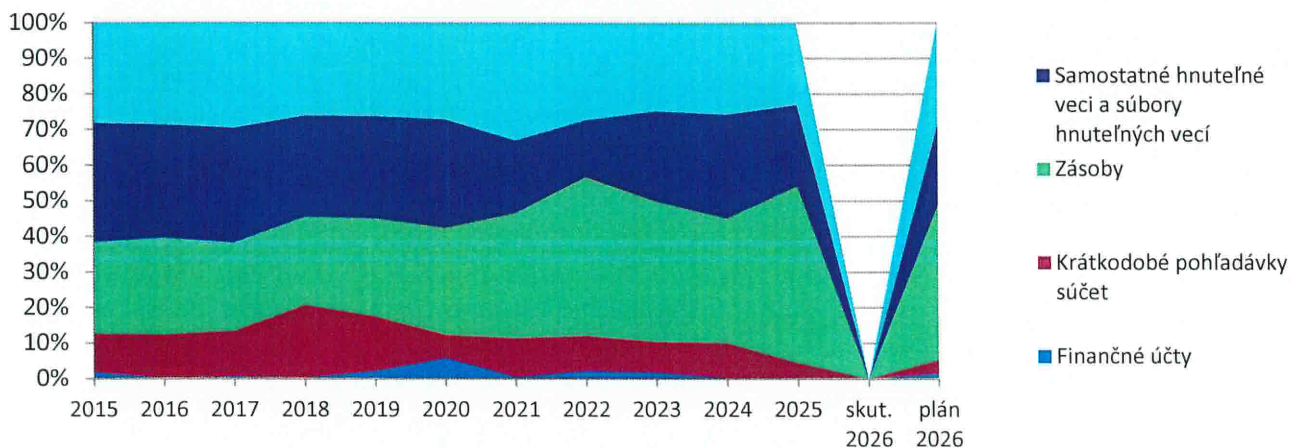
Spoločnosť STROJLAB, s.r.o. k 31.12.2025 vykazovala nasledovnú majetkovú a kapitálovú štruktúru, štruktúru výnosov a nákladov:

Súvaha v skrátenom rozsahu – Aktíva (v EUR)

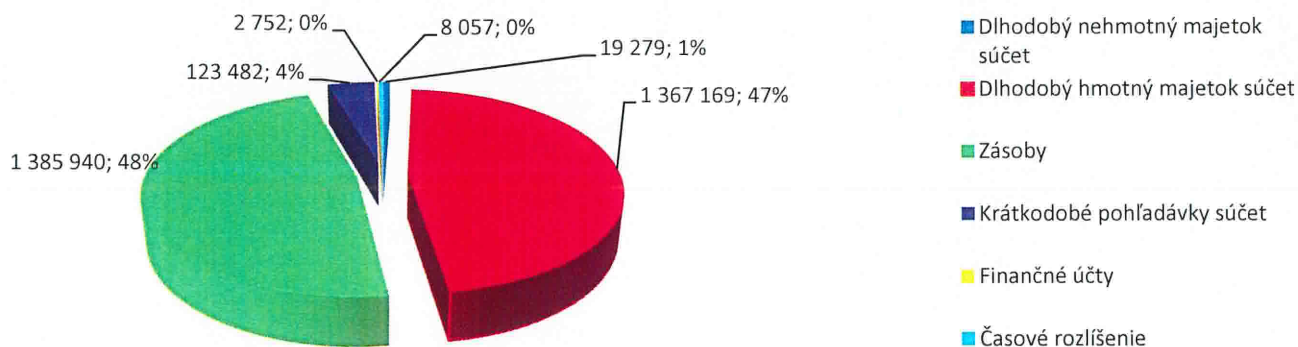
Ozn.	AKTÍVA	2023 [EUR]	2024 [EUR]	2025 [EUR]	Horizontálna analýza				Vertikálna analýza		
					absolútny rozdiel [EUR]	zmena [%]	absolútny rozdiel [EUR]	zmena [%]	Štruktúra k celkovým aktívam		
					2024-2023	2024/2023	2025-2024	2025/2024	2023	2024	2025
	SPOLU MAJETOK	3 080 431	2 809 998	2 906 677	-270 434	-8,78%	96 680	3,44%			
A.	Neobežný majetok	1 619 859	1 580 008	1 386 447	-39 851	-2,46%	-193 560	-12,25%	52,59%	56,23%	47,70%
A.I.	Dlhodobý nehmotný majetok súčet	9 487	24 393	19 279	14 906	157,12%	-5 114	-20,96%	0,31%	0,87%	0,66%
A.II.	Dlhodobý hmotný majetok súčet	1 610 373	1 555 615	1 367 168	-54 757	-3,40%	-188 447	-12,11%	52,28%	55,36%	47,04%

A.II.1.	Pozemky	69 589	69 589	69 589	0		0	0,00%	2,26%	2,48%	2,39%
2.	Stavby	720 604	697 039	642 333	-23 565	-3,27%	-54 705	-7,85%	23,39%	24,81%	22,10%
3.	Samostatné hnutelné veci a súbory hnutelných vecí	743 767	788 988	643 846	45 221	6,08%	-145 141	-18,40%	24,14%	28,08%	22,15%
6.	Ostatný dlhodobý hmotný majetok	0	0	0	0		0		0,00%	0,00%	0,00%
7.	Obstarávaný dlhodobý hmotný majetok	76 413	0	11 400	-76 413		11 400		2,48%	0,00%	0,39%
A.III.	Dlhodobý finančný majetok súčet	0	0	0	0		0		0,00%	0,00%	0,00%
B.	Obežný majetok	1 454 181	1 220 434	1 508 332	-233 747	-16,07%	291 739	23,90%	47,21%	43,43%	52,02%
B.I.	Zásoby	1 147 688	946 378	1 385 939	-201 310	-17,54%	439 562	46,45%	37,26%	33,68%	47,68%
1.	Materiál	464 875	516 672	597 022	51 797	11,14%	80 350	15,55%	15,09%	18,39%	20,54%
2.	Nedokončená výroba a polotovary	463 013	381 541	667 575	-81 472	-17,60%	286 034	74,97%	15,03%	13,58%	22,97%
3.	Výrobky	219 800	48 165	121 342	-171 635	-78,09%	73 177	151,93%	7,14%	1,71%	4,17%
4.	Zvieratá	0	0	0	0	#####	0	#####	0,00%	0,00%	0,00%
5.	Tovar	0	0	0	0		0		0,00%	0,00%	0,00%
6.	Poskytnuté preddávky na zásoby	0	0	0	0		0		0,00%	0,00%	0,00%
B.II.	Dlhodobé pohľadávky súčet	0	0	0	0	#####	0	#####	0,00%	0,00%	0,00%
B.II.1.	Pohľadávky z obchodného styku súčet	0	0	0	0	#####	0	#####	0,00%	0,00%	0,00%
B.III.	Krátkodobé pohľadávky súčet	254 709	267 951	119 641	13 242	5,20%	-144 470	-53,92%	8,27%	9,54%	4,25%
B.III.1	Pohľadávky z obchodného styku súčet	228 945	191 319	62 461	-37 626	-16,43%	-128 858	-67,35%	7,43%	6,81%	2,15%
7.	Daňové pohľadávky a dotácie	25 711	76 568	57 115	50 857	197,80%	-15 613	-20,39%	0,83%	2,72%	2,10%
9.	Iné pohľadávky	53	64	65	11	20,74%	1	2,06%	0,00%	0,00%	0,00%
B.IV.	Krátkodobý finančný majetok	0	0	0	0		0		0,00%	0,00%	0,00%
B.V.	Finančné účty	51 784	6 105	2 752	-45 679	-88,21%	-3 353	-54,93%	1,68%	0,22%	0,09%
B.V.1	Peniaze	770	3 386	1 296	2 616	339,93%	-2 090	-61,72%	0,02%	0,12%	0,04%
2.	Účty v bankách	51 014	2 719	1 456	-48 295	-94,67%	-1 264	-46,47%	1,66%	0,10%	0,05%
C.	Časové rozlíšenie	6 391	9 555	8 057	3 164	49,51%	-1 499	-15,68%	0,21%	0,34%	0,28%
C.2	Náklady budúcich období krátkodobé	6 391	9 555	7 527	3 164	49,51%	-2 029	-21,23%	0,21%	0,34%	0,26%
C.4	Príjmy budúcich období krátkodobé	0	0	530	0		530		0,00%	0,00%	0,02%

Trend vývoja štruktúry vybraných aktív



Štruktúra aktív k 31.12.2025



Majetok spoločnosti

Inventarizácia hospodárskych prostriedkov bola vykonaná v súlade so zákonom o účtovníctve. Bilančná suma majetku predstavuje k 31.12.2025 hodnotu 2.903 tis. EUR, čo predstavuje nárast oproti predchádzajúcemu roku o 97 tis. EUR., t.j. o 3,44%. Dôvody nárastu sú uvedené nižšie.

Aktíva spoločnosti

Celkový nárast aktív spoločnosti bol spôsobený nárastom obežného majetku medziročne o takmer 24%, aj keď došlo k poklesu neobežného majetku o 12% a časového rozlíšenia o 16%, z pohľadu štruktúry aktív, toto nemalo vplyv na stav celkového majetku.

Neobežný majetok ako celok poklesol o necelých 194tis. EUR na hodnotu 1.386 tis. EUR, t.j. o 12%.

Tento pokles bol medziročne spôsobený výraznejšou hodnotou oprávok v porovnaní s hodnotou novoobstaraného majetku, čo nemalo taký markantný vplyv na rast netto hodnoty.

Obežný majetok ako celok vzrástol výraznejšie, a to o 24%, čo bolo spôsobené predovšetkým rastom stavu zásob, aj keď tento bol sprevádzaný poklesom pohľadávok z obchodného styku.

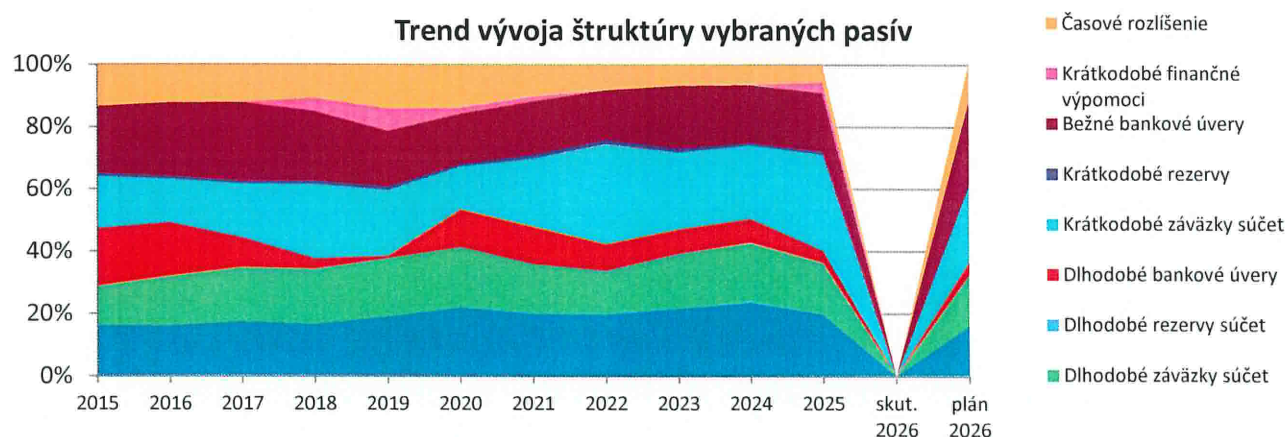
Na celkových aktívach predstavuje **Neobežný majetok** podiel **47,7%**, **Obežný majetok** **52,02%** a **Časové rozlíšenie** **0,28%**.

Súvaha v skrátenom rozsahu – Pasíva (v EUR)

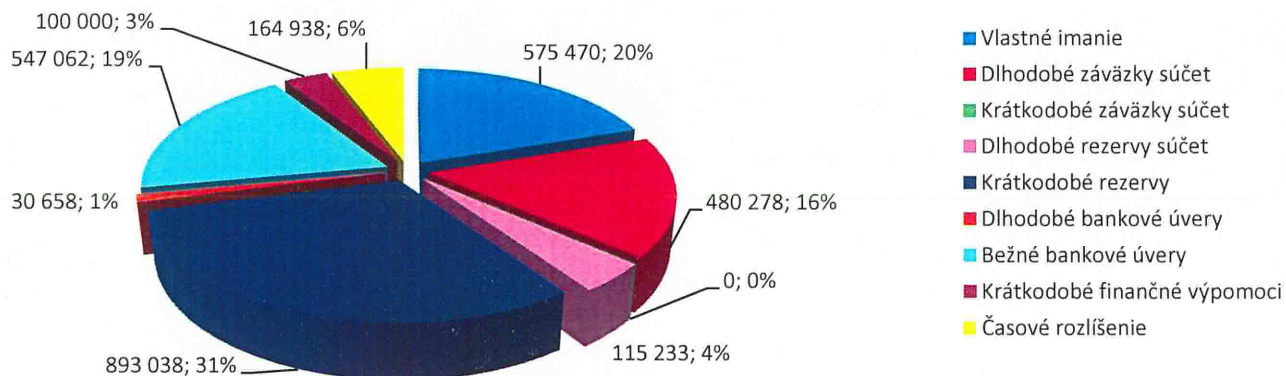
Ozn.	PASÍVA	2023 [EUR]	2024 [EUR]	2025 [EUR]	Horizontálna analýza				Vertikálna analýza		
					absolútny rozdiel [EUR]	zmena [%]	absolútny rozdiel [EUR]	zmena [%]	Štruktúra k celkovým pasívam		
					2024-2023	2024/2023	2025-2024	2025/2024	2023	2024	2025
	VLÍMANIE+ZÁVÄZKY	3 080 431	2 809 998	2 906 677	-270 434	-8,78%	96 680	3,44%			
A.	Vlastné imanie	671 202	672 147	575 470	945	0,14%	-96 676	-14,38%	21,79%	23,92%	19,80%
A.I.	Základné imanie	53 013	53 013	53 013	0	0,00%	0	0,00%	1,72%	1,89%	1,82%
A.IV.	Zákonné rezervné fondy	5 301	5 301	5 301	0	0,00%	0	0,00%	0,17%	0,19%	0,18%
A.V.	Ostatné fondy zo zisku	0	0	0	0		0		0,00%	0,00%	0,00%
A.VII.	Výsledok hospodárenia minulých rokov	527 747	612 887	613 832	85 140	16,13%	945	0,15%	17,13%	21,81%	21,12%
A.VII.1	Nerozdelený zisk minulých rokov	527 747	612 887	613 832	85 140	16,13%	945	0,15%	17,13%	21,81%	21,12%
2.	Neuhradená strata minulých rokov	0	0	0	0		0		0,00%	0,00%	0,00%
A.VIII.	Výsledok hospodárenia za účtovné obdobie po zdanení	85 140	945	-96 676	-84 195	-98,89%	-97 621	#####	2,76%	0,03%	-3,33%
B.	Závazky	2 204 516	1 959 573	2 162 428	-244 943	-11,11%	206 695	10,55%	71,57%	69,74%	74,53%
B.I.	Dlhodobé záväzky súčet	542 936	532 863	480 278	-10 073	-1,86%	-52 585	-9,87%	17,63%	18,96%	16,52%

B.I.1.	Dlhodobé záväzky z obchodného styku súčet	0	0	0	0		0		0,00%	0,00%	0,00%
3.	Ostatné záväzky voči prepojeným ÚJ (pôžička)	50 000	50 000	50 000	0	0,00%	0	0,00%	1,62%	1,78%	1,72%
5.	Ostatné dlhodobé záväzky (záväzky voči spoločníkom)	310 027	310 052	310 002	25	0,01%	0	0,00%	10,06%	11,03%	10,67%
9.	Záväzky zo sociálneho fondu	3 006	479	2 240	-2 527	-84,08%	1 761	367,99%	0,10%	0,02%	0,08%
10.	Iné dlhodobé záväzky (leasing)	139 820	136 823	87 243	-2 997		-49 630		4,54%	4,87%	3,00%
12.	Odložený daňový záväzok	40 082	35 509	30 793	-4 573	-11,41%	-4 716	-13,28%	1,30%	1,26%	1,06%
B.II.	Dlhodobé rezervy súčet	0	0	0	0		0		0,00%	0,00%	0,00%
B.III.	Dlhodobé bankové úvery	242 439	215 213	115 233	-27 227	-11,23%	-99 980	-46,46%	7,87%	7,66%	3,96%
B.IV.	Krátkodobé záväzky súčet	757 350	663 063	889 197	-94 287	-12,45%	229 975	34,68%	24,59%	23,60%	30,72%
B.IV.1.	KZ z obchodného styku	535 815	440 946	652 028	-94 870	-17,71%	211 083	47,87%	17,39%	15,69%	22,43%
5.	KZ voči spoločníkom a združeniu	58 000	58 000	92 820	0		34 820	60,03%	1,88%	2,06%	3,19%
6.	KZ voči zamestnancom	56 478	59 186	49 609	2 708	4,79%	-9 576	-16,18%	1,83%	2,11%	1,71%
7.	KZ zo sociálneho poistenia	39 532	43 097	32 623	3 566	9,02%	-10 474	-24,30%	1,28%	1,53%	1,12%
8.	Daňové záväzky a dotácie	24 600	8 747	6 603	-15 853	-64,44%	1 696	19,39%	0,80%	0,31%	0,36%
10.	Iné záväzky	42 926	53 088	55 514	10 162	23,67%	2 427	4,57%	1,39%	1,89%	1,91%
B.V.	Krátkodobé rezervy	38 154	21 604	30 658	-16 550	-43,38%	9 054	41,91%	1,24%	0,77%	1,05%
B.VI.	Bežné bankové úvery	623 637	526 830	547 062	-96 807	-15,52%	20 231	3,84%	20,25%	18,75%	18,82%
B.VII.	Krátkodobé finančné výpomoci	0	0	100 000	0		100 000		0,00%	0,00%	3,44%
C.	Časové rozlíšenie	204 714	178 278	164 938	-26 436	-12,91%	-13 339	-7,48%	6,65%	6,34%	5,67%
C.2	Výdavky budúcich období krátkodobé	0	0	13 097	0		13 097		0,00%	0,00%	0,45%
C.3	Výnosy budúcich období dlhodobé	178 278	151 842	125 406	-26 436	-14,83%	-26 436	-17,41%	5,79%	5,40%	4,31%
C.4	Výnosy budúcich období krátkodobé	26 436	26 436	26 436	0	0,00%	0	0,00%	0,86%	0,94%	0,91%

Trend vývoja štruktúry vybraných pasív



Štruktúra pasív k 31.12.2025



Pasíva spoločnosti

Vlastné imanie spoločnosti kleslo v porovnaní s predchádzajúcim rokom o takmer 97 tis. EUR, nakoľko spoločnosť vykázala stratu.

V porovnaní s predchádzajúcim obdobím **záväzky** vzrástli, a to 207 tis. EUR na hodnotu 2.162 tis. EUR, t.j. o 10,5%. Tento nárast bol dôsledkom vyššieho objemu krátkodobých záväzkov z obchodného styku a krátkodobej finančnej výpomoci.

Súčasťou pasív je aj časové rozlíšenie, ktoré pokleslo o 7,5%, kde sa predovšetkým jedná o rozpúšťanie dotácie do výnosov v príslušnom období.

Na štruktúre **celkových pasív** spoločnosti sa **Vlastné imanie** podieľa **19,8%**, **Záväzky 74,53%** a **Časové rozlíšenie 5,67%**.

Výkaz ziskov a strát v skrátenom rozsahu (v EUR)

Ozn.	Výkaz ziskov a strát	2023	2024	2025	Horizontálna analýza			
					absolútny rozdiel [EUR]	zmena [%]	absolútny rozdiel [EUR]	zmena [%]
					2024/2023	2024/2023	2025/2024	2025/2024
	Výroba (r. 05 + 06 + 07)	4 489 170	4 118 027	3 413 728	-371 143	-8,27%	-704 300	-17,10%
*	Čistý obrat (časť účt. tr. 6 podľa zákona)	0	0	0				
**	Výnosy z hospodárskej činnosti spolu súčet (r. 03 až r. 09)	4 753 783	4 254 785	3 657 811	-498 998	-10,50%	-596 974	-14,03%
I.	Tržby z predaja tovaru (604, 607)	0	0	0	0		0	
II.	Tržby z predaja vlastných výrobkov (601)	4 514 351	4 173 999	2 844 747	-340 351	-7,54%	-1 329 253	-31,85%
III.	Tržby z predaja služieb (602, 606)	25 984	64 622	59 159	38 638		-5 463	
IV.	Zmeny stavu vnútroorganizačných zásob (+/-) (účtová skupina 61)	-146 549	-253 107	359 211	-106 558	72,71%	612 318	-241,92%
V.	Aktivácia (účtová skupina 62)	95 384	132 513	150 610	37 129	38,93%	18 097	13,66%
III.	Tržby z predaja DM a materiálu	237 010	104 846	26 455	-132 164	-55,76%	-78 392	-74,77%
IV.	Ostatné výnosy z HČ	27 603	31 911	217 629	4 309	15,61%	185 718	581,98%
**	Náklady na hospodársku činnosť spolu (r. 11 + r. 12 + r. 13 + r. 14 + r. 15 + r. 20 + r. 21 + r. 24 + r. 25 + r. 26)	4 582 575	4 182 040	3 693 931	-400 535	-8,74%	-488 108	-11,67%
	Výrobná spotreba (r. 09 + 10)	2 793 365	2 390 945	1 876 655	-402 419	-14,41%	-514 290	-21,51%
A	Náklady vynaložené na obstaranie predaného tovaru (504)	0	0	0	0		0	
B.	Spotreba materiálu, energie a ostatných neskladovateľných dodávok (501, 502, 503)	1 963 733	1 637 411	1 203 920	-326 322	-16,62%	-433 491	-26,47%
C.	Opravné položky k zásobám (+/-) (505)	0	0	0	0		0	

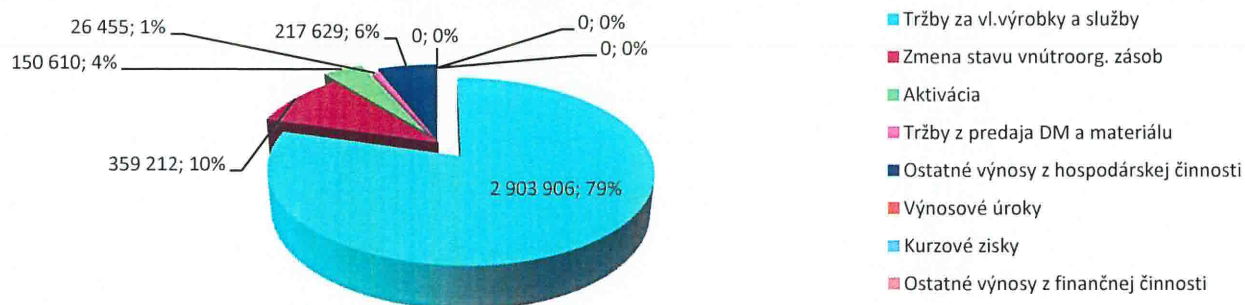
D.	Služby (účtová skupina 51)	829 632	753 535	672 735	-76 097	-9,17%	-80 800	-10,72%
E.	Osobné náklady (r. 16 až r. 19)	1 349 563	1 425 184	1 231 812	75 620	5,60%	-193 372	-13,57%
E.1.	Mzdové náklady (521, 522)	947 723	996 933	855 275	49 210	5,19%	-141 658	-14,21%
2.	Odmeny členom orgánov spoločnosti a družstva (523)	0	0	0	0		0	
3.	Náklady na sociálne poistenie (524, 525, 526)	333 935	360 258	308 164	26 323	7,88%	-52 094	-14,46%
4.	Sociálne náklady (527, 528)	67 905	67 992	68 373	87	0,13%	381	0,56%
F.	Dane a poplatky (účtová skupina 53)	13 382	12 343	20 134	-1 039	-7,77%	7 791	63,12%
G.	Odpisy a opravné položky k dlhodobému nehmotnému a dlhodobému hmotnému majetku (r. 22 + r. 23)	171 206	208 056	217 331	36 850	21,52%	9 275	4,46%
G.1.	Odpisy dlhodobého nehmotného majetku a dlhodobého hmotného majetku (551)	171 206	208 056	217 331	36 850	21,52%	9 275	4,46%
2.	Opravné položky k dlhodobému nehmotnému a hmotnému majetku (+/-) (553)	0	0	0	0		0	
H.	Zostatková cena predaného dlhodobého majetku a predaného materiálu (541, 542)	223 805	86 621	29 606	-137 184	-61,30%	-57 015	-65,82%
I.	Opravné položky k pohľadávkam (+/-) (547)	0	0	18 497	0	#####	18 497	#####
J.	Ostatné náklady na hospodársku činnosť (543, 544, 545, 546, 548, 549, 555, 557)	31 253	58 890	299 896	27 637	88,43%	241 005	409,24%
*	VÝSLEDOK HOSPODÁRENIA Z HOSPODÁRSKEJ ČINNOSTI (+/-) (r. 02 - r. 10)	171 208	72 745	-36 120	-98 463	-57,51%	-108 865	-149,65%
+	PRIDANÁ HODNOTA (r. 03 + r. 04 + r. 05 + r. 06 + r. 07) - (r. 11 + r. 12 + r. 13 + r. 14)	1 695 806	1 727 082	1 537 072	31 276	1,84%	-190 009	-11,00%
**	Výnosy z finančnej činnosti spolu (r. 30 + r. 31 + r. 35 + r. 39 + r. 42 + r. 43 + r. 44)	0	0	0	0	#####	0	#####
VIII.	Tržby z predaja cenných papierov a podielov (661)	0	0	0	0		0	
IX.	Výnosy z dlhodobého finančného majetku súčet (r. 32 až r. 34)	0	0	0	0		0	
X.	Výnosy z krátkodobého finančného majetku súčet (r. 36 až r. 38)	0	0	0	0		0	
XI.	Výnosové úroky (r. 40 + r. 41)	0	0	0	0	#####	0	#####
XII.	Kurzové zisky (663)	0	0	0	0		0	
XIII.	Výnosy z precenenia cenných papierov a výnosy z derivatových operácií (664, 667)	0	0	0	0		0	
XIV.	Ostatné výnosy z finančnej činnosti (668)	0	0	0	0		0	
***	Náklady na finančnú činnosť spolu (r. 46 + r. 47 + r. 48 + r. 49 + r. 52 + r. 53 + r. 54)	58 570	65 488	61 432	6 918	11,81%	-4 056	-6,19%
K.	Predané cenné papiere a podiely (561)	0	0	0	0		0	
L.	Náklady na krátkodobý finančný majetok (566)	0	0	0	0		0	
M.	Opravné položky k finančnému majetku (+/-) (565)	0	0	0	0		0	
N.	Nákladové úroky (r. 50 + r. 51)	49 388	55 784	50 055	6 397	12,95%	-5 729	-10,27%
O.	Kurzové straty (563)	0	0	0	0	#####	0	
P.	Náklady na precenenie cenných papierov a náklady na derivatové operácie (564, 567)	0	0	0	0		0	
Q.	Ostatné náklady na finančnú činnosť (568, 569)	9 182	9 703	11 377	521	5,67%	1 674	17,25%
***	VÝSLEDOK HOSPODÁRENIA Z FINANČNEJ ČINNOSTI (+/-) (r. 29 - r. 45)	-58 570	-65 488	-61 432	-6 918	11,81%	4 056	-6,19%
****	VÝSLEDOK HOSPODÁRENIA ZA ÚČTOVNÉ OBDOBIE PRED ZDANENÍM (+/-) (r. 27 + r. 55)	112 638	7 258	-97 552	-105 381	-93,56%	-104 810	-1444,15%
R.	Daň z príjmov (r. 58 + 59)	27 498	6 313	-876	-21 185	-77,04%	-7 189	-113,88%
S.	Prevod podielov na výsledku hospodárenia spoločníkom (+/-) (596)	0	0	0	0		0	
****	VÝSLEDOK HOSPODÁRENIA ZA ÚČTOVNÉ OBDOBIE PO ZDANENÍ (+/-) (r. 56 + 57 - 60)	85 140	945	-96 676	-84 195	-98,89%	-97 621	#####

Rekapitulácia

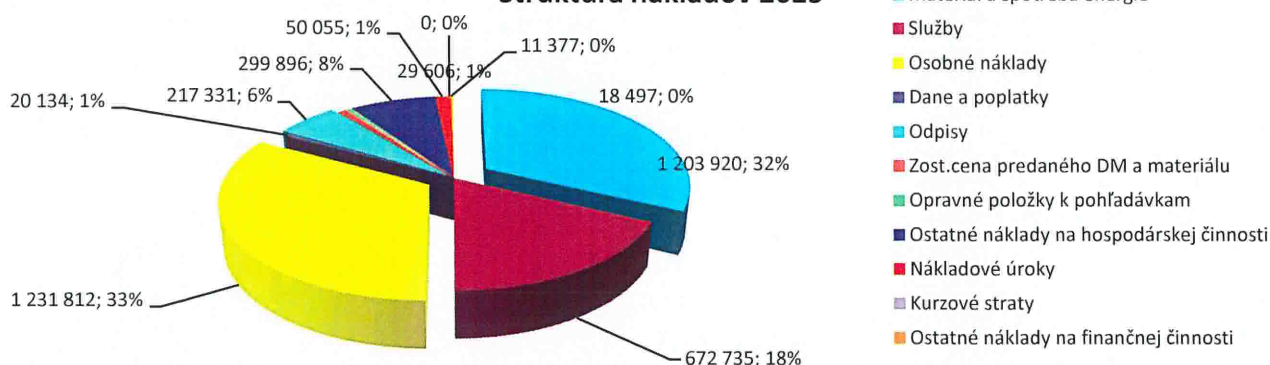
V	Výnosy	4 753 783	4 254 785	3 657 811	-498 998	-10,50%	-596 974	-14,03%
N I	Náklady bez dane z príjmu	4 641 145	4 247 527	3 755 363	-393 617	-8,48%	-492 164	-11,59%
N II	Náklady s daňou z príjmu	4 668 642	4 253 840	3 754 487	-414 803	-8,88%	-499 352	-11,74%
HV	Výsledok hospodárenia na konci roka-po zdanení	85 140	945	-96 676	-84 195	-98,89%	-97 621	#####

NPH	Nová pridaná hodnota	175 036	93 842	87 930
	(+PH - osobné náklady - odpisy)			

Štruktúra výnosov 2025



Štruktúra nákladov 2025



Pokles celkových výnosov spoločnosti o 14%, ale predovšetkým tržieb o takmer 32% sa negatívne prejavil na prepade výsledku hospodárenia, nakoľko pokles nákladov na hospodársku činnosť bol len 12%. Významný vplyv na výsledok hospodárenia má saldokonto nákladov zvyšujúcich základ dane oproti nákladom znižujúcich základ dane, a to v prospech navyšovania základu dane.

5. FINANČNÁ SITUÁCIA SPOLOČNOSTI

Vybrané ukazovatele finančno-ekonomickej analýzy za obdobie 2023 – 2025

Ukazovateľ	2023	2024	2025	Horizontálna analýza				Odporúčaná hodnota
				absolútny rozdiel [EUR]	zmena [%]	absolútny rozdiel [EUR]	zmena [%]	
				2024-2023	2024/2023	2025-2024	2025/2024	
Ukazovatele základné								
Zlaté bilančné pravidlo	-14 995	7 944	90 061	22 939	-152,98%	82 117	1033,69%	<0
Čistý pracovný kapitál	14 995	-7 944	-90 061	-22 939	-152,98%	-82 117	1033,69%	>0
Ukazovatele likvidity								
Likvidita pohotová	0,0365	0,0050	0,0018	-0,0315	-86,19%	-0,0033	-65,24%	0,2-0,6 alebo 0,8
Likvidita bežná	0,22	0,2262	0,0804	0,0102	4,74%	-0,1458	-64,47%	1,0 - 1,5
Likvidita celková	1,02	1,0074	0,9627	-0,0173	-1,69%	-0,0447	-4,43%	2,0 - 2,5
Ukazovatele aktivity								
Doba obratu zásob	92,2	88,0	145,3	-4,1805	-4,54%	57,2678	65,09%	60 dní a menej

Doba obratu krátkodobých pohľadávok	20,7	22,0	24,4	1,2829	6,20%	2,4174	11,01%	60 dní a menej
Doba obratu pohľadávok	20,7	22,0	24,4	1,2829	6,20%	2,4174	11,01%	60 dní a menej
Doba splácania krátkodobých záväzkov				0,0000	#####	0,0000	#####	60 dní a menej
Doba splácania záväzkov	169,2	178,6	201,5	9,4830	5,61%	22,8454	12,79%	60 dní a menej
Doba obratu aktív	1,6	1,5	1,0	-0,1108	-6,99%	-0,4496	-30,48%	2 obrátky (1 obrátka 182,5 dňa)

Ukazovatele zadĺženosti

Stupeň samofinancovania	28,43	30,26	25,47	1,8294	6,43%	-4,7915	-15,83%	min. 30
Stupeň zadĺženosti	71,57	69,74	74,53	-1,8294	-2,56%	4,7915	6,87%	max. 70
Finančná páka	4,59	4,18	5,05	-0,4088	-8,91%	0,8703	20,82%	
Platobná neschopnosť	8,66	7,31	17,54	-1,3419	-15,50%	10,2301	139,89%	

Ukazovatele rentability

Rentabilita celkového kapitálu - ROI	4,37%	2,02%	-1,60%	-0,0235	-53,77%	-0,0362	-179,45%	min 8%
Rentabilita vlastného imania - ROE	12,68%	0,14%	-16,80%	-0,1254	-98,89%	-0,1694	-12048,65%	
Rentabilita tržieb	1,78%	0,02%	-3,30%	-0,0176	-98,78%	-0,0332	-15263,29%	

Ukazovatele produktivity

Produktivita celková	1,018	1,000	0,950	-0,0180	-1,77%	-0,0501	-5,01%	
Produktivita práce (výroba)	4,737	4,131	3,991	-0,6061	-12,80%	-0,1393	-3,37%	
Produktivita práce (tržby)	5,041	4,357	3,426	-0,6840	-13,57%	-0,9306	-21,36%	
Produk.práce (príd.hodnota)	1,789	1,732	1,797	-0,0570	-3,18%	0,0648	3,74%	
Priem.prep.stav pracovníkov s externými pracovníkmi	81,500	75,333	77,727	-6	-7,57%	2	3,18%	
Priemerná ročná mzda	11628,498	13233,623	11003,534	1 605,12	13,80%	-2 230,09	-16,85%	
Výnos/ 1 pracovníka	58328,622	56479,444	45677,598	-1 849,18	-3,17%	-10 801,85	-19,13%	
Pridaná hodnota/1 pracovníka	20807,431	22925,864	19775,201	2 118,43	10,18%	-3 150,66	-13,74%	
Materiálovo-energet.náročnosť	0,421	0,385	0,322	-0,0357	-8,49%	-0,0628	-16,30%	
Dynamika pridanej hodnoty na 1 pracovníka	1,008	1,102	0,863	0,09	9,26%	-0,24	-21,71%	
Dynamika priem.ročnej mzdy	0,994	1,138	0,831	0,14	14,45%	-0,31	-26,94%	

Hodnota čistého pracovného kapitálu sa po niekoľkých priaznivých rokoch vrátila v roku 2024 na zápornú hodnotu, pričom tento jav sa v roku 2025 prehĺbil. Tento stav bol vyvolaný predovšetkým prijatím cudzích zdrojov.

Je nutné poznamenať, že spoločnosť už niekoľko rokov nedosahuje všeobecne odporúčanú hodnotu rentability celkového kapitálu. Od roku 2017 sa však tento ukazovateľ zlepšuje, v sledovanom období však prepadol. Hlavným dôvodom bolo zavádzanie novej výroby, ktoré si vyžaduje „investície“. Vyšší podiel novej výroby ako zvyčajne, a to za účelom rozšírenia výrobného portfólia, sa logicky teda negatívne prejavil v rentabilite výroby a zvýšením nákladov, ktoré si táto forma zavádzania nových výrobkov vyžaduje.

Spoločnosť pred pár rokmi začala rozširovať svoj výrobný sortiment o výrobu oceľových konštrukcií, potrubí, vzduchovej techniky. Najskôr v rámci rozvojovej stratégie v oblasti posilnenia svojho postavenia na trhu vedenie spoločnosti sa rozhodlo zrealizovať v roku 2015 opatrenia potrebné na získanie certifikátu na výrobu oceľových konštrukcií v zmysle normy STN EN 1090, neskôr spoločnosť získala aj certifikát podľa normy EN ISO 3834-2, ktorý deklaruje splnenie požiadaviek na úplnú kvalitu tavného zvárania kovových materiálov a zabezpečenie potrebných personálnych a materiálnych podmienok a získanie certifikátu systému riadenia kvality podľa normy EN ISO 9001:2015.

6. NÁVRH NA ROZDELENIE VÝSLEDKU HOSPODÁRENIA

Spoločnosť dosiahla za sledované účtovné obdobie stratu a to v hodnote – 96 676 EUR, ktorá bude vysporiadaná z nerozdeleného zisku minulých rokov.

Rozdelenie disponibilného zisku	rok 2024	rok 2025
Disponibilný zisk	945,02 EUR	-96 676,06 EUR
Rezervný fond	- EUR	- EUR
Sociálny fond	- EUR	- EUR
Prevod podielov na výsledku hospodárenia spoločníkom	- EUR	- EUR
Prevod na nerozdelený zisk minulých rokov	945,02 EUR	- EUR
Vysporiadanie straty z nerozdeleného zisku minulých rokov	- EUR	-96 676,06 EUR

7. DOPLŇUJÚCE INFORMÁCIE K §20 ODS. 1 ZÁKONA č. 431/2002 Z.z.

Doplňujúce informácie k §20 ods. 1 zákona č. 431/2002 Z.z.

- K písm. a) tieto informácie uvedené v častiach 2. – 5.
- K písm. b) k dátumu zostavenia účtovnej závierky a výročnej správy nedošlo k udalostiam osobitného významu, ktoré by ovplyvňovali účtovnú závierku za r. 2025
- K písm. c) tieto informácie uvedené v časti 3.
- K písm. d) spoločnosť nevyvíja činnosť v oblasti výskumu a vývoja, a teda ani neúčtuje o týchto nákladoch
- K písm. e) bez vecnej náplne
- K písm. f) tieto informácie uvedené v časti 6.
- K písm. g) bez vecnej náplne
- K písm. h) tieto informácie uvedené v časti 2.

SPRÁVA NEZÁVISLÉHO AUDÍTORA
Z OVERENIA ÚČTOVNEJ ZÁVIERKY ZA ROK
2025

Účtovná jednotka: STROJLAB, s.r.o.
Čsl. Armády č. 140
068 01 Medzilaborce

Predkladá audítora: Ing. Jozef Figľar
Michalovce
Licencia SKAU č. 399

Michalovce

25. marca 2026

SPRÁVA NEZÁVISLÉHO AUDÍTORA

Spoločníkom spoločnosti STROJLAB, s.r.o., Medzilaborce

Správa z auditu účtovnej závierky

Názor

Uskutočnil som audit priloženej účtovnej závierky spoločnosti STROJLAB, s.r.o., ktorá obsahuje súvahu k 31. decembru 2025, výkaz ziskov a strát za rok, končiaci k uvedenému dátumu a poznámky, ktoré obsahujú súhrn významných účtovných zásad a účtovných metód.

Podľa môjho názoru, priložená **účtovná závierka poskytuje pravdivý a verný obraz finančnej situácie spoločnosti STROJLAB, s.r.o., Medzilaborce k 31.decembru 2025**, a výsledku jej hospodárenia za rok končiaci k uvedenému dátumu podľa zákona č. 431/2002Z.z. o účtovníctve v znení neskorších predpisov (ďalej len zákon o účtovníctve).

Základ pre názor

Audit som vykonal podľa medzinárodných audítorských štandardov ISA. Moja zodpovednosť podľa týchto štandardov je uvedená v odseku Zodpovednosť audítora za audit účtovnej závierky. Od spoločnosti som nezávislý podľa ustanovení zákona č. 423/2015 Z.z. o štatutárnom audite a o zmene a doplnení zákona č. 431/2002 Z.z. o účtovníctve v znení neskorších predpisov, týkajúcich sa etiky, vrátane Etického kódexu audítora, relevantných pre môj audit účtovnej závierky a splnil som aj ostatné požiadavky týchto ustanovení týkajúcich sa etiky. Som presvedčený, že audítorské dôkazy, ktoré som získal, poskytujú dostatočný a vhodný základ pre môj názor.

Zodpovednosť štatutárneho orgánu za účtovnú závierku

Štatutárny orgán je zodpovedný za zostavenie tejto účtovnej závierky tak, aby poskytovala pravdivý a verný obraz podľa zákona o účtovníctve a za tie interné kontroly, ktoré považuje za potrebné na zostavenie účtovnej závierky, ktorá neobsahuje významné nesprávnosti, či už v dôsledku podvodu alebo chyby.

Pri zostavovaní účtovnej závierky je štatutárny orgán zodpovedný za zhodnotenie schopnosti Spoločnosti nepretržite pokračovať vo svojej činnosti, za opísanie skutočností týkajúcich sa nepretržitého pokračovania v činnosti, ak je to potrebné, a za použitie predpokladu nepretržitého pokračovania v činnosti v účtovníctve, ibaže by mal v úmysle Spoločnosť zlikvidovať alebo ukončiť jej činnosť, alebo by nemal inú realistickú možnosť než tak urobiť.

Zodpovednosť audítora za audit účtovnej závierky

Mojou zodpovednosťou je získať primerané uistenie, či účtovná závierka ako celok neobsahuje významné nesprávnosti, či už v dôsledku podvodu, alebo chyby a vydať správu audítora, vrátane názoru. Primerané uistenie je uistenie vysokého stupňa, ale nie zárukou toho, že audit vykonaný podľa medzinárodných audítorských štandardov vždy odhalí významné nesprávnosti, ak také existujú. Nesprávnosti môžu vzniknúť v dôsledku podvodu, alebo chyby a za významné sa považujú vtedy, ak by sa dalo odôvodnene očakávať, že jednotlivito alebo v súhrne by mohli ovplyvniť ekonomické rozhodnutia používateľov uskutočnené na základe tejto účtovnej závierky.

V rámci auditu uskutočneného podľa medzinárodných audítorských štandardov, počas celého auditu uplatňujem odborný úsudok a profesionálny skepticizmus. Okrem toho:

- Identifikujem a posudzujem riziká významnej nesprávnosti účtovnej závierky, či už v dôsledku podvodu, alebo chyby, navrhujem a uskutočňujem audítorské postupy reagujúce na tieto riziká a získavam audítorské dôkazy, ktoré sú dostatočné a vhodné na poskytnutie základu pre môj názor. Riziko neodhalenia významnej nesprávnosti

v dôsledku podvodu je vyššie ako toto riziko v dôsledku chyby, pretože podvod môže zahŕňať tajnú dohodu, falšovanie, úmyselné vynechanie, nepravdivé vyhlásenie, alebo obídenie internej kontroly.

- Oboznamujem sa s internými kontrolami relevantnými pre audit, aby som mohol navrhnúť audítorské postupy vhodné za daných okolností, ale nie za účelom vyjadrenia názoru na efektívnosť interných kontrol Spoločnosti.
- Hodnotím vhodnosť použitých účtovných zásad a účtovných metód a primeranosť účtovných odhadov a uvedenie s nimi súvisiacich informácií, uskutočnené štatutárnym orgánom.
- Robím záver o tom, či štatutárny orgán vhodne v účtovníctve používa predpoklad nepretržitého pokračovania v činnosti a na základe získaných audítorských dôkazov záver o tom, či existuje významná neistota v súvislosti s udalosťami alebo okolnosťami, ktoré by mohli významne spochybníť schopnosť Spoločnosti nepretržite pokračovať v činnosti. Ak dospejem k záveru, že významná neistota existuje, som povinný upozorniť v mojej správe audítora na súvisiace informácie uvedené v účtovnej závierke, alebo ak sú tieto informácie nedostatočné, modifikovať svoj názor. Môj záver vychádza z audítorských dôkazov získaných do dátumu vydania mojej správy audítora. Budúce udalosti, alebo okolnosti však môžu spôsobiť, že Spoločnosť prestane pokračovať v nepretržitej činnosti.
- Hodnotím celkovú prezentáciu, štruktúru a obsah účtovnej závierky vrátane informácií v nej uvedených, ako aj to, či účtovná závierka zachytáva uskutočnené transakcie a udalosti spôsobom, ktorý vedie k ich vernému zobrazeniu.

Správa k ďalším požiadavkám zákonov a iných právnych predpisov

Správa k informáciám, ktoré sa uvádzajú vo výročnej správe.

Štatutárny orgán je zodpovedný za informácie uvedené vo výročnej správe, zostavenej podľa zákona o účtovníctve. Môj vyššie uvedený názor na účtovnú závierku sa nevzťahuje na iné informácie vo výročnej správe.

V súvislosti s auditom účtovnej závierky je mojou zodpovednosťou oboznámenie sa s informáciami uvedenými vo výročnej správe a posúdenie, či tieto informácie nie sú vo významnom nesúlade s auditovanou účtovnou závierkou, alebo mojimi poznatkami ktoré som získal počas auditu účtovnej závierky, alebo sa inak zdajú byť významne nesprávne.

Posúdil som, či výročná správa spoločnosti STROJLAB, s.r.o., Medzilaborce obsahuje informácie, ktoré vyžaduje zákon o účtovníctve.

Na základe prác vykonaných počas auditu účtovnej závierky, podľa môjho názoru:

- **informácie uvedené vo výročnej správe zostavenej za rok 2025 sú v súlade s účtovnou závierkou za daný rok,**
- **výročná správa obsahuje informácie podľa zákona o účtovníctve.**

Okrem toho, na základe mojich poznatkov o účtovnej jednotke a situácii v nej, ktoré som získal počas auditu účtovnej závierky, som povinný uviesť, či som zistil významné nesprávnosti vo výročnej správe, ktorú som obdržal pred dátumom vydania tejto správy. V tejto súvislosti neexistujú zistenia, ktoré by som mal uviesť.

25. marca 2026
Ing. Jozef Figlar
Licencia SKAU č. 399
Michalovce

