

TEAM INDUSTRIES

Výročná správa 2025

TEAM INDUSTRIES

Obsah

1. Základné údaje
2. Úvodné informácie o spoločnosti
3. Misia spoločnosti
4. Ciele spoločnosti
5. Účtovná zvierka
 - 5.1. Súvaha
 - 5.2. Výkaz ziskov a strát
 - 5.3. Finančný prehľad
 - 5.4. Informácie o významných rizikách a neistotách
 - 5.5. Výskum a vývoj
 - 5.6. Predpokladaný budúci vývoj spoločnosti
 - 5.7. Informácie o dcérskych spoločnostiach
 - 5.8. Udalosti po súvahovom dni
 - 5.9. Organizačná zložka v zahraničí
 - 5.10. Nadobudnutie akcií a podielov
6. Predaj a zákazníci
7. Informácie o dopade činnosti spoločnosti na životné prostredie a zamestnanosť

TEAM INDUSTRIES

1. Základné údaje

Obchodné meno :	TEAM INDUSTRIES, s.r.o.
Sídlo spoločnosti :	Vaňovská 1189, 038 53 Turany
IČO :	36400629
Registrovaná :	OR Okresného súdu Žilina, odd. Sro, vložka číslo 1308/L
Rok založenia :	2001
Audítor spoločnosti :	CLA SLOVAKIA s. r. o.
Základné imanie :	5 555 269 EUR

2. Predstavenie spoločnosti

TEAM INDUSTRIES s. r. o. je členom skupiny spoločností, ktoré patria do holdingu Team Industries Holding GmbH. V roku 2001 začala profilácia štruktúry spoločností holdingu, čo malo za následok vznik spoločnosti s ručením obmedzeným TEAM INDUSTRIES. Spoločnosť bola založená v septembri 2001 a jej súčasným vlastníkom je belgická spoločnosť TEAM INDUSTRIES N. V. so sídlom v Evergeme (do roku 2016 bola spoločníkom aj spoločnosť Team Laserpress N.V.). Spoločnosť od začiatku roku 2002 nadviazala na obchodné a výrobné aktivity spoločnosti TEAM LASERPRESS s. r. o. a v súčasnosti má dve samostatné výrobné prevádzky – v Turanoch a Lipanoch.

Najdôležitejšie činnosti skupiny spoločností organizovaných v holdingu sú predovšetkým:

- Výroba časti priemyselných strojov a zariadení
- Montáž a dodávka mechanických a elektronických celkov a systémov
- Priemyselná výroba (komplexné spracovanie plechov a profilov)

Spoločnosti TEAM INDUSTRIES, s.r.o. sa darí presadzovať v európskej konkurencii komplexného spracovania plechov CNC technológiou v hrúbkach od 0,25 do 20 mm vrátane ich povrchovej úpravy podľa požiadaviek odberateľa. Úspech na trhu je založený na schopnosti v krátkom čase sa prispôsobiť nárokom (technickým a finančným) a zmenám požadovaných zákazníkom. Túto neľahkú úlohu spoločnosť realizuje sklbením tradície, znalostí, odbornosti, kreativity pracovníkov a zariadení špičkovej CNC technológie, ktorými spoločnosť v súčasnosti disponuje.

TEAM INDUSTRIES

3. Misia spoločnosti

- Byť dlhodobým partnerom hlavným hráčom v rozličných odvetviach priemyslu výroby priemyselných strojov a zariadení, ako inovatívny tvorca elektromechanických riešení a systémov
- Byť lídrom v kvalite vyrábaných výrobkov a poskytovaných služieb svojim zákazníkom
- Zabezpečiť dlhodobú ziskovosť spoločnosti

4. Ciele spoločnosti

- Orientácia na „top“ spoločnosti vo svetovej priemyselnej výrobe
- Partnerský vzťah so zákazníkom
- Inovatívnosť a najlepšia technológia
- Budovanie a rozvíjanie technologického know-how
- Byť starostlivým zamestnávateľom pre našich zamestnancov

5. Účtovná závierka

Účtovná závierka bola zostavená v súlade so slovenskými zákonmi o účtovníctve a slovenskými postupmi účtovania.

Správa nezávislého audítora tvorí neoddeliteľnú súčasť tejto správy

5.1. Súvaha

Z celkovej hodnoty aktív tvorí obežný majetok 76,91%, zatiaľ čo neobežný majetok predstavuje 20,59 %. Celková hodnota neobežného majetku predstavuje 2.6 mil. €. Obežný majetok v roku 2025 vzrástol v porovnaní s predchádzajúcim obdobím a je vo výške 9.7 mil. €. Bolo to zapríčinené zvýšením hodnoty zásob.

TEAM INDUSTRIES

v tis. Eur	2021	2022	2023	2024	2025
AKTÍVA SPOLU	12.494	13.081	13.703	12.312	12.660
Pohľadávky za upísané vlastné imanie	0	0	0	0	0
Neobežný majetok	3.922	3.330	2.944	2.339	2.607
Dlhodobý nehm.majetok	17	180	142	113	73
Dlhodobý hmotný majetok	3.889	3.150	2.802	2.226	2.534
Dlhodobý finančný majetok	16	0	0	0	0
Obežný majetok	8.452	9.640	10.496	9.535	9.736
Zásoby	4.354	4.763	4.524	4.225	4.593
Dlhodobé pohľadávky	73	791	1.225	1.802	498
Krátkodobé pohľadávky	4.020	4.086	4.747	2.072	3.782
Finančné účty	4	0	0	1.436	863
Časové rozlíšenie	119	111	263	437	316
PASÍVA SPOLU	12.494	13.081	13.703	12.312	12.660
Vlastné imanie	4.606	5.576	4.945	5.427	4.979
Základné imanie	5.555	5.555	5.555	5.555	5.555
Kapitálové fondy	-288	0	0	0	0
Fondy zo zisku	211	252	286	286	310
Výsledok hospodárenia minulých rokov	-1.677	-912	-265	-896	-438
HV za účtovné obdobie	805	681	-631	482	-448
Závazky	7.887	7.503	8.735	6.868	7.675
Rezervy	239	361	266	425	393
Dlhodobé záväzky	1.289	895	2.979	2.197	1.940
Krátkodobé záväzky	3.783	4.276	4.551	4.246	5.342
Bankové úvery a výpomoci	2.576	1.971	939	0	0
Časové rozlíšenie	0	2	23	17	5

Vlastné imanie spoločnosti sa v roku 2025 znížilo na 4,9 mil. EUR v dôsledku straty vo výške 448 tis. EUR. Podiel vlastného imania na celkových pasívach predstavuje 39,33% v porovnaní s predchádzajúcim rokom 2024, kde podiel vlastného imania na celkových pasívach predstavoval 44,08%.

Objem záväzkov v porovnaní s predchádzajúcim rokom vzrástol o 807 tis. EUR, bol čiastočne splatený dlhodobý úver od prepojenej účtovnej jednotky, a došlo k uzatvoreniu nových lízingových zmlúv na kúpu výrobných strojov.

TEAM INDUSTRIES

5. 2. Výkaz ziskov a strát

<i>v tis. Eur</i>	2021	2022	2023	2024	2025
Tržby z predaja tovaru	0	0	0	0	0
Náklady vynaložené na obst.predaného tovaru	0	0	0	0	0
Obchodná marža	0	0	0	0	0
Výroba	26.846	31.801	35.133	59.871	59.720
Výrobná spotreba	16.627	19.862	22.637	23.325	21.445
Pridaná hodnota	7.141	7.668	7.225	9.615	8.115
Osobné náklady	4.970	5.830	6.778	7.923	7.617
Dane a poplatky	16	17	17	14	75
Odpisy dlhod. nehm. hmot.majetku	980	1.068	1.081	1.025	977
Ostatné prevádzkové výnosy	3.078	4.270	5.270	26.931	30.160
Ostatné prevádzkové náklady	2.874	3.724	5.162	26.742	30.017
HV z hospodárskej činnosti	1.379	1.300	-542	842	-410
Finančné výnosy	3	2	43	83	78
Finančné náklady	349	421	313	352	249
HV z finančnej činnosti	-346	-419	-270	-269	-171
Daň z príjmov z bežnej činnosti	228	200	-181	91	-133
- splatná	246	244	0	90	68
- odložená	-18	-44	-181	1	-201
HV z bežnej činnosti (po zdanení)	805	681	-631	482	-448
Mimoriadne výnosy	0	0	0	0	0
Mimoriadne náklady	0	0	0	0	0
Daň z príjmov z mimoriadnej činnosti	0	0	0	0	0
- splatná	0	0	0	0	0
- odložená	0	0	0	0	0
HV z mimoriadnej činnosti	0	0	0	0	0
HV za účtovné obdobie	805	681	-631	482	-448

Spoločnosť rok 2025 ukončila so stratou vo výške 448 tis. EUR. V roku 2025 spoločnosť, na základe rozhodnutia valného zhromaždenia, previedla výsledok hospodárenia za rok 2024 (zisk) do zákonného rezervného fondu a nerozdelených ziskov minulých rokov. Výsledok hospodárenia za rok 2025 prevedenie na neuhradené straty minulých rokov.

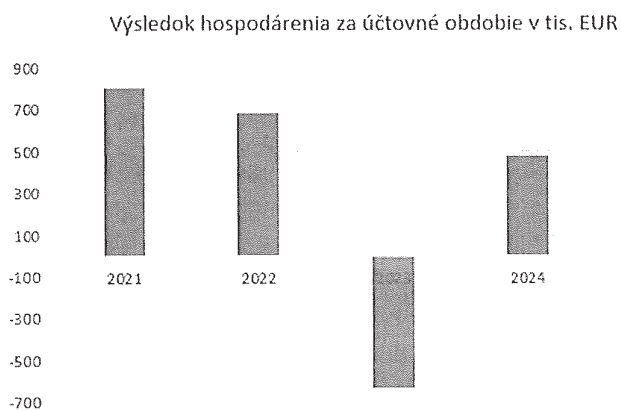
TEAM INDUSTRIES

5. 3. Finančný prehľad – medziročné porovnanie

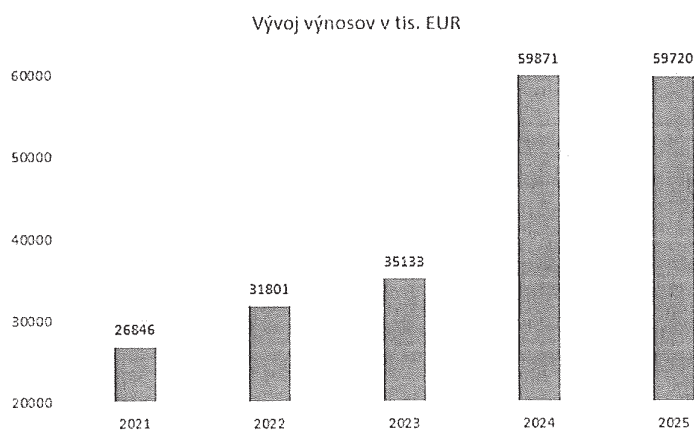
Spoločnosť Team Industries, s.r.o. v minulých rokoch vykázala tieto najdôležitejšie finančné ukazovatele:

ukazovateľ	2021	2022	2023	2024	2025
Celkové aktíva	12.494	13.081	13.703	12.312	12.660
Vlastné imanie	4.606	5.576	4.945	5.427	4.979
Základné imanie	5.555	5.555	5.555	5.555	5.555
Hosp. výsledok za účtov. obdobie	805	681	-631	482	-448
Pridaná hodnota	7.141	7.668	7.225	9.615	8.115
Výnosy	26.846	31.801	35.133	59.871	59.720

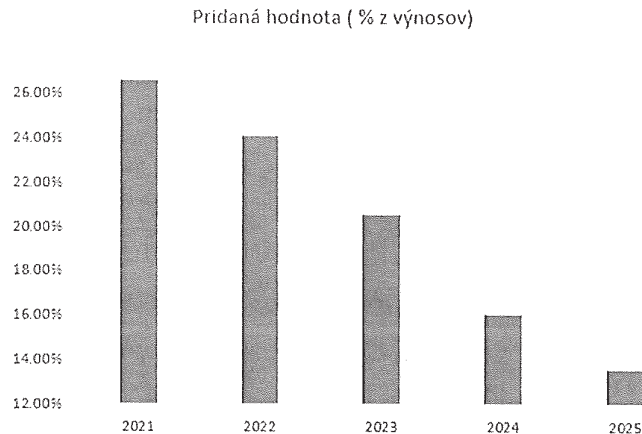
Vývoj hospodárskeho výsledku je zobrazený graficky:



Vývoj pridanej hodnoty a výnosov v tis. EUR a ako % z výnosov je zobrazený graficky:



TEAM INDUSTRIES



5. 4. Informácie o vývoji účtovnej jednotky, stave a významných rizikách a neistotách

V roku 2025 spoločnosť hľadala možnosti vstupu na nové trhy, oslovovala nových zákazníkov s cieľom zabezpečiť si stabilitu výroby aj pre ďalšie roky. Z dôvodu poklesu všeobecného dopytu vo svete pozastavovali a posúvali zákazníci svoje objednávky čo vyústilo poklesom tržieb a hoci sa zamerala na optimalizáciu nákladov výsledkom náročného roka je strata. Expanzia na ďalšie trhy a nové príležitosti pomohli zabezpečiť fungovanie Spoločnosti s plánom v najbližších rokoch dosiahnuť zisk.

Spoločnosť čelí viacerým rizikám, ktoré môžu ovplyvniť dosahovanie stanovených cieľov. Závislosť na kľúčových dodávateľoch a materiáloch môže ovplyvniť kontinuitu výroby, najmä v prípade výpadku alebo zmeny cien surovín. Zvyšovanie cien energií a surovín môže negatívne ovplyvniť náklady na výrobu a tým cenu výrobkov. Na efektívnosť výroby vplyvajú nielen technické problémy starších zariadení, kde si v tomto prípade spoločnosť uvedomuje nutnosť investícií do modernizácie výrobných procesov a technológie, ale k zníženiu efektivity výroby môže dôjsť vplyvom nedostatku kvalifikovanej pracovnej sily. V neposlednom rade ovplyvniť náklady a celkovú prevádzkovú efektívnosť môžu aj zmeny v pracovnoprávných, daňových či environmentálnych predpisoch.

5. 5. Výskum a vývoj

Spoločnosť neaktivovala v roku 2025 žiadne náklady na výskum a vývoj.

5. 6. Predpokladaný budúci vývoj spoločnosti

Prioritami spoločnosti ostávajú aj najďalej neustále zlepšovanie kvality výrobkov, plnenie termínov dodávok, znižovanie potrieb prevádzkového kapitálu. Spoločnosť pokračuje v stratégii rozširovanie portfólia AL a STS výroby v oblasti medicínskej diagnostiky a vybavení laboratórií. V rámci diverzifikácie portfólia hľadá nové možnosti u existujúcich zákazníkov aj v nových oblastiach na trhu.

TEAM INDUSTRIES

5. 7. Informácie o dcérskych spoločnostiach

Dcérskou spoločnosťou TEAM INDUSTRIES, s.r.o. bola spoločnosť EUROPA KERAMIKA so sídlom B. Khmelniťský 112, 90 200 Berehovo, Ukrajina, v ktorej bola 100% spoločníkom. Tento podiel bol v roku 2022 odpredaný spoločnosti TALBEAU NV.

5. 8. Udalosti po súvahovom dni

K dátumu zostavenia výročnej správy nie sú vedeniu spoločnosti známe žiadne významné udalosti, ktoré nastali po súvahovom dni a ktoré by ovplyvnili účtovnú závierku roku 2025.

5. 9. Organizačná zložka v zahraničí

Spoločnosť nemá organizačnú zložku v zahraničí.

5. 10. Nadobudnutie akcií a podielov

Spoločnosť nenadobudla vlastné akcie, dočasné listy, obchodné podiely a akcie, dočasné listy a obchodné podiely v materskej účtovnej jednotke.

6. Predaj a zákazníci

Najväčšími zákazníkmi spoločnosti TEAM INDUSTRIES, s. r. o. v roku 2025 boli firmy svetových a európskych značiek:

ALSTOM, ATLAS COPCO, FENWICK, VOLVO, BOBST, SIEMENS, LINDE, YANMAR, HYSTER-YALE, AVR, MONTEX, FAIVELEY.

7. Informácie o dopade činností spoločnosti na životné prostredie a zamestnanosť

Spoločnosť TEAM INDUSTRIES, s.r.o. vykonáva svoje činnosti v súlade s platnou legislatívou týkajúcou sa životného prostredia.

Spoločnosť počas roka 2025 mala priemerný počet zamestnancov 287 (v r. 2024 spoločnosť zamestnávala 299 zamestnancov).

Turany, 13.03.2026



podpis štatutára