

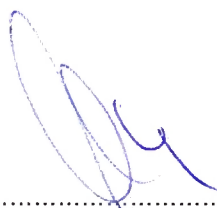
Stredoslovenská distribučná, a.s.

**Správa nezávislého audítora a
účtovná závierka
k 31. decembru 2025**

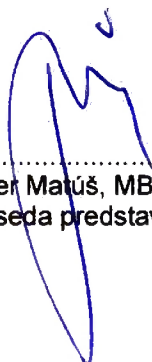
**zostavená podľa Medzinárodných
štandardov pre finančné výkazníctvo
v znení prijatom Európskou úniou**

Stredoslovenská distribučná, a.s.

Individuálna účtovná závierka k 31. decembru 2025 zostavená podľa Medzinárodných štandardov pre finančné výkazníctvo v znení prijatom Európskou úniou bola schválená na vydanie dňa 4. marca 2026.



.....
Ing. František Čupr, MBA
Predseda predstavenstva



.....
Mgr. Peter Matúš, MBA
Podpredseda predstavenstva

Obsah

Strana

Správa nezávislého audítora Akcionárovi, Dozornej rade a Predstavenstvu spoločnosti Stredoslovenská distribučná, a.s.

Výkaz o finančnej situácii	1
Výkaz ziskov a strát a Výkaz komplexného výsledku	2
Výkaz zmien vo vlastnom imaní	3
Výkaz peňažných tokov	4

Poznámky účtovnej závierky:

1	Všeobecné informácie	5
2	Súhrn hlavných účtovných postupov	7
3	Riadenie finančného rizika	21
4	Významné účtovné odhady a rozhodnutia	25
5	Dlhodobý hmotný majetok	26
6	Dlhodobý nehmotný majetok	28
7	Finančné nástroje podľa kategórie	29
8	Pohľadávky z obchodného styku a iné pohľadávky	29
9	Peňažné prostriedky a peňažné ekvivalenty	33
10	Vlastné imanie	33
11	Závazky zo zmlúv	34
12	Dlhodobé a krátkodobé záväzky z obchodného styku a iné záväzky	34
13	Bankové úvery	36
14	Odložená daň z príjmov	37
15	Rezervy na záväzky	39
16	Tržby	42
17	Ostatné prevádzkové výnosy	43
18	Nákup elektrickej energie, systémové a ostatné súvisiace poplatky	43
19	Ostatné prevádzkové náklady	44
20	Osobné náklady	44
21	Finančné výnosy, netto	45
22	Daň z príjmov	45
23	Podmieneny majetok a záväzky	46
24	Zmluvné povinnosti	47
25	Údaje na podsúvahových účtoch	47
26	Transakcie so spriaznenými stranami	48
27	Udalosti po dni, ku ktorému sa zostavuje účtovná závierka	52

Stredoslovenská distribučná, a.s.

SPRÁVA NEZÁVISLÉHO AUDÍTORA

Akcionáriovi, dozornej rade a predstavenstvu spoločnosti Stredoslovenská distribučná, a.s.:

SPRÁVA Z AUDITU ÚČTOVNEJ ZÁVIERKY

Názor

Uskutočnili sme audit účtovnej závierky spoločnosti Stredoslovenská distribučná, a.s. (ďalej len „spoločnosť“), ktorá zahŕňa výkaz o finančnej situácii k 31. decembru 2025, výkaz ziskov a strát a výkaz komplexného výsledku, výkaz zmien vlastného imania a výkaz peňažných tokov za rok, ktorý sa skončil k uvedenému dátumu, a poznámky, ktoré obsahujú významné informácie o účtovných zásadách a účtovných metódach a ďalšie vysvetľujúce informácie.

Podľa nášho názoru priložená účtovná závierka poskytuje pravdivý a verný obraz finančnej situácie spoločnosti k 31. decembru 2025 a výsledku jej hospodárenia a peňažných tokov za rok, ktorý sa skončil k uvedenému dátumu, v súlade s Medzinárodnými štandardmi finančného výkazníctva v znení prijatom Európskou úniou (EÚ).

Základ pre názor

Audit sme uskutočnili v súlade s Medzinárodnými audítorskými štandardmi. Naša zodpovednosť podľa týchto štandardov sa bližšie uvádza v odseku *Zodpovednosť audítora za audit účtovnej závierky*.

Od spoločnosti sme nezávislí v zmysle Medzinárodného etického kódexu pre účtovných odborníkov (vrátane Medzinárodných štandardov nezávislosti), ktorý vydala Rada pre medzinárodné etické štandardy účtovníkov, v znení schválenom Slovenskou komorou audítora (ďalej len „Etický kódex audítora“), vrátane etických požiadaviek zákona č. 423/2015 Z. z. o štatutárnom audite a o zmene a doplnení zákona č. 431/2002 Z. z. o účtovníctve v znení neskorších predpisov, v platnom znení (ďalej len „zákon o štatutárnom audite“), ktoré sa vzťahujú na audity účtovných závierok v Slovenskej republike. Splnili sme aj ostatné povinnosti týkajúce sa etiky v zmysle Etického kódexu audítora a etických požiadaviek zákona o štatutárnom audite. Sme presvedčení, že získané audítorské dôkazy poskytujú dostatočný a vhodný základ pre náš názor.

Zodpovednosť štatutárneho orgánu a osôb poverených spravovaním za účtovnú závierku

Štatutárny orgán spoločnosti zodpovedá za zostavenie a verné zobrazenie účtovnej závierky v súlade s Medzinárodnými štandardmi finančného výkazníctva v znení prijatom EÚ a za interné kontroly, ktoré štatutárny orgán spoločnosti považuje za potrebné pre zostavenie účtovnej závierky, aby neobsahovala významné nesprávnosti, či už v dôsledku podvodu alebo chyby.

Pri zostavovaní účtovnej závierky štatutárny orgán zodpovedá za zhodnotenie schopnosti spoločnosti nepretržite pokračovať vo svojej činnosti, za opísanie skutočností týkajúcich sa nepretržitého pokračovania v činnosti, ak je to potrebné, a za použitie predpokladu nepretržitého pokračovania v činnosti v účtovníctve, ibaže by mal v úmysle spoločnosť zlikvidovať alebo ukončiť jej činnosť, alebo by nemal inú reálnu možnosť než tak urobiť.

Osoby poverené spravovaním sú zodpovedné za dohľad nad procesom finančného výkazníctva spoločnosti.

Zodpovednosť audítora za audit účtovnej závierky

Našou zodpovednosťou je získať primerané uistenie, či účtovná závierka ako celok neobsahuje významné nesprávnosti, či už v dôsledku podvodu alebo chyby, a vydať správu audítora, ktorá obsahuje názor audítora. Primerané uistenie predstavuje vysoký stupeň uistenia, ale nie záruku, že audit vykonaný podľa Medzinárodných audítorských štandardov vždy odhalí prípadnú významnú nesprávnosť. Nesprávnosti môžu vzniknúť v dôsledku podvodu alebo chyby a považujú sa za významné, ak by bolo opodstatnené očakávať, že jednotlivo alebo v súhrne ovplyvnia ekonomické rozhodnutia používateľov, ktoré boli prijaté na základe tejto účtovnej závierky.

V rámci auditu v súlade s Medzinárodnými audítorskými štandardmi uplatňujeme odborný úsudok a zachovávame profesionálny skepticizmus počas celého auditu. Okrem toho:

- Identifikujeme a posudzujeme riziká významnej nesprávnej účtovnej závierky, či už v dôsledku podvodu alebo chyby, navrhujeme a vykonávame audítorské postupy reagujúce na tieto riziká a získavame audítorské dôkazy, ktoré sú dostatočné a vhodné na poskytnutie základu pre názor audítora. Riziko neodhalenia významnej nesprávnosti v dôsledku podvodu je vyššie ako riziko v dôsledku chyby, pretože podvod môže zahŕňať tajnú dohodu, falšovanie, úmyselné vynechanie, nepravdivé vyhlásenie alebo obídenie internej kontroly.
- Oboznamujeme sa s internými kontrolami relevantnými pre audit, aby sme mohli navrhnúť audítorské postupy vhodné za daných okolností, ale nie, aby sme vyjadrili názor na efektívnosť interných kontrol spoločnosti.
- Hodnotíme vhodnosť použitých účtovných zásad a účtovných metód, ako aj primeranosť účtovných odhadov a súvisiacich informácií zverejnených štatutárnym orgánom.
- Predkladáme záver o tom, či štatutárny orgán vhodne používa účtovnú zásadu nepretržitého pokračovania v činnosti, a na základe získaných audítorských dôkazov záver o tom, či existuje významná neistota v súvislosti s udalosťami alebo okolnosťami, ktoré by mohli významne spochybniť schopnosť spoločnosti nepretržite pokračovať v činnosti. Ak dospejeme k záveru, že významná neistota existuje, sme povinní upozorniť v našej správe audítora na súvisiace informácie uvedené v účtovnej závierke alebo, ak sú takéto zverejnené informácie nedostatočné, modifikovať náš názor. Naše závery však vychádzajú z audítorských dôkazov získaných do dátumu vydania našej správy audítora. Budúce udalosti alebo okolnosti však môžu spôsobiť, že spoločnosť prestane pokračovať v nepretržitej činnosti.
- Hodnotíme celkovú prezentáciu, štruktúru a obsah účtovnej závierky vrátane zverejnených informácií, ako aj to, či účtovná závierka verne zobrazuje uskutočnené transakcie a udalosti.

S osobami poverenými spravovaním komunikujeme okrem iného o plánovanom rozsahu a harmonograme auditu a o významných zisteniach auditu, vrátane všetkých významných nedostatkov internej kontroly, ktoré počas nášho auditu zistíme.

SPRÁVA K ĎALŠÍM POŽIADAVKÁM ZÁKONOV A INÝCH PRÁVNÝCH PREDPISOV

Správa k informáciám, ktoré sa uvádzajú vo výročnej správe

Štatutárny orgán je zodpovedný za informácie uvedené vo výročnej správe zostavenej podľa požiadaviek zákona o účtovníctve č. 431/2002 Z. z. v znení neskorších predpisov (ďalej len „zákon o účtovníctve“). Náš vyššie uvedený názor na účtovnú závierku sa nevzťahuje na iné informácie vo výročnej správe.

V súvislosti s auditom účtovnej závierky je našou zodpovednosťou oboznámiť sa s informáciami uvedenými vo výročnej správe a posúdiť, či tieto informácie nie sú vo významnom nesúlade s auditovanou účtovnou závierkou alebo našimi poznatkami o účtovnej jednotke a situácii v nej, ktoré sme získali počas auditu účtovnej závierky, alebo sa inak zdajú byť významne nesprávne.


Výročnú správu sme ku dňu vydania správy audítora z auditu účtovnej závierky nemali k dispozícii.

Keď získame výročnú správu, posúdime, či výročná správa spoločnosti obsahuje informácie, ktorých uvedenie vyžaduje zákon o účtovníctve, a na základe prác vykonaných počas auditu účtovnej závierky vyjadríme názor, či:

- informácie uvedené vo výročnej správe zostavenej za rok 2025 sú v súlade s účtovnou závierkou za daný rok,
- výročná správa obsahuje informácie podľa zákona o účtovníctve.

Okrem toho uvedieme, či sme zistili významné nesprávnosti vo výročnej správe na základe našich poznatkov o spoločnosti a jej situácii, ktoré sme získali počas auditu účtovnej závierky.

Bratislava 13. marca 2026


Ing. Zuzana Letková, FCCA
zodpovedný audítor
Licencia SKAu č. 865

V mene spoločnosti
Deloitte Audit s.r.o.
Licencia SKAu č. 014

Výkaz o finančnej situácii

	Poznámka	Stav k 31. decembru	
		2025	2024
MAJETOK			
Neobežný majetok			
Dlhodobý hmotný majetok	5	841 632	810 733
Dlhodobý nehmotný majetok	6	15 623	12 594
		857 255	823 327
Obežný majetok			
Zásoby		3 980	3 372
Pohľadávky z obchodného styku a iné pohľadávky	8	30 578	34 456
Pohľadávky z dane z príjmov		1 073	1 771
Pohľadávky voči materskej účtovnej jednotke (Cash Pooling)		20 208	26 307
Peňažné prostriedky a peňažné ekvivalenty	9	176	30 775
		56 015	96 681
Majetok spolu		913 270	920 008
VLASTNÉ IMANIE			
Vlastné imanie			
Základné imanie	10	499 835	499 835
Zákonný rezervný fond	10	99 967	99 967
Nepeňažný vklad materskej spoločnosti		3 401	3 401
Ostatné zložky komplexného výsledku		-3 355	-3 382
Nerozdelený zisk		61 162	66 307
Vlastné imanie spolu		661 010	666 128
ZÁVÄZKY			
Dlhodobé záväzky			
Záväzky z nájmu	12	13 907	13 707
Odložený daňový záväzok	14	100 862	99 327
Dlhodobé rezervy	15	9 794	9 150
Záväzky zo zmlúv dlhodobé	11	49 562	45 193
Výnosy budúcich období dlhodobé		11 064	9 625
		185 189	177 002
Krátkodobé záväzky			
Záväzky z obchodného styku a iné záväzky	12	65 228	75 282
Záväzky zo zmlúv krátkodobé	11	1 736	1 494
Krátkodobé rezervy	15	107	102
		67 071	76 878
Záväzky spolu		252 260	253 880
Vlastné imanie a záväzky spolu		913 270	920 008

Výkaz ziskov a strát a Výkaz komplexného výsledku za rok končiaci 31. decembrom 2025 zostavené podľa Medzinárodných štandardov pre finančné výkazníctvo v znení prijatom Európskou úniou
(Všetky údaje sú tis. EUR, pokiaľ nie je uvedené inak)

Výkaz ziskov a strát

	Poznámka	Rok končiaci 31. decembra	
		2025	2024
Tržby	16	303 285	296 712
Nákup elektrickej energie, systémové a ostatné súvisiace poplatky	18	-93 974	-110 574
Osobné náklady	20	-64 168	-59 172
Odpisy a opravné položky k dlhodobému hmotnému a nehmotnému majetku	5, 6	-51 565	-48 711
Spotreba materiálu a energií		-8 442	-8 064
Aktivácia vlastných nákladov		16 245	13 398
Ostatné prevádzkové výnosy	17	14 802	42 517
Ostatné prevádzkové náklady	19	-32 228	-24 701
Prevádzkový zisk		83 955	101 405
Výnosové úroky	21	999	3 907
Nákladové úroky	21	-936	-755
Ostatné finančné náklady, netto	21	-5	-35
Finančné výnosy, netto		58	3 117
Zisk pred zdanením		84 013	104 522
Daň z príjmov	22	-22 851	-38 215
Zisk za účtovné obdobie		61 162	66 307

Výkaz komplexného výsledku

	Poznámka	Rok končiaci 31. decembra	
		2025	2024
Zisk za účtovné obdobie		61 162	66 307
Ostatné zložky komplexného výsledku:			
Poistno-matematický zisk/(strata)	15	35	-915
Odložená daň		-8	326
Ostatné zložky komplexného výsledku spolu		27	-589
Komplexný výsledok za účtovné obdobie		61 189	65 718

Výkaz zmien vlastného imania za rok končiaci 31. decembrom 2025 zostavený podľa Medzinárodných štandardov pre finančné výkazníctvo v znení prijatom Európskou úniou
(Všetky údaje sú tis. EUR, pokiaľ nie je uvedené inak)

Výkaz zmien vlastného imania

	Základné imanie	Zákonný rezervný fond	Nepeňažný vklad materskej spoločnosti	Nerozdelený zisk	Poistno-matematická strata z dlhodobých zamestnaneckých požitkov už očistená o daň	Vlastné imanie spolu
Zostatok k 1. januáru 2025	499 835	99 967	3 401	66 307	-3 382	666 128
Zisk za účtovné obdobie 2025	-	-	-	61 162	-	61 162
Ostatné zložky komplexného výsledku spolu	-	-	-	-	27	27
Dividendy	-	-	-	-66 307	-	-66 307
Zostatok k 31. decembru 2025	499 835	99 967	3 401	61 162	-3 355	661 010
Zostatok k 1. januáru 2024	499 835	99 967	3 401	123 957	-2 793	724 367
Zisk za účtovné obdobie 2024	-	-	-	66 307	-	66 307
Ostatné zložky komplexného výsledku spolu	-	-	-	-	-589	-589
Dividendy	-	-	-	-123 957	-	-123 957
Zostatok k 31. decembru 2024	499 835	99 967	3 401	66 307	-3 382	666 128

Výkaz peňažných tokov

	Poznámka	Rok končiaci 31. decembra	
		2025	2024
Zisk pred zdanením		84 013	104 522
Úpravy o:			
Odpisy a amortizácia	5, 6	51 626	48 739
Zisk z predaja dlhodobého hmotného majetku		-319	-2 026
Zmena stavu opravnej položky k dlhodobému majetku		-61	-28
Zmena stavu opravnej položky k pohľadávkam	8	7	46
Zmena stavu rezerv	15	1 077	2 036
Úrokové výnosy (netto)	21	-63	-3 152
Zisk z prevádzky pred zmenou pracovného kapitálu		136 280	150 137
Zmeny pracovného kapitálu:			
Úbytok /(Prírastok) pohľadávok z obchodného styku a príjmov budúcich období	8	3 855	-11 668
(Prírastok) zásob		-574	1 250
Prírastok záväzkov a výnosov budúcich období	12	-12 821	-7 410
Peňažné toky z prevádzkovej činnosti		126 740	132 309
Peňažné toky z prevádzkovej činnosti			
Peňažné prostriedky z prevádzkovej činnosti		126 740	132 309
Zaplatené úroky	21	-936	-755
Prijaté úroky	21	1 011	3 895
Zaplatená daň z príjmov		-20 627	-32 303
Čisté peňažné toky z prevádzkovej činnosti		106 188	103 146
Peňažné toky z investičnej činnosti			
Výdavky na nákup dlhodobého hmotného a nehmotného majetku	5, 6	-75 359	-74 907
Príjmy z predaja dlhodobého majetku		325	2 220
(-) Úbytok záväzkov voči materskej spoločnosti v rámci cash-poolingu		6 099	39 801
Čisté peňažné prostriedky použité na investičnú činnosť		-68 935	-32 886
Peňažné toky z finančnej činnosti			
Platby za nájmy - istina	5	-1 545	-1 763
Vyplatené dividendy	10	-66 307	-123 957
Čisté peňažné prostriedky použité na finančnú činnosť		-67 852	-125 720
Čisté zvýšenie (+) / zníženie (-) peňažných prostriedkov a peňažných ekvivalentov		-30 599	-55 460
Peňažné prostriedky a peňažné ekvivalenty na začiatku obdobia		30 775	86 235
Peňažné prostriedky a peňažné ekvivalenty na konci obdobia		176	30 775

1 Všeobecné informácie

Obchodné meno a sídlo Spoločnosti

Stredoslovenská distribučná, a.s.
Pri Rajčianke 2927/8
Žilina 010 47

Identifikačné číslo (IČO) Spoločnosti je: 36442151
Daňové identifikačné číslo (DIČ) Spoločnosti je: 2022187453
Identifikačné číslo pre DPH (IČ DPH) Spoločnosti je: SK2022187453

Spoločnosť Stredoslovenská distribučná, a.s. (ďalej len „Spoločnosť“ alebo „SSD, a.s.“) bola založená pod obchodným menom Stredoslovenská energetika - Distribúcia, a.s. dňa 22. marca 2006 a do obchodného registra bola zapísaná dňa 8. apríla 2006 (Obchodný register Okresného súdu Žilina, oddiel Sa, vložka č. 10514/L). S účinnosťou od 1. marca 2018 Spoločnosť zmenila obchodné meno na Stredoslovenská distribučná, a.s.

Spoločnosť bola založená za účelom splnenia požiadavky pre odčlenenie distribúcie elektriny od ostatných aktivít spoločností poskytujúcich integrované služby v oblasti elektrickej energie ustanovených smernicou Európskeho parlamentu a rady č. 2003/54/ES o spoločných pravidlách pre vnútorný trh s elektrickou energiou. Smernica bola implementovaná do slovenskej legislatívy prostredníctvom Zákona o energetike 656/2004 Z. z. vydaným v roku 2004. Zákon stanovil dátum 30. júna 2007 ako najneskorší dátum na vykonanie odčlenenia ostatných činností od distribúcie elektrickej energie. Spoločnosť Stredoslovenská energetika Holding, a.s. (s účinnosťou do 31. decembra 2018 obchodné meno Stredoslovenská energetika, a. s.) vyčlenila časť podniku, ktorá vykonávala kľúčové distribučné činnosti, precenila položky majetku a záväzkov na reálnu hodnotu a vložila ich do Spoločnosti. Spoločnosť začala počnúc 1. júlom 2007 vykonávať ako svoju hlavnú činnosť distribúciu elektrickej energie.

Hlavné činnosti Spoločnosti

- distribúcia elektriny a služby s tým súvisiace
- inžinierske činnosti a súvisiace technické poradenstvo
- prenájom energetických zariadení
- uskutočňovanie stavieb a ich zmien
- projektovanie a konštruovanie elektrických zariadení
- opravy, odborné prehliadky a odborné skúšky vyhradených technických zariadení elektrických v rozsahu S, O (OU, R, M) – E1-A
- montáž určených meradiel
- montáž a opravy meracej a regulačnej techniky

Spoločnosť je jedným z troch najväčších prevádzkovateľov distribučnej sústavy na území Slovenskej republiky. Pôsobí v Žilinskom, Trenčianskom a Banskobystrickom kraji. Hlavnou činnosťou Spoločnosti je distribúcia elektriny všetkým užívateľom sústavy pripojeným k distribučnej sústave SSD, a.s. na napäťovej úrovni:

- nízkeho napätia,
- vysokého napätia,
- veľmi vysokého napätia.

Kľúčovou obchodnou činnosťou Spoločnosti je distribúcia elektriny užívateľom sústavy, ktorá je v prevažnej miere fakturovaná prostredníctvom dodávateľov elektriny formou tzv. zmluvy o združenej dodávke elektriny (cena za elektrickú energiu je koncovému odberateľovi fakturovaná spolu s distribučným poplatkom).

Poznámky účtovnej závierky k 31. decembru 2025 zostavenej podľa Medzinárodných štandardov pre finančné výkazníctvo v znení prijatom Európskou úniou
(Všetky údaje sú tis. EUR, pokiaľ nie je uvedené inak)

Vykonávanie kľúčovej obchodnej činnosti Spoločnosti sa riadi podmienkami povolenia na podnikanie v energetike (licencie), ktoré bolo Spoločnosti vydané na základe Zákona o energetike („energetická licencia“). Všetky zmluvné vzťahy medzi Spoločnosťou a ostatnými účastníkmi trhu ako aj tvorba cien sú regulované Úradom pre reguláciu sieťových odvetví Slovenskej republiky („ÚRSO“).
Štruktúra akcionárov Spoločnosti k 31. decembru 2025 bola nasledovná:

	Absolútna hodnota		
	v tis. EUR	Vlastnícky podiel %	Hlasovacie práva %
Stredoslovenská energetika Holding, a.s.	499 835	100	100
Spolu	499 835	100	100

Spoločnosť je dcérskou spoločnosťou spoločnosti Stredoslovenská energetika Holding, a.s. (materská spoločnosť), ktorá vlastní 100 %-ný podiel na jej základnom imaní. S účinnosťou od 1. januára 2019 zmenila materská spoločnosť svoje obchodné meno zo Stredoslovenská energetika, a. s. na Stredoslovenská energetika Holding, a.s. Spoločnosť Stredoslovenská energetika Holding, a.s. zostavuje konsolidovanú účtovnú závierku a je bezprostredne konsolidujúcou spoločnosťou.

SSD, a.s. sa spolu so svojou materskou spoločnosťou Stredoslovenská energetika Holding, a.s. („SSE Holding, a.s.“) a sesterskými spoločnosťami označuje v tejto účtovnej závierke ako „Skupina SSH“.

Spoločnosť Stredoslovenská energetika Holding, a.s. je vlastnená Ministerstvom hospodárstva Slovenskej republiky, so sídlom Mlynské Nivy 44/a, 827 15 Bratislava 212, ktoré vlastní 51 %-ný podiel na základnom imaní v materskej spoločnosti (do 1. augusta 2014 vlastnil tento podiel Fond národného majetku Slovenskej republiky).

Spoločnosť Stredoslovenská energetika Holding, a.s. je dcérskou spoločnosťou EP Energy, a.s. („EPE“) so sídlom Pařížská 130/26, Josefov, 110 00, Praha 1, Česká republika, IČO: 29 259 428, zapísaná v obchodnom registri Mestského súdu v Prahe, oddiel B, vložka č. 21733, Česká republika, ktorá vlastní 49 %-ný podiel na základnom imaní materskej spoločnosti (do 26. mája 2014 vlastnil EPH Financing II, a. s.) a má manažérsku kontrolu.

Konsolidovanú účtovnú závierku najširšej skupiny účtovných jednotiek zostavuje spoločnosť EP Investment S.à.r.l., so sídlom Place de Paris 2, 2314 Luxembourg, ktorá je najvyššou kontrolujúcou spoločnosťou. Jej konsolidované účtovné závierky za roky 2025 a 2024 budú uložené v mieste sídla spoločnosti EP Investment S.à.r.l. Adresa registrového súdu, ktorý vedie obchodný register a kde budú uložené konsolidované účtovné závierky, je Luxembourg Business Registers G.I.E., 14 Rue Erasme L-1468 Luxembourg, R.C.S. Luxembourg C24. Konečným užívateľom výhod je Daniel Křetínský.

Neobmedzené ručenie

Spoločnosť nie je neobmedzene ručiacim spoločníkom v iných účtovných jednotkách.

Dátum schválenia účtovnej závierky za predchádzajúce účtovné obdobie

Valné zhromaždenie schválilo dňa 26. júna 2025 účtovnú závierku Spoločnosti za predchádzajúce účtovné obdobie končiacie 31. decembra 2024.

Zverejnenie účtovnej závierky za predchádzajúce účtovné obdobie

Účtovná závierka Spoločnosti a správa audítora o overení účtovnej závierky k 31. decembru 2024 bola uložená a zverejnená v Registri účtovných závierok 29. marca 2025. Výročná správa s dodatkom správy nezávislého audítora k 31. decembru 2024 bola uložená do Registra účtovných závierok 27. júna 2025.

Schválenie audítora

Valné zhromaždenie Spoločnosti menovalo Deloitte Audit s.r.o. ako audítora účtovnej závierky za rok končiaci sa 31. decembra 2025 dňa 26. júna 2025.

Orgány Spoločnosti

Zoznam členov predstavenstva Spoločnosti a členov jej dozornej rady je verejne dostupný v Obchodnom registri, ktorý prevádzkuje Ministerstvo spravodlivosti Slovenskej republiky na internetovej stránke www.orsr.sk

Priemerný počet zamestnancov

V roku 2025 mala Spoločnosť v priemere 1 424 zamestnancov (2024: 1 359), z toho 9 vedúcich zamestnancov (2024: 10).

2 Súhrn hlavných účtovných postupov

Základné účtovné metódy použité pri zostavení tejto účtovnej závierky sú opísané nižšie. Tieto metódy sa uplatňujú konzistentne počas všetkých prezentovaných účtovných období.

2.1 Základné zásady pre zostavenie účtovnej závierky

Zákonná požiadavka pre zostavenie účtovnej závierky:

Účtovná závierka Spoločnosti k 31. decembru 2025 bola zostavená ako riadna účtovná závierka podľa § 17 ods. 6 Zákona NR SR č. 431/2002 Z. z. o účtovníctve v znení neskorších predpisov („zákon o účtovníctve“) za účtovné obdobie od 1. januára 2025 do 31. decembra 2025.

Slovenský zákon o účtovníctve vyžaduje, aby Spoločnosť zostavila účtovnú závierku za rok končiaci 31. decembra 2025 podľa Medzinárodných štandardov pre finančné výkazníctvo (IFRS®) v znení prijatom Európskou úniou („IFRS EÚ“).

Táto účtovná závierka bola zostavená podľa IFRS EÚ. Spoločnosť aplikuje všetky štandardy IFRS EÚ vydané Výborom pre medzinárodné štandardy pre finančné výkazníctvo (International Accounting Standards Board, ďalej len „IASB“) a interpretácie vydané Výborom pre interpretácie Medzinárodného finančného vykazovania (International Financial Reporting Interpretation Committee, ďalej len „IFRIC“) v znení prijatom Európskou úniou, ktoré boli účinné k 31. decembru 2025.

Táto účtovná závierka bola zostavená na základe princípu historických cien.

Účtovná závierka bola zostavená na základe akruálneho princípu a za predpokladu nepretržitého pokračovania v činnosti.

Predstavenstvo Spoločnosti môže navrhnúť akcionárovi Spoločnosti pozmeniť účtovnú závierku do jej schválenia Valným zhromaždením. Ak po schválení účtovnej závierky manažment zistí, že porovnateľné údaje nie sú v zhode s informáciami z bežného účtovného obdobia, IFRS EÚ povoľuje spoločnostiam pozmeniť porovnateľné údaje v účtovnom období, v ktorom sa relevantné udalosti zistili.

Zostavenie účtovnej závierky v súlade s IFRS v znení prijatom Európskou úniou vyžaduje využitie určitých zásadných predpokladov a odhadov. Taktiež vyžaduje uplatnenie úsudku vedenia pri aplikácii postupov účtovania na komplexné transakcie. Oblasť, ktoré vyžadujú vyšší stupeň rozhodovania alebo zložitosti alebo oblasti, kde sú predpoklady a odhady významné pre účtovnú závierku, sú zverejnené v Poznámke č. 4.

Účtovná závierka je zostavená v tisícoch eur ("EUR"), pokiaľ nie je uvedené inak.

Nové a upravené IFRS účtovné štandardy, ktoré sú účinné pre bežné účtovné obdobie

V bežnom roku Spoločnosť uplatnila dodatky k IAS 21 „Chýbajúca konvertibilita“, ktoré vydala Rada pre medzinárodné účtovné štandardy (IASB) a prijala EÚ, ktoré sú povinne účinné pre účtovné obdobie začínajúce sa 1. januára 2025 alebo neskôr. Uplatnenie týchto dodatkov nemalo významný dopad na zverejnenia ani sumy vykázané v tejto účtovnej závierke.

Nové a revidované IFRS účtovné štandardy, ktoré prijala EÚ, ale zatiaľ nenadobudli účinnosť

K dátumu schválenia tejto účtovnej závierky Spoločnosť neuplatňovala nasledujúce dodatky k IFRS účtovným štandardom, ktoré vydala IASB a prijala EÚ a ktoré zatiaľ nenadobudli účinnosť:

Štandard	Názov	Dátum účinnosti
Dodatky k IFRS 9 a IFRS 7	Dodatky ku klasifikácii a oceňovaniu finančných nástrojov	1. január 2026
Dodatky k IFRS 9 a IFRS 7	Zmluvy o dodávke elektrickej energie závislej od obnoviteľných zdrojov	1. január 2026
Dodatky k IFRS 1, IFRS 7, IFRS 9, IFRS 10 a IAS 7	Ročné zlepšenia IFRS účtovných štandardov – 11. diel	1. január 2026

Nové a revidované IFRS účtovné štandardy, ktoré boli vydané, ale EÚ ich neprijala

V súčasnosti sa IFRS účtovné štandardy tak, ako boli prijaté EÚ, významne neodlišujú od IFRS účtovných štandardov vydaných Radou pre medzinárodné účtovné štandardy (IASB) okrem nasledujúcich nových účtovných štandardov a dodatkov k existujúcim účtovným štandardom, ktoré neboli prijaté EÚ k 31.12.2025:

Účtovný štandard	Názov	Stav prijatia zo strany EÚ
IFRS 18	Prezentácia a zverejňovanie v účtovnej závierke (dátum účinnosti podľa IASB: 1. január 2027)	Zatiaľ neprijaté Európskou úniou
IFRS 19 a ďalšie dodatky	Dcérske spoločnosti bez verejnej zodpovednosti: Zverejňovanie (dátum účinnosti podľa IASB: 1. január 2027)	Zatiaľ neprijaté Európskou úniou
Dodatky k IAS 21	Prepočet do hyperinflačnej prezentačnej meny (dátum účinnosti podľa IASB: 1. január 2027)	Zatiaľ neprijaté Európskou úniou
IFRS 14	Účty časového rozlíšenia pri regulácii (dátum účinnosti podľa IASB: 1. január 2016)	Európska komisia sa rozhodla, že nezačne proces schvaľovania tohto predbežného štandardu a počká na jeho konečné znenie.
Dodatky k IFRS 10 a IAS 28	Predaj alebo vklad majetku medzi investorom a jeho pridruženou spoločnosťou alebo spoločným podnikom a ďalšie dodatky (dátum účinnosti odložila IASB na neurčito, ale skoršie uplatnenie je povolené)	Proces schvaľovania bol odložený na neurčito, kým nebude ukončený projekt skúmania metódy vlastného imania.

Spoločnosť neočakáva, že prijatie uvedených účtovných štandardov bude mať významný vplyv na účtovnú závierku spoločnosti v budúcich obdobiach.

Účtovanie o zabezpečovacích nástrojoch v súvislosti s portfóliom finančných aktív a záväzkov, ktorého zásady EÚ zatiaľ neprijala, zostáva naďalej neupravené. Na základe odhadov spoločnosti uplatnenie účtovania o zabezpečovacích nástrojoch v súvislosti s portfóliom finančných aktív alebo záväzkov podľa IAS 39 Finančné nástroje: vykazovanie a oceňovanie by nemalo významný vplyv na účtovnú závierku, ak by sa uplatnilo k dátumu zostavenia účtovnej závierky.

Stručný popis nových a revidovaných štandardov

- **IFRS 18 Prezentácia a zverejňovanie v účtovnej závierke**, vydaný IASB dňa 9. apríla 2024, nahradí IAS 1 Prezentácia účtovnej závierky. Štandard zavádza tri súbory nových požiadaviek, ktoré majú zlepšiť vykazovanie finančnej výkonnosti spoločností a poskytnúť investorom lepší základ pre analýzu a porovnanie spoločností. Hlavné zmeny v novom štandarde v porovnaní s IAS 1 zahŕňajú: a) zavedenie kategórií (prevádzková, investičná, finančná, daň z príjmov a ukončené činnosti) a definovaných medzisúčtov vo výkaze ziskov a strát; b) zavedenie požiadaviek na zlepšenie agregácie a rozčleňovania; c) zavedenie zverejňovania informácií o ukazovateľoch výkonnosti určených vedením (MPMs) v poznámkach k účtovnej závierke.
- **IFRS 19 Dcérske spoločnosti bez verejnej zodpovednosti: Zverejňovanie**, vydaný IASB dňa 9. mája 2024 a upravený IASB dňa 21. augusta 2025. Štandard povoľuje dcérskej spoločnosti poskytovať obmedzené zverejnenia pri uplatňovaní IFRS účtovných štandardov v jej účtovnej závierke. IFRS 19 nie je povinný pre dcérske spoločnosti, ktoré spĺňajú definované podmienky, a stanovuje požiadavky na zverejňovanie pre dcérske spoločnosti, ktoré sa rozhodnú tento štandard uplatňovať.
- **Dodatky k IAS 21 Vplyvy zmien kurzov cudzích mien: Chýbajúca konvertibilita**, vydané IASB dňa 15. augusta 2023. Dodatky obsahujú usmernenie, ktoré vysvetľuje, kedy je mena vymeniteľná a ako určiť výmenný kurz, keď nie je vymeniteľná.
- **Dodatky k IAS 21 Vplyvy zmien kurzov cudzích mien: Prepočet do hyperinflačnej prezentačnej meny**, vydané IASB dňa 13. novembra 2025. Dodatky vysvetľujú, ako by spoločnosti mali prepočítvať finančné výkazy z nehyperinflačnej meny do hyperinflačnej.
- **Dodatky k IFRS 9 a IFRS 7: Dodatky ku klasifikácii a oceňovaniu finančných nástrojov**, vydané IASB dňa 30. mája 2024. Dodatky vysvetľujú klasifikáciu finančných aktív s environmentálnymi, sociálnymi a správnymi aspektmi (ESG) a podobnými prvkami. Dodatky tiež špecifikujú dátum, ku ktorému sa ukončí vykazovanie finančného aktíva alebo finančného záväzku, a zavádzajú dodatočné požiadavky na zverejňovanie týkajúce sa investícií do nástrojov vlastného imania oceňovaných v reálnej hodnote cez ostatné súčasti komplexného výsledku a finančných nástrojov s podmienenými prvkami.
- **Dodatky k IFRS 9 a IFRS 7: Zmluvy o dodávke elektrickej energie závislej od obnoviteľných zdrojov**, vydané IASB dňa 18. decembra 2024. Požiadavky IFRS 9 na vlastné použitie boli upravené tak, aby zahŕňali faktory, ktoré musí účtovná jednotka zohľadniť pri uplatňovaní bodu IFRS 9:2.4 na zmluvy o nákupe a odbere elektrickej energie z obnoviteľných zdrojov, kde zdroj výroby elektrickej energie závisí od prírody. Požiadavky IFRS 9 na účtovanie o zabezpečovacích nástrojoch boli upravené tak, že povoľujú účtovnej jednotke, ktorá využíva zmluvu o dodávke elektrickej energie závislej od obnoviteľných zdrojov so špecifikovanými prvkami ako zabezpečovací nástroj, určiť variabilný objem predpokladaných transakcií s elektrickou energiou ako zabezpečovanú položku, ak sú splnené špecifikované kritériá, a oceňovať zabezpečovanú položku za použitia rovnakých predpokladov ohľadom objemu, aké sa použili pre zabezpečovací nástroj. Dodatky k IFRS 7 a IFRS 19 zavádzajú požiadavky na zverejňovanie informácií o zmluvách o dodávke elektrickej energie závislej od obnoviteľných zdrojov so špecifikovanými prvkami.

- **Dotatky k IFRS 1, IFRS 7, IFRS 9, IFRS 10 a IAS 7: Ročné zlepšenia IFRS účtovných štandardov – 11. diel**, vydaný IASB dňa 18. júla 2024. Tieto dodatky zahŕňajú vysvetlenia, zjednodušenia, opravy a zmeny v týchto oblastiach: a) účtovanie o zabezpečovacích nástrojoch v prípade účtovnej jednotky uplatňujúcej IFRS účtovné štandardy po prvýkrát (IFRS 1), b) zisk alebo strata z ukončenia vykázovania (IFRS 7), c) zverejnenie odloženého rozdielu medzi reálnou hodnotou a transakčnou cenou (IFRS 7), d) úvod a zverejňovanie informácií o úverovom riziku (IFRS 7), e) ukončenie vykázovania lízingových záväzkov na strane nájomcu (IFRS 9), f) transakčná cena (IFRS 9), g) určenie „de facto zástupcu“ (IFRS 10), h) metóda oceňovania obstarávacou cenou (IAS 7).

- **IFRS 14 Účty časového rozlíšenia pri regulácii**, vydaný IASB dňa 30. januára 2014. Tento štandard má umožniť účtovným jednotkám, ktoré uplatňujú IFRS účtovné štandardy po prvýkrát a v súčasnosti vykazujú účty časového rozlíšenia pri regulácii v súlade s ich predchádzajúcimi účtovnými štandardmi, aby v tom pokračovali aj po prechode na IFRS účtovné štandardy.

- **Dotatky k IFRS 10 Konsolidovaná účtovná závierka a IAS 28 Investície do pridružených spoločností a spoločných podnikov**: Predaj alebo vklad majetku medzi investorom a jeho pridruženou spoločnosťou alebo spoločným podnikom, vydané IASB dňa 11. septembra 2014. Dodatky sa zaoberajú konfliktom medzi požiadavkami IAS 28 a IFRS 10 a objasňujú, že pri transakcii zahŕňajúcej pridruženú spoločnosť alebo spoločný podnik závisí rozsah vykázania zisku alebo straty od toho, či predané alebo vložené aktíva predstavujú podnik.

Spoločnosť plánuje uplatňovať tieto zmeny od 1. januára 2026. Spoločnosť neočakáva, že doplnenia pri ich prvej aplikácii by mohli mať významný vplyv na jej účtovnú závierku.

2.2 Prepočet cudzích mien

(i) Funkčná mena a mena prezentácie účtovnej závierky

Údaje v tejto účtovnej závierke Spoločnosti sú vykázané v EUR použitím meny primárneho ekonomického prostredia, v ktorom účtovná jednotka pôsobí („funkčná mena“).

(ii) Transakcie a zostatky Výkazu o finančnej situácii

Transakcie vyjadrené v cudzej mene sa ku dňu uskutočnenia účtovného prípadu prepočítavajú na menu euro referenčným výmenným kurzom určeným a vyhláseným Európskou centrálnou bankou (ECB) alebo Národnou bankou Slovenska (NBS) v deň predchádzajúci dňu uskutočnenia účtovného prípadu.

Finančný majetok a záväzky vyjadrené v cudzej mene sa ku dňu, ku ktorému sa zostavuje účtovná závierka, prepočítavajú na menu euro referenčným výmenným kurzom určeným a vyhláseným ECB alebo NBS v deň, ku ktorému sa zostavuje účtovná závierka, a účtujú sa s vplyvom na výsledok hospodárenia.

Nefinančný majetok a záväzky, prijaté a poskytnuté preddavky v cudzej mene sa prepočítavajú na menu euro referenčným výmenným kurzom určeným a vyhláseným ECB alebo NBS v deň predchádzajúci dňu uskutočnenia účtovného prípadu.

2.3 Dlhodobý hmotný majetok

Dlhodobý hmotný majetok je ocenený v obstarávacej cene zníženej o oprávky a kumulované straty zo zníženia hodnoty.

(i) Obstarávacia cena

Obstarávacia cena zahŕňa náklady priamo vynaložené na obstaranie majetku. Nákladové úroky, pokiaľ spĺňajú kritéria IAS 23, sú kapitalizované ako súčasť obstarávacej ceny, inak sú účtované do nákladov príslušného obdobia.

Dlhodobý hmotný majetok vytvorený vlastnou činnosťou sa oceňuje vlastnými nákladmi. Vlastnými nákladmi sú všetky priame náklady vynaložené na výrobu alebo inú činnosť a všetky nepriame náklady vzťahujúce sa na výrobu alebo inú činnosť.

Následné výdavky sa zahŕňajú do účtovnej hodnoty majetku alebo sa vykazujú ako samostatný majetok, iba ak je pravdepodobné, že budúce ekonomické úžitky súvisiace s majetkom budú plynúť Spoločnosti a výška výdavkov môže byť spoľahlivo určená. Účtovná hodnota vymenenej časti majetku sa odúčtuje. Všetky ostatné výdavky na opravy a údržbu sa účtujú do Výkazu ziskov a strát v tom účtovnom období, v ktorom boli príslušné práce vykonané.

(ii) Odpisy

Odpisovanie hmotného majetku začína v mesiaci, v ktorom bol majetok daný do užívania. Hmotný majetok sa odpisuje v súlade so schváleným odpisovým plánom lineárnou metódou odpisovania. Mesačný odpis sa stanovuje ako podiel odpisovateľnej hodnoty a odhadovanej doby ekonomickej životnosti majetku. Odpisovateľnou hodnotou je obstarávacia cena znížená o očakávanú hodnotu v čase vyradenia majetku.

Predpokladaná doba životnosti jednotlivých skupín majetku bola v roku 2025 a 2024 nasledovná:

Budovy, haly, stavby distribučnej siete	30 – 70 rokov
Distribučná sieť (technologická časť), prístroje a dopravné prostriedky	4 – 45 rokov
Ostatný dlhodobý hmotný majetok	5 – 15 rokov

Ku dňu, ku ktorému sa zostavuje účtovná závierka, sa očakávaná hodnota v čase vyradenia a predpokladaná doba životnosti dlhodobého majetku prehodnocuje, a ak je to potrebné, upravuje.

Pozemky a nedokončené investície do hmotného majetku sa neodpisujú.

Očakávaná hodnota v čase vyradenia majetku je jeho očakávaná predajná cena znížená o náklady na uskutočnenie predaja, ak by mal majetok už taký vek a vlastnosti, aké sa očakávajú na konci jeho životnosti. Očakávaná hodnota v čase vyradenia majetku je rovná nule alebo jeho hodnote pri likvidácii, ak Spoločnosť očakáva, že daný majetok bude používať až do konca životnosti.

Každá časť položky dlhodobého hmotného majetku, ktorej hodnota je v porovnaní s celkovou hodnotou majetku významná sa odpisuje samostatne. Spoločnosť rozdelí hodnotu pôvodne pridelenú položke dlhodobého hmotného majetku pomerne jej významným častiam a odpisuje každú časť samostatne.

Účtovná hodnota majetku je znížená okamžite na úroveň jeho návratnej hodnoty, ak účtovná hodnota majetku je vyššia ako jeho predpokladaná návratná hodnota (Poznámka č. 2.5).

Majetok, ktorý je opotrebovaný alebo vyradený, sa odúčtuje z Výkazu o finančnej situácii spolu s príslušnými oprávkami a opravnými položkami. Zisky a straty pri vyradení majetku sa určujú porovnaním výnosov a jeho účtovnej hodnoty a vykazujú sa v prevádzkovom zisku/strate.

2.4 Dlhodobý nehmotný majetok

Dlhodobý nehmotný majetok sa oceňuje pri nadobudnutí obstarávacou cenou. Dlhodobý nehmotný majetok sa vykazuje, ak je pravdepodobné, že budúce ekonomické úžitky súvisiace s majetkom budú plynúť Spoločnosti a obstarávací cena môže byť spoľahlivo určená. Pri následnom ocenení je dlhodobý nehmotný majetok vykázaný v obstarávacích cenách znížených o oprávky a kumulované straty zo zníženia hodnoty. Nákladové úroky, pokiaľ spĺňajú kritéria IAS 23, sú kapitalizované ako súčasť obstarávacej ceny, inak sú účtované do nákladov príslušného obdobia. Spoločnosť nemá dlhodobý nehmotný majetok s neobmedzenou dobou životnosti. Dlhodobý nehmotný majetok sa odpisuje rovnomerne počas doby životnosti, ktorá nepresahuje dobu 20 rokov, s výnimkou odpisovania vecných bremien.

Dlhodobý nehmotný majetok sa začína odpisovať v mesiaci, v ktorom bol daný do užívania. Odpisuje sa v súlade so schváleným odpisovým plánom lineárnou metódou.

Mesačný odpis sa stanovuje ako podiel odpisovateľnej hodnoty a odhadovanej doby ekonomickej životnosti majetku. Odpisovateľnou hodnotou je obstarávací cena znížená o zostatkovú hodnotu v čase vyradenia majetku.

Predpokladá sa, že zostatková hodnota v čase vyradenia dlhodobého nehmotného majetku bude nulová, pokiaľ:

- neexistuje záväzok tretej strany odkúpiť majetok na konci jeho ekonomickej životnosti, alebo
- neexistuje aktívny trh pre daný majetok a zostatkovú hodnotu nemožno určiť porovnaním s týmto trhom, pričom nie je pravdepodobné, že takýto trh bude existovať aj na konci ekonomickej životnosti daného majetku.

Výdavky spojené s údržbou počítačových programov sa považujú za náklad pri ich vzniku.

Výdavky, ktoré vylepšujú alebo zvyšujú výkonnosť počítačových programov oproti ich pôvodným vlastnostiam, a ktoré spĺňajú kritériá podľa IAS 38 pre vykazovanie ako dlhodobý nehmotný majetok, sú vykazované ako technické zhodnotenie a pripočítané k pôvodnej obstarávacej cene softvéru. Každá časť položky dlhodobého nehmotného majetku, ktorej hodnota je v porovnaní s celkovou hodnotou majetku významná sa odpisuje samostatne. Spoločnosť rozdelí hodnotu pôvodne pridelenú položke dlhodobého nehmotného majetku pomerne jej významným častiam a odpisuje každú časť samostatne.

2.5 Zníženie hodnoty nefinančného majetku

Dlhodobý nehmotný majetok s neobmedzenou dobou životnosti a dlhodobý nehmotný majetok, ktorý ešte nie je v užívaní, sa neodpisuje a každoročne sa testuje na pokles hodnoty. Nefinančný majetok, s výnimkou odloženej daňovej pohľadávky a zásob, je testovaný na pokles hodnoty vtedy, keď udalosti alebo zmena podmienok naznačujú, že účtovná hodnota je vyššia ako návratná hodnota. Ak existuje indikátor znehodnotenia, návratná hodnota je odhadnutá. Strata z poklesu hodnoty sa vykazuje vo Výkaze ziskov a strát v sume, o ktorú účtovná hodnota majetku alebo jednotiek generujúcich peňažné prostriedky prevyšuje jeho návratnú hodnotu. Návratná hodnota predstavuje buď reálnu hodnotu zníženú o náklady na prípadný predaj alebo hodnotu z používania, podľa toho, ktorá je vyššia.

Pre účely stanovenia poklesu hodnoty sa majetok zaradí do skupín podľa najnižších úrovní, pre ktoré existujú samostatné peňažné toky. U nefinančného majetku, iného ako goodwill, u ktorého došlo k zníženiu hodnoty sa pravidelne, ku dňu, ku ktorému sa účtovná závierka zostavuje, posudzuje, či nie je možné pokles hodnoty zrušiť, t.j. rozpustiť príslušné straty zo zníženia hodnoty.

2.6 Finančné nástroje

Pohľadávky z obchodného styku a vydané dlhové cenné papiere sa prvotne vykážu pri ich vzniku. Všetok ostatný finančný majetok a finančné záväzky sa pri ich prvotnom vykázaní vykážu vo Výkaze o finančnej situácii, keď sa Spoločnosť stane zmluvnou stranou dohôd obsahujúcich finančné nástroje.

Finančný majetok (pokiaľ sa nejedná o pohľadávky z obchodného styku bez významného finančného komponentu) alebo finančné záväzky sa pri ich prvotnom ocenení ocenia v reálnej hodnote zvýšenej, okrem položiek ocenených reálnou hodnotou cez výkaz ziskov a strát (FVTPL), o náklady súvisiace s obstaraním alebo vydaním finančného nástroja. Pohľadávky z obchodného styku, ktoré neobsahujú významný finančný komponent sa pri prvotnom ocenení ocenia transakčnou hodnotou.

2.7 Finančný majetok

Finančný majetok Spoločnosti je pri prvotnom vykázaní zaradený do jednej z nasledujúcich kategórií:

- umorovaná hodnota,
- reálna hodnota cez ostatné súčasti komplexného výsledku (FVOCI),
- reálna hodnota cez výsledok hospodárenia (FVTPL).

Zaradenie finančného majetku sa po jeho prvotnom vykázaní nezmení, iba ak Spoločnosť zmení svoj obchodný model na riadenie finančného majetku.

Finančný majetok sa ocení umorovanou hodnotou, ak sú splnené nasledovné dve podmienky, a nie je zaradený ako FVTPL:

- majetok je držaný v rámci obchodného modelu, ktorého cieľom je držať majetok za účelom obdržať zmluvné peňažné toky, a
- zmluvné podmienky vedú v určený termín k peňažným tokom, ktoré predstavujú výhradne platby istiny a úrokov z nezaplatennej istiny.

Pri neobchodovaných nástrojoch vlastného imania sa spoločnosť môže neodvolateľne rozhodnúť, že následné zmeny v reálnej hodnote bude (vrátane kurzových ziskov a strát) vykazovať v ostatných súčiastiach komplexnom výsledku. Za žiadnych okolností sa potom nesmú preklasifikovať do výsledku hospodárenia.

Všetok finančný majetok, ktorý nie je ocenený ako umorovaná hodnota alebo FVOCI je ocenený vo FVTPL, vrátane derivátového finančného majetku.

Následné ocenenie a zisky a straty

- umorovaná hodnota – tento majetok je následne ocenený vo výške umorovaných nákladov, použitím efektívnej úrokovej miery, upravený o straty zo znehodnotenia. Výnosové úroky, zisky a straty z prepočtu cudzích mien a straty zo znehodnotenia sú vykázané vo výsledku hospodárenia.
- FVTPL – tento majetok je následne ocenený v reálnej hodnote. Čisté zisky a straty, vrátane akýchkoľvek výnosových úrokov a dividend, je vykázaný vo výsledku hospodárenia.
- investície do vlastného imania vo FVOCI – tento majetok sa následne oceňuje v reálnej hodnote. Prijaté dividendy sa vykážu vo výsledku hospodárenia. Ostatné čisté zisky alebo straty sa vykážu v ostatných zložkách komplexného výsledku a nie sú nikdy preklasifikované do výsledku hospodárenia.

2.8 Finančné záväzky

Finančné záväzky sú prvotne ocenené v umorovanej hodnote alebo vo FVTPL. Spoločnosť zaradí finančný záväzok do FVTPL ak je určený na obchodovanie, ide o derivátový nástroj, alebo je zaradený do FVTPL pri prvotnom vykázaní. Keď sa o finančnom záväzku vo FVTPL účtuje prvýkrát, Spoločnosť ho ocení v jeho reálnej hodnote a čisté zisky a straty, vrátane úrokových nákladov, sú vykázané vo výsledku hospodárenia.

Ostatné finančné záväzky sa po počiatočnom zaúčtovaní oceňujú v hodnote umorovaných nákladov zistených metódou efektívnej úrokovej miery. Úrokové náklady a kurzové zisky a straty sa vykazujú vo výsledku hospodárenia. Akékoľvek zisky a straty vzniknuté pri odúčtovaní sa vykážu do výsledku hospodárenia.

Spoločnosť má nasledovné nederivátové finančné záväzky: úvery a pôžičky, záväzky z obchodného styku, záväzky z nájmu a iné záväzky.

Odúčtovanie finančných nástrojov

Spoločnosť odúčtuje finančný majetok, keď:

- a) sa majetok splatil alebo inak skončili práva na peňažné toky z investície, alebo
- b) Spoločnosť previedla práva na peňažné toky z investície alebo uzavrela dohodu o prevode, a tým (i) paralelne previedla v zásade všetky riziká a potenciálne zisky spojené s vlastníctvom alebo (ii) ani nepreviedla ani si neponechala v zásade všetky riziká a potenciálne zisky spojené s vlastníctvom, pričom si neponechala kontrolu. Kontrolu si ponechá, ak protistrana nemá reálnu možnosť predat' majetok ako celok nespriaznenej tretej strane bez toho, aby dodatočne obmedzila predaj.

Finančný záväzok (alebo jeho časť) je odúčtovaný z Výkazu o finančnej situácii Spoločnosti len v tom prípade, keď zanikne, t.j. keď záväzok uvedený v zmluve sa zaplatí, zruší, alebo skončí jeho platnosť. Rozdiel medzi účtovnou hodnotou vyradeného finančného záväzku a zaplatenou protihodnotou sa vykazuje vo výsledku hospodárenia.

Zápočet

Finančný majetok a záväzky sú uvedené vo Výkaze o finančnej situácii netto, ak má Spoločnosť právo započítať hodnoty tohto majetku a záväzkov a súčasne má v úmysle zrealizovať majetok a uhradiť záväzky v jednom momente alebo uhradiť ich netto.

Spoločnosť nemá finančný majetok, ktorý sa oceňuje vo FVOCI, alebo FVTPL, iný ako investície do vlastného imania.

2.9 Zníženie hodnoty finančného majetku

Model „očakávaná strata z úverov“ (expected credit loss, ECL) znamená, že udalosť spôsobujúca stratu nemusí nastať predtým, ako sa vykáže opravná položka. Model znehodnotenia sa aplikuje na finančný majetok ktorý sa oceňuje umorovanou hodnotou alebo FVOCI, okrem investícií do nástrojov vlastného imania, a na majetok zo zmlúv (contract assets).

Finančný majetok ocenený metódou umorovaných hodnôt použitím efektívnej úrokovej miery pozostáva z pohľadávok z obchodného styku a iných pohľadávok, peňažných prostriedkov a ekvivalentov peňažných prostriedkov a poskytnutej pôžičky spriaznenej osobe.

Podľa IFRS 9 sa opravné položky oceňujú nasledujúcimi spôsobmi:

- 12-mesačné ECL: ECL, ktoré vyplynú zo všetkých možných zlyhaní počas nasledovných 12 mesiacov po dátume, ku ktorému sa zostavuje účtovná závierka, a
- Celoživotné ECL: ECL, ktoré vyplývajú zo všetkých možných zlyhaní počas celej očakávanej životnosti finančného majetku.

Pri zisťovaní, či sa úverové riziko finančného majetku výrazne zvýšilo od jeho prvotného vykázania a pri výpočte ECL Spoločnosť využíva primerané podporné informácie, ktoré boli vyhodnotené ako vhodné a dostupné pre Spoločnosť bez vynaloženia neprimeraných nákladov alebo úsilia na ich získanie. Zahŕňa to kvantitatívne aj kvalitatívne informácie a analýzy založené na historických skúsenostiach Spoločnosti a hodnotení úverového rizika vrátane informácií o budúcom možnom vývoji.

Spoločnosť považuje finančný majetok za znehodnotený, ak:

- Je nepravdepodobné, že dlžník zaplatí svoje záväzky voči Spoločnosti v plnom rozsahu bez toho, aby Spoločnosť realizovala úkony, akými sú napríklad realizácia zabezpečenia, alebo
- Je finančný majetok po splatnosti.

Celoživotné ECL sú ECL, ktoré vyplývajú zo všetkých možných znehodnotení počas celej očakávanej životnosti finančného majetku. Maximálne obdobie pre odhad ECL je zmluvná doba, počas ktorej je Spoločnosť vystavená úverovému riziku.

Ocenenie ECL

ECL sú odhady počítané ako vážený priemer pravdepodobností znehodnotenia a realizácie úverovej straty. Úverové straty sú vyčíslené ako súčasná hodnota všetkých strát hotovosti, t.j. ako rozdiel medzi peňažnými tokmi, na ktoré sú Spoločnosti splatné na základe zmluvy a peňažnými tokmi, ktoré Spoločnosť očakáva získať.

ECL nie sú diskontované, pretože neobsahujú žiadnu významnú zložku financovania.

Straty zo zníženia hodnoty

Straty zo zníženia hodnoty súvisiace s pohľadávkami z obchodného styku a ostatnými pohľadávkami sa vykazujú vo výsledku hospodárenia.

Strata zo zníženia hodnoty sa zruší, ak zrušenie možno objektívne priradiť k udalosti, ktorá nastane po vykázaní straty zo zníženia hodnoty. V prípade finančného majetku oceneného umorovanou hodnotou sa zrušenie vykazuje vo výsledku hospodárenia.

Účtovná hodnota pohľadávok sa znižuje pomocou účtu opravných položiek. Tvorba a rozpúšťanie opravných položiek sa vo Výkaze ziskov a strát vykazuje v riadku Ostatné prevádzkové náklady. Nevymožiteľné pohľadávky sa odpisujú. Pohľadávky splatené dlžníkmi, ktoré boli predtým odpísané, sa vykazujú vo Výkaze ziskov a strát v riadku Ostatné prevádzkové výnosy. Spôsob, akým Spoločnosť vykazuje výnosy, je uvedený v Poznámke č. 2.19.

2.10 Nájmy – IFRS 16

Pri uzavretí zmluvy Spoločnosť vyhodnocuje, či zmluva obsahuje nájom. Zmluva predstavuje nájomnú zmluvu respektíve obsahuje nájom, ak prenáša právo kontrolovať používanie daného majetku počas určitého obdobia za protihodnotu. Spoločnosť považuje zmluvu za nájom, ak spĺňa všetky nasledujúce podmienky:

- existuje identifikovaný majetok, či už explicitne alebo implicitne, a
- nájomca získa v podstate všetky ekonomické úžitky z používania identifikovaného majetku, a
- nájomca má právo riadiť používanie identifikovaného majetku.

Pri prvotnom vykázaní a následnom precenení lízingovej zmluvy, ktorá obsahuje lízingovú zložku, Spoločnosť priradí zmluvne dohodnutú protihodnotu na každú lízingovú zložku pomerne na základe jej hodnoty v prípade, ak by bola dohodnutá samostatne. Spoločnosť účtuje samostatne o lízingových a nelízingových zložkách pri nájmoch vozidiel, pozemkov, nehnuteľností a iného majetku.

Najatý majetok (Spoločnosť ako nájomca)

Spoločnosť vykáže právo na používanie majetku a záväzok z nájmu na začiatku nájmu. Počiatočná hodnota práva na používanie majetku sa stanoví ako súčet počiatočnej hodnoty záväzku z nájmu, platieb nájomného uskutočnených pred alebo v deň začatia nájmu, počiatočných priamych nákladov na strane nájomcu ponížených o akékoľvek obdržané lízingové stimuly.

Pri stanovení doby nájmu sa predovšetkým posudzuje dĺžka dohodnutej doby nájmu ako aj možnosti jej predčasného ukončenia resp. možnosti predĺženia zmluvy. Pri posudzovaní pravdepodobnosti uplatnenia možnosti predĺženia respektíve predčasného ukončenia doby nájmu Spoločnosť berie do úvahy všetky relevantné skutočnosti a okolnosti, ktoré poskytujú ekonomické podnety na uplatnenie (neuplatnenie) týchto možností. Doba, o ktorú je možné zmluvu predĺžiť (respektíve doba, ktorá nasleduje po možnosti zmluvu predčasne ukončiť), sa zahrnie do doby nájmu iba v prípade, že si je Spoločnosť dostatočne istá, že predĺženie bude uplatnené.

Právo na používanie majetku sa odpisuje rovnomerne počas doby nájmu od začatia nájmu až do jeho ukončenia. V prípade, ak nájom zahŕňa prevod vlastníctva alebo kúpnu opciu, sa právo na používanie majetku odpisuje rovnomerne počas doby použiteľnosti majetku. Odpisovať sa začína dňom začatia nájmu. Posúdenie možného znehodnotenia práva na používanie majetku sa uskutočňuje podobným spôsobom ako posúdenie zníženia hodnoty nefinančného majetku, ako je opísané v Poznámke 2.5 Zníženie hodnoty nefinančného majetku.

Závazok z nájmu sa prvýkrát oceňuje v deň sprístupnenia najatého majetku nájomcovi (deň začiatku nájmu). Závazky z lízingu sa prvotne oceňujú v súčasnej hodnote lízingových splátok počas doby nájmu, ktoré neboli zaplatené k dátumu počiatočného ocenenia s použitím diskontnej sadzby, ktorú predstavuje prírastková výpožičková miera nájomcu („the incremental borrowing rate“). Prírastková výpožičková miera nájomcu bola stanovená na základe dostupných finančných informácií týkajúcich sa Spoločnosti. Následné precenenie lízingového záväzku sa vykoná v prípade, že dôjde k zmene podmienok zmluvy (napr. zmena doby nájmu z dôvodu uplatnenia možnosti na predĺženie prípadne predčasné ukončenie zmluvy, zmena platby za nájom na základe zmeny indexu alebo sadzby používanej pri stanovení platieb, zmena posúdenia pravdepodobnosti uplatnenia kúpnej opcie atď.). Akékoľvek následné prehodnotenie záväzku z nájmu bude mať vplyv aj na ocenenie práva na používanie majetku. Ak by to viedlo k zápornej hodnote práva na používanie majetku, zostávajúci vplyv sa vykáže s vplyvom na výsledok hospodárenia (takže výsledné právo na používanie majetku bude vykázané v nulovej hodnote).

Spoločnosť uplatnila voliteľnú výnimku a nevykazuje právo na používanie majetku ani záväzok z nájmu pri všetkých typoch nájomných zmlúv s dobou nájmu 12 mesiacov alebo menej. Náklady súvisiace s týmito nájmi sú v účtovnej závierke vykázané ako prevádzkové náklady rovnomerne počas doby nájmu.

Spoločnosť tiež uplatnila voliteľnú výnimku a nevykazuje právo na používanie majetku ani záväzok z nájmu pri nájomných zmluvách, v ktorých je hodnota najatého majetku jednoznačne nižšia ako 5 000 USD. Pri určení predpokladanej hodnoty majetku sa vychádza z predpokladu, že ide o nový majetok. Ak nie je možné spoľahlivo určiť hodnotu majetku, voliteľná výnimka sa pre takéto nájom neaplikuje.

Spoločnosť vo Výkaze finančnej situácie vykazuje právo na používanie majetku v rámci dlhodobého hmotného majetku, záväzky z nájmu v rámci dlhodobých záväzkov z nájmu a krátkodobých záväzkov z obchodného styku a iných záväzkov.

Ďalej Spoločnosť vo výkaze peňažných tokov vykázala transakcie súvisiace s nájmom nasledovne:

- platby za istinu týkajúcu sa záväzkov z nájmu v rámci tokov z finančných činností,
- platby za úroky týkajúce sa záväzkov z nájmu v rámci tokov z prevádzkovej činnosti,
- platby za krátkodobý nájom, nájom drobného majetku a platby variabilných častí nájomného, ktoré nie sú zahrnuté do ocenenia záväzkov z nájmu v rámci tokov z prevádzkovej činnosti.

2.11 Zásoby

Zásoby sa oceňujú buď obstarávacou cenou alebo čistou realizovateľnou hodnotou podľa toho, ktorá z nich je nižšia. Ocenenie zásob sa prepočítava na základe metódy váženého aritmetického priemeru. Obstarávacia cena zahŕňa všetky náklady súvisiace s obstaraním, ako napríklad clo a prepravu, znížené o zľavy, skontá a rabaty. Čistá realizovateľná hodnota predstavuje odhad predajnej ceny v bežnom obchodnom styku a je znížená o relevantné náklady na predaj.

2.12 Peňažné prostriedky a peňažné ekvivalenty

Peňažné prostriedky a peňažné ekvivalenty zahŕňajú peňažnú hotovosť, netermínované vklady v bankách, iné krátkodobé vysoko likvidné investície s pôvodnou dobou splatnosti neprevyšujúcou tri mesiace.

Prostriedky spravované materskou spoločnosťou na základe “Zmluvy o poskytovaní služby cash-pooling“ sú vykázané ako pohľadávky voči materskej spoločnosti a nie ako peňažné prostriedky/ekvivalenty.

2.13 Základné imanie

Kmeňové akcie sú vykazované ako základné imanie.

Dodatočné výdavky priamo priraditeľné k emisii nových akcií alebo opcií sa vykazujú, očistené o daň, vo vlastnom imaní ako položka ponížujúca príjem z tejto emisie.

2.14 Splatná a odložená daň z príjmov

Splatná daň z príjmov sa vypočíta v súlade s daňovými zákonmi platnými ku dňu, ku ktorému sa zostavuje účtovná závierka. Vedenie pravidelne sleduje pozície v daňových priznaniach vyžadujúce si interpretáciu daňových predpisov a v prípade potreby vytvára rezervu na základe predpokladanej sumy, ktorá bude splatná daňovému orgánu.

Odložená daň z príjmov sa v účtovnej závierke účtuje súvahovou záväzkovou metódou, na základe dočasných rozdielov medzi daňovou hodnotou majetku a záväzkov a ich účtovnou hodnotou v účtovnej závierke. O odloženej dani sa neúčtuje, ak sa týka prvotného účtovania o majetku alebo záväzku v súvislosti s transakciou, ktorá nie je podnikovou kombináciou, ak v čase transakcie nie je ovplyvnený účtovný ani daňový zisk alebo strata. Odložená daň sa vypočíta použitím sadzby podľa schválených alebo takmer schválených daňových predpisov, ktorá bude platná v čase realizácie dočasných rozdielov.

Splatná a odložená daň sa vykazuje vo Výkaze ziskov a strát s výnimkou prípadov, kedy sa týka položiek zaúčtovaných priamo do vlastného imania alebo do Výkazu komplexného výsledku.

Odložené daňové pohľadávky sa zaúčtujú v rozsahu ich realizovateľnosti, t.j. ak je pravdepodobné, že Spoločnosť dosiahne v budúcnosti dostatočný zdaniteľný zisk, voči ktorému si bude možné uplatniť dočasné rozdiely.

Spoločnosť si započítava odložené daňové pohľadávky s odloženými daňovými záväzkami, ak má Spoločnosť právne vymožiteľný nárok ich započítať, a ak sa týkajú daní z príjmov vybraných tým istým daňovým úradom.

2.15 Rezervy

Rezervy sa vykazujú, ak má Spoločnosť súčasný zmluvný alebo mimozmluvný záväzok previesť ekonomické úžitky ako dôsledok minulých udalostí, pričom je pravdepodobné, že takýto prevod bude potrebný na vyrovnanie týchto záväzkov a zároveň je možné vykonať spoľahlivý odhad výšky týchto záväzkov. Na budúce prevádzkové straty sa nevytvárajú žiadne rezervy. Keď Spoločnosť predpokladá, že rezerva bude v budúcnosti refundovaná, napríklad v rámci poisťnej zmluvy, budúci príjem je vykázaný ako jednotlivý majetok, ale len v prípade, že takáto náhrada je takmer istá.

Ak existuje viacero podobných záväzkov, pravdepodobnosť, že bude potrebný výdavok na ich úhradu, sa určuje posúdením skupiny záväzkov ako celku. Rezerva sa vykazuje aj vtedy, ak pravdepodobnosť výdavkov vzhľadom na niektorú z položiek zahrnutých v tej istej skupine záväzkov je malá.

Rezervy sa oceňujú súčasnou hodnotou výdavkov očakávaných na uhradenie záväzku pri použití sadzby pred zdanením, ktorá odráža aktuálny trhový odhad časovej hodnoty peňazí a rizík špecifických pre záväzok. Zvýšenie rezervy v dôsledku plynutia času sa vykazuje ako nákladový úrok.

2.16 Podmienené záväzky

Podmienené záväzky sa vo Výkaze o finančnej situácii nevykazujú. Zverejňujú sa v poznámkach účtovnej závierky, pokiaľ odliv zdrojov predstavujúcich ekonomické úžitky nie je pravdepodobný. Podmienené záväzky sa nezverejnia v poznámkach účtovnej závierky, pokiaľ pravdepodobnosť odlivu zdrojov predstavujúcich ekonomické úžitky je nepatrná.

2.17 Záväzky zo zmlúv

Záväzky zo zmlúv predstavujú záväzok Spoločnosti previesť tovar alebo poskytnúť službu zákazníkovi v situácii, kedy už za tieto tovary alebo služby Spoločnosť obdržala protihodnotu. Pre Spoločnosť predstavujú predovšetkým poplatky zákazníkov za pripojenie do distribučnej siete a následný prístup k poskytovaniu distribučných služieb.

2.18 Zamestnanecké požitky

Spoločnosť má dôchodkový program s vopred stanoveným dôchodkovým plnením ako aj s vopred stanovenými príspevkami.

Dôchodkové programy

V prípade programu s vopred stanoveným dôchodkovým plnením je stanovená výška plnenia, ktorú zamestnanec pri odchode do dôchodku dostane. Výška plnenia závisí od viacerých faktorov, akými sú napr. vek, počet odpracovaných rokov a mzda.

Program s vopred stanovenými príspevkami je penzijný program, podľa ktorého Spoločnosť platí pevne stanovené príspevky tretím osobám alebo vláde. Spoločnosť nemá žiadnu zmluvnú alebo mimozmluvnú povinnosť vyplatiť ďalšie prostriedky, ak výška aktív dôchodkového programu nie je dostačujúca na vyplatenie všetkých plnení zamestnancov, na ktoré majú nárok za bežné a minulé obdobia.

Nezaistený penzijný program s vopred stanoveným dôchodkovým plnením

V zmysle ustanovení Zákonníka práce a Podnikovej kolektívnej zmluvy Spoločnosti platnej na roky 2023 – 2025 je Spoločnosť povinná zaplatiť svojim zamestnancom odchodné pri odchode do starobného alebo invalidného dôchodku v závislosti od počtu odpracovaných rokov a splnení podmienok skončenia pracovného pomeru, nasledovné násobky ich priemernej mesačnej mzdy:

	Násobok priemernej mesačnej mzdy
do 10 rokov vrátane	2
nad 10 do 15 rokov	4
nad 15 do 20 rokov	5
nad 20 do 25 rokov	6
nad 25 rokov	7

Minimálna požiadavka Zákonníka práce na príspevok pri odchode do starobného dôchodku vo výške jednej priemernej mesačnej mzdy je zahrnutá vo vyššie uvedených násobkoch.

Ostatné požitky s vopred stanoveným plnením

Spoločnosť taktiež vypláca odmeny pri pracovných a životných jubileách:

- 1 mesačnú mzdu pri odpracovaní 25 rokov v Spoločnosti;
- od 40 % do 110 % zamestnancovej mesačnej mzdy v závislosti od počtu odpracovaných rokov v Spoločnosti pri dosiahnutí veku 50 rokov.

Zamestnanci Spoločnosti očakávajú, že Spoločnosť bude pokračovať v poskytovaní týchto požitkov a podľa názoru manažmentu je nepravdepodobné, že ich Spoločnosť prestane poskytovať.

Závazok vykázaný vo Výkaze o finančnej situácii vyplývajúci z dôchodkových programov s vopred stanoveným plnením predstavuje súčasnú hodnotu záväzku z definovaných požitkov ku dňu, ku ktorému sa zostavuje účtovná závierka.

Spoločnosť prepočíta raz ročne záväzok z poistných programov s definovaným plnením použitím metódy plánovaného ročného zhodnotenia požitkov („Projected Unit Credit“). Súčasná hodnota záväzku z dôchodkových programov s vopred stanoveným dôchodkovým plnením je stanovená (a) oddiskontovaním odhadovaných budúcich úbytkov peňažných tokov použitím úrokových mier nízko rizikových korporátnych dlhopisov, ktoré majú dobu splatnosti blížiacu sa k záväzku z dôchodkových programov a (b) následným priradením vypočítanej súčasnej hodnoty do období odpracovaných rokov na základe vzorca plnenia penzijného programu.

Poistno-matematický zisk a strata, vyplývajúce z úprav založených na skúsenostiach a zo zmien v poistno-matematických predpokladoch sa vykazujú v období, v ktorom nastanú. V prípade záväzkov z odchodného vo Výkaze komplexného výsledku a v prípade odmien pri pracovných a životných jubileách vo Výkaze ziskov a strát. Náklady minulej služby sa okamžite vykazujú vo Výkaze ziskov a strát.

Dôchodkové programy s vopred stanovenými príspevkami

Spoločnosť prispieva do štátnych a súkromných dôchodkových programov s vopred stanovenými príspevkami.

Spoločnosť platí počas roka odvody na povinné zdravotné a sociálne poistenie (nemocenské, dôchodkové, úrazové poistenie a tiež príspevok do garančného fondu, rezervného fondu solidarity a na poistenie v nezamestnanosti) v zákonom stanovenej výške na základe vyplatených hrubých miezd.

Počas celého roka Spoločnosť prispievala do týchto fondov vo výške 36,2 % (2024: 36,2 %) hrubých miezd do výšky mesačného vymeriavacieho základu, ktorý je stanovený príslušnými právnymi predpismi max. do 15 730 EUR (2024: max. do 9 128 EUR) podľa druhu fondu, okrem zdravotného a úrazového poistenia, kde vymeriavací základ je neohraničený a odvod sa počíta z celkovej hrubej mzdy zamestnanca.

Zamestnanec si na príslušné poistenia prispieval ďalšími 13,4 % (2024: 13,4 %). Náklady na tieto odvody sa účtujú do Výkazu ziskov a strát v tom istom období ako príslušné mzdové náklady.

Okrem toho platí Spoločnosť za zamestnancov, ktorí sa rozhodli zúčastniť sa na programe doplnkového dôchodkového sporenia, príspevky na doplnkové dôchodkové poistenie v rozmedzí 2 % až 6 % z mesačnej mzdy zamestnanca na základe odpracovaných rokov u zamestnávateľa, max. do výšky 1 400 EUR (2024: 1 400 EUR) ročne.

Odstupné

Odstupné sa vypláca vždy, keď je zo strany zamestnávateľa so zamestnancom ukončený pracovný pomer pred jeho zákonným nárokom na odchod do dôchodku po dohode medzi zamestnávateľom a zamestnancom výmenou za tento peňažný príspevok. Spoločnosť vykazuje odstupné vtedy, keď sa preukázateľne zaviazal buď: (a) ukončiť pracovný pomer so svojimi zamestnancami v súlade s podrobným oficiálnym plánom znižovania ich stavu bez možnosti odvolania alebo (b) vyplatiť odstupné v rámci ponuky podporiť dobrovoľný odchod z firmy kvôli nadbytočnosti. Súčasná hodnota odstupného sa výrazne nelíši od účtovnej hodnoty, keďže vplyv diskontovania nie je významný.

Programy s podielom na zisku a prémieové programy

Závazok zo zamestnaneckých požitkov, ktorý má formu programov s podielom na zisku a prémieových programov, sa vykáže medzi ostatnými záväzkami, ak neexistuje iná reálna alternatíva, iba tento záväzok vyrovnáť, a ak je splnená aspoň jedna z nasledujúcich podmienok:

- takýto program existuje oficiálne a čiastky, ktoré majú byť vyplatené, sú stanovené ešte pred tým, ako je účtovná závierka schválená na zverejnenie; alebo
- v minulosti uplatňované zvyklosti vzbudili v zamestnancoch reálne očakávanie, že im budú vyplatené prémie alebo podiel na zisku a uvedenú čiastku možno stanoviť ešte pred tým, ako je účtovná závierka schválená na zverejnenie.

Predpokladá sa, že záväzky z titulu podielov na zisku a prémie budú vyrovnané do 12 mesiacov a sú oceňované vo výške očakávanej úhrady v čase vyrovnania.

2.19 Vykazovanie výnosov

Výnosy predstavujú reálnu hodnotu prijatej odmeny alebo pohľadávky za predaj výrobkov a služieb v rámci bežnej podnikateľskej činnosti Spoločnosti. Výnosy sa vykazujú bez dane z pridanej hodnoty, spotrebných daní, predpokladaných vrátení tovarov a služieb, zliav a skont.

Spoločnosť účtuje o výnosoch, keď je možné spoľahlivo určiť ich výšku, keď je pravdepodobné, že v ich dôsledku budú plynúť pre Spoločnosť ekonomické úžitky a boli splnené špecifické kritériá, ktoré sú popísané nižšie.

Výšku výnosu nie je možné spoľahlivo určiť, ak nie sú splnené všetky podmienky súvisiace s predajom. Pri svojich odhadoch vychádza Spoločnosť z výsledkov dosiahnutých v minulosti pri zohľadnení typu zákazníka, transakcie a podmienok konkrétnej zmluvy.

Tržby za distribúciu elektrickej energie sa vykazujú v momente, keď je elektrická energia distribuovaná zákazníkom. Meranie spotreby a fakturácia veľkoodberateľom sa uskutočňuje na mesačnej báze. Fakturácia spotreby maloodberateľov (domácnosti a malé podniky) sa uskutočňuje mesačne na základe zmeranej spotreby alebo typového diagramu odberu.

Spoločnosť používa pre výpočet sieťových strát konzistentnú metodiku s metodikou použitou počas roka 2024, pričom do výpočtu výšky sieťových strát vstupuje okrem nameraných údajov aj odhad spotreby elektrickej energie na nízkonapäťovej úrovni.

Predaj služieb sa vykazuje v účtovnom období, v ktorom sú služby poskytnuté. S ohľadom na stupeň dokončenia konkrétnej transakcie je predaj služieb odhadnutý na základe rozsahu skutočne poskytnutej služby v pomere k celkovej službe, ktorá má byť poskytnutá.

Spoločnosť by mala tržby z poplatkov od zákazníkov za pripojenie do distribučnej sústavy a následný prístup k poskytovaniu distribučných služieb účtovať do výnosov počas doby trvania zmluvy o pripojení. Keďže zmluvy o pripojení sa uzatvárajú na dobu neurčitú a v praxi takmer nedochádza k zániku odberných miest, nie je možné spoľahlivo určiť dobu trvania zmluvy. Preto Spoločnosť rozpúšťa pripojovacie poplatky do výnosov počas priemernej doby životnosti majetku súvisiaceho s distribúciou elektrickej energie.

Majetok nadobudnutý bezodplatne v rámci preložiek energetických zariadení sa v SSD účtuje prvotne v reálnej hodnote, pričom rozdiel medzi pôvodnou a novou hodnotou majetku je vykázaný vo výsledku hospodárenia bežného obdobia.

Úrokové výnosy sa vykazujú podľa princípu časového rozlíšenia v období, do ktorého patria, použitím metódy efektívnej úrokovej miery.

2.20 Výplata dividend

Výplata dividend akcionárovi Spoločnosti sa vykazuje ako záväzok v účtovnej závierke Spoločnosti v období, v ktorom sú dividendy schválené akcionárom Spoločnosti.

2.21 Štátne dotácie

Dotácie, ktoré kompenzujú vynaložené náklady Spoločnosti, sa vykazujú vo výkaze ziskov a strát ako ostatné výnosy v období, v ktorom tieto náklady vznikli, pokiaľ nie sú splnené podmienky na získanie dotácie po vykázaní súvisiacich nákladov. V tomto prípade sa dotácia vykáže, keď sa stane pohľadávkou. Dotácie na už vzniknuté náklady alebo straty, alebo dotácie poskytnuté na okamžitú finančnú výpomoc bez budúcich súvisiacich nákladov sa vykazujú vo výkaze ziskov a strát v období, v ktorom sa stali pohľadávkami. Dotácia sa stáva pohľadávkou na základe podania žiadosti o jej vyplatenie. Žiadosť sa podáva, ak sú splnené podmienky pre vyplatenie dotácie.

3 Riadenie finančného rizika

3.1. Faktory finančného rizika

V dôsledku svojich činností je Spoločnosť vystavená rozličným finančným rizikám: trhovému riziku (vrátane kurzového rizika, cenového rizika, úrokového rizika), prevádzkovému riziku, úverovému riziku a riziku likvidity. Celkový program riadenia finančného rizika v Spoločnosti sa sústreďuje na nepredvídateľnosť finančných trhov a snaží sa minimalizovať možné negatívne dôsledky na finančnú situáciu Spoločnosti. Spoločnosť na zaistenie rizík nevyužíva derivátové finančné nástroje.

Riadenie finančného rizika sa vykonáva centrálnym finančným oddelením (Spoločnosť si službu obstaráva u sesterskej spoločnosti Stredoslovenská energetika, a. s.) v súlade s postupmi schválenými Predstavenstvom. Centrálné finančné oddelenie identifikuje, posudzuje a zaisťuje finančné riziká v spolupráci s prevádzkovými oddeleniami v rámci Spoločnosti. Predstavenstvo a manažment Spoločnosti vydáva písomné princípy pre celkové riadenie rizika ako aj písomné postupy pokrývajúce špecifické oblasti ako kurzové riziko, úrokové riziko, úverové riziko a použitie nederivátových finančných nástrojov.

(i) Trhové riziko

(a) Kurzové riziko

Spoločnosť nie je vystavená kurzovému riziku, pretože náklady a výnosy v cudzej mene nie sú pre Spoločnosť významné.

(b) Cenové riziko

Distribučné služby poskytované Spoločnosťou sú predmetom cenovej regulácie ÚRSO. Na základe prijatej Regulačnej politiky na roky 2023 - 2027 úrad stanovil rozsah a spôsob cenovej regulácie. ÚRSO stanovuje cenové výmery za distribučné služby Spoločnosti na celé regulačné obdobie, zvyčajne ich však každý regulačný rok mení. Tieto cenové výmery sú pri fakturácii pre Spoločnosť záväzné. Primeraný zisk je odvodený od regulačnej bázy aktív a miery výnosnosti stanovenej ÚRSO. Napriek tomu môžu nastať skutočnosti mimo priamy dosah Spoločnosti, ktoré budú mať za následok úpravu cenového výmeru počas roka a teda mať negatívny alebo pozitívny dopad na hospodárske výsledky Spoločnosti. Mieru tohto rizika nie je možné kvantifikovať s časovým predstihom. V prípade vzniku takejto skutočnosti, manažment Spoločnosti vstupuje do rokovania s ÚRSO, s cieľom znížiť negatívny dopad na Spoločnosť na minimum.

(c) Riziko úrokovej sadzby ovplyvňujúce reálnu hodnotu a peňažné toky

Spoločnosť nie je vystavená riziku úrokovej sadzby v dôsledku dlhodobých úverov.

(ii) Prevádzkové riziko

Prevádzkové riziko je riziko priamej a nepriamej straty vyplývajúcej zo širokej škály príčin súvisiacich s procesmi v Spoločnosti, zamestnancami, technológiou, infraštruktúrou a externými faktormi inými ako úverové, trhové a riziko likvidity ako napríklad tie, ktoré sa týkajú právnych požiadaviek a požiadaviek regulátora a všeobecne uznávanými pravidlami firemného správania. Prevádzkové riziko vzniká pri všetkých činnostiach Spoločnosti.

Cieľom Spoločnosti je manažment prevádzkových rizík vyvážením eliminácie finančných strát a poškodenia reputácie Spoločnosti na jednej strane a prihladením na celkovú efektivitu nákladov a zamedzenie interných kontrol, ktoré obmedzujú iniciatívu a kreativitu na strane druhej. Primárnu zodpovednosť za vývoj a implementáciu kontrol týkajúcich sa prevádzkového rizika má vrcholový manažment Spoločnosti.

Oddelenie interného auditu vykonáva pravidelné preverky zamerané na zabezpečenie súladu procesov v Spoločnosti s internými smernicami. Výsledky interného auditu sú diskutované vrcholovým manažmentom Spoločnosti.

(iii) Úverové riziko

Úverové riziko vzniká v súvislosti s peňažnými prostriedkami a peňažnými ekvivalentmi, vkladmi v bankách a finančných inštitúciách, pohľadávkami z cash-poolingu voči materskej spoločnosti, a tiež z expozície voči veľkým a malým odberateľom, vrátane nesplatených pohľadávok a budúcich transakcií z uzavretých zmlúv. Čo sa týka vzťahov s bankovými a finančnými inštitúciami, Spoločnosť vstupuje do vzťahov iba s tými, ktoré majú vysoké nezávislé ratingové hodnotenia. Ak je k dispozícii nezávislé ratingové hodnotenie veľkých odberateľov, používajú sa tieto hodnotenia. Ak takéto hodnotenie neexistuje, zhodnotí sa bonita odberateľa, berúc do úvahy jeho finančnú pozíciu, historické údaje a iné faktory.

Kľúčovou službou Spoločnosti je distribúcia elektrickej energie koncovým odberateľom, ktorá je vo väčšine prípadov fakturovaná prostredníctvom dodávateľov elektriny (napr. sesterská spoločnosť Stredoslovenská energetika, a. s. alebo iný dodávateľ) formou tzv. zmluvy o združenej dodávke elektrickej energie (cena za elektrickú energiu je koncovému odberateľovi fakturovaná spolu s distribučným poplatkom). Spoločnosť riadi riziko neplatenia zo strany svojich odberateľov (dodávateľov elektriny) prostredníctvom systému zálohových platieb a finančných zábezpek.

Čo sa týka obchodných pohľadávok voči sesterskej spoločnosti Stredoslovenská energetika, a. s., pohľadávok z cash-poolingu voči materskej spoločnosti Stredoslovenská energetika Holding, a.s. a nízkemu počtu iných odberateľov (dodávateľov elektriny a priamych odberateľov), Spoločnosť eviduje koncentráciu úverového rizika voči týmto spoločnostiam (2025: 81 % pohľadávok; 2024: 75 % pohľadávok).

Spoločnosť oceňuje opravné položky k pohľadávkam z obchodného styku sumou rovnajúcou sa celoživotným ECL.

Straty zo zníženia hodnoty súvisiace s pohľadávkami z obchodného styku a ostatnými pohľadávkami sa vykazujú vo výsledku hospodárenia. Strata zo zníženia hodnoty sa zruší, ak zrušenie možno objektívne priradiť k udalosti, ktorá nastane po vykázaní straty zo zníženia hodnoty.

Tabuľka uvedená nižšie zobrazuje zostatky pohľadávok voči bankám a zostatky hotovosti v pokladni k dátumu zostavenia účtovnej závierky:

Protistrana	Rating*	Stav k 31. decembru	
		2025	2024
Banky			
Všeobecná úverová banka, a. s.	A2	12	20 269
UniCredit Bank, a. s.	Baa1	7	8
SLSP, a.s.	A2	128	127
Tatra Banka	A3	6	6
ČSOB	A1	7	10 357
hotovosť v pokladni	-	16	8
Spolu		176	30 775

Prostriedky spravované materskou spoločnosťou Stredoslovenská energetika Holding, a.s. na základe Zmluvy o poskytovaní služby cash-pooling k 31. decembru 2025 predstavovali sumu 20 208 tis. EUR (31. december 2024: 26 307 tis. EUR) a sú vykázané ako pohľadávka voči materskej účtovnej jednotke.

*Spoločnosť používa nezávislé ratingy Moody's, Standard & Poor's, Fitch.

Vystavenie kreditnému riziku

Účtovná hodnota finančného majetku predstavuje maximálne úverové riziko, ktoré k 31. decembru 2025 a k 31. decembru 2024 bolo nasledovné:

Finančný nástroj	Poznámka	Zostatok k 31. decembru	
		2025	2024
Pohľadávky z obchodného styku (pred opravou položkou)	8	31 395	28 412
Pohľadávky voči materskej účtovnej jednotke (cash pooling)	7	20 208	26 307
Peňažné prostriedky a peňažné ekvivalenty	9	176	30 775
Spolu		51 779	85 494

(iv) Riziko likvidity

Obozretné riadenie rizika likvidity znamená udržanie si dostatočného množstva peňažných prostriedkov a obchodovateľných cenných papierov, dostupnosti finančných prostriedkov prostredníctvom ešte nečerpaných úverových liniek a možnosti uzatvárať trhové pozície. Vzhľadom na dynamický charakter činností sa Spoločnosť snaží udržať flexibilitu financovania prostredníctvom financovania od materskej spoločnosti.

Spoločnosť má uzavretú zmluvu o cash-poolingu s materskou spoločnosťou Stredoslovenská energetika Holding, a.s., prostredníctvom ktorej riadi riziko likvidity, ktorá by mala v prípade potreby pokryť nedostatok peňažných prostriedkov. Hotovostné prostriedky z cash-poolingu sú dostupné na požiadanie. Spoločnosť pravidelne monitoruje stav svojich likvidných prostriedkov.

Spoločnosť tiež využíva výhody zmluvných podmienok medzi Spoločnosťou a jej dodávateľmi na zabezpečenie dostatočných finančných zdrojov pre jej potreby. Splatnosť dodávateľských faktúr je zvyčajne v rozsahu 14 až 90 dní.

Očakávané peňažné toky sú pripravované nasledovne:

- očakávané budúce peňažné príjmy z hlavných činností Spoločnosti,
- očakávané budúce peňažné výdavky zabezpečujúce činnosť Spoločnosti a vysporiadanie všetkých záväzkov Spoločnosti vrátane daňových záväzkov.

Plán peňažných tokov sa pripravuje zvyčajne mesačne. Služi na zistenie momentálnej potreby hotovosti a ak má Spoločnosť dostatok zdrojov, umožňuje ich krátkodobo uložiť.

Tabuľka uvedená na nasledujúcej strane analyzuje finančné záväzky Spoločnosti podľa zostatkovej doby splatnosti. Údaje uvedené v tabuľke predstavujú zmluvné nediskontované peňažné toky. Rozdiel medzi účtovnou a predpokladanou hodnotou záväzkov predstavujú budúce predpokladané úroky.

Poznámky účtovnej závierky k 31. decembru 2025 zostavenej podľa Medzinárodných štandardov pre finančné výkazníctvo v znení prijatom Európskou úniou
(Všetky údaje sú tis. EUR, pokiaľ nie je uvedené inak)

	Účtovná hodnota	Menej ako 1 rok	Od 1 do 2 rokov	Od 2 do 5 rokov	Viac ako 5 rokov	Spolu
K 31. decembru 2025						
Závazky z obchodného styku a iné záväzky (okrem záväzkov nespádajúcich pod IFRS 7)	62 653	62 653	-	-	-	62 653
Výnosy budúcich období - krátkodobé	926	926	-	-	-	926
Závazky z nájmu	15 556	1 649	1 600	2 009	10 298	15 556
Spolu	79 135	65 228	1 600	2 009	10 298	79 135

K 31. decembru 2024

Závazky z obchodného styku a iné záväzky (okrem záväzkov nespádajúcich pod IFRS 7)	72 938	72 938	-	-	-	72 938
Výnosy budúcich období - krátkodobé	890	890	-	-	-	890
Závazky z nájmu	15 161	1 454	1 600	2 169	9 938	15 161
Spolu	88 989	75 282	1 600	2 169	9 938	88 989

K 31. decembru 2025 mala Spoločnosť spolu so spoločnosťami Stredoslovenská energetika Holding, a.s. a Stredoslovenská energetika, a. s. dohodnutý úverový rámec so Slovenskou sporiteľňou s celkovým limitom 100 000 tis. EUR (2024: 100 000 tis. EUR). Úverový rámec je zazmluvnený do 30. júna 2027. K 31. decembru 2025 uvedený úverový rámec Spoločnosťou nebol využitý (2024: 0 tis. EUR).

3.2. Riadenie kapitálu

Manažment pre účely riadenia kapitálu považuje vlastné imanie za kapitál. Cieľom Spoločnosti pri riadení kapitálu je zabezpečiť schopnosť pokračovať vo svojich činnostiach, dostatočnú návratnosť kapitálu pre akcionárov a úžitkov pre iné záujmové skupiny a udržať optimálnu štruktúru kapitálu s cieľom znížiť náklady financovania. Vedenie Spoločnosti spravuje kapitál akcionárov vykázaný podľa IFRS EÚ k 31. decembru 2025 v sume 661 010 tis. EUR (2024: 666 128 tis. EUR).

Tak ako iné spoločnosti v sektore, aj Spoločnosť monitoruje kapitál na základe dlhového pomeru. Tento pomer sa vypočíta ako pomer celkového dlhu k súčtu vlastného imania a záväzkov. Celkový dlh sa vypočíta ako suma bankových úverov a pôžičiek (vrátane krátkodobých a dlhodobých bankových úverov a pôžičiek tak, ako sú vykázané vo Výkaze o finančnej situácii).

Rovnako ako v roku 2024, aj v roku 2025 bola Spoločnosť financovaná prevažne z vlastných zdrojov financovania.

3.3. Odhad reálnej hodnoty

Pre finančné nástroje sa používajú kótované trhové ceny alebo ceny vyhlásené makléřmi pre podobné nástroje. Iné metódy, napríklad diskontovanie očakávaných peňažných tokov, sa používajú pre stanovenie reálnej hodnoty ostatných finančných nástrojov.

Účtovná hodnota pohľadávok a záväzkov z obchodného styku, znížená o opravné položky, cash-poolingové pohľadávky a bankové účty sa približne rovná ich reálnej hodnote. Pre účely zverejnenia v poznámkach účtovnej závierky sa odhad reálnej hodnoty finančných záväzkov uskutoční diskontovaním budúcich zmluvných peňažných tokov použitím aktuálnej trhovej úrokovej sadzby, pri ktorej by Spoločnosť mohla vydať podobné finančné nástroje.

4 Významné účtovné odhady a rozhodnutia

Použitie odhadov a predpokladov

Zostavenie účtovnej závierky v súlade s IFRS EÚ vyžaduje, aby vedenie Spoločnosti urobilo úsudky, odhady a predpoklady, ktoré ovplyvňujú aplikáciu účtovných postupov a výšku vykázaného majetku, záväzkov, výnosov a nákladov. Odhady a súvisiace predpoklady sú založené na minulých skúsenostiach a iných rozličných faktoroch považovaných za primerané okolnostiam. Skutočné výsledky sa môžu líšiť od odhadov. Odhady a základné predpoklady sú neustále prehodnocované a korekcie účtovných odhadov sú zaúčtované v období, v ktorom je odhad korigovaný, ak korekcia ovplyvňuje iba toto obdobie alebo v období korekcie a v budúcich obdobiach, ak korekcia ovplyvňuje toto aj budúce obdobia.

Informácie o významných oblastiach neistoty odhadov a kritických úsudkov pri používaní účtovných postupov, ktoré majú najvýznamnejší vplyv na sumu vykázanú v účtovnej závierke, sú popísané nižšie.

(i) Odhadovaná doba životnosti majetku

Doba životnosti dlhodobého hmotného a nehmotného majetku je stanovená manažmentom v spolupráci s internými a externými expertmi. Ak by revidovaná doba životnosti dlhodobého hmotného a nehmotného majetku bola kratšia o 10 % ako odhad manažmentu k 31. decembru 2025, Spoločnosť by vykazovala dodatočné odpisy dlhodobého hmotného a nehmotného majetku vo výške 5 530 tis. EUR (2024: 5 450 tis. EUR) účtované do Výkazu ziskov a strát.

(ii) Daňové predpisy

Pravidlá a predpisy k plateniu daní zaznamenali v posledných rokoch významné zmeny; v súvislosti s rozsiahlou a zložitou problematikou ovplyvňujúcou podnikateľské odvetvie neexistuje významný historický precedens, resp. interpretačné rozsudky. Vzhľadom na to, že mnohé oblasti slovenského daňového práva doteraz neboli dostatočne overené praxou, existuje neistota v tom, ako ich budú daňové orgány aplikovať. Mieru tejto neistoty nie je možné kvantifikovať a zanikne až potom, keď budú k dispozícii právne precedensy, prípadne oficiálne interpretácie príslušných orgánov.

Poznámky účtovnej závierky k 31. decembru 2025 zostavenej podľa Medzinárodných štandardov pre finančné výkazníctvo v znení prijatom Európskou úniou
(Všetky údaje sú tis. EUR, pokiaľ nie je uvedené inak)

5 Dlhodobý hmotný majetok

Prehľad pohybu dlhodobého hmotného majetku od 1. januára 2024 do 31. decembra 2025 je uvedený v nasledujúcej tabuľke:

	Pozemky	Nehnutelnosti	Stroje, zariadenia a ostatný majetok	Nedokončené investície vrátane preddavkov	Spolu
K 1. januáru 2024					
Obstarávacia cena	13 039	1 128 289	403 895	37 862	1 583 085
Oprávky a opravné položky	-298	-600 031	-182 795	-	-783 124
Zostatková hodnota	12 741	528 258	221 100	37 862	799 961
Rok končiaci 31. decembra 2024					
Stav na začiatku obdobia	12 741	528 258	221 100	37 862	799 961
Prírastky	532	23 768	16 773	40 731	81 804
Prevod z nedokončených investícií	6	10 466	6 754	-17 226	-
Úbytky	-30	-23 913	-169	-87	-24 199
Odpisy	-81	-28 953	-17 827	-	-46 861
Rozpustenie opravných položiek	-	28	-	-	28
Zostatková hodnota na konci obdobia	13 168	509 654	226 631	61 280	810 733
K 31. decembru 2024					
Obstarávacia cena	13 546	1 135 266	422 310	61 280	1 632 402
Oprávky a opravné položky	-378	-625 612	-195 679	-	-821 669
Zostatková hodnota	13 168	509 654	226 631	61 280	810 733
Rok končiaci 31. decembra 2025					
Stav na začiatku obdobia	13 168	509 654	226 631	61 280	810 733
Prírastky	649	36 065	14 534	29 610	80 858
Prevod z nedokončených investícií	88	22 784	19 950	-42 822	-
Úbytky	-20	-90	-271	-105	-486
Odpisy	-104	-29 972	-19 457	-	-49 533
Rozpustenie opravných položiek	-	60	-	-	60
Zostatková hodnota na konci obdobia	13 781	538 501	241 387	47 963	841 632
K 31. decembru 2025					
Obstarávacia cena	14 263	1 189 005	449 977	47 963	1 701 208
Oprávky a opravné položky	-482	-650 504	-208 590	-	-859 576
Zostatková hodnota	13 781	538 501	241 387	47 963	841 632

K 31. decembru 2025 nebolo na dlhodobý hmotný majetok zriadené záložné právo v prospech veriteľa. Spoločnosť nemá uzatvorené zmluvy o zabezpečovacom prevode práva a zmluvy o výpožičke dlhodobého majetku.

Vytvorené opravné položky predstavujú stratu z poklesu hodnoty, sú vytvorené na nevyužívané nehnuteľnosti. K 31. decembru 2025 hodnota opravnej položky k nevyužívaným nehnuteľnostiam predstavovala 592 tis. EUR (31. december 2024: 652 tis. EUR).

Poznámky účtovnej závierky k 31. decembru 2025 zostavenej podľa Medzinárodných štandardov pre finančné výkazníctvo v znení prijatom Európskou úniou
(Všetky údaje sú tis. EUR, pokiaľ nie je uvedené inak)

Spoločnosť nemá obmedzené právo nakladať s dlhodobým hmotným majetkom a nepoužíva ho na ručenie za svoje záväzky.

Nehnutelnosti, stroje, zariadenia a ostatný majetok predstavujú najmä distribučné siete, elektrické stanice, trafostanice, transformátory, administratívne budovy a vybavenie, dopravné prostriedky a mechanizmy, hardvér, servery, telefónne ústredne, diaľkové ovládače, elektromery, meracia technika, detektory zlyhania systému, elektrické a ručné náradie a prístroje.

Preložky energetických zariadení, majetok nadobudnutý vydržaním (trafostanice, vedenia), bezodplatne nadobudnutý majetok a inventarizačné prebytky majetku sa účtujú prvotne v reálnej hodnote.

Prehľad práv na používanie majetku z nájmu podľa IFRS 16 vykázaných v rámci dlhodobého hmotného majetku:

	Pozemky	Budovy, haly, stavby a siete	Stroje, zariadenia a ostatné aktíva	Spolu
Stav k 1. januáru 2024	384	31 048	3 266	34 698
Prírastky	53	3 322	2 231	5 606
Odpisy	-80	-731	-1 192	-2 003
Úbytky	-4	-23 773	-96	-23 873
Stav k 31. decembru 2024	353	9 866	4 209	14 428
Stav k 1. januáru 2025	353	9 866	4 209	14 428
Prírastky	404	1 308	265	1 977
Odpisy	-103	-440	-1 219	-1 762
Úbytky	-19	-4	-13	-36
Stav k 31. decembru 2025	635	10 730	3 242	14 607

K 31. decembru 2025 lízingová spoločnosť zabezpečuje nájom nových vozidiel do 3.5 tony v počte 453 kusov (2024: 452 kusov).

Rámcová zmluva s lízingovou spoločnosťou je uzatvorená na dobu 4 roky po uplynutí ktorej, sa po splnení stanovených podmienok uvedených v zmluve automaticky zmení na dobu neurčitú. Výpovedná lehota nájmovej zmluvy je pri službe nájmu nových vozidiel 12 mesiacov a správy vozového parku 3 mesiace.

Spôsob a výška poistenia hmotného majetku

Dlhodobý hmotný majetok je poistený až do výšky 1 388 552 tis. EUR (2024: 1 362 221 tis. EUR) pre živelné riziká, vandalizmus a odcudzenie a do výšky 15 349 tis. EUR (2024: 14 617 tis. EUR) pre riziko lomu stroja.

Poznámky účtovnej závierky k 31. decembru 2025 zostavenej podľa Medzinárodných štandardov pre finančné výkazníctvo v znení prijatom Európskou úniou
(Všetky údaje sú tis. EUR, pokiaľ nie je uvedené inak)

6 Dlhodobý nehmotný majetok

Prehľad pohybu dlhodobého nehmotného majetku od 1. januára 2024 do 31. decembra 2025 je uvedený v nasledujúcej tabuľke:

	Počítačový softvér	Ostatný dlhodobý nehmotný majetok	Nedokončené investície vrátane preddavkov	Spolu
K 1. januáru 2024				
Obstarávacia cena	41 233	439	1 755	43 427
Oprávky	-31 770	-66	-	-31 836
Zostatková hodnota	9 463	373	1 755	11 591
Rok končiaci 31. decembra 2024				
Stav na začiatku obdobia	9 463	373	1 755	11 591
Prírastky	1 350	4	1 527	2 881
Prevod z nedokončených investícií	338	5	-343	-
Vyradenia	-	-	-	-
Amortizácia	-1 865	-13	-	-1 878
Zostatková hodnota	9 286	369	2 939	12 594
K 31. decembru 2024				
Obstarávacia cena	42 922	448	2 939	46 309
Oprávky	-33 636	-79	-	-33 715
Zostatková hodnota	9 286	369	2 939	12 594
Rok končiaci 31. decembra 2025				
Stav na začiatku obdobia	9 286	369	2 939	12 594
Prírastky	1 390	-	3 850	5 240
Prevod z nedokončených investícií	2 049	7	-2 056	-
Vyradenia	-	-	-	-
Amortizácia	-2 199	-12	-	-2 211
Zostatková hodnota	10 526	364	4 733	15 623
K 31. decembru 2025				
Obstarávacia cena	43 841	452	4 733	49 026
Oprávky	-33 315	-88	-	-33 403
Zostatková hodnota	10 526	364	4 733	15 623

Softvér predstavuje najmä zákaznícky informačný systém (SAP ISU/CRM), informačný systém pre riadenie údržby (EAM), grafický informačný systém (GIS) a riadiaci informačný systém (RIS).

Prírastky predstavujú najmä technické zhodnotenia softvéru (SAP, RIS, GIS).

Spoločnosť nemá obmedzené právo nakladať s dlhodobým nehmotným majetkom a nepoužíva ho na ručenie za svoje záväzky.

Poznámky účtovnej závierky k 31. decembru 2025 zostavenej podľa Medzinárodných štandardov pre finančné výkazníctvo v znení prijatom Európskou úniou
(Všetky údaje sú tis. EUR, pokiaľ nie je uvedené inak)

7 Finančné nástroje podľa kategórie

Analýza kategórií finančných nástrojov podľa kategórií ocenenia v súlade s IFRS 9 je nasledovná:

	Stav k 31. decembru	
	2025	2024
Majetok podľa Výkazu o finančnej situácii		
Pohľadávky z obchodného styku a iné pohľadávky (pred opravnou položkou) (Pozn. č. 8)	31 395	28 412
Pohľadávky voči materskej účtovnej jednotke (Cash Pooling)	20 208	26 307
Peňažné prostriedky a peňažné ekvivalenty (Pozn.č. 9)	176	30 775
Spolu	51 779	85 494
Závazky podľa Výkazu o finančnej situácii		
Závazky z nájmu	13 907	13 707
Závazky z obchodného styku a iné záväzky (Pozn.č. 12)	65 228	75 282
Spolu	79 135	88 989

8 Pohľadávky z obchodného styku a iné pohľadávky

	Stav k 31. decembru	
	2025	2024
Krátkodobé pohľadávky a poskytnuté zálohy:		
Pohľadávky do splatnosti	28 301	25 086
Individuálne znehodnotené pohľadávky	3 094	3 326
Pohľadávky z obchodného styku (pred znížením o opravnú položku)	31 395	28 412
Znížené o: Opravná položka k pohľadávkam	-2 838	-2 837
Pohľadávky z obchodného styku - netto	28 557	25 575
Ostatné pohľadávky a majetok	2 021	8 881
Pohľadávky z obchodného styku a iné pohľadávky	30 578	34 456

Štruktúra pohľadávok z obchodného styku, ktoré sú do splatnosti, je nasledovná:

	Stav k 31. decembru	
	2025	2024
Veľmi vysoké napätie	387	314
Vysoké napätie	983	883
Nízke napätie	10	5
Agregované faktúry	24 482	22 574
Výrobcovia EE (MPDS - odvod do NJF)	56	74
TPS - kompenzácia nákupu zelenej energie od OKTE	45	67
Ostatní zákazníci	2 338	1 169
Pohľadávky z obchodného styku do splatnosti	28 301	25 086

Poznámky účtovnej závierky k 31. decembru 2025 zostavenej podľa Medzinárodných štandardov pre finančné výkazníctvo v znení prijatom Európskou úniou
(Všetky údaje sú tis. EUR, pokiaľ nie je uvedené inak)

Spoločnosť z pohľadu úverového rizika člení svoje obchodné pohľadávky podľa typu služby do nasledovných kategórií (pohľadávky v skupine tvoria samostatnú kategóriu):

	Stav k 31. decembru	
	2025	2024
Distribúcia elektriny mimo skupiny SSH	13 372	12 250
Neoprávnený odber	825	871
Ostatné	2 593	1 168
Pohľadávky v skupine SSH	14 605	14 123
Spolu	31 395	28 412

Štruktúra pohľadávok z obchodného styku podľa lehoty splatnosti je nasledovná:

	Stav k 31. decembru	
	2025	2024
Pohľadávky v lehote splatnosti	28 301	25 086
Pohľadávky po lehote splatnosti	3 094	3 326
Spolu	31 395	28 412

Znehodnotené pohľadávky sa týkajú veľkoodberateľov aj maloodberateľov, ktorí sa dostali do neočakávane zložitej ekonomickej situácie.

Očakáva sa, že časť pohľadávok po lehote splatnosti, ktoré sú individuálne znehodnotené, bude splatená.

Veková štruktúra týchto pohľadávok bola nasledujúca:

	Stav k 31. decembru	
	2025	2024
Od 1 do 30 dní	175	394
Od 31 do 90 dní	62	104
Od 91 do 180 dní	58	22
Od 181 do 360 dní	41	24
Viac ako 361 dní	2 758	2 782
Individuálne znehodnotené pohľadávky celkom:	3 094	3 326

Pohyby opravnej položky k pohľadávkam sú vykázané vo Výkaze ziskov a strát v riadku Ostatné prevádzkové náklady. Sú prezentované v nasledujúcej tabuľke:

	Stav k 31. decembru	
	2025	2024
Na začiatku obdobia	2 837	2 868
Tvorba opravnej položky k pohľadávkam	7	46
Použitie opravnej položky k pohľadávkam	-6	-77
Na konci obdobia	2 838	2 837

Úverové riziko pri pohľadávkach v skupine SSE Holding a za tarifu za prevádzkovanie systému považuje Spoločnosť na základe historických údajov a očakávaného vývoja za zanedbateľné.

Na ostatné kategórie obchodných pohľadávok tvorí Spoločnosť opravnú položku podľa matice opravných položiek, kde sú pevne stanovené sadzby opravných položiek v závislosti od počtu dní, koľko je obchodná pohľadávka po splatnosti. Matica bola stanovená na základe historických údajov vrátane informácií o budúcom možnom vývoji pre každú kategóriu pohľadávok samostatne. V prípade, že dôjde k špecifickým situáciám, pri ktorých sa riziko pri individuálnej pohľadávke výrazne zvýši oproti riziku podľa matice opravných položiek, Spoločnosť na takúto pohľadávku vytvorí špecifickú opravnú položku vo výške podľa odborného odhadu manažmentu.

V nasledujúcich tabuľkách je uvedená tvorba opravných položiek podľa jednotlivých kategórií obchodných pohľadávok.

Distribúcia elektriny

	% zniženia hodnoty	Nominálna hodnota pohľadávky	Opravná položka
31.12.2025			
V splatnosti	0,02%	11 348	2
1 - 30 dní	5%	109	5
31 – 90 dní	10%	6	1
91 – 180 dní	15%	34	5
181 – 360 dní	25%	7	2
361 - viac	100%	194	194
Konkurz	100%	400	400
Špecifická	100%	1 274	1 274
Spolu		13 372	1 884

Neoprávnený odber

	% zniženia hodnoty	Nominálna hodnota pohľadávky	Opravná položka
31.12.2025			
V splatnosti	30%	3	1
1 - 90 dní	65%	60	39
91 – 180 dní	80%	23	18
181 - 360 dní	85%	80	68
361 - viac	100%	611	611
Konkurz	100%	48	48
Spolu		825	785

Ostatné

	% zniženia hodnoty	Nominálna hodnota pohľadávky	Opravná položka
31.12.2025			
V splatnosti	0,10%	2 345	1
1 - 90 dní	1%	63	1
91 – 180 dní	20%	14	3
181 – 360 dní	80%	27	22
361 - viac	100%	87	87
Konkurz	100%	56	56
špecifická	100%	-	-
Spolu		2 593	170

Distribúcia elektriny

	% zniženia hodnoty	Nominálna hodnota pohľadávky	Opravná položka
31.12.2024			
V splatnosti	0,02%	10 132	2
1 - 30 dní	5%	231	12
31 – 90 dní	10%	4	-
91 – 180 dní	15%	3	1
181 - 360	25%	29	7
361 - viac	100%	193	193
Konkurz	100%	384	384
špecifická	100%	1 274	1 273
Spolu		12 250	1 872

Neoprávnený odber

	% zniženia hodnoty	Nominálna hodnota pohľadávky	Opravná položka
31.12.2024			
V splatnosti	30%	23	7
1 - 90 dní	65%	62	41
91 – 180 dní	80%	43	35
181 – 360 dní	85%	51	44
361 - viac	100%	638	638
Konkurz	100%	54	54
Spolu		871	818

Ostatné

	% zniženia hodnoty	Nominálna hodnota pohľadávky	Opravná položka
31.12.2024			
V splatnosti	0,10%	809	1
1 - 90 dní	1%	201	2
91 – 180 dní	20%	14	3
181 – 360 dní	80%	13	11
361 - viac	100%	70	70
Konkurz	100%	60	60
Špecifická	100%	-	-
Spolu		1 168	147

9 Peňažné prostriedky a peňažné ekvivalenty

Spoločnosť uzavrela so svojou materskou spoločnosťou Zmluvu o poskytovaní služby cash-pooling, na základe ktorej sú voľné peňažné prostriedky spravované materskou spoločnosťou. V prípade potreby dodatočných peňažných prostriedkov sú tieto prostriedky Spoločnosti k dispozícii na požiadanie.

Spoločnosť vykázala k 31. decembru 2025 z tohto titulu voči materskej spoločnosti Stredoslovenská energetika Holding, a.s. pohľadávku v hodnote 20 208 tis. EUR (k 31. decembru 2024: 26 307 tis. EUR), táto pohľadávka je úročená v prípade kreditného salda sadzbou 0,20 % p.a., v prípade debetného salda sadzbou 0,40 % p.a. a je splatná na požiadanie.

	Stav k 31. decembru	
	2025	2024
Peniaze na bežných účtoch a peňažná hotovosť	176	275
Krátkodobé bankové vklady	-	30 500
Spolu	176	30 775

	Stav k 31. decembru	
	2025	2024
Hotovosť a zostatky na bankových účtoch s pôvodnou dobou viazanosti menej ako 3 mesiace	176	30 775
Spolu	176	30 775

Účtovná hodnota peňažných prostriedkov a peňažných ekvivalentov k 31. decembru 2025 a k 31. decembru 2024 nie je významne odlišná od ich reálnej hodnoty.

10 Vlastné imanie

V roku 2024 ani v roku 2025 sa neudiali žiadne zmeny týkajúce sa základného imania Spoločnosti. Spoločnosť nemá žiadne upísané základné imanie, ktoré by nebolo zapísané v Obchodnom registri.

Základné imanie Spoločnosti tvorí 15 058 akcií (2024: 15 058 akcií) v nominálnej hodnote 33 194 EUR (2024: 33 194 EUR). Celá výška základného imania bola k 31. decembru 2025 vydaná a splatená.

Podľa Obchodného zákonníka je Spoločnosť povinná tvoriť Zákonný rezervný fond vo výške 10 % zo základného imania pri jej vzniku. Táto suma sa musí každý rok dopĺňať minimálne o 10 % z čistého zisku až do výšky 20 % základného imania. Použitie tohto fondu je Obchodným zákonníkom obmedzené iba na krytie strát Spoločnosti a fond nie je distribuovateľným fondom. Zákonný rezervný fond predstavoval k 31. decembru 2025 hodnotu 99 967 tis. EUR (k 31. decembru 2024: 99 967 tis. EUR) a teda dosahuje požadovanú plnú výšku.

Do dňa zostavenia účtovnej závierky predstavenstvo Spoločnosti nepredložilo návrh na rozdelenie výsledku hospodárenia za rok 2025.

11 Závazky zo zmlúv

	Stav k 31. decembru	
	2025	2024
Pripojovacie poplatky dlhodobé	49 562	45 193
Pripojovacie poplatky krátkodobé	1 736	1 494
Závazky zo zmlúv	51 298	46 687

Spoločnosť by mala tržby z poplatkov od zákazníkov za pripojenie do distribučnej sústavy a následný prístup k poskytovaniu distribučných služieb účtovať do výnosov počas doby trvania zmluvy o pripojení. Keďže zmluvy o pripojení sa uzatvárajú na dobu neurčitú a v praxi takmer nedochádza k zániku odborných miest, nie je možné spoľahlivo určiť dobu trvania zmluvy.

Vykázané záväzky zo zmlúv predstavujú predovšetkým poplatky zákazníkov za pripojenie do distribučnej siete a následný prístup k poskytovaniu distribučných služieb, pričom do výnosov bežného účtovného obdobia sa rozpúšťajú počas priemernej doby životnosti majetku súvisiaceho s distribúciou elektrickej energie. Skupina odhaduje ročný výnos z rozpúšťania záväzkov zo zmlúv k 31. decembru 2025 vo výške približne 1 736 tis. EUR (k 31. decembru 2024: vo výške približne 1 494 tis. EUR).

12 Dlhodobé a krátkodobé záväzky z obchodného styku a iné záväzky

	Stav k 31. decembru	
	2025	2024
Záväzky z obchodného styku a iné - krátkodobé	48 005	60 762
Záväzky z nájmu - dlhodobé	13 907	13 707
Výnosy budúcich období - krátkodobé	926	890
Záväzky voči zamestnancom	2 559	2 708
Sociálne zabezpečenie	1 813	1 818
Časové rozlíšenie záväzkov voči zamestnancom	5 634	5 863
Sociálny fond	73	74
Záväzok z dane z pridanej hodnoty	3 320	115
Ostatné záväzky	2 898	3 052
Spolu	79 135	88 989

Žiadne záväzky nie sú zabezpečené formou záložného práva alebo iného zabezpečenia.

Štruktúra záväzkov podľa lehoty splatnosti je nasledovná:

	Stav k 31. decembru	
	2025	2024
Záväzky v lehote splatnosti	79 135	88 983
Záväzky po lehote splatnosti	-	6
Spolu	79 135	88 989

Poznámky účtovnej závierky k 31. decembru 2025 zostavenej podľa Medzinárodných štandardov pre finančné výkazníctvo v znení prijatom Európskou úniou
(Všetky údaje sú uvedené v tis. EUR, pokiaľ nie je uvedené inak)

Prehľad záväzkov z nájmu, ktoré sú vykázané v rámci záväzkov z obchodného styku a iných záväzkov-krátkodobých a záväzkov z nájmu-dlhodobých je uvedený v nasledujúcej tabuľke:

	Stav k 31. decembru	
	2025	2024
Menej ako jeden rok	1 649	1 454
Jeden až päť rokov	3 609	3 769
Viac ako päť rokov	10 298	9 938
Spolu	15 556	15 161

Prehľad transakcií súvisiacich s nájmom vykázaných vo Výkaze peňažných tokov je uvedený v nasledujúcej tabuľke:

	Stav k 31. decembru	
	2025	2024
Celková platba za nájmy	2 481	2 518
Spolu	2 481	2 518

Platby za nájmy týkajúce sa istiny v priebehu účtovného obdobia vo výške 1 545 tis. EUR (r. 2024 1 763 tis. EUR) sú vykázané v rámci tokov z finančných činností. Platby za úroky týkajúce sa záväzkov z nájmu vo výške 936 tis. EUR (r. 2024 755 tis. EUR) sú vykázané v rámci tokov z prevádzkovej činnosti.

Účtovná hodnota záväzkov je denominovaná v nasledujúcich menách:

	Stav k 31. decembru	
	2025	2024
EUR	79 104	88 964
CZK	31	25
Spolu	79 135	88 989

Sociálny fond

Tvorba a čerpanie sociálneho fondu počas účtovného obdobia sú vykázané v nasledujúcej tabuľke:

	Stav k 31. decembru	
	2025	2024
Počiatkový stav k 1. januáru	74	48
Tvorba na ťarchu nákladov	532	576
Čerpanie	-533	-550
Konečný stav k 31. decembru	73	74

Časť sociálneho fondu sa podľa zákona o sociálnom fonde tvorí povinne na ťarchu nákladov a časť sa môže vytvárať zo zisku. Sociálny fond sa podľa zákona o sociálnom fonde čerpá na sociálne, zdravotné, rekreačné a iné potreby zamestnancov.

13 Bankové úvery

Bankové úvery

Odsúhlasenie pohybov bankových úverov a pôžičiek a záväzkov z nájmu s peňažnými tokmi z finančných činností za rok, ktorý sa skončil 31. decembra 2025 a bezprostredne predchádzajúce účtovné obdobie:

	Bankové úvery a pôžičky	Záväzky z nájmu	Celkom
Stav k 1. januáru 2025	-	15 161	15 161
Zmeny peňažných tokov z finančných činností			
Splácanie úverov a pôžičiek	-	-	-
Platby za nájmy	-	-1 545	-1 545
Zaplatené úroky - lízingy	-	-936	-936
Zaplatené úroky – úvery a pôžičky	-	-	-
Celkové zmeny peňažných tokov z finančných činností	-	-2 481	-2 481
Iné zmeny			
Úrokové náklady	-	936	936
Nové nájomné zmluvy	-	1 976	1 976
Ukončené nájomné zmluvy	-	-36	-36
Ostatné zmeny celkom	-	2 876	2 876
Stav k 31. decembru 2025	-	15 556	15 556

	Bankové úvery a pôžičky	Záväzky z nájmu	Celkom
Stav k 1. januáru 2024	-	35 190	35 190
Zmeny peňažných tokov z finančných činností			
Splácanie úverov a pôžičiek	-	-	-
Platby za nájmy	-	-1 763	-1 763
Zaplatené úroky - lízingy	-	-755	-755
Zaplatené úroky – úvery a pôžičky	-	-	-
Celkové zmeny peňažných tokov z finančných činností	-	-2 518	-2 518
Iné zmeny			
Úrokové náklady	-	755	755
Nové nájomné zmluvy	-	5 606	5 606
Ukončené nájomné zmluvy	-	-23 872	-23 872
Ostatné zmeny celkom	-	-17 511	-17 511
Stav k 31. decembru 2024	-	15 161	15 161

Poznámky účtovnej závierky k 31. decembru 2025 zostavenej podľa Medzinárodných štandardov pre finančné výkazníctvo v znení prijatom Európskou úniou

(Všetky údaje sú uvedené v tis. EUR, pokiaľ nie je uvedené inak)

K 31. decembru 2025 mala Spoločnosť spolu so spoločnosťami Stredoslovenská energetika Holding, a.s. a Stredoslovenská energetika, a. s. dohodnutý spoločný úverový rámec so Slovenskou sporiteľnou s celkovým limitom 100 000 tis. EUR (2024: 100 000 tis. EUR). Úverový rámec je zazmluvnený do 30. júna 2027. K 31. decembru 2025 uvedený úverový rámec Spoločnosťou nebol využitý (2024: 0 tis. EUR).

14 Odložená daň z príjmov

Odložená daň z príjmov sa počíta v plnej výške z dočasných rozdielov podľa súvahovej záväzkovej metódy. Pri kalkulácii odloženej dane v roku 2025 bola použitá sadzba 24 %.

Odložené daňové pohľadávky a záväzky sa započítavajú, ak existuje vymožitelné právo započítať krátkodobú pohľadávku s krátkodobým záväzkom, a ak sa odložená daň z príjmov týka toho istého daňového úradu.

	Stav k 31. decembru	
	2025	2024
Odložená daňová pohľadávka		
- Odložená daňová pohľadávka, ktorá bude vyrovnaná po viac ako 12 mesiacoch	6 226	6 075
- Odložená daňová pohľadávka, ktorá bude vyrovnaná do 12 mesiacov	1 505	1 710
	<u>7 731</u>	<u>7 785</u>
Odložený daňový záväzok:		
- Odložený daňový záväzok, ktorý bude vyrovnaný po viac ako 12 mesiacoch	-108 207	-106 766
- Odložený daňový záväzok, ktorý bude vyrovnaný do 12 mesiacov	-386	-346
	<u>-108 593</u>	<u>-107 112</u>
Čistý odložený daňový záväzok	<u><u>-100 862</u></u>	<u><u>-99 327</u></u>

Poznámky účtovnej závierky k 31. decembru 2025 zostavenej podľa Medzinárodných štandardov pre finančné výkazníctvo v znení prijatom Európskou úniou
(Všetky údaje sú uvedené v tis. EUR, pokiaľ nie je uvedené inak)

Pohyb v odložených daňových pohľadávkach a záväzkoch bol počas roka nasledovný:

	Stav k 1. januáru 2025	Zaučtované do (nákladov)/ výnosov	Zaučtované do vlastného imania	Stav k 31. decembru 2025
Dlhodobý majetok	-95 268	85	-	-95 183
Lízing (IFRS 16) - právo na používanie	-3 463	-43	-	-3 506
Lízing (IFRS 16) - záväzok z prenájmu	3 639	95	-	3 734
Preložky rozvodných zariadení	-8 381	-1 523	-	-9 904
Rezervy na zamestnanecké požitky a odmeny zamestnancov	3 089	68	-8	3 149
Rezervy	229	-111	-	118
Pohľadávky	565	-1	-	564
Náklady uznateľné po zaplatení	119	-38	-	81
Zmarené investície	144	-59	-	85
	-99 327	-1 527	-8	-100 862

	Stav k 1. januáru 2024	Zaučtované do (nákladov)/ výnosov	Zaučtované do vlastného imania	Stav k 31. decembru 2024
Dlhodobý majetok	-83 450	-11 818	-	-95 268
Lízing (IFRS 16) - právo na používanie	-7 286	3 823	-	-3 463
Lízing (IFRS 16) - záväzok z prenájmu	7 389	-3 750	-	3 639
Preložky rozvodných zariadení	-7 174	-1 207	-	-8 381
Rezervy na zamestnanecké požitky a odmeny zamestnancov	2 687	77	325	3 089
Rezervy	1 268	-1 039	-	229
Pohľadávky	768	-203	-	565
Náklady uznateľné po zaplatení	74	45	-	119
Zmarené investície	177	-33	-	144
	-85 547	-14 105	325	-99 327

* zahŕňa rozdiel medzi účtovnou hodnotou a daňovou základňou dlhodobého hmotného a nehmotného majetku.

Spoločnosť k 31. decembru 2025 a k 31. decembru 2024 nemala odpočítateľné dočasné rozdiely, ku ktorým nebola vykázaná odložená daňová pohľadávka.

Poznámky účtovnej závierky k 31. decembru 2025 zostavenej podľa Medzinárodných štandardov pre finančné výkazníctvo v znení prijatom Európskou úniou
(Všetky údaje sú uvedené v tis. EUR, pokiaľ nie je uvedené inak)

15 Rezervy na záväzky

	Dôchodkové programy a ostatné dlhodobé požitky (a)	Odstupné (b)	Ostatné	Spolu
Stav k 1. januáru 2025	9 150	-	102	9 252
Tvorba rezerv	970	-	107	1 077
Použitie rezervy	-326	-	-102	-428
Rozpustenie nepoužitých rezerv	-	-	-	-
Stav k 31. decembru 2025	9 794	-	107	9 901

	Dôchodkové programy a ostatné dlhodobé požitky (a)	Odstupné (b)	Ostatné	Spolu
Stav k 1. januáru 2024	8 069	228	237	8 534
Tvorba rezerv	1 934	-	102	2 036
Použitie rezervy	-853	-228	-237	-1 318
Rozpustenie nepoužitých rezerv	-	-	-	-
Stav k 31. decembru 2024	9 150	-	102	9 252

Analýza celkových rezerv	Stav k 31. decembru	
	2025	2024
Dlhodobé	9 794	9 150
Krátkodobé	107	102
Spolu	9 901	9 252

(a) Dôchodkové a ostatné zamestnanecké požitky

V súvislosti s penzijným programom s vopred stanoveným dôchodkovým plnením a ostatnými dlhodobými zamestnaneckými požitkami boli vykázané nasledujúce hodnoty:

(i) Penzijný program pri odchode do dôchodku

	Stav k 31. decembru	
	2025	2024
Súčasná hodnota nezaistených záväzkov spojených s odchodom do dôchodku	8 605	8 032
Záväzkov vykázaný vo Výkaze o finančnej situácii	8 605	8 032

Poznámky účtovnej závierky k 31. decembru 2025 zostavenej podľa Medzinárodných štandardov pre finančné výkazníctvo v znení prijatom Európskou úniou
(Všetky údaje sú uvedené v tis. EUR, pokiaľ nie je uvedené inak)

Hodnoty vykázané vo Výkaze ziskov a strát sú nasledovné:

	2025	2024
Náklady súčasnej služby	592	562
Úrokový náklad	240	220
Celkový náklad zahrnutý v osobných nákladoch	832	782

Pohyby v súčasnej hodnote záväzkov z dôchodkového plánu sú nasledovné:

	Stav k 31. decembru	
	2025	2024
Súčasná hodnota nezaistených záväzkov spojených s odchodom do dôchodku na začiatku roka	8 032	7 044
Náklady súčasnej služby	592	562
Úrokový náklad	240	220
Vyplatené	-224	-709
Poistno-matematický zisk/strata	-35	915
Súčasná hodnota nezaistených záväzkov spojených s odchodom do dôchodku na konci roka	8 605	8 032

(ii) ostatné dlhodobé zamestnanecké požitky (jubileá a vernostné odmeny)

	Stav k 31. decembru	
	2025	2024
Súčasná hodnota nezaistených záväzkov	1 189	1 118
Záväzok vykázaný vo Výkaze o finančnej situácii	1 189	1 118

Hodnoty vykázané vo Výkaze ziskov a strát sú nasledovné:

	2025	2024
Náklady súčasnej služby	133	120
Poistno-matematický zisk / strata	-38	59
Úrokový náklad	74	58
Celkový náklad zahrnutý v osobných nákladoch	169	237

Poznámky účtovnej závierky k 31. decembru 2025 zostavenej podľa Medzinárodných štandardov pre finančné výkazníctvo v znení prijatom Európskou úniou
(Všetky údaje sú uvedené v tis. EUR, pokiaľ nie je uvedené inak)

Pohyby v súčasnej hodnote záväzkov programov s definovaným dôchodkovým plnením sú nasledovné:

	Stav k 31. decembru	
	2025	2024
Súčasná hodnota nezaistených záväzkov na začiatku roka	1 118	1 025
Náklady súčasnej služby	133	120
Úrokový náklad	74	58
Výplatené	-98	-144
Poistno-matematický zisk / strata	-38	59
Súčasná hodnota nezaistených záväzkov na konci roka	1 189	1 118

Základné poistno-matematické predpoklady pri stanovení rezervy na odchodné boli nasledovné:

	2025	2024
Počet zamestnancov k 31. decembru	1 443	1 380
Miera fluktuácie zamestnancov	2,04% p. a.	2,05% p. a.
Očakávaný nárast miezd v dlhodobom horizonte	3,00% p. a.	3,00% p. a.
Diskontná sadzba	0,00 – 4,33% p. a. (2026 - 2071)	0,00 – 3,66% p. a. (2025 - 2070)

Ak by sa skutočná diskontná sadzba odlišovala o 1 % od odhadovanej diskontnej sadzby, hodnota záväzku z titulu dôchodkových plnení by bola o 795 tis. EUR nižšia alebo o 910 tis. EUR vyššia (2024: o 739 tis. EUR nižšia alebo o 841 tis. EUR vyššia).

16 Tržby

Tržby za vlastné výkony podľa jednotlivých segmentov, zahŕňajú nasledovné položky:

Napät'ová hladina	Segment VVN		Segment VN		Segment NN-MOP		Segment NN-MOO		Nepripradené		Spolu	
	VVN		VN		NN-MOP		NN-MOO					
	2025	2024	2025	2024	2025	2024	2025	2024	2025	2024	2025	2024
Tržby za distribúciu a ostatné poplatky	32 693	34 605	115 874	103 130	57 447	54 019	91 970	87 938	-	-	297 984	279 692
Výnosy TPS	-	-	-	-	-	-	-	-	1	13 397	1	13 397
Výnosy z SLA zmlúv	-	-	-	-	-	-	-	-	2 549	2 335	2 549	2 335
Ostatné	-	-	-	-	-	-	-	-	2 751	1 288	2 751	1 288
Spolu	32 693	34 605	115 874	103 130	57 447	54 019	91 970	87 938	5 301	17 020	303 285	296 712

Spoločnosť člení tržby sledované podľa napät'ových hladín nasledovne:

- VVN – veľmi vysoké napätie,
- VN – vysoké napätie,
- NN-MOP – nízke napätie, podnikatelia,
- NN-MOO – nízke napätie, obyvateľstvo.

Výnosy z distribúcie elektrickej energie sú regulované ÚRSO prostredníctvom záväzných rozhodnutí, ktoré definujú distribučné poplatky počas stanoveného obdobia a pre špecifické skupiny zákazníkov na základe ich taríf.

Poznámky účtovnej závierky k 31. decembru 2025 zostavenej podľa Medzinárodných štandardov pre finančné výkazníctvo v znení prijatom Európskou úniou
(Všetky údaje sú uvedené v tis. EUR, pokiaľ nie je uvedené inak)

Distribučné poplatky sú fakturované dodávateľom elektriny na základe spotreby na odberných miestach ich zákazníkov a odberateľom so samostatnou distribučnou zmluvou.

Suma všetkých výnosov bola generovaná v Slovenskej republike.

17 Ostatné prevádzkové výnosy

Prehľad ostatných prevádzkových výnosov z hospodárskej činnosti je uvedený v nasledujúcej tabuľke:

	2025	2024
Výnosy z použitia majetku	559	844
Výnosy z prenájmu majetku*	2 807	2 313
Rozpustenie časového rozlíšenia výnosov	926	890
Predpis náhrad za škody	1 005	881
Zisk z predaja majetku	319	2 026
Kompenzácia distribučných taríf	-7	31 379
Ostatné	9 193	4 184
Spolu	14 802	42 517

Kompenzácia distribučných taríf je výnos súvisiaci s kompenzáciou koncovej ceny elektriny v prospech koncových odberateľov elektriny pre rok 2025 na základe nariadenia vlády Slovenskej republiky č. 472/2023 Z. z., ktorým sa ustanovujú výšky taríf pre koncových odberateľov elektriny a pre odberateľov plynu v znení neskorších predpisov (Kompenzácia distribučných taríf predstavuje predovšetkým kompenzácie na krytie strát elektrickej energie v distribučnej sústave.

Spoločnosť takisto dostáva od zákazníkov príspevky na ich pripojenie do elektrickej distribučnej siete. Výnosy vo forme takýchto príspevkov sú zaúčtované ako výnosy budúcich období (vykázané ako záväzky zo zmlúv Poznámka č. 11) a sú do výnosov rozpúšťané počas priemernej doby životnosti distribučnej siete.

* Výnos z poskytnutej kapacity optických vlákien a podperných bodov k 31. decembru 2025 je 2 250 tis EUR (2024: 1 832 tis. EUR) a služby spojené s nájmom v sume 557 tis. EUR (2024: 481 tis. EUR).

18 Nákup elektrickej energie, systémové a ostatné súvisiace poplatky

Nasledujúce položky boli zahrnuté do nákupov elektrickej energie a systémových súvisiacich poplatkov:

	2025	2024
Náklady na vysporiadanie odchýlok	4 330	4 199
Dodávky od SEPS	38 771	39 178
Nákup elektrickej energie na straty a súvisiaci doplatok	50 873	67 197
Spolu	93 974	110 574

19 Ostatné prevádzkové náklady

Prehľad ostatných prevádzkových nákladov je uvedený v nasledujúcej tabuľke:

	2025	2024
Opravy a údržba	8 148	3 788
IT služby	5 366	4 948
Výrub stromov	2 899	1 601
Strážna služba	1 700	1 401
Nájomné	1 472	1 426
Náklady na poistenie	1 256	1 196
Náklady na poradenstvo	1 247	855
Poplatky a ostatné dane	1 004	728
Poštovné a telekomunikácie	960	648
SLA – služby	897	835
Odpočít elektrickej energie a kontrola odberných miest	647	649
Komunálny odpad a čistenie	541	498
Metrologická služba	253	246
Tvorba opravných položiek k pohľadávkam	111	60
Obsluha energetických zariadení	58	69
Ostatné prevádzkové náklady	5 669	5 753
Spolu	32 228	24 701

Náklady na audit boli nasledovné:

Náklady na audit	2025	2024
Overenie účtovnej závierky	83	69
Iné uisťovacie služby	38	12
Spolu	121	81

20 Osobné náklady

	2025	2024
Mzdy a platy	43 926	40 796
Ostatné mzdové náklady	3 773	3 231
Náklady na sociálne a zdravotné poistenie – fondy so stanovenými príspevkami	15 468	14 126
Dôchodky a iné dlhodobé zamestnanecké požitky	1 001	1 019
Spolu	64 168	59 172

Poznámky účtovnej závierky k 31. decembru 2025 zostavenej podľa Medzinárodných štandardov pre finančné výkazníctvo v znení prijatom Európskou úniou
(Všetky údaje sú uvedené v tis. EUR, pokiaľ nie je uvedené inak)

21 Finančné výnosy, netto

Finančné výnosy / náklady, netto zahrňujú:

	2025	2024
Výnosové úroky z cash-poolingu	698	1 755
Prijaté bankové úroky	301	2 152
Nákladové úroky zo záväzkov z prenájmu	-936	-755
Ostatné finančné náklady	-5	-35
Finančné výnosy netto	58	3 117

Prehľad transakcií súvisiacich s nájmom vykázaných vo výsledku hospodárenia je uvedený v nasledujúcej tabuľke:

	2025	2024
Nákladový úrok	936	755
Náklady na krátkodobý nájom	39	297
Náklady na nájom drobného hmotného majetku s výnimkou nákladov na krátkodobý nájom drobného hmotného majetku	524	463
Spolu	1 499	1 515

22 Daň z príjmov

Prevod od teoretickej k vykázanej dani z príjmov je nasledovný:

	Rok končiaci 31. decembra	
	2025	2024
Zisk pred zdanením	84 013	104 522
Teoretická daň z príjmov za vykazované obdobie pri sadzbe 24% (2024: 21%)	20 163	21 950
- Daňovo neuznateľné výnosy	198	-286
- Osobitný odvod z podnikania v regulovaných odvetviach vrátane vplyvu na daň	2 446	3 335
- Zmena sadzby dane z príjmov	-	12 549
- Zrážková daň z prijatých úrokov (19%)	60	433
- Ostatné	-16	234
	22 851	38 215
Celkovo vykázaná daň		
Celková daň za vykazované obdobie zahŕňa:		
- Odložený daňový náklad	1 527	14 105
- Splatná daň za vykazované obdobie z pokračujúcich činností	21 293	24 093
- Daň z príjmov týkajúca sa minulých období	31	17
	22 851	38 215

Sadzba dane z príjmov právnických osôb pre rok 2025 je 24 % (2024: 21 %). Novelou zákona z roku 2024, tzv. konsolidačným balíčkom sa od 1. januára 2025 zvyšuje sadzba dane z príjmov právnických osôb na 24 % (pri dosiahnutí zdaniteľných výnosov vyšších ako 5 000 000 EUR v príslušnom zdaňovacom období). Efektívna sadzba dane z príjmov Spoločnosti pre rok 2025 je 27,20 % (2024: 36,56 %). Nárast efektívnej sadzby v roku 2024 bol spôsobený najmä vplyvom prepočtu odloženej dane z príjmov z dôvodu zmeny sadzby dane z príjmov právnických osôb z 21 % na 24 %.

Spoločnosť je súčasťou nadnárodnej skupiny podnikov EP Group („Skupina EP“), na ktorú sa od roku 2024 vzťahujú nové pravidlá pre minimálne zdanenie nadnárodných skupín vo výške 15 %, zavedené na základe pravidiel Piliera 2 v rámci iniciatívy BEPS 2.0.

Zjednodušene povedané, pravidlá Pilier 2 stanovujú, že pokiaľ efektívna daňová sadzba (vypočítaná ako pomer upraveného účtovného výsledku a upravenej dane z príjmov právnických osôb v danej jurisdikcii) v jurisdikciách, kde Skupina EP pôsobí, klesne pod 15 %, bude Skupina EP povinná uhradiť dorovnávaciu daň (tzv. top-up tax) tak, aby bola dosiahnutá minimálna sadzba zdanenia 15 %.

Príslušné pravidlá tiež stanovujú prechodné obdobie, počas ktorého sa môžu dotknuté skupiny vyhnúť zložitému výpočtu efektívnej daňovej sadzby požadovanému novou legislatívou. Legislatíva Pilier 2 zavádza možnosť prechodného zjednodušenia, tzv. Transitional safe harbour („TSH“), ktoré platí maximálne počas prvých troch rokov od nadobudnutia účinnosti príslušného nariadenia. TSH nahrádza zložitú kalkuláciu podľa pravidiel Pilier 2 zjednodušenými výpočtami, ktoré sú založené predovšetkým na údajoch uvedených v Správe podľa krajín (tzv. Country-by-Country Report) a na troch typoch alternatívnych testov. V každej jurisdikcii, kde Skupina EP pôsobí a je splnený aspoň jeden z testov, sa dorovnávacia daň považuje za nulovú.

Spoločnosť v spolupráci s tímom Skupiny EP zodpovedným za Pilier 2 vykonala posúdenie svojho potenciálneho záväzku k dorovnávejacej dani podľa Pilier 2 za rok 2025. Toto posúdenie vychádza z dostupných predbežných finančných údajov spoločností Skupiny EP za rok 2025 a údajov uvedených v Country-by-Country Reporte za rok 2024.

Na základe vykonaného posúdenia by Spoločnosť mala spĺňať podmienky TSH.

Spoločnosť je povinná platiť osobitný odvod v súlade so zákonom o osobitnom odvode z podnikania v regulovaných odvetviach.

Základom odvodu je výsledok hospodárenia pred zdanením vykázaný podľa slovenských postupov účtovania za účtovné obdobie vynásobený koeficientom. Koeficient na účel výpočtu základu odvodu sa vypočíta ako podiel výnosov z regulovanej činnosti k celkovým výnosom patriacich do účtovného obdobia, za ktoré bol vykázaný výsledok hospodárenia použitý na výpočet základu odvodu. Koeficient za rok 2025 je 0,99 (2024: 0,98). Sadzba odvodu pre rok 2025 je 0,00363 za kalendárny mesiac, čo predstavuje 0,04356 (4,356 %) za 12 mesiacov. Odvod sa počíta ako súčin sadzby odvodu a sumy základu odvodu, platí sa mesačne a podlieha ročnému zúčtovaniu.

23 Podmienený majetok a záväzky

Zdanenie

Vzhľadom na to, že mnohé oblasti slovenského daňového práva doteraz neboli dostatočne overené praxou, existuje neistota v tom, ako ich budú daňové orgány aplikovať. Mieru tejto neistoty nie je možné kvantifikovať a zanikne až potom, keď budú k dispozícii právne precedensy, prípadne oficiálne interpretácie príslušných orgánov.

24 Zmluvné povinnosti

Budúce investičné výdavky

Investičné výdavky zmluvne dohodnuté ku dňu, ku ktorému sa účtovná závierka zostavuje, avšak nevykázané vo Výkaze o finančnej situácii:

	Stav k 31. decembru	
	2025	2024
Dlhodobý hmotný majetok	26 416	16 116
Nehmotný majetok	7 063	4 775
Spolu	33 479	20 891

25 Údaje na podsúvahových účtoch

Majetok vzatý do prenájmu

Nájomné zmluvy aplikáciou štandardu IFRS 16 sú vykázané vo Výkaze o finančnej situácii v rámci dlhodobého hmotného majetku.

26 Transakcie so spriaznenými stranami

Transakcie so spriaznenými stranami sú vykázané nasledovne:

Spriaznené osoby

a) Materská spoločnosť

Stredoslovenská energetika Holding, a.s.

b) Sesterské spoločnosti

Stredoslovenská energetika, a. s.

Elektroenergetické montáže, s.r.o.

SSE – Metrológia, s.r.o.

Stredoslovenská energetika - Project Development, s.r.o.

SSE-Solar, s.r.o.

SSE-TelcoHub, s.r.o.

SSE - MVE, s.r.o.

Kinet, s.r.o.

PW geoenergy a. s.

c) Spriaznené osoby cez materskú spoločnosť

Energotel, a.s.

SPX, s.r.o.

d) subjekty pod kontrolou Vlády Slovenskej republiky

OKTE, a.s.

Slovenská elektrizačná prenosová sústava, a.s.

Slovenský plynárenský priemysel, a.s.

Východoslovenská energetika a.s.

ZSE Energia, a.s.

MH Teplárenský holding, a.s.

ostatné (obce, vodárenské spoločnosti, štátne nemocnice, atď.)

e) Subjekty kontrolované, pod spoločnou kontrolou, pridružené podniky skupiny EP Investment S.a.r.l. a ich organizačné zložky

EP ENERGY TRADING, a.s., organizačná zložka

EP Commodities, a.s.

eustream, a.s.

SPP - distribúcia, a.s.

EP Investment Advisors, s.r.o.

NAFTA a.s.

Slovenské elektrárne, a.s.

Energetický a priemyslový holding, a.s.

f) Ostatné spriaznené osoby

spoločnosti, ktoré členovia kľúčového vedenia kontrolujú alebo spoločnosti, v ktorých majú významný vplyv, členovia kľúčového vedenia účtovnej jednotky alebo jej materskej spoločnosti a ich rodinní príslušníci

Transakcie so spriaznenými stranami sa uskutočnili za bežných trhových podmienok.

Poznámky účtovnej závierky k 31. decembru 2025 zostavenej podľa Medzinárodných štandardov pre finančné výkazníctvo v znení prijatom Európskou úniou
(Všetky údaje sú uvedené v tis. EUR, pokiaľ nie je uvedené inak)

Transakcie so spriaznenými osobami sú uvedené v nasledujúcej tabuľke:

SSE Holding skupina (a,b,c)	2025	2024
Predaj výrobkov, služieb a tovaru	171 404	164 270
Stredoslovenská energetika, a.s.*	169 049	162 710
Stredoslovenská energetika Holding, a.s.	120	32
Elektroenergetické montáže, s.r.o	736	382
SSE-PD	104	61
SSE – Metrológia, spol. s r.o.	12	12
SSE - Solar, s.r.o.	166	40
PW geoenergy a. s.	13	18
SSE-TelcoHub, s.r.o.	456	-
SSE - MVE, s.r.o.	25	25
Kinet, s.r.o.	74	357
Energotel, a.s.	649	633
Predaj majetku	5	-
Stredoslovenská energetika, a.s.	5	-
Finančné výnosy	698	1 755
Stredoslovenská energetika Holding, a.s.	698	1 755
Predaj spolu	172 107	166 025
Nákup energií a ostatných neskladovateľných dodávok	54 011	70 811
Stredoslovenská energetika, a. s.	54 004	70 811
Stredoslovenská energetika Holding, a.s.	7	-
Nákup majetku	1 508	2 784
Stredoslovenská energetika Holding, a.s.	-	-
Elektroenergetické montáže, a.s.	217	175
SSE-Metrológia, spol. s r.o.	599	395
Kinet, s.r.o.	673	2 003
SSE-TelcoHub, s.r.o.	-	211
Stredoslovenská energetika, a. s.	19	-
Nákup služieb	3 610	3 799
Stredoslovenská energetika, a.s.	979	964
Stredoslovenská energetika Holding, a.s.	933	1 209
SSE-Metrológia, spol. s r.o.	141	181
Elektroenergetické montáže, a.s.	725	708
SSE-TelcoHub, s.r.o.	115	-
Kinet, s.r.o.	9	73
Energotel, a.s.	708	664
Ostatné náklady	33	23
SPX, s. r. o., Žilina	33	23
Nákup spolu	59 162	77 417

Poznámky účtovnej závierky k 31. decembru 2025 zostavenej podľa Medzinárodných štandardov pre finančné výkazníctvo v znení prijatom Európskou úniou
(Všetky údaje sú uvedené v tis. EUR, pokiaľ nie je uvedené inak)

Spriaznené osoby cez štát (d), cez EP Investment (e) a ostatné spriaznené osoby (f)	2025	2024
Spriaznené osoby cez štát	50 743	123 205
Spriaznené osoby cez EP Investment	18 009	18 318
Ostatné spriaznené osoby	23	92
Výnosy spolu	68 775	141 615
Spriaznené osoby cez štát	42 014	41 386
Spriaznené osoby cez EP Investment	152	272
Ostatné spriaznené osoby	66	66
Nákup spolu	42 232	41 724

Vláda Slovenskej republiky má významný vplyv na Spoločnosť a je preto považovaná za spriaznenú stranu. Vedenie Spoločnosti vyvinulo primerané úsilie pre identifikáciu subjektov pod kontrolou štátu, alebo tých, kde má štát významný vplyv. Vedenie Spoločnosti zverejňuje informácie, ktoré jej súčasný účtovný systém umožňuje zverejňovať vo vzťahu k aktivitám so spoločnosťami s kontrolou štátu a so spoločnosťami, o ktorých vedenie Spoločnosti predpokladá na základe svojho najlepšieho vedomia, že by mohli byť považované za spoločnosti s kontrolou štátu.

* Svoje príjmy realizuje Spoločnosť cez sesterskú spoločnosť Stredoslovenská energetika, a. s., ktorá však nie je koncovým zákazníkom Spoločnosti.

Poznámky účtovnej závierky k 31. decembru 2025 zostavenej podľa Medzinárodných štandardov pre finančné výkazníctvo v znení prijatom Európskou úniou
(Všetky údaje sú uvedené v tis. EUR, pokiaľ nie je uvedené inak)

Zostatky so spriaznenými osobami sú uvedené v nasledujúcej tabuľke:

SSE Holding skupina (a,b,c)	Stav k 31. decembru	
	2025	2024
Pohľadávky z obchodného styku :	15 149	14 308
Stredoslovenská energetika, a.s.	14 606	13 741
Stredoslovenská energetika Holding, a.s.	13	222
Elektroenergetické montáže, a. s.	74	22
SSE-PD	49	-
SSE - Solar, s.r.o.	15	-
SSE - MVE, s.r.o.	8	-
Kinet, s.r.o.	6	199
PW geoenergy a. s.	1	2
SSE-TelcoHub, s.r.o.	308	-
Energotel, a.s.	69	122
Ostatné pohľadávky v rámci konsolidovaného celku :	20 208	26 307
Stredoslovenská energetika Holding, a.s.	20 208	26 307
Aktíva spolu	35 357	40 615
Závazky z obchodného styku :	7 606	12 895
SSE-Metrológia, spol s r.o.	125	68
Stredoslovenská energetika, a.s.	5 170	9 171
Elektroenergetické montáže, a. s.	-	456
SSE-TelcoHub, s.r.o.	77	-
Kinet, s.r.o.	267	293
Energotel, a.s.	1 967	2 907
Pasíva spolu	7 606	12 895
Spriaznené osoby cez štát (d), cez EP Investment (e) a ostatné spriaznené osoby (f)	Stav k 31. decembru	2025
	2024	
Pohľadávky z obchodného styku		
Spriaznené osoby cez štát	5 089	11 713
Spriaznené osoby cez EP Investment	1 405	1 145
Aktíva spolu	6 494	12 858
Závazky z obchodného styku		
Spriaznené osoby cez štát	3 895	14 074
Spriaznené osoby cez EP Investment	18	22
Pasíva spolu	3 913	14 096

Odmeňovanie štatutárnych orgánov a vedúcich pracovníkov

Štruktúra odmien prijatých členmi predstavenstva, vedúcimi pracovníkmi a ostatnými členmi štatutárnych orgánov Spoločnosti je nasledovná:

Predstavenstvo a vedúci pracovníci	2025	2024
Mzdy a iné krátkodobé zamestnanecké požitky	1 230	1 483
Ostatné nepeňažné príjmy	48	36
Spolu	1 278	1 519

Dozorná rada	2025	2024
Mzdy a iné krátkodobé zamestnanecké požitky	114	114
Ostatné nepeňažné príjmy	2	-
Spolu	116	114

27 Udalosti po dni, ku ktorému sa zostavuje účtovná závierka

Po 31. decembri 2025 nenastali také udalosti, ktoré by si vyžadovali zverejnenie alebo vykázanie v účtovnej závierke za rok 2025.