

GPV Slovakia (Nova) s. r. o.
Výročná správa a Účtovná závierka
k 31. decembru 2025
a Správa nezávislého audítora

marec 2026

GPV Slovakia (Nova) s. r. o.
Trenčianska 19, 018 51 Nová Dubnica

***Výročná správa spoločnosti
za fiškálny rok končiaci 31.12.2025***

Obsah

<i>GPV Slovakia (Nova) s. r. o.</i>	1
1. Základné údaje o spoločnosti	1
2. Vedenie spoločnosti	1
3. Správa o vývoji spoločnosti, o stave, v ktorom sa nachádzala v roku 2025	1
4. Zhodnotenie hospodárenia a stavu spoločnosti za rok 2025	2
5. Udalosti osobitého významu, ktoré nastali po skončení účtovného obdobia	3
6. Výhľad do roku 2026	3
7. Náklady na činnosť v oblasti výskumu a vývoja	3
8. Nadobúdanie vlastných akcií, dočasných listov, obchodných podielov a akcií	3
9. Návrh na rozdelenie zisku	3
10. Organizačné zložky v zahraničí	4
11. Účtovná uzávierka 2025	4

1. Základné údaje o spoločnosti

Spoločnosť GPV Slovakia (Nova) s. r. o. je spoločnosť s ručením obmedzeným zapísaná v Obchodnom registri Okresného súdu Trenčín, oddiel Sro, vložka č. 18161/R s dňom zápisu 22.08.2007, IČO spoločnosti je 36 821 730.

Výška základného imania k 31.12.2025 je 11 516 266 EUR.

Štruktúra spoločníkov Spoločnosti od 01.01.2025 vrátane dňa, ku ktorému sa zostavuje účtovná závierka:

Spoločník	Podiel na základnom imaní		Podiel na hlasovacích právach v %	Podiel ostatných položiek na vlastnom imaní a základnom imaní v %
	Absolútna hodnota EUR	%		
GPV DACH (Nordic) AG; Švajčiarsko	11 516 266	100	100	-
Spolu	11 516 266	100	100	-

Spoločnosť GPV DACH (Nordic) AG, Alpenblickstrasse 26, Lachen 8853, Švajčiarsko.

Základným predmetom činnosti spoločnosti sú:

- výroba zariadení pre riadenie priemyselných procesov,
- výroba rozvádzačov nízkeho napätia,
- poradenská činnosť v strojárstve a elektrotechnike,
- konštrukčné práce v elektrotechnike,
- výskum a vývoj v oblasti technických vied,
- dodávka elektriny, distribúcia elektriny.

2. Vedenie spoločnosti

Štatutárny orgán

Konatelia:

Bo Lybaek (od 20.12.2022)
Henrik Tornbjerg (od 20.12.2022)
Martin Kjaerbo (od 20.12.2022)

3. Správa o vývoji spoločnosti, o stave, v ktorom sa nachádzala v roku 2025

V priebehu roka 2022 nastali zmeny v štatutárnych orgánoch, stav je uvedený v časti 2. V roku 2022 boli uskutočnené významné zmeny. Fúzia skupiny spoločností GPV, najväčšieho dánskeho výrobcu elektroniky, a skupiny spoločností Enics so švajčiarskym ústredím bola dokončená 3. októbra 2022. Obe skupiny spoločností sa zlúčili do jednej skupiny spoločností s viac ako 7 500 zamestnancami a obratom viac ako 7 miliárd DKK pod spoločným názvom GPV. Väčštinovú kontrolu má dánsky priemyselný konglomerát Schouw & Co. (80 %) a menšinovým akcionárom (20 %) je fínska rodinná investičná spoločnosť Ahlström Capital Group. Zmeny sú zapísané v Obchodnom registri., detail je uvedený v časti 9. Informácie finančnej a nefinančnej povahy, ako aj zhodnotenie hospodárenia za rok 2025 sú uvedené nižšie.

3a. Informácie o údajoch zo súvahy k 31.12.2025

Dlhodobý nehmotný majetok a dlhodobý hmotný majetok

Spoločnosť v priebehu roka 2025 obstarala dlhodobý nehmotný a hmotný majetok vo výške 6 917 tisíc EUR (prevažne výrobné technologické zariadenie a rekonštrukcia priestorov prenajatej haly v Piešťanoch pre skladové a výrobné činnosti). Časť majetku je obstaraná z finančných prostriedkov spoločnosti a časť z externých zdrojov v rámci skupiny Schouw.

Pohľadávky

Krátkodobé pohľadávky boli vo výške 57 185 tisíc EUR k 31.12.2025

Dlhodobé pohľadávky boli vo výške 1 499 tisíc EUR k 31.12.2025

Finančné účty

Účtami v bankách (UniCredit Bank Czech Republic and Slovakia, a.s. a Nordea Bank Abp) môže spoločnosť voľne disponovať.

Vlastné imanie

Štruktúra spoločníkov spoločnosti GPV Slovakia (Nova) s. r. o. je uvedená v časti 1, ďalšie informácie o vlastnom imaní sú uvedené v časti 9.

Rezervy

Spoločnosť účtovala rezervy na nevyčerpané dovolenky zamestnancov vrátane poistného príspevku, na záručné opravy, na spracovanie daňového priznania, na audit a ostatné služby.

Záväzky

Spoločnosť eviduje ku koncu účtovného obdobia dlhodobé záväzky vo výške 33 tisíc EUR.

Celkový objem krátkodobých záväzkov ku koncu účtovného obdobia predstavuje sumu 89 369 tisíc EUR.

3b. Informácie o údajoch z výkazu ziskov a strát za rok 2025**Tržby**

Spoločnosť dosiahla tržby zo svojej hlavnej činnosti za rok končiaci sa 31.12.2025 nasledovne:

- tržby z predaja vlastných výrobkov v sume 155 765 tisíc EUR
- tržby za poskytnuté služby v sume 7 218 tisíc EUR
- tržby za predaj tovaru v sume 490 tisíc EUR
- zmena stavu vnútroorganizačných zásob v celkovej sume 1 902 tisíc EUR

Náklady

Spoločnosť na svoju činnosť čerpala materiál a súvisiace služby vo výrobnom procese, osobné náklady a odpisy dlhodobého majetku. Náklady na poskytnuté služby tvoria v prevažnej miere nájomné, prenájom zamestnancov cez pracovnú agentúru, cestovné, kooperácie a poradenstvo.

4. Zhodnotenie hospodárenia a stavu spoločnosti za rok 2025

Hlavným cieľom spoločnosti GPV Slovakia (Nova) s. r. o. v roku 2025 bolo zefektívnenie a rozvoj podnikateľských aktivít z dôvodu pokračujúceho celkového spomalenia svetovej ekonomiky a s tým súvisiaceho nižšieho dopytu so strany zákazníkov. V príprave na opätovné oživenie svetovej ekonomiky ako aj v roku 2025 ukončený transfer väčšiny výroby zo sesterskej spoločnosti GPV Slovakia s.r.o. so sídlom v Hlohovci Spoločnosť investovala v roku 2025 do prenajatej haly v Piešťanoch, kde bude vykonávať skladovacie a výrobné činnosti rovnakého zamerania ako v Novej Dubnici. Spoločnosť kontinuálne pracuje na vytváraní podmienok pre budúci rast, zvýšení efektivity výroby a súčasne vytvára priestor na odborný rast existujúcich i nových zamestnancov.

K 31.12.2025 spoločnosť zamestnávala 706 zamestnancov, čím pozitívne vplyva na znižovanie nezamestnanosti v Trenčianskom regióne.

Spoločnosť diverzifikuje riziká, ktorým čelí (napríklad trhové riziko, riziko zmeny menového kurzu), nie je závislá na jednom odberateľovi a štruktúra odberateľov pozostáva z odberateľov pôsobiacich v rôznych krajinách sveta. Spoločnosť ako výrobca elektronických zariadení je ekologicky uvedomelá pri narábaní s elektronickým odpadom.

Cieľom spoločnosti je udržať vplyvy na životné prostredie a minimalizovať spotrebu energií. dodržiavať platné právne predpisy v oblasti ochrany životného prostredia, rozhodnutia orgánov štátnej správy a prijímať preventívne opatrenia pre prípad vzniku havárií. Posledná zaznamenaná havária bola v marci 2023.

5. Udalosti osobitého významu, ktoré nastali po skončení účtovného obdobia

Po 31.12.2025 do dňa zostavenia účtovnej závierky nenastali v spoločnosti GPV Slovakia (Nova) s. r. o. také udalosti, ktoré majú výrazný vplyv na verné zobrazenie skutočnosti.

6. Výhľad do roku 2026

V súlade s dlhodobou stratégiou v nasledujúcom období spoločnosť plánuje naďalej nárast objemov výroby, čo bude podporené investíciami do nových technológií a do ľudských zdrojov. Aj v roku 2026 sa bude zameriavať na kontinuálne zlepšovanie procesov a kvality výrobkov.

V roku 2025 Spoločnosť pokračovala v rozširovaní svojich skladovacích a výrobných kapacít prenájmom a úpravou haly v Piešťanoch, uvedenie do prevádzky prebehlo v roku 2024. V roku 2025 Spoločnosť dokončila transfer väčšiny výroby zo sesterskej spoločnosti GPV Slovakia s.r.o. so sídlom v Hlohovci do Piešťan spolu s potrebným personálom, zásobami a výrobnými zariadeniami. V roku 2026 sa okrem iného zameria na stabilizáciu a zefektívňovanie transferovaných projektov v novom výrobnom prostredí.

Odhaduje sa, že všeobecné obchodné prostredie bude naďalej náročné aj v roku 2026 a ďalších rokoch. Schopnosť vidieť obchodný výhľad a súvisiaci ekonomický rozvoj vo svetle globálnej hospodárskej neistoty je obmedzená.

7. Náklady na činnosť v oblasti výskumu a vývoja

V roku 2025 Spoločnosť pracovala na vývoji a výskume v oblasti zlepšovania procesov.

8. Nadobúdanie vlastných akcií, dočasných listov, obchodných podielov a akcií

Spoločnosť nevykonáva uvedené činnosti.

9. Návrh na rozdelenie zisku

Prehľad o pohybe vlastného imania v priebehu účtovného obdobia je uvedený v nasledujúcej tabuľke:

	Stav 31.12.2024 tis. EUR	Prírastky tis. EUR	Úbytky tis. EUR	Presuny tis. EUR	Stav 31.12.2025 tis. EUR
Základné imanie	11 516	0	0	0	11 516
Kapitálový fond	0	0	0	0	0
Zákonný rezervný fond	1 152	0	0	0	1 152
Oceňovací rozdiel z precenenia	250	-100	250	0	-100
Výsledok hospodárenia minulých rokov					
<i>Nerozdelený zisk minulých rokov</i>	8 561	0	0	1 751	10 312
<i>Neuhradená strata minulých rokov</i>	0	0	0	0	0
Výsledok hospodárenia za bežné obdobie	1 751	-964	0	-1 751	-964
Spolu	23 230	-1 064	250	0	21 916

O rozdelení výsledku hospodárenia za účtovné obdobie 2024, zisku vo výške 1 751 tisíc EUR, valné zhromaždenie spoločníkov, ktoré sa konalo 27. septembra 2025, v zmysle Zakladacej listiny rozhodlo nasledovne: dosiahnutý zisk vo výške 1 751 tisíc EUR preúčtovať na nerozdelený zisk minulých rokov.

O rozdelení výsledku hospodárenia za účtovné obdobie 2025, straty vo výške 964 tisíc EUR rozhodne valné zhromaždenie. Štatutárny orgán ešte nepredložil návrh na vysporiadanie účtovnej straty za rok 2025.

10. Organizačné zložky v zahraničí


Spoločnosť nemá registrované organizačné zložky mimo územia Slovenskej republiky na výkon svojej podnikateľskej činnosti.


11. Účtovná uzávierka 2025

Účtovná závierka k 31.12.2025 tvorí samostatnú prílohu tejto výročnej správy.

27 Marec, 2026

.....
Dátum


.....
Miroslav Sagan
Managing Director


.....
Michal Hazucha
Finance Manager

Správa nezávislého audítora

Spoločníkovi a konateľom spoločnosti GPV Slovakia (Nova) s. r. o.:

Náš názor

Podľa nášho názoru vyjadruje účtovná závierka objektívne vo všetkých významných súvislostiach finančnú situáciu spoločnosti GPV Slovakia (Nova) s. r. o. (ďalej len „Spoločnosť“) k 31. decembru 2025 a výsledok hospodárenia Spoločnosti za rok, ktorý sa k uvedenému dátumu skončil, v súlade so zákonom č. 431/2002 Z.z. o účtovníctve v znení neskorších predpisov (ďalej len „Zákon o účtovníctve“).

Čo sme auditovali

Účtovná závierka Spoločnosti obsahuje:

- súvahu k 31. decembru 2025,
- výkaz ziskov a strát za rok, ktorý sa k uvedenému dátumu skončil a
- poznámky k účtovnej závierke, ktoré obsahujú významné účtovné zásady a účtovné metódy a ďalšie vysvetľujúce informácie.

Východisko pre náš názor

Náš audit sme uskutočnili v súlade s Medzinárodnými audítorskými štandardmi. Naša zodpovednosť vyplývajúca z týchto štandardov je ďalej opísaná v časti našej správy Zodpovednosť audítora za audit účtovnej závierky.

Sme presvedčení, že audítorské dôkazy, ktoré sme získali, sú dostatočným a vhodným východiskom pre náš názor.

PricewaterhouseCoopers Slovensko, s.r.o.

Karadžičova 2, 815 32 Bratislava - mestská časť Staré Mesto

Tel.: +421 (0) 2 59 350 111

Spoločnosť je zapísaná v Obchodnom registri Mestského súdu Bratislava III., oddiel: Sro, vložka číslo: 16611/B
The firm is registered in the Commercial Register of the Bratislava III City Court, Section: Sro, Ref. No.: 16611/B
IČO/The firm's ID No.: 35 739 347
IČ DPH/VAT Reg. No.: SK2020 270 021
IBAN: SK71 1100 0000 0026 2374 0004

Nezávislosť

Od Spoločnosti sme nezávislí v zmysle etických požiadaviek zákona č. 423/2015 o štatutárnom audite a o zmene a doplnení zákona č. 431/2002 Z. z. o účtovníctve v znení neskorších predpisov (ďalej „Zákon o štatutárnom audite“), ktoré sa vzťahujú na audity účtovných zvierok v Slovenskej republike, ako aj v zmysle Medzinárodného etického kódexu pre účtovných odborníkov (vrátane Medzinárodných štandardov nezávislosti), ktorý vydala Rada pre medzinárodné etické štandardy účtovníkov v znení schválenom Slovenskou komorou audítorov (ďalej „Etický kódex audítora“). Splnili sme aj ostatné povinnosti týkajúce sa etiky v zmysle etických požiadaviek Zákona o štatutárnom audite a Etického kódexu audítora.

Správa k ostatným informáciám vrátane výročnej správy

Štatutárny orgán je zodpovedný za ostatné informácie. Ostatné informácie pozostávajú z výročnej správy (ale neobsahujú účtovnú závierku a našu správu audítora k nej).

Náš názor na účtovnú závierku sa nevzťahuje na ostatné informácie.

V súvislosti s našim auditom účtovnej závierky je našou zodpovednosťou prečítať si ostatné informácie a pritom zvážiť, či sú tieto ostatné informácie významne nekonzistentné s účtovnou závierkou alebo s našimi poznatkami získanými počas auditu, alebo či máme iný dôvod sa domnievať, že sú významne nesprávne.

Pokiaľ ide o výročnú správu, posúdili sme, či obsahuje zverejnenia, ktoré vyžaduje Zákon o účtovníctve.

Na základe prác vykonaných počas nášho auditu sme dospeli k názoru, že:

- informácie uvedené vo výročnej správe za rok, za ktorý je účtovná závierka pripravená, sú v súlade s účtovnou závierkou, a že
- výročná správa bola vypracovaná v súlade so Zákonom o účtovníctve.

Navyše na základe našich poznatkov o Spoločnosti a situácii v nej, ktoré sme počas auditu získali, sme povinní uviesť, či sme zistili významné nesprávnosti vo výročnej správe. V tejto súvislosti neexistujú zistenia, ktoré by sme mali uviesť.

Zodpovednosť štatutárneho orgánu za účtovnú závierku

Štatutárny orgán je zodpovedný za zostavenie a objektívnu prezentáciu tejto účtovnej závierky v súlade so Zákonom o účtovníctve a za internú kontrolu, ktorú štatutárny orgán považuje za potrebnú pre zostavenie účtovnej závierky, ktorá neobsahuje významné nesprávnosti, či už v dôsledku podvodu alebo chyby.

Pri zostavovaní účtovnej závierky je štatutárny orgán zodpovedný za posúdenie toho, či je Spoločnosť schopná nepretržite pokračovať vo svojej činnosti, za zverejnenie prípadných okolností súvisiacich s pokračovaním Spoločnosti v činnosti, ako aj za zostavenie účtovnej závierky za použitia predpokladu pokračovania v činnosti v dohľadnej dobe, ibaže by štatutárny orgán buď mal zámer Spoločnosť zlikvidovať alebo ukončiť jej činnosť, alebo tak bude musieť urobiť, pretože realisticky inú možnosť nemá.

Zodpovednosť audítora za audit účtovnej závierky

Naším cieľom je získať primerané uistenie o tom, či účtovná závierka ako celok neobsahuje významné nesprávnosti, či už v dôsledku podvodu alebo chyby, a vydať správu audítora, ktorá bude obsahovať náš názor. Primerané uistenie je uistenie vysokého stupňa, ale nie je zárukou toho, že audit vykonaný podľa Medzinárodných audítorských štandardov vždy odhalí významné nesprávnosti, ak také existujú. Nesprávnosti môžu vzniknúť v dôsledku podvodu alebo chyby a za významné sa považujú vtedy, ak by sa dalo odôvodnene očakávať, že jednotlivito alebo v úhrne by mohli ovplyvniť ekonomické rozhodnutia používateľov, uskutočnené na základe účtovnej závierky.

Počas celého priebehu auditu uplatňujeme odborný úsudok a zachovávame profesionálny skepticizmus ako súčasť auditu podľa Medzinárodných audítorských štandardov. Okrem toho:

- Identifikujeme a posudzujeme riziká výskytu významných nesprávností v účtovnej závierke, či už v dôsledku podvodu alebo chyby, navrhujeme a uskutočňujeme audítorské postupy, ktoré reagujú na tieto riziká, a získavame audítorské dôkazy, ktoré sú dostatočné a vhodné na to, aby tvorili východisko pre náš názor. Riziko neodhalenia významnej nesprávnosti, ktorá je výsledkom podvodu, je vyššie než v prípade nesprávnosti spôsobenej chybou, pretože podvod môže znamenať tajnú dohodu, falšovanie, úmyselné opomenutie, nepravdivé vyhlásenie alebo obídenie internej kontroly.
- Oboznamujeme sa s internými kontrolami relevantnými pre audit, aby sme mohli navrhnúť audítorské postupy, ktoré sú za daných okolností vhodné, ale nie za účelom vyjadrenia názoru na efektívnosť interných kontrol Spoločnosti.
- Hodnotíme vhodnosť použitých účtovných zásad a účtovných metód a primeranosť účtovných odhadov a s nimi súvisiacich zverejnených informácií zo strany štatutárneho orgánu.
- Vyhodnocujeme, či štatutárny orgán v účtovníctve vhodne používa predpoklad nepretržitého pokračovania v činnosti a na základe získaných audítorských dôkazov aj to, či existuje významná neistota v súvislosti s udalosťami alebo okolnosťami, ktoré by mohli významne spochybniť schopnosť Spoločnosti nepretržite pokračovať v činnosti. Ak dospejeme k záveru, že takáto významná neistota existuje, sme povinní upozorniť v našej správe audítora na súvisiace informácie uvedené v účtovnej závierke alebo, ak sú tieto informácie nedostatočné, sme povinní modifikovať náš názor. Naše závery vychádzajú z audítorských dôkazov získaných do dátumu vydania správy audítora. Budúce udalosti alebo okolnosti však môžu spôsobiť, že Spoločnosť prestane pokračovať v nepretržitej činnosti.

- Hodnotíme celkovú prezentáciu, štruktúru a obsah účtovnej závierky, vrátane informácií v nej uvedených, ako aj to, či účtovná závierka zachytáva uskutočnené transakcie a udalosti spôsobom, ktorý vedie k ich vernému zobrazeniu.

So štatutárnym orgánom komunikujeme okrem iných záležitostí plánovaný rozsah a časový harmonogram auditu a významné zistenia z auditu, vrátane významných nedostatkov v interných kontrolách, ktoré identifikujeme počas nášho auditu.




PricewaterhouseCoopers Slovensko, s.r.o.

Licencia SKAU č. 161

31. marca 2026

Bratislava, Slovenská republika





Ing. Monika Smižanská, FCCA

Licencia UDVA č. 1015

ÚČTOVNÁ ZÁVIERKA

podnikateľov v podvojnom účtovníctve



zostavená k 3 1 . 1 2 . 2 0 2 5

Číselné údaje sa zarovnávajú vpravo, ostatné údaje sa píše zľava. Nevyplnené riadky sa ponechávajú prázdne.

Údaje sa vyplňajú paličkovým písmom (podľa tohto vzoru), písacím strojom alebo tlačiarňou, a to čiernou alebo tmavomodrou farbou.

Á Ä B Ć D É F G H Í J K L M N O P Q R Š T Ú V X Ý Ž 0 1 2 3 4 5 6 7 8 9

Daňové identifikačné číslo 2 0 2 2 4 4 2 9 6 1	Účtovná závierka X riadna	Účtovná jednotka malá	Mesiac Rok od 1 2 0 2 5
IČO 3 6 8 2 1 7 3 0	mimoriadna	X veľká	Za obdobie do 1 2 2 0 2 5
SK NACE 2 7 . 9 0 . 0	priebežná	(vyznačí sa x)	Bezprostredne predchádzajúce obdobie od 1 2 0 2 4 do 1 2 2 0 2 4

Priložené súčasti účtovnej závierky

 Súvaha (Úč POD 1-01)
(v celých eurách)

 Výkaz ziskov a strát (Úč POD 2-01)
(v celých eurách)

 Poznámky (Úč POD 3-01)
(v celých eurách alebo eurocentoch)

Obchodné meno (názov) účtovnej jednotky

GPV Slovakia (Nova) s.r.o.

Sídlo účtovnej jednotky

Ulica

Trenčianska

Číslo

19

PSČ

Obec

01851 Nová Dubnica

Označenie obchodného registra a číslo zápisu obchodnej spoločnosti

Trenčín

Oddiel: Sro, Vložka číslo: 18161/R

Telefónne číslo

0918 / 951065

Faxové číslo

0

E-mailová adresa

magdalena.palenikova@gpv-group.com

Zostavená dňa:

27.03.2026

Schválená dňa:

. . 20

Podpisový záznam štatutárneho orgánu účtovnej jednotky alebo člena štatutárneho orgánu účtovnej jednotky alebo podpisový záznam fyzickej osoby, ktorá je účtovnou jednotkou:

Záznamy daňového úradu

Miesto pre evidenčné číslo

Odtlačok prezentačnej pečiatky daňového úradu



Ozna- čenie a	STRANA AKTÍV b	Číslo riadku c	Bežné účtovné obdobie		Bezprostredne predchádzajúce účtovné obdobie		
			1	Brutto - časť 1		Netto 2	Netto 3
				Korekcia - časť 2			
	SPOLU MAJETOK r. 02 + r. 33 + r. 74	01		1 4 0 3 6 9 8 7 5	1 2 0 0 1 1 8 5 2		
				2 0 3 5 8 0 2 3		1 0 7 3 0 3 1 5 9	
A.	Neobežný majetok r. 03 + r. 11 + r. 21	02		3 6 3 6 3 2 9 9	1 8 0 3 0 6 0 7		
				1 8 3 3 2 6 9 2		1 4 3 2 2 5 9 1	
A.I.	Dlhodobý nehmotný majetok súčet (r. 04 až r. 10)	03		3 3 4 6 3 2 3	2 1 4 2 8 9 1		
				1 2 0 3 4 3 2		3 6 9 8 8 5	
A.I.1.	Aktivované náklady na vývoj (012) - /072, 091A/	04					
2.	Softvér (013) - /073, 091A/	05		3 9 8 7 2 3	6 7 3 8 5		
				3 3 1 3 3 8		3 7 1 0 4	
3.	Ocenené práva (014) - /074, 091A/	06		2 9 4 5 0 0 0	2 0 7 2 9 0 6		
				8 7 2 0 9 4		3 3 2 7 8 1	
4.	Goodwill (015) - /075, 091A/	07					
5.	Ostatný dlhodobý nehmotný majetok (019, 01X) - /079, 07X, 091A/	08					
6.	Obstarávaný dlhodobý nehmotný majetok (041) - /093/	09		2 6 0 0	2 6 0 0		
7.	Poskytnuté preddavky na dlhodobý nehmotný majetok (051) - /095A/	10					
A.II.	Dlhodobý hmotný majetok súčet (r. 12 až r. 20)	11		3 3 0 1 6 9 7 6	1 5 8 8 7 7 1 6		
				1 7 1 2 9 2 6 0		1 3 9 5 2 7 0 6	
A.II.1.	Pozemky (031) - /092A/	12					
2.	Stavby (021) - /081, 092A/	13		7 0 0 3 8 6 7	4 8 9 1 0 9 2		
				2 1 1 2 7 7 5		5 0 7 7 3 1 9	
3.	Samostatné hnutelné veci a súbory hnutelných vecí (022) - /082, 092A/	14		2 5 2 8 9 2 5 4	1 0 5 6 0 3 7 5		
				1 4 7 2 8 8 7 9		8 4 7 3 7 1 2	



Označenie a	STRANA AKTÍV b	Číslo riadku c	Bežné účtovné obdobie		Bezprostredne predchádzajúce účtovné obdobie
			1	2	
			Brutto - časť 1	Netto	Netto
			Korekcia - časť 2		
4.	Pestovateľské celky trvalých porastov (025) - /085, 092A/	15			
5.	Základné stádo a ťažné zvieratá (026) - /086, 092A/	16			
6.	Ostatný dlhodobý hmotný majetok (029, 02X, 032) - /089, 08X, 092A/	17	3 7 5 9 4 9	8 8 3 4 3	
			2 8 7 6 0 6		1 2 8 2 5 6
7.	Obstarávaný dlhodobý hmotný majetok (042) - /094/	18	3 3 6 4 1 8	3 3 6 4 1 8	
					2 4 9 2 0 9
8.	Poskytnuté preddavky na dlhodobý hmotný majetok (052) - /095A/	19	1 1 4 8 8	1 1 4 8 8	
					2 4 2 1 0
9.	Opravná položka k nadobudnutému majetku (+/- 097) +/- 098	20			
A.III.	Dlhodobý finančný majetok súčet (r. 22 až r. 32)	21			
A.III.1.	Podielové cenné papiere a podiely v prepojených účtovných jednotkách (061A, 062A, 063A) - /096A/	22			
2.	Podielové cenné papiere a podiely s podielovou účasťou okrem v prepojených účtovných jednotkách (062A) - /096A/	23			
3.	Ostatné realizovateľné cenné papiere a podiely (063A) - /096A/	24			
4.	Pôžičky prepojeným účtovným jednotkám (066A) - /096A/	25			
5.	Pôžičky v rámci podielovej účasti okrem prepojeným účtovným jednotkám (066A) - /096A/	26			
6.	Ostatné pôžičky (067A) - /096A/	27			
7.	Dlhové cenné papiere a ostatný dlhodobý finančný majetok (065A, 069A,06XA) - /096A/	28			



Označenie a	STRANA AKTÍV b	Číslo riadku c	Bežné účtovné obdobie		Bezprostredne predchádzajúce účtovné obdobie
			1	2	3
			Brutto - časť 1 Korekcia - časť 2	Netto	Netto
8.	Pôžičky a ostatný dlhodobý finančný majetok so zostatkovou dobou splatnosti najviac jeden rok (066A, 067A, 069A, 06XA) - /096A/	29			
9.	Účty v bankách s dobou viazanosti dlhšou ako jeden rok (22XA)	30			
10.	Obstarávaný dlhodobý finančný majetok (043) - /096A/	31			
11.	Poskytnuté preddavky na dlhodobý finančný majetok (053) - /095A/	32			
B.	Obežný majetok r. 34 + r. 41 + r. 53 + r. 66 + r. 71	33	1 0 2 2 9 4 3 2 8	1 0 0 2 6 8 9 9 7	
			2 0 2 5 3 3 1	9 2 2 1 1 3 9 7	
B.I.	Zásoby súčet (r. 35 až r. 40)	34	4 3 4 2 0 9 9 9	4 1 5 8 8 8 7 8	
			1 8 3 2 1 2 1	4 5 5 5 2 1 8 8	
B.I.1.	Materiál (112, 119, 11X) - /191, 19X/	35	3 3 1 5 7 6 1 6	3 1 4 1 6 5 3 7	
			1 7 4 1 0 7 9	3 7 2 8 0 5 0 1	
2.	Nedokončená výroba a polotovary vlastnej výroby (121, 122, 12X) - /192, 193, 19X/	36	5 0 9 9 4 4 7	5 0 8 8 3 8 7	
			1 1 0 6 0	5 2 8 9 0 6 7	
3.	Výrobky (123) - /194/	37	4 4 9 9 2 3 9	4 4 1 9 2 5 7	
			7 9 9 8 2	2 7 2 7 7 4 9	
4.	Zvieratá (124) - /195/	38			
5.	Tovar (132, 133, 13X, 139) - /196, 19X/	39	1 8 1 5 6 4	1 8 1 5 6 4	
				1 5 6 1 2 6	
6.	Poskytnuté preddavky na zásoby (314A) - /391A/	40	4 8 3 1 3 3	4 8 3 1 3 3	
				9 8 7 4 5	
B.II.	Dlhodobé pohľadávky súčet (r. 42 + r. 46 až r. 52)	41	1 4 9 8 9 7 2	1 4 9 8 9 7 2	
				1 2 7 5 3 1 8	
B.II.1.	Pohľadávky z obchodného styku súčet (r. 43 až r. 45)	42			



Označenie a	STRANA AKTÍV b	Číslo riadku c	Bežné účtovné obdobie		Bezprostredne predchádzajúce účtovné obdobie		
			1	Brutto - časť 1		Netto 2	Netto 3
				Korekcia - časť 2			
1.a.	Pohľadávky z obchodného styku voči prepojeným účtovným jednotkám (311A, 312A, 313A, 314A, 315A, 31XA) - /391A/	43					
1.b.	Pohľadávky z obchodného styku v rámci podielovej účasti okrem pohľadávok voči prepojeným účtovným jednotkám (311A, 312A, 313A, 314A, 315A, 31XA) - /391A/	44					
1.c.	Ostatné pohľadávky z obchodného styku (311A, 312A, 313A, 314A, 315A, 31XA) - /391A/	45					
2.	Čistá hodnota zákazky (316A)	46					
3.	Ostatné pohľadávky voči prepojeným účtovným jednotkám (351A) - /391A/	47					
4.	Ostatné pohľadávky v rámci podielovej účasti okrem pohľadávok voči prepojeným účtovným jednotkám (351A) - /391A/	48					
5.	Pohľadávky voči spoločníkom, členom a združeniu (354A, 355A, 358A, 35XA) - /391A/	49					
6.	Pohľadávky z derivátových operácií (373A, 376A)	50					
7.	Iné pohľadávky (335A, 336A, 33XA, 371A, 374A, 375A, 378A) - /391A/	51	4 3 6 9 6 2	4 3 6 9 6 2	4 3 6 8 0 2		
8.	Odložená daňová pohľadávka (481A)	52	1 0 6 2 0 1 0	1 0 6 2 0 1 0	8 3 8 5 1 6		
B.III.	Krátkodobé pohľadávky súčet (r. 54 + r. 58 až r. 65)	53	5 7 1 8 5 4 9 1	5 6 9 9 2 2 8 1	4 5 2 3 4 7 5 5		
B.III.1.	Pohľadávky z obchodného styku súčet (r. 55 až r. 57)	54	5 3 2 9 0 7 0 2	5 3 0 9 7 4 9 2	4 1 7 0 7 8 9 4		
1.a.	Pohľadávky z obchodného styku voči prepojeným účtovným jednotkám (311A, 312A, 313A, 314A, 315A, 31XA) - /391A/	55	4 8 7 4 7 3	4 8 7 4 7 3	4 0 3 9 4 6		
1.b.	Pohľadávky z obchodného styku v rámci podielovej účasti okrem pohľadávok voči prepojeným účtovným jednotkám (311A, 312A, 313A, 314A, 315A, 31XA) - /391A/	56					



Označenie a	STRANA AKTÍV b	Číslo riadku c	Bežné účtovné obdobie		Bezprostredne predchádzajúce účtovné obdobie
			1	2	
			Brutto - časť 1	Netto	Netto
			Korekcia - časť 2		
1.c.	Ostatné pohľadávky z obchodného styku (311A, 312A, 313A, 314A, 315A, 31XA) - /391A/	57	5 2 8 0 3 2 2 9	5 2 6 1 0 0 1 9	
			1 9 3 2 1 0		4 1 3 0 3 9 4 8
2.	Čistá hodnota zákazky (316A)	58			
3.	Ostatné pohľadávky voči prepojeným účtovným jednotkám (351A) - /391A/	59	1 1 2 9 4 8 1	1 1 2 9 4 8 1	
					1 7 8 1 9 2
4.	Ostatné pohľadávky v rámci podielovej účasti okrem pohľadávok voči prepojeným účtovným jednotkám (351A) - /391A/	60			
5.	Pohľadávky voči spoločníkom, členom a združeniu (354A, 355A, 358A, 35XA, 398A) - /391A/	61			
6.	Sociálne poistenie (336A) - /391A/	62			
7.	Daňové pohľadávky a dotácie (341, 342, 343, 345, 346, 347) - /391A/	63	2 7 6 5 3 0 8	2 7 6 5 3 0 8	
					3 0 9 8 1 1 5
8.	Pohľadávky z derivátových operácií (373A, 376A)	64			
					2 5 0 5 5 4
9.	Iné pohľadávky (335A, 33XA, 371A, 374A, 375A, 378A) - /391A/	65			
B.IV.	Krátkodobý finančný majetok súčet (r. 67 až r. 70)	66			
B.IV.1.	Krátkodobý finančný majetok v prepojených účtovných jednotkách (251A, 253A, 256A, 257A, 25XA) - /291A, 29XA/	67			
2.	Krátkodobý finančný majetok bez krátkodobého finančného majetku v prepojených účtovných jednotkách (251A, 253A, 256A, 257A, 25XA) - /291A, 29XA/	68			
3.	Vlastné akcie a vlastné obchodné podiely (252)	69			
4.	Obstarávaný krátkodobý finančný majetok (259, 314A) - /291A/	70			



Ozna- čenie a	STRANA AKTÍV b	Číslo riadku c	Bežné účtovné obdobie		Bezprostredne predchádzajúce účtovné obdobie	
			1	Brutto - časť 1	Netto 2	Netto 3
				Korekcia - časť 2		
B.V.	Finančné účty r. 72 + r. 73	71	1 8 8 8 6 6	1 8 8 8 6 6	1 4 9 1 3 6	
B.V.1.	Peniaze (211, 213, 21X)	72	3 5 7 3	3 5 7 3	2 8 1 4	
2.	Účty v bankách (221A, 22X, +/- 261)	73	1 8 5 2 9 3	1 8 5 2 9 3	1 4 6 3 2 2	
C.	Časové rozlíšenie súčet (r. 75 až r. 78)	74	1 7 1 2 2 4 8	1 7 1 2 2 4 8	7 6 9 1 7 1	
C.1.	Náklady budúcich období dlhodobé (381A, 382A)	75				
2.	Náklady budúcich období krátkodobé (381A, 382A)	76	1 5 3 1 1 1 4	1 5 3 1 1 1 4	5 1 9 6 0 9	
3.	Príjmy budúcich období dlhodobé (385A)	77				
4.	Príjmy budúcich období krátkodobé (385A)	78	1 8 1 1 3 4	1 8 1 1 3 4	2 4 9 5 6 2	

Ozna- čenie a	STRANA PASÍV b	Číslo riadku c	Bežné účtovné obdobie 4	Bezprostredne predchádzajúce účtovné obdobie 5
	SPOLU VLASTNÉ IMANIE A ZÁVÄZKY r. 80 + r. 101 + r. 141	79	1 2 0 0 1 1 8 5 2	1 0 7 3 0 3 1 5 9
A.	Vlastné imanie r. 81 + r. 85 + r. 86 + r. 87 + r. 90 + r. 93 + r. 97 + r. 100	80	2 1 9 1 5 2 0 0	2 3 2 2 9 7 2 3
A.I.	Základné imanie súčet (r. 82 až r. 84)	81	1 1 5 1 6 2 6 6	1 1 5 1 6 2 6 6
A.I.1.	Základné imanie (411 alebo +/- 491)	82	1 1 5 1 6 2 6 6	1 1 5 1 6 2 6 6
2.	Zmena základného imania +/- 419	83		
3.	Pohľadávky za upísané vlastné imanie (-/353)	84		
A.II.	Emisné ážio (412)	85		
A.III.	Ostatné kapitálové fondy (413)	86		
A.IV.	Zákonné rezervné fondy r. 88 + r. 89	87	1 1 5 1 6 2 7	1 1 5 1 6 2 7
A.IV.1.	Zákonný rezervný fond a nedeliteľný fond (417A, 418, 421A, 422)	88	1 1 5 1 6 2 7	1 1 5 1 6 2 7
2.	Rezervný fond na vlastné akcie a vlastné podieľy (417A, 421A)	89		



Označenie a	STRANA PASÍV b	Číslo riadku c	Bežné účtovné obdobie 4	Bezprostredne predchádzajúce účtovné obdobie 5
A.V.	Ostatné fondy zo zisku r. 91 + r. 92	90		
A.V.1.	Štatutárne fondy (423, 42X)	91		
2.	Ostatné fondy (427, 42X)	92		
A.VI.	Oceňovacie rozdiely z precenenia súčet (r. 94 až r. 96)	93	- 1 0 0 1 5 2	2 5 0 2 0 0
A.VI.1.	Oceňovacie rozdiely z precenenia majetku a záväzkov (+/- 414)	94	- 1 0 0 1 5 2	2 5 0 2 0 0
2.	Oceňovacie rozdiely z kapitálových účastín (+/- 415)	95		
3.	Oceňovacie rozdiely z precenenia pri zlúčení, splnutí a rozdelení (+/- 416)	96		
A.VII.	Výsledok hospodárenia minulých rokov r. 98 + r. 99	97	1 0 3 1 1 6 3 0	8 5 6 1 1 2 2
A.VII.1.	Nerozdelený zisk minulých rokov (428)	98	1 0 3 1 1 6 3 0	8 5 6 1 1 2 2
2.	Neuhradená strata minulých rokov (/-/429)	99		
A.VIII.	Výsledok hospodárenia za účtovné obdobie po zdanení +/- r. 01 - (r. 81 + r. 85 + r. 86 + r. 87 + r. 90 + r. 93 + r. 97 + r. 101 + r. 141)	100	- 9 6 4 1 7 1	1 7 5 0 5 0 8
B.	Záväzky r. 102 + r. 118 + r. 121 + r. 122 + r. 136 + r. 139 + r. 140	101	9 8 0 8 2 8 5 2	8 4 0 7 3 4 3 6
B.I.	Dlhodobé záväzky súčet (r. 103 + r. 107 až r. 117)	102	3 3 1 9 3	1 9 7 2 8
B.I.1.	Dlhodobé záväzky z obchodného styku súčet (r. 104 až r. 106)	103		
1.a.	Záväzky z obchodného styku voči prepojeným účtovným jednotkám (321A, 475A, 476A)	104		
1.b.	Záväzky z obchodného styku v rámci podielovej účasti okrem záväzkov voči prepojeným účtovným jednotkám (321A, 475A, 476A)	105		
1.c.	Ostatné záväzky z obchodného styku (321A, 475A, 476A)	106		
2.	Čistá hodnota zákazky (316A)	107		
3.	Ostatné záväzky voči prepojeným účtovným jednotkám (471A, 47XA)	108		
4.	Ostatné záväzky v rámci podielovej účasti okrem záväzkov voči prepojeným účtovným jednotkám (471A, 47XA)	109		
5.	Ostatné dlhodobé záväzky (479A, 47XA)	110		
6.	Dlhodobé prijaté preddavky (475A)	111		
7.	Dlhodobé zmenky na úhradu (478A)	112		
8.	Vydané dlhopisy (473A/-/255A)	113		
9.	Záväzky zo sociálneho fondu (472)	114	3 3 1 9 3	1 9 7 2 8
10.	Iné dlhodobé záväzky (336A, 372A, 474A, 47XA)	115		
11.	Dlhodobé záväzky z derivátových operácií (373A, 377A)	116		
12.	Odložený daňový záväzok (481A)	117		



Označenie a	STRANA PASÍV b	Číslo riadku c	Bežné účtovné obdobie 4	Bezprostredne predchádzajúce účtovné obdobie 5
B.II.	Dlhodobé rezervy r. 119 + r. 120	118	1 3 1 1 9 0	1 2 3 0 8 9
B.II.1.	Zákonné rezervy (451A)	119		
2.	Ostatné rezervy (459A, 45XA)	120	1 3 1 1 9 0	1 2 3 0 8 9
B.III.	Dlhodobé bankové úvery (461A, 46XA)	121		
B.IV.	Krátkodobé záväzky súčet (r. 123 + r. 127 až r. 135)	122	8 9 3 6 9 4 1 7	7 8 0 0 9 2 4 1
B.IV.1.	Záväzky z obchodného styku súčet (r. 124 až r. 126)	123	2 0 1 0 4 9 4 7	1 8 5 8 2 2 9 6
1.a.	Záväzky z obchodného styku voči prepojeným účtovným jednotkám (321A, 322A, 324A, 325A, 326A, 32XA, 475A, 476A, 478A, 47XA)	124	3 0 0 0 5 3 1	7 6 7 5 1 8
1.b.	Záväzky z obchodného styku v rámci podielovej účasti okrem záväzkov voči prepojeným účtovným jednotkám (321A, 322A, 324A, 325A, 326A, 32XA, 475A, 476A, 478A, 47XA)	125		
1.c.	Ostatné záväzky z obchodného styku (321A, 322A, 324A, 325A, 326A, 32XA, 475A, 476A, 478A, 47XA)	126	1 7 1 0 4 4 1 6	1 7 8 1 4 7 7 8
2.	Čistá hodnota zákazky (316A)	127		
3.	Ostatné záväzky voči prepojeným účtovným jednotkám (361A, 36XA, 471A, 47XA)	128	6 6 7 9 2 7 2 8	5 7 7 4 3 5 4 6
4.	Ostatné záväzky v rámci podielovej účasti okrem záväzkov voči prepojeným účtovným jednotkám (361A, 36XA, 471A, 47XA)	129		
5.	Záväzky voči spoločníkom a združeniu (364, 365, 366, 367, 368, 398A, 478A, 479A)	130		
6.	Záväzky voči zamestnancom (331, 333, 33X, 479A)	131	1 1 3 5 1 3 7	9 2 2 4 0 7
7.	Záväzky zo sociálneho poistenia (336A)	132	7 9 0 6 4 8	6 2 5 8 1 9
8.	Daňové záväzky a dotácie (341, 342, 343, 345, 346, 347, 34X)	133	4 4 5 8 0 5	1 3 4 2 2 0
9.	Záväzky z derivátových operácií (373A, 377A)	134	1 0 0 1 5 2	3 5 4
10.	Iné záväzky (372A, 379A, 474A, 475A, 479A, 47XA)	135		5 9 9
B.V.	Krátkodobé rezervy r. 137 + r. 138	136	8 5 4 9 0 5 2	5 9 2 1 3 7 8
B.V.1.	Zákonné rezervy (323A, 451A)	137	5 4 7 7 5 9	4 3 0 2 5 1
2.	Ostatné rezervy (323A, 32X, 459A, 45XA)	138	8 0 0 1 2 9 3	5 4 9 1 1 2 7
B.VI.	Bežné bankové úvery (221A, 231, 232, 23X, 461A, 46XA)	139		
B.VII.	Krátkodobé finančné výpomoci (241, 249, 24X, 473A, /-/255A)	140		
C.	Časové rozlíšenie súčet (r. 142 až r. 145)	141	1 3 8 0 0	
C.1.	Výdavky budúcich období dlhodobé (383A)	142		
2.	Výdavky budúcich období krátkodobé (383A)	143		
3.	Výnosy budúcich období dlhodobé (384A)	144		
4.	Výnosy budúcich období krátkodobé (384A)	145	1 3 8 0 0	



Označenie a	Text b	Číslo riadku c	Skutočnosť	
			bežné účtovné obdobie 1	bezprostredne predchádzajúce účtovné obdobie 2
			*	Čistý obrat (časť účt. tr. 6 podľa zákona)
**	Výnosy z hospodárskej činnosti spolu súčet (r. 03 až r. 09)	02	1 7 2 2 3 8 2 6 9	2 2 6 3 9 3 3 4 9
I.	Tržby z predaja tovaru (604, 607)	03	4 8 9 5 0 8	3 1 0 3 3 3
II.	Tržby z predaja vlastných výrobkov (601)	04	1 5 5 7 6 4 6 2 8	1 4 5 4 8 9 0 6 0
III.	Tržby z predaja služieb (602, 606)	05	7 2 1 7 6 8 6	4 2 1 0 1 5 0
IV.	Zmeny stavu vnútroorganizačných zásob (+/-) (účtová skupina 61)	06	1 9 0 2 2 5 4	- 2 5 6 4 8 3
V.	Aktivácia (účtová skupina 62)	07	2 1 0 1	
VI.	Tržby z predaja dlhodobého nehmotného majetku, dlhodobého hmotného majetku a materiálu (641, 642)	08	6 5 1 0 7 2 6	3 9 3 0 3 2 4
VII.	Ostatné výnosy z hospodárskej činnosti (644, 645, 646, 648, 655, 657)	09	3 5 1 3 6 6	7 2 7 0 9 9 6 5
**	Náklady na hospodársku činnosť spolu r. 11 + r. 12 + r. 13 + r. 14 + r. 15 + r. 20 + r. 21 + r. 24 + r. 25 + r. 26	10	1 6 9 0 5 0 4 6 2	2 2 0 0 0 8 6 6 4
A.	Náklady vynaložené na obstaranie predaného tovaru (504, 507)	11	4 7 8 2 1 1	2 8 5 3 4 1
B.	Spotreba materiálu, energie a ostatných neskladovateľných dodávok (501, 502, 503)	12	1 1 5 9 4 9 0 8 0	1 0 7 3 2 6 1 7 2
C.	Opravné položky k zásobám (+/-) (505)	13	- 3 2 8 6 8 5	5 5 3 6 0
D.	Služby (účtová skupina 51)	14	1 6 7 1 3 8 1 1	1 3 9 1 2 4 1 4
E.	Osobné náklady (r. 16 až r. 19)	15	2 5 2 9 1 0 4 4	1 9 2 4 2 8 7 3
E.1.	Mzdové náklady (521, 522)	16	1 7 6 6 2 5 3 1	1 3 5 2 4 4 2 7
2.	Odmeny členom orgánov spoločnosti a družstva (523)	17		
3.	Náklady na sociálne poistenie (524, 525, 526)	18	6 4 6 3 7 9 3	5 0 3 5 9 6 8
4.	Sociálne náklady (527, 528)	19	1 1 6 4 7 2 0	6 8 2 4 7 8
F.	Dane a poplatky (účtová skupina 53)	20	1 8 7 4 9 7	2 1 6 5 2
G.	Odpisy a opravné položky k dlhodobému nehmotnému majetku a dlhodobému hmotnému majetku (r. 22 + r. 23)	21	3 1 7 9 9 5 5	2 4 5 2 8 4 4
G.1.	Odpisy dlhodobého nehmotného majetku a dlhodobého hmotného majetku (551)	22	3 1 7 9 9 5 5	2 4 5 2 8 4 4
2.	Opravné položky k dlhodobému nehmotnému majetku a dlhodobému hmotnému majetku (+/-) (553)	23		
H.	Zostatková cena predaného dlhodobého majetku a predaného materiálu (541, 542)	24	6 5 8 6 1 7 7	3 5 8 5 3 5 5
I.	Opravné položky k pohľadávkam (+/-) (547)	25	1 6 4 9 2 0	1 9 7 5 3
J.	Ostatné náklady na hospodársku činnosť (543, 544, 545, 546, 548, 549, 555, 557)	26	8 2 8 4 5 2	7 3 1 0 6 9 0 0
***	Výsledok hospodárenia z hospodárskej činnosti (+/-) (r. 02 - r. 10)	27	3 1 8 7 8 0 7	6 3 8 4 6 8 5



Označenie a	Text b	Číslo riadku c	Skutočnosť	
			bežné účtovné obdobie	
			1	2 bezprostredne predchádzajúce účtovné obdobie
*	Pridaná hodnota (r. 03 + r. 04 + r. 05 + r. 06 + r. 07) - (r. 11 + r. 12 + r. 13 + r. 14)	28	3 2 5 6 3 7 6 0	2 8 1 7 3 7 7 3
**	Výnosy z finančnej činnosti spolu r. 30 + r. 31 + r. 35 + r. 39 + r. 42 + r. 43 + r. 44	29	1 8 7 8 7 4 3	1 0 5 4 4 9 2
VIII.	Tržby z predaja cenných papierov a podielov (661)	30		
IX.	Výnosy z dlhodobého finančného majetku súčet (r. 32 až r. 34)	31		
IX.1.	Výnosy z cenných papierov a podielov od prepojených účtovných jednotiek (665A)	32		
2.	Výnosy z cenných papierov a podielov v podielovej účasti okrem výnosov prepojených účtovných jednotiek (665A)	33		
3.	Ostatné výnosy z cenných papierov a podielov (665A)	34		
X.	Výnosy z krátkodobého finančného majetku súčet (r. 36 až r. 38)	35		
X.1.	Výnosy z krátkodobého finančného majetku od prepojených účtovných jednotiek (666A)	36		
2.	Výnosy z krátkodobého finančného majetku v podielovej účasti okrem výnosov prepojených účtovných jednotiek (666A)	37		
3.	Ostatné výnosy z krátkodobého finančného majetku (666A)	38		
XI.	Výnosové úroky (r. 40 + r. 41)	39	2 8 0 3 9	2 7 3 8 8
XI.1.	Výnosové úroky od prepojených účtovných jednotiek (662A)	40	2 8 0 3 9	2 7 3 8 8
2.	Ostatné výnosové úroky (662A)	41		
XII.	Kurzové zisky (663)	42	1 5 0 4 8 3 4	4 0 0 6 2 5
XIII.	Výnosy z precenenia cenných papierov a výnosy z derivátových operácií (664, 667)	43	3 4 5 8 7 0	6 2 6 4 7 9
XIV.	Ostatné výnosy z finančnej činnosti (668)	44		
**	Náklady na finančnú činnosť spolu r. 46 + r. 47 + r. 48 + r. 49 + r. 52 + r. 53 + r. 54	45	5 1 7 8 4 0 3	4 9 9 4 8 0 4
K.	Predané cenné papiere a podiely (561)	46		
L.	Náklady na krátkodobý finančný majetok (566)	47		
M.	Opravné položky k finančnému majetku (+/-) (565)	48		
N.	Nákladové úroky (r. 50 + r. 51)	49	3 6 6 4 3 3 3	3 5 6 1 1 3 1
N.1.	Nákladové úroky pre prepojené účtovné jednotky (562A)	50	3 6 6 4 3 3 3	1 6 8 9 9 6 0
2.	Ostatné nákladové úroky (562A)	51		1 8 7 1 1 7 1
O.	Kurzové straty (563)	52	5 5 9 4 4 3	1 0 3 0 3 7 1
P.	Náklady na precenenie cenných papierov a náklady na derivátové operácie (564, 567)	53	9 1 0 0 1 1	3 6 4 6 6 1
Q.	Ostatné náklady na finančnú činnosť (568, 569)	54	4 4 6 1 6	3 8 6 4 1



Ozna- čenie a	Text b	Číslo riadku c	Skutočnosť	
			bežné účtovné obdobie	bezprostredne predchádzajúce účtovné obdobie
			1	2
***	Výsledok hospodárenia z finančnej činnosti (+/-) (r. 29 - r. 45)	55	- 3 2 9 9 6 6 0	- 3 9 4 0 3 1 2
****	Výsledok hospodárenia za účtovné obdobie pred zdanením (+/-) (r. 27 + r. 55)	56	- 1 1 1 8 5 3	2 4 4 4 3 7 3
R.	Daň z príjmov (r. 58 + r. 59)	57	8 5 2 3 1 8	6 9 3 8 6 5
R.1.	Daň z príjmov splatná (591, 595)	58	1 0 7 5 8 1 2	8 2 1 8 2 9
2.	Daň z príjmov odložená (+/-) (592)	59	- 2 2 3 4 9 4	- 1 2 7 9 6 4
S.	Prevod podielov na výsledku hospodárenia spoločníkom (+/- 596)	60		
****	Výsledok hospodárenia za účtovné obdobie po zdanení (+/-) (r. 56 - r. 57 - r. 60)	61	- 9 6 4 1 7 1	1 7 5 0 5 0 8

Poznámky k účtovnej závierke zostavenej k 31. decembru 2025

I. VŠEOBECNÉ INFORMÁCIE

1. Názov a sídlo

GPV Slovakia (Nova) s. r. o.
Trenčianska 19
018 51 Nová Dubnica

Spoločnosť GPV Slovakia (Nova) s.r.o. (ďalej len „**Spoločnosť**“) bola založená 10. augusta 2007 a do Obchodného registra bola zapísaná 22. augusta 2007 (Obchodný register Okresného súdu Trenčín, oddiel:Sro, vložka č.18161/R).

Hlavnými činnosťami Spoločnosti sú:

1. výroba zariadení pre riadenie priemyselných procesov,
2. výroba rozvádzačov nízkeho napätia,
3. poradenská činnosť v strojárstve a elektrotechnike,
4. konštrukčné práce v elektrotechnike,
5. výskum a vývoj v oblasti technických vied,
6. dodávka elektriny, distribúcia elektriny.

2. Neobmedzené ručenie

Spoločnosť nie je neobmedzene ručiacim spoločníkom v iných účtovných jednotkách.

3. Dátum schválenia účtovnej závierky za predchádzajúce účtovné obdobie

Valné zhromaždenie schválilo dňa 27. septembra 2025 účtovnú závierku Spoločnosti za predchádzajúce účtovné obdobie.

4. Právny dôvod na zostavenie účtovnej závierky

Účtovná závierka Spoločnosti k 31. decembru 2025 je zostavená ako riadna účtovná závierka podľa § 17 ods. 6 zákona NR SR č. 431/2002 Z. z. o účtovníctve v znení neskorších predpisov (ďalej len „**Zákon o účtovníctve**“) za účtovné obdobie od 1. januára 2025 do 31. decembra 2025.

5. Údaje o skupine

Konsolidovanú účtovnú závierku za najmenšiu skupinu s názvom spoločností GPV, ktorej súčasťou je Spoločnosť ako dcérska účtovná jednotka. Materskou spoločnosťou spoločnosti je GPV DACH (Nordic) AG, Alpenblickstrasse 26, Lachen 8853, Švajčiarsko a materskou spoločnosťou celej skupiny je Aktieselskabet Schouw & Co, Aarhus, Dánsko.

Konsolidovanú účtovnú závierku za najväčšiu skupinu podnikov zostavuje spoločnosť Aktieselskabet Schouw & Co. Kópiu konsolidovanej účtovnej závierky si možno vyžiadať v sídle uvedenej spoločnosti. Filtenborgs Plads 1, DK-8000 Aarhus C, Dánsko a na <https://www.schouw.dk>.

6. Počet zamestnancov

Názov položky	Stav k 31.12.2025	Stav k 31.12.2024
Priemerný prepočítaný počet zamestnancov	716	601
Stav zamestnancov ku dňu, ku ktorému sa zostavuje účtovná závierka, z toho:	706	600
<i>počet vedúcich zamestnancov</i>	9	9

7. Dátum schválenia audítora Spoločnosti

Valné zhromaždenie Spoločnosti schválilo dňa 27. septembra 2025 spoločnosť PricewaterhouseCoopers Slovensko, s.r.o. ako audítora účtovnej závierky za finančný rok ukončený 31. decembra 2025.

8. Orgány Spoločnosti

Orgány Spoločnosti

	31. december 2025	31. december 2024
Konatelia:		
Bo Lybaek	Celý rok	Celý rok
Henrik Tornbjerg	Celý rok	Celý rok
Martin Kjaerbo	Celý rok	Celý rok

Spoločníci Spoločnosti

Štruktúra spoločníkov Spoločnosti k 31. decembru 2025 a k 31. decembru 2024:

Spoločník, akcionár	Výška podielu na základnom imaní		Podiel na hlasovacích právach v %	Iný podiel na ostatných položkách VI ako na ZI v %	Výška príspevku do kapitálových fondov z príspevkov
	absolútne	v %			
GPV DACH (Nordic) AG, Švajčiarsko	11 516 266	100%	100%		
Spolu	11 516 266	100%	100%	0%	0

II. INFORMÁCIE O PRIJATÝCH ÚČTOVNÝCH ZÁSADÁCH A ÚČTOVNÝCH METÓDACH

a) Východiská pre zostavenie účtovnej závierky

Účtovná závierka Spoločnosti bola zostavená za predpokladu nepretržitého trvania jej činnosti v súlade so Zákom o účtovníctve platným v Slovenskej republike a nadväzujúcimi postupmi účtovania.

Spoločnosť vedie účtovníctvo na základe dodržania časovej a vecnej súvislosti nákladov a výnosov. Za základ sa berú všetky náklady a výnosy, ktoré sa vzťahujú na účtovné obdobie bez ohľadu na dátum ich platenia.

Peňažné údaje v účtovnej závierke sú uvedené v celých eurách, pokiaľ nie je určené inak.

Spoločnosť aplikovala účtovné metódy a všeobecné účtovné zásady konzistentne s predchádzajúcim účtovným obdobím.

b) Dlhodobý nehmotný a dlhodobý hmotný majetok

Dlhodobý majetok nakupovaný sa oceňuje obstarávacou cenou, ktorá zahrňuje cenu, za ktorú sa majetok obstaral, a náklady súvisiace s obstaraním (clo, prepravu, montáž, poisťné a pod.). Súčasťou obstarávacej ceny dlhodobého nehmotného a hmotného majetku môžu byť aj úroky z úverov, ak sa tak Spoločnosť rozhodla do momentu zaradenia majetku do používania. Hodnota obstarávaného dlhodobého majetku, ktorý sa používa, sa zníži o opravnú položku vo výške zodpovedajúcej opotrebeniu.

Dlhodobý nehmotný majetok sa odpisuje podľa odpisového plánu, ktorý bol zostavený na základe predpokladanej doby jeho používania zodpovedajúcej spotrebe budúcich ekonomických úžitkov z majetku. Odpisovať sa začína v mesiaci uvedenia majetku do používania. Nehmotný majetok, ktorého obstarávací cena (resp. vlastné náklady) neprevyšuje 2 400 EUR, sa považuje za náklad a účtuje sa na účet 518–Ostatné služby.

Predpokladaná doba používania, metóda odpisovania a odpisová sadzba sú uvedené v nasledujúcej tabuľke:

	Predpokladaná doba používania (roky)	Metóda odpisovania	Ročná odpisová sadzba (%)
Aktivované náklady na vývoj	-	-	-
Softvér	4	Lineárna	25
Oceniťelné práva (licencie)	4	Lineárna	25
Nehmotný majetok, ktorého obstarávacia cena neprevyšuje 2 400 EUR	Rôzna	Jednorázový odpis	100

Dlhodobý hmotný majetok sa odpisuje podľa odpisového plánu, ktorý bol zostavený na základe predpokladanej doby jeho používania zodpovedajúcej spotrebe budúcich ekonomických úžitkov z majetku. Odpisovať sa začína v mesiaci uvedenia majetku do používania. Hmotný majetok, ktorého obstarávacia cena (resp. vlastné náklady) neprevyšuje 1 700 EUR, sa považuje za zásoby a účtuje sa do nákladov pri jeho vydaní do spotreby.

Predpokladaná doba používania, metóda odpisovania a odpisová sadzba sú uvedené v nasledujúcej tabuľke:

	Predpokladaná doba používania (roky)	Metóda odpisovania	Ročná odpisová sadzba (%)
Stavby	10-20	Lineárna	5
Samostatný hnutelný majetok			
<i>Stroje, prístroje a zariadenia</i>	3 až 12	Lineárna	33,33 až 8,33
<i>Dopravné prostriedky</i>	3 až 7	Lineárna	33,33 až 14,29
Hmotný majetok, ktorého obstarávacia cena neprevyšuje 1 700 EUR	Rôzna	Jednorázový odpis	100

V prípade prechodného zníženia úžitkovej hodnoty dlhodobého majetku, ktorá bola zistená pri inventarizácii a je výrazne nižšia než jeho ocenenie v účtovníctve po odpočítaní oprávok, je vytvorená opravná položka na úroveň jeho zistenej úžitkovej hodnoty.

c) Zásoby

Zásoby nakupované sa oceňujú obstarávacou cenou, ktorá zahrňuje cenu, za ktorú sa majetok obstaral, a náklady súvisiace s obstaraním (clo, prepravu, poistné, provízie a pod.) znížené o zľavy z ceny. Zľava z ceny poskytnutá k už predaným alebo spotrebovaným zásobám sa účtuje ako zníženie nákladov na predané alebo spotrebované zásoby. Spoločnosť účtuje o zásobách spôsobom A tak, ako to definujú postupy účtovania. Úbytok zásob sa účtuje v cene zistenej metódou váženého aritmetického priemeru.

Zásoby vytvorené vlastnou činnosťou sa oceňujú vlastnými nákladmi. Vlastné náklady sú priame náklady (priamy materiál, priame mzdy a ostatné priame náklady) a časť nepriamych nákladov bezprostredne súvisiacich s vytvorením zásob vlastnou činnosťou (výrobná réžia). Výrobná réžia sa do vlastných nákladov zahrňuje v závislosti od stupňa rozpracovanosti týchto zásob.

Ak sú obstarávacia cena alebo vlastné náklady zásob vyššie než ich čistá realizačná hodnota ku dňu, ku ktorému sa zostavuje účtovná závierka, vytvára sa opravná položka k zásobám vo výške rozdielu medzi ich ocenením v účtovníctve a ich čistou realizačnou hodnotou. Čistá realizačná hodnota je predpokladaná predajná cena zásob znížená o predpokladané náklady na ich dokončenie a náklady súvisiace s ich predajom.

d) Pohľadávky

Pohľadávky sa pri ich vzniku oceňujú menovitou hodnotou. Opravná položka sa vytvára k pochybným a nedobytným pohľadávkam, kde existuje riziko nevyžiteľnosti pohľadávok.

Ak je zostatková doba splatnosti pohľadávky dlhšia než jeden rok, vytvára sa opravná položka, ktorá predstavuje rozdiel medzi menovitou a súčasnou hodnotou pohľadávky. Súčasná hodnota pohľadávky sa počíta ako súčet súčinov budúcich peňažných príjmov a príslušných diskontných faktorov. Ak je zostatková doba splatnosti pohľadávky dlhšia ako 90 dní, tvorí sa opravná vo výške 50% menovitej hodnoty pohľadávky. Ak je zostatková doba splatnosti pohľadávky dlhšia ako 180 dní, tvorí sa opravná vo výške 100% menovitej hodnoty pohľadávky.

e) Finančné účty

Finančné účty tvorí peňažná hotovosť, ceniny, zostatky na bankových účtoch.

f) Náklady budúcich období a príjmy budúcich období

Náklady budúcich období a príjmy budúcich období sú vykázané vo výške, ktorá je potrebná na dodržanie zásady vecnej a časovej súvislosti s účtovným obdobím.

g) Opravné položky

Opravné položky sa tvoria na základe zásady opatrnosti, ak je opodstatnené predpokladať, že došlo k zníženiu hodnoty majetku oproti jeho oceneniu v účtovníctve. Opravná položka sa účtuje v sume opodstatneného predpokladu zníženia hodnoty majetku oproti jeho oceneniu v účtovníctve.

h) Rezervy

Rezerva je záväzok predstavujúci existujúcu povinnosť Spoločnosti, ktorá vznikla z minulých udalostí a je pravdepodobné, že v budúcnosti zníži jej ekonomické úžitky. Rezervy sú záväzky s neurčitým časovým vymedzením alebo výškou a oceňujú sa odhadom v sume potrebnej na splnenie existujúcej povinnosti ku dňu, ku ktorému sa zostavuje účtovná závierka.

Tvorba rezervy sa účtuje na vecne príslušný nákladový alebo majetkový účet, ku ktorému záväzok prislúcha. Použitie rezervy sa účtuje na ľarchu vecne príslušného účtu rezerv so súvzťažným zápisom v prospech vecne príslušného účtu záväzkov. Rozpustenie nepotrebné rezervy alebo jej časti sa účtuje opačným účtovným zápisom, ako sa účtovala tvorba rezervy.

Rezerva na bonusy, rabaty, skontá a vrátenie kúpnej ceny pri reklamácii sa tvorí ako zníženie pôvodne dosiahnutých výnosov so súvzťažným zápisom v prospech účtu rezerv.

Spoločnosť vytvorila rezervy na záručné opravy, nevyfakturované dodávky majetku a služieb, rezervy na nevyčerpané dovolenky zamestnancov.

i) Záväzky

Záväzky sa pri ich vzniku oceňujú menovitou hodnotou. Záväzky pri ich prevzatí sa oceňujú obstarávacou cenou. Ak sa pri inventarizácii zistí, že suma záväzkov je iná ako ich výška v účtovníctve, uvedú sa záväzky v účtovníctve a v účtovnej závierke v tomto zistenom ocenení.

j) Zamestnanecké požitky

Platy, mzdy, príspevky do štátnych dôchodkových a poisťovních fondov, platená ročná dovolenka a platená zdravotná dovolenka, bonusy a ostatné nepeňažné požitky (napr. zdravotná starostlivosť) sa účtujú v účtovnom období, s ktorým vecne a časovo súvisia.

k) Splatná daň z príjmu

Daň z príjmu sa účtuje do nákladov Spoločnosti v období vzniku daňovej povinnosti a v priloženom výkaze ziskov a strát Spoločnosti je vypočítaná zo základu vyplývajúceho z hospodárskeho výsledku pred zdanením, ktorý bol upravený o pripočítateľné a odpočítateľné položky z titulu trvalých a dočasných úprav daňového základu a umorenia straty. Daňový záväzok je uvedený po znížení o preddavky na daň z príjmov, ktoré Spoločnosť uhradila v priebehu roka. V prípade, že uhradené preddavky na daň z príjmu v priebehu roka sú vyššie než jej daňová povinnosť za tento rok, Spoločnosť vykazuje výslednú daňovú pohľadávku.

l) Odložená daň z príjmu

Odložená daň z príjmu vyplýva z:

- a) rozdielov medzi účtovnou hodnotou majetku a účtovnou hodnotou záväzkov vykázanou v súvahe a ich daňovou základňou,
- b) možnosti umorovať daňovú stratu v budúcnosti, pod ktorou sa rozumie možnosť odpočítať daňovú stratu od základu dane v budúcnosti,
- c) možnosti previesť nevyužitú daňovú odpočty a iné daňové nároky do budúcich období.

Odložená daňová pohľadávka sa účtuje iba do takej výšky, do akej je pravdepodobné, že bude možné dočasné rozdiely vyrovať voči budúcemu základu dane.

Pri výpočte odloženej dane sa použije sadzba dane z príjmov, o ktorej sa predpokladá, že bude platiť v čase vyrovnania odloženej dane.

m) Dotácie zo štátneho rozpočtu

O nároku na dotáciu, podporu alebo príspevok sa účtuje, ak je takmer isté, že na základe splnených podmienok na poskytnutie dotácie, podpory alebo príspevku budú tieto finančné prostriedky Spoločnosti poskytnuté.

Prijaté dotácie zo štátneho rozpočtu sa účtujú ako záväzok Spoločnosti ku dňu prijatia. Dotácie na hospodársku činnosť sa účtujú ako ostatné výnosy z hospodárskej činnosti, ak sa dotácia poskytla na úhradu nákladov, a to v časovej a vecnej súvislosti so zaúčtovaním nákladov vynaložených na príslušný účel, na ktorý sa dotácie na hospodársku činnosť poskytli. Dotácie na dlhodobý majetok sa účtujú v prospech výnosov budúcich období a následne sa vykážu ako ostatné výnosy z hospodárskej činnosti v časovej a vecnej súvislosti so zaúčtovaním odpisov obstaraného dlhodobého majetku.

n) Výdavky budúcich období a výnosy budúcich období

Výdavky budúcich období a výnosy budúcich období sú vykázané vo výške, ktorá je potrebná na dodržanie zásady vecnej a časovej súvislosti s účtovným obdobím.

o) Lízing (Spoločnosť je nájomca)

Finančný lízing. Finančný lízing je obstaranie dlhodobého hmotného majetku na základe nájomnej zmluvy s dojednaným právom kúpy prenajatej veci za dohodnuté platby počas dohodnutej doby nájmu tohto majetku. Súčasťou dohodnutých platieb je aj kúpna cena, za ktorú na konci dohodnutej doby prechádza vlastnícke právo k prenajatému majetku z prenajímateľa na nájomcu. Dohodnutá doba nájmu je najmenej 60 % doby odpisovania podľa daňových predpisov, nie však menej ako 3 roky. V prípade nájmu pozemku je doba nájmu najmenej 60 % doby odpisovania hmotného majetku zaradeného do odpisovacej skupiny 4. Každá platba nájomného je alokovaná medzi splátku istiny a finančné náklady, ktoré sú vypočítané metódou efektívnej úrokovej miery. Finančné náklady sa vykazujú ako úroky.

Finančný lízing sa aktivuje v účtovníctve nájomcu v deň prijatia majetku na príslušný účet majetku so súvzťažným **zápisom** v prospech záväzkov z nájmu v ocenení, ktoré sa rovná celkovej výške dohodnutých platieb **znížených** o nerealizované finančné náklady. Majetok obstaraný formou finančného prenájmu sa odpisuje v účtovníctve nájomcu.

Operatívny lízing. Prenájom majetku formou operatívneho lízingu sa účtuje do nákladov priebežne počas doby trvania lízingovej zmluvy.

p) Deriváty

Deriváty sa pri nadobudnutí oceňujú cenou obstarania a ku dňu, ku ktorému sa zostavuje účtovná závierka, reálnou hodnotou.

Zmeny reálnych hodnôt zabezpečovacích derivátov sa účtujú bez vplyvu na výsledok hospodárenia priamo do vlastného imania ako oceňovacie rozdiely z precenenia majetku a záväzkov. Výsledok realizácie zabezpečovacích derivátov sa účtuje ako náklady na derivátové operácie a výnosy z derivátových operácií.

Deriváty sa prvotne oceňujú obstarávacími cenami. V súvahe sú deriváty vykázané ako súčasť iných krátkodobých/dlhodobých pohľadávok, resp. záväzkov.

q) Majetok a záväzky zabezpečené derivátmi

Majetok a záväzky zabezpečené derivátmi sa oceňujú reálnou hodnotou. Zmeny reálnych hodnôt majetku a záväzkov zabezpečených derivátmi sa účtujú bez vplyvu na výsledok hospodárenia priamo do vlastného imania ako oceňovacie rozdiely z precenenia majetku a záväzkov.

r) Cudzia mena

Majetok a záväzky vyjadrené v cudzej mene (okrem preddavkov prijatých a poskytnutých) sa prepočítavajú na eurá referenčným výmenným kurzom určeným a vyhláseným Európskou centrálnou bankou alebo Národnou bankou Slovenska v deň predchádzajúci dňu uskutočnenia účtovného prípadu alebo v deň, ku ktorému sa zostavuje účtovná závierka. Vzniknuté kurzové rozdiely sa účtujú s vplyvom na výsledok hospodárenia.

s) Vykazovanie výnosov

Výnosy z predaja výrobkov sa vykazujú v momente prenosu rizika a vlastníctva výrobku, obvykle po dodávke. Ak sa Spoločnosť zaviazne dopraviť výrobky na určité miesto, výnosy sa vykazujú v momente doručenia výrobku do cieľového miesta.

Výnosy z predaja služieb sa vykazujú v účtovnom období, v ktorom boli služby poskytnuté s ohľadom na stav rozpracovanosti danej služby. Ten je zistený na základe skutočne poskytnutých služieb ako pomernej časti k celkovému rozsahu dohodnutých služieb.

Výnosy sa vykazujú po odpočítaní dane z pridanej hodnoty, zliav a zrážok (rabaty, bonusy, skontá, dobropisy a pod.). Výnosové úroky sa účtujú rovnomerne v účtovných obdobiach, ktorých sa vecne a časovo týkajú.

Výnosy Spoločnosti tvoria najmä tržby z predaja elektrotechnických výrobkov a služieb súvisiacich s hlavným predmetom činnosti Spoločnosti.

t) Oprava chýb minulých období

Ak Spoločnosť zistí v bežnom účtovnom období významnú chybu týkajúcu sa minulých účtovných období, opraví ju na účtoch *Nerozdelený zisk minulých rokov* alebo *Neuhradená strata minulých rokov*, t. j. bez vplyvu na výsledok hospodárenia v bežnom účtovnom období. Opravy nevýznamných chýb minulých účtovných období sa účtujú v bežnom účtovnom období na príslušný nákladový alebo výnosový účet.

V roku 2025 Spoločnosť neúčtovala o oprave významných chýb minulých období.

III. INFORMÁCIE, KTORÉ DOPLŇUJÚ A VYSVETĽUJÚ POLOŽKY SÚVAHY

AKTÍVA

1. Dlhodobý nehmotný majetok

Prehľad pohybu dlhodobého nehmotného majetku za bežné účtovné obdobie je uvedený nižšie:

Dlhodobý nehmotný majetok	Softvér	Oceniiteľné práva	Obstarávaný DNM	Poskytnuté preddavky na DNM	Spolu
Prvotné ocenenie					
Stav k 1.1.2025	371 756	1 147 000	0	0	1 518 756
Prírastky	0	0	1 847 062	0	1 847 062
Úbytky	19 495	0	0	0	19 495
Presuny	46 462	1 798 000	-1 844 462	0	0
Stav k 31.12.2025	398 723	2 945 000	2 600	0	3 346 323
Oprávky					
Stav k 1.1.2025	334 652	814 219	0	0	1 148 871
Prírastky	16 181	57 875	0	0	74 056
Úbytky	19 495	0	0	0	19 495
Presuny	0	0	0	0	0
Stav k 31.12.2025	331 338	872 094	0	0	1 203 432
Zostatková hodnota					
Stav k 1.1.2025	37 104	332 781	0	0	369 885
Stav k 31.12.2025	67 385	2 072 906	2 600	0	2 142 891

Informácie za predchádzajúce účtovné obdobie sú uvedené v nasledujúcej tabuľke:

Dlhodobý nehmotný majetok	Softvér	Oceniiteľné práva	Obstarávaný DNM	Poskytnuté preddavky na DNM	Spolu
Prvotné ocenenie					
Stav k 1.1.2024	349 096	1 147 000	0	0	1 496 096
Prírastky	0	0	22 660	0	22 660
Úbytky	0	0	0	0	0
Presuny	22 660	0	-22 660	0	0
Stav k 31.12.2024	371 756	1 147 000	0	0	1 518 756
Oprávky					
Stav k 1.1.2024	321 814	756 344	0	0	1 078 158
Prírastky	12 838	57 875	0	0	70 713
Úbytky	0	0	0	0	0
Presuny	0	0	0	0	0
Stav k 31.12.2024	334 652	814 219	0	0	1 148 871
Zostatková hodnota					
Stav k 1.1.2024	27 282	390 656	0	0	417 938
Stav k 31.12.2024	37 104	332 781	0	0	369 885

Na dlhodobý nehmotný majetok nie je zriadené žiadne záložné právo a Spoločnosť s ním môže voľne disponovať.

2. Dlhodobý hmotný majetok

Prehľad pohybu dlhodobého hmotného majetku za bežné účtovné obdobie je uvedený nižšie:

Dlhodobý hmotný majetok	Samostatné hnutelné veci a súbory hnutelných vecí				Poskytnuté preddavky na DHM	Spolu
	Stavby	Ostatný DHM	Obstarávaný DHM			
Prvotné ocenenie						
Stav k 1.1.2025	6 796 604	21 109 288	389 749	249 209	24 210	28 569 060
Prírastky	0	0	0	5 069 602	11 488	5 081 090
Úbytky	241 218	343 772	23 974	0	24 210	633 174
Presuny	448 481	4 523 738	10 174	-4 982 393	0	0
Stav k 31.12.2025	7 003 867	25 289 254	375 949	336 418	11 488	33 016 976
Oprávky						
Stav k 1.1.2025	1 719 285	12 635 576	261 493	0	0	14 616 354
Prírastky	630 743	2 434 523	40 632	0	0	3 105 898
Úbytky	237 253	341 220	14 519	0	0	592 992
Presuny	0	0	0	0	0	0
Stav k 31.12.2025	2 112 775	14 728 879	287 606	0	0	17 129 260
Zostatková hodnota						
Stav k 1.1.2025	5 077 319	8 473 712	128 256	249 209	24 210	13 952 706
Stav k 31.12.2025	4 891 092	10 560 375	88 343	336 418	11 488	15 887 716

Informácie za predchádzajúce účtovné obdobie sú uvedené v nasledujúcej tabuľke:

Dlhodobý hmotný majetok	Samostatné hnuiteľné veci a súbory hnuiteľných vecí				Poskytnuté preddavky na DHM	Spolu
	Stavby	Ostatný DHM	Obstarávaný DHM			
Prvotné ocenenie						
Stav k 1.1.2024	2 015 058	16 321 266	319 053	2 606 598	378 830	21 640 805
Prírastky	0	0	0	7 317 318	24 210	7 341 528
Úbytky	0	34 443	0	0	378 830	413 273
Presuny	4 781 546	4 822 465	70 696	-9 674 707	0	0
Stav k 31.12.2024	6 796 604	21 109 288	389 749	249 209	24 210	28 569 060
Oprávky						
Stav k 1.1.2024	1 285 184	10 751 990	231 493	0	0	12 268 667
Prírastky	434 101	1 918 029	30 000	0	0	2 382 130
Úbytky	0	34 443	0	0	0	34 443
Presuny	0	0	0	0	0	0
Stav k 31.12.2024	1 719 285	12 635 576	261 493	0	0	14 616 354
Zostatková hodnota						
Stav k 1.1.2024	729 874	5 569 276	87 560	2 606 598	378 830	9 372 138
Stav k 31.12.2024	5 077 319	8 473 712	128 256	249 209	24 210	13 952 706

Na dlhodobý hmotný majetok nie je zriadené žiadne záložné právo a Spoločnosť s ním môže voľne disponovať.

3. Zásoby

Vývoj opravnej položky (OP) k zásobám v priebehu bežného účtovného obdobia je uvedený v nasledujúcej tabuľke:

Zásoby	Stav k 1.1.2025	Tvorba OP	Zúčtovanie OP z dôvodu zániku opodstatnenosti	Zúčtovanie OP z dôvodu vyradenia majetku z účtovníctva	Stav k 31.12.2025
Materiál	1 955 298	563 427	777 646	0	1 741 079
Nedokončená výroba a polotovary vlastnej výroby	15 288	33 081	37 309	0	11 060
Výrobky	65 385	146 516	131 919	0	79 982
Zásoby spolu	2 035 971	743 024	946 874	0	1 832 121

Zníženie čistej realizačnej hodnoty zásob bolo zohľadnené vytvorením opravnej položky. Čistá realizačná hodnota zásob sa znížila predovšetkým na základe analýzy obrátkovosti zásob a prípadného nadzásobenia v porovnaní s požiadavkami na výrobu od koncových zákazníkov.

Informácie za predchádzajúce účtovné obdobie sú uvedené v nasledujúcej tabuľke:

Zásoby	Stav k 1.1.2024	Tvorba OP	Zúčtovanie OP z dôvodu zániku opodstatnenosti	Zúčtovanie OP z dôvodu vyradenia majetku z účtovníctva	Stav k 31.12.2024
Materiál	1 938 364	1 049 215	1 032 281	0	1 955 298
Nedokončená výroba a polotovary vlastnej výroby	2 369	38 047	25 128	0	15 288
Výrobky	36 244	90 480	61 339	0	65 385
Zásoby spolu	1 976 977	1 177 742	1 118 748	0	2 035 971

Na zásoby nie je zriadené žiadne záložné právo a Spoločnosť so zásobami môže voľne disponovať.

4. Pohľadávky

Vývoj opravnej položky k pohľadávkam v priebehu bežného účtovného obdobia je zobrazený v nasledujúcej tabuľke:

Pohľadávky	Stav k 1.1.2025	Tvorba OP	Zúčtovanie OP z dôvodu zániku opodstatnenosti	Zúčtovanie OP z dôvodu vyradenia majetku z účtovníctva	Stav k 31.12.2025
Krátkodobé pohľadávky z obchodného styku, z toho:	28 290	183 287	18 367	0	193 210
Ostatné pohľadávky z obchodného styku	28 290	183 287	18 367	0	193 210
Krátkodobé pohľadávky spolu	28 290	183 287	18 367	0	193 210

Informácie za predchádzajúce účtovné obdobie sú uvedené v nasledujúcej tabuľke:

Pohľadávky	Stav k 1.1.2024	Tvorba OP	Zúčtovanie OP z dôvodu zániku opodstatnenosti	Zúčtovanie OP z dôvodu vyradenia majetku z účtovníctva	Stav k 31.12.2024
Krátkodobé pohľadávky z obchodného styku, z toho:	8 537	19 753	0	0	28 290
Ostatné pohľadávky z obchodného styku	8 537	19 753	0	0	28 290
Krátkodobé pohľadávky spolu	8 537	19 753	0	0	28 290

Dlhodobé pohľadávky Spoločnosti sú v lehote splatnosti.

Veková štruktúra krátkodobých pohľadávok Spoločnosti k 31. decembru 2025 je uvedená v nasledujúcej tabuľke:

Názov položky	V lehote splatnosti	Po lehote splatnosti	Pohľadávky spolu
Krátkodobé pohľadávky z obchodného styku, z toho:	47 814 965	5 475 737	53 290 702
Pohľadávky voči prepojeným účtovným jednotkám	456 887	30 586	487 473
Ostatné pohľadávky z obchodného styku	47 358 078	5 445 151	52 803 229
Ostatné krátkodobé pohľadávky, z toho:	3 894 789	0	3 894 789
Pohľadávky voči prepojeným účtovným jednotkám	1 129 481	0	1 129 481
Daňové pohľadávky a dotácie	2 765 308	0	2 765 308
Krátkodobé pohľadávky spolu	51 709 754	5 475 737	57 185 491

Informácie za predchádzajúce účtovné obdobie sú uvedené v nasledujúcej tabuľke:

Názov položky	V lehote splatnosti	Po lehote splatnosti	Pohľadávky spolu
Krátkodobé pohľadávky z obchodného styku, z toho:	35 769 253	5 966 931	41 736 184
Pohľadávky voči prepojeným účtovným jednotkám	376 983	26 963	403 946
Ostatné pohľadávky z obchodného styku	35 392 270	5 939 968	41 332 238
Ostatné krátkodobé pohľadávky, z toho:	3 526 861	0	3 526 861
Pohľadávky voči prepojeným účtovným jednotkám	178 192	0	178 192
Daňové pohľadávky a dotácie	3 098 115	0	3 098 115
Pohľadávky z derivátových operácií	250 554	0	250 554
Krátkodobé pohľadávky spolu	39 296 114	5 966 931	45 263 045

Na pohľadávky nie je zriadené žiadne záložné právo a Spoločnosť s nimi môže voľne disponovať.

5. Poskytnuté pôžičky

Prehľad poskytnutých pôžičiek je uvedený v nasledujúcej tabuľke:

NÁZOV POLOŽKY	Mena	Úroková sadzba p. a. %	Dátum splatnosti	Výška istiny (EUR)	
				31. december 2025	31. december 2024
Krátkodobé pôžičky, z toho:				1 129 481	178 192
Cash pool – Shawn - USD	USD	N-BOR USD+3,54	Na požiadanie	1 129 481	178 192
Spolu				1 129 481	178 192

6. Odložená daňová pohľadávka

Informácie o výpočte odloženej daňovej pohľadávky a iné doplňujúce informácie k odloženej dani sú uvedené v Poznámkach v časti IV bod 7.

7. Finančné účty

Finančnými účtami môže Spoločnosť voľne disponovať.

8. Časové rozlíšenie

Jednotlivé položky časového rozlíšenia sú uvedené v nasledujúcej tabuľke:

Opis položky časového rozlíšenia	Stav k 31.12.2025	Stav k 31.12.2024
Náklady budúcich období krátkodobé, z toho:	1 531 114	519 609
NBO - poistenie majetku	23 169	34 674
NBO - ostatné	1 373 861	357 408
NBO - nájomné	134 084	127 527
Príjmy budúcich období krátkodobé, z toho:	181 134	249 562
PBO - prefaktúracia nákladov	18 143	0
PBO - prefaktúracia energií	45 964	45 964
PBO - odhad kalkulovaných ročných bonusov od dodávateľov	117 027	203 598
Spolu	1 712 248	769 171

PASÍVA

1. Vlastné imanie

Informácie o pohyboch vo vlastnom imaní a iné dodatočné informácie o vlastnom imaní Spoločnosti sú uvedené v Poznámkach v časti IX.

2. Sociálny fond

Tvorba a čerpanie sociálneho fondu v priebehu bežného i predchádzajúceho účtovného obdobia sú uvedené v nasledujúcej tabuľke:

Názov položky	2025	2024
Začiatkový stav sociálneho fondu	19 728	33 640
Tvorba sociálneho fondu na ťarchu nákladov	176 974	115 210
Tvorba sociálneho fondu spolu	176 974	115 210
Čerpanie sociálneho fondu	163 509	129 122
Konečný zostatok sociálneho fondu	33 193	19 728

3. Odložený daňový záväzok

Informácie o výpočte odloženého daňového záväzku a iné doplňujúce informácie k odloženej dani sú uvedené v Poznámkach v časti IV bod 7.

4. Závazky

Štruktúra záväzkov podľa zostatkovej doby splatnosti k 31. decembru 2025:

Názov položky	Závazky so zostatkovou dobou splatnosti			Závazky po lehote splatnosti	Spolu záväzky
	viac ako päť rokov	jeden rok až päť rokov	do jedného roka		
Ostatné dlhodobé záväzky, z toho:	0	33 193	0	0	33 193
Závazky zo sociálneho fondu	0	33 193	0	0	33 193
Dlhodobé záväzky spolu	0	33 193	0	0	33 193
Krátkodobé záväzky z obchodného styku, z toho:	0	0	18 393 072	1 711 875	20 104 947
Závazky voči prepojeným účtovným jednotkám	0	0	1 906 238	1 094 293	3 000 531
Ostatné záväzky z obchodného styku	0	0	16 486 834	617 582	17 104 416
Ostatné krátkodobé záväzky, z toho:	0	0	69 264 470	0	69 264 470
Závazky voči prepojeným účtovným jednotkám	0	0	66 792 728	0	66 792 728
Závazky voči zamestnancom	0	0	1 135 137	0	1 135 137
Závazky zo sociálneho poistenia	0	0	790 648	0	790 648
Daňové záväzky a dotácie	0	0	445 805	0	445 805
Závazky z derivátových operácií	0	0	100 152	0	100 152
Iné záväzky	0	0	0	0	0
Krátkodobé záväzky spolu	0	0	87 657 542	1 711 875	89 369 417

Informácie za predchádzajúce účtovné obdobie sú uvedené v nasledujúcej tabuľke:

Názov položky	Závazky so zostatkovou dobou splatnosti			Závazky po lehote splatnosti	Spolu záväzky
	viac ako päť rokov	jeden rok až päť rokov	do jedného roka		
Ostatné dlhodobé záväzky, z toho:	0	19 728	0	0	19 728
Závazky zo sociálneho fondu	0	19 728	0	0	19 728
Dlhodobé záväzky spolu	0	19 728	0	0	19 728
Krátkodobé záväzky z obchodného styku, z toho:	0	0	17 518 319	1 063 977	18 582 296
Závazky voči prepojeným účtovným jednotkám	0	0	140 315	627 203	767 518
Ostatné záväzky z obchodného styku	0	0	17 378 004	436 774	17 814 778
Ostatné krátkodobé záväzky, z toho:	0	0	59 426 945	0	59 426 945
Závazky voči prepojeným účtovným jednotkám	0	0	57 743 546	0	57 743 546
Závazky voči zamestnancom	0	0	922 407	0	922 407
Závazky zo sociálneho poistenia	0	0	625 819	0	625 819
Daňové záväzky a dotácie	0	0	134 220	0	134 220
Závazky z derivátových operácií	0	0	354	0	354
Iné záväzky	0	0	599	0	599
Krátkodobé záväzky spolu	0	0	76 945 264	1 063 977	78 009 241

5. Závazky z derivátových obchodov

Spoločnosť kúpila menové forwardy na nákup USD, JPY.

Názov položky	Stav k 31.12.2025			Stav k 31.12.2024		
	Účtovná hodnota pohľadávky	Účtovná hodnota záväzku	Dohodnutá cena podkladového nástroja	Účtovná hodnota pohľadávky	Účtovná hodnota záväzku	Dohodnutá cena podkladového nástroja
Zabezpečovacie deriváty, z toho:	0	100 152	0	250 554	354	0
Menové forwardy	0	100 152	0	250 554	354	0
Spolu	0	100 152	0	250 554	354	0

Názov položky	Stav k 31.12.2025		Stav k 31.12.2024	
	Zmena reálnej hodnoty (+/-) s vplyvom na výsledok hospodárenia	vlastné imanie	Zmena reálnej hodnoty (+/-) s vplyvom na výsledok hospodárenia	vlastné imanie
Zabezpečovacie deriváty, z toho:	0	-350 352	0	511 418
Menové forwardy	0	-350 352	0	511 418

Na určenie reálnej hodnoty sa použije model oceňovania s preukázateľnými údajmi (kurzy Európskej Centrálnej banky, zverejnené úrokové sadzby medzibankového trhu, verejne dostupné ratingy ratingových agentúr).

6. Rezervy

Prehľad pohybu rezerv za rok 2025 je uvedený v nasledujúcej tabuľke:

Názov položky	Stav k	Tvorba	Použitie	Zrušenie	Stav k
	1.1.2025				31.12.2025
Dlhodobé rezervy, z toho:	123 089	71 190	63 089	0	131 190
<i>Ostatné dlhodobé rezervy, z toho:</i>	<i>123 089</i>	<i>71 190</i>	<i>63 089</i>	<i>0</i>	<i>131 190</i>
Záručné opravy	123 089	71 190	63 089	0	131 190
Krátkodobé rezervy, z toho:	5 921 378	8 549 053	5 791 950	129 429	8 549 052
<i>Zákonné krátkodobé rezervy, z toho:</i>	<i>430 251</i>	<i>547 759</i>	<i>416 259</i>	<i>13 992</i>	<i>547 759</i>
Mzdy za dovolenku vrátane sociálneho zabezpečenia	430 251	547 759	416 259	13 992	547 759
<i>Ostatné krátkodobé rezervy, z toho:</i>	<i>5 491 127</i>	<i>8 001 294</i>	<i>5 375 691</i>	<i>115 437</i>	<i>8 001 293</i>
Overenie účtovnej závierky	17 600	26 400	17 600	0	26 400
Odmeny pracovníkom	139 097	255 239	94 750	44 347	255 239
Nevyfakturované služby	675 336	790 297	604 247	71 090	790 296
Záručné opravy	126 542	134 279	126 542	0	134 279
Rezervy na neukončené záručné opravy	27 963	11 545	27 963	0	11 545
Nevyfakturované dodávky majetku a zásob	4 504 589	6 783 534	4 504 589	0	6 783 534
Rezervy spolu	6 044 467	8 620 243	5 855 039	129 429	8 680 242

Informácie za predchádzajúce účtovné obdobie sú uvedené v nasledujúcej tabuľke:

Názov položky	Stav k	Tvorba	Použitie	Zrušenie	Stav k
	1.1.2024				31.12.2024
Dlhodobé rezervy, z toho:	63 453	123 089	63 453	0	123 089
<i>Ostatné dlhodobé rezervy, z toho:</i>	63 453	123 089	63 453	0	123 089
Záručné opravy	63 453	123 089	63 453	0	123 089
Krátkodobé rezervy, z toho:	6 992 330	5 921 378	6 909 371	82 959	5 921 378
<i>Zákonné krátkodobé rezervy, z toho:</i>	456 539	430 251	456 539	0	430 251
Mzdy za dovolenku vrátane sociálneho zabezpečenia	456 539	430 251	456 539	0	430 251
<i>Ostatné krátkodobé rezervy, z toho:</i>	6 535 791	5 491 127	6 452 832	82 959	5 491 127
Overenie účtovnej závierky	18 700	17 600	18 700	0	17 600
Odmeny pracovníkom	265 800	139 097	265 800	0	139 097
Nevyfakturované služby	767 919	675 336	684 960	82 959	675 336
Záručné opravy	110 668	126 542	110 668	0	126 542
Rezervy na neukončené záručné opravy	19 945	27 963	19 945	0	27 963
Nevyfakturované dodávky majetku a zásob	5 352 759	4 504 589	5 352 759	0	4 504 589
Rezervy spolu	7 055 783	6 044 467	6 972 824	82 959	6 044 467

Rezerva na záručné opravy bude použitá v priebehu účtovných období 2026 až 2027.

7. Prijaté pôžičky

Prehľad prijatých pôžičiek je uvedený v nasledujúcej tabuľke:

Názov položky	Mena	Úrok p. a. v %	Dátum splatnosti	Suma istiny v mene EUR	
				k 31.12.2025	k 31.12.2024
Krátkodobé pôžičky, z toho:				66 792 728	57 743 546
Cash pool-Schouw EUR	EUR	N-BOR EUR +5,69	Na požiadanie	66 792 728	57 743 546
Spolu				66 792 728	57 743 546

IV. INFORMÁCIE, KTORÉ DOPLŇUJÚ A VYSVETĽUJÚ POLOŽKY VÝKAZU ZISKOV A STRÁT

1. Čistý obrat

Informácie o štruktúre čistého obratu Spoločnosti sú uvedené v nasledujúcej tabuľke:

Názov položky	2025	2024
Tržby za vlastné výkony a tovar, z toho:	163 471 822	150 009 543
Tržby za vlastné výrobky	155 764 628	145 489 060
Tržby z predaja služieb	7 217 686	4 210 150
Tržby za tovar	489 508	310 333
Iné výnosy súvisiace s bežnou činnosťou	0	0
Čistý obrat celkom	163 471 822	150 009 543

Súčasťou iných výnosov je predaj pohľadávok faktoringovej spoločnosti. Iné výnosy nie sú zahrnuté v čistom obrate Spoločnosti.

VÝNOSY

2. Tržby za vlastné výkony a tovar

Tržby za vlastné výkony a tovar podľa jednotlivých segmentov, t. j. podľa typov výrobkov, tovarov, služieb a iných činností Spoločnosti, a podľa hlavných geografických oblastí odbytu sú uvedené v nasledujúcej tabuľke:

Oblasť odbytu	Výrobky priemyselnej elektroniky		Predaj tovaru		Predaj služieb		Predaj energií		Spolu	
	2025	2024	2025	2024	2025	2024	2025	2024	2025	2024
Slovensko	1 435 742	417 227	62 094	8 420	2 386 973	165 745	134 477	154 333	4 019 286	745 725
Európska Únia	127 068 690	119 794 904	144 672 301	913 4 463 795	3 594 230	0	0	131 677 157	123 691 047	
Mimo EÚ	27 260 196	25 276 929	282 742	0	232 441	295 842	0	0	27 775 379	25 572 771
Spolu	155 764 628	145 489 060	489 508 310	333 7 083 209	4 055 817 134	477 154 333	163 471 822	150 009 543		

3. Zmena stavu zásob vlastnej výroby

Zmena stavu zásob vlastnej výroby vo výkaze ziskov a strát predstavuje zvýšenie výšky 1 902 254 EUR. Vychádzajúc zo súvahových položiek dosahuje zvýšenie výšky 1 490 828 EUR, ako je to uvedené v nasledujúcej tabuľke:

Názov položky	Stav k	Stav k	Stav k	Zmena stavu vnútroorganizačných zásob	
	31.12.2025	31.12.2024	1.1.2024	2025	2024
Nedokončená výroba a polotovary vlastnej výroby	5 088 387	5 289 067	5 841 709	-200 680	-552 642
Výrobky	4 419 257	2 727 749	2 084 032	1 691 508	643 717
Spolu	9 507 644	8 016 816	7 925 741	1 490 828	91 075
Manká a škody				573 957	-294 975
Opravné položky				-10 369	-42 060
Iné				-152 162	-10 523
Zmena stavu vnútroorganizačných zásob vo výkaze ziskov a strát				1 902 254	-256 483

4. Ostatné výnosy z hospodárskej a finančnej činnosti

Informácie o výnosoch pri aktivácii nákladov a o výnosoch z hospodárskej a finančnej činnosti sú uvedené nižšie:

Názov položky	2025	2024
Významné položky pri aktivácii nákladov, z toho:	2 101	0
Dlhodobý hmotný majetok vytvorený vlastnou činnosťou	2 101	0
Ostatné významné položky výnosov z hospodárskej činnosti, z toho:	6 862 092	76 640 289
Predaj materiálu	6 510 726	3 922 324
Prebytky na majetku zistené pri inventarizácii	342 436	217 231
Výnosy z predaja dlhodobého hmotného a nehmotného majetku	0	8 000
Predaj pohľadávok - faktoring (predajná cena)	0	72 483 849
Náhrady škody od poisťovne	0	0
Kompenzácia spotreby elektrickej energie z MH	0	0
Ostatné	8 930	8 885
Finančné výnosy, z toho:	1 878 743	1 054 492
<i>Kurzové zisky, z toho:</i>	1 504 834	400 625
kurzové zisky ku dňu, ku ktorému sa zostavuje účtovná závierka	67 889	177
Realizované kurzové zisky	1 436 945	400 448
<i>Ostatné významné položky finančných výnosov, z toho:</i>	373 909	653 867
Výnosové úroky z cash poolu	28 039	27 388
Výnosy z precenenia derivátov určených na obchodovanie na reálnu hodnotu	345 870	626 479

NÁKLADY

5. Náklady z hospodárskej a finančnej činnosti

Prehľad nákladov Spoločnosti z hospodárskej a finančnej činnosti (okrem osobných nákladov) je uvedený v nasledujúcej tabuľke:

Názov položky	2025	2024
Náklady za poskytnuté služby, z toho:	16 713 811	13 912 414
<i>Náklady voči audítorovi, audítorskej spoločnosti, z toho:</i>	45 661	37 239
náklady za overenie individuálnej účtovnej závierky	45 661	37 239
<i>Ostatné významné položky nákladov za poskytnuté služby, z toho:</i>	16 668 150	13 875 175
Poplatky za správu spoločnosti	5 334 128	4 886 342
Prenájom zamestnancov cez pracovné agentúry	4 672 546	3 525 127
Kooperácie vo výrobe	452 946	356 997
Nájomné	2 887 398	2 229 679
Opravy a udržiavanie	679 709	621 105
Cestovné; Školenia zamestnancov	607 537	526 335
Náklady súvisiace s užívaním budovy	586 185	491 685
Náklady na IT	603 362	526 172
Náklady na prepravu výrobkov	246 532	150 814
Právne, ekonomické a iné poradenstvo	172 063	96 971
Iné	425 744	463 948
Ostatné významné položky nákladov z hospodárskej činnosti, z toho:	7 579 549	76 712 008
Predaj materiálu	6 586 177	3 585 355
Manká a škody	263 039	195 485
Odpis pohľadávky - faktoring	0	72 483 849
Tvorba a zúčtovanie opravných položiek k pohľadávkam	164 920	19 753
Pokuty a penále	1 210	908
Dary	17 925	12 432
Tvorba a rezervy na záručné opravy	142 380	126 178
Poistenia	182 387	144 561
Ostatné	221 511	143 487
Finančné náklady, z toho:	5 178 403	4 994 804
<i>Kurzové straty, z toho:</i>	559 443	1 030 371
kurzové straty ku dňu, ku ktorému sa zostavuje účtovná závierka	6 806	304 051
Realizované kurzové straty	552 637	726 320
<i>Ostatné významné položky finančných nákladov, z toho:</i>	4 618 960	3 964 433
Nákladové úroky	3 664 333	3 561 131
Náklady na derivátové operácie	910 011	364 661
Bankové poplatky	44 616	38 641

6. Osobné náklady

Prehľad osobných nákladov Spoločnosti je uvedený v nasledujúcej tabuľke:

Názov položky	2025	2024
Osobné náklady, z toho:	25 291 044	19 242 873
Mzdové náklady	17 662 531	13 524 427
Zákonné sociálne zabezpečenie	6 247 425	4 848 850
Ostatné sociálne zabezpečenie	216 368	187 118
Zákonné sociálne náklady	751 653	617 818
Ostatné sociálne náklady	413 067	64 660

7. Dane

Informácie o dočasných rozdieloch a výpočte odloženej dane sú uvedené v nasledujúcej tabuľke:

Názov položky	Stav k 31.12.2024	Zaúčtovaná do vlastného imania	Zaúčtované do výkazu ziskov a strát	Stav k 31.12.2025
Dlhodobý majetok	959 030	0	363 145	1 322 175
Zásoby	2 035 971	0	-203 849	1 832 122
Pohľadávky	19 476	0	163 811	183 287
Rezervy	479 339	0	608 119	1 087 458
Celkom	3 493 816	0	931 226	4 425 042
Sadzba dane z príjmov (v %)	24%	24%	24%	24%
Odložená daňová pohľadávka (+)/daňový záväzok (-) vypočítaný	737 009	0	223 494	1 062 010
Vplyv zmeny sadzby dane	101 507	0	0	0
Celková odložená daňová pohľadávka (+)/ daňový záväzok (-) po zmene sadzby	838 516	0	223 494	1 062 010
Odložená daňová pohľadávka zaúčtovaná	838 516	0	223 494	1 062 010

Odsúhlasenie vzťahu medzi splatnou daňou z príjmov, odloženou daňou z príjmov a výsledkom hospodárenia pred zdanením je uvedené v nasledujúcej tabuľke:

Názov položky	2025			2024		
	Základ dane	Daň	Daň v %	Základ dane	Daň	Daň v %
Výsledok hospodárenia pred zdanením, z toho:	-111 853			2 444 373		
teoretická daň		0	24%		513 318	21%
Daňovo neuznané náklady	3 316 482	795 956		560 204	117 643	
Výnosy nepodliehajúce dani	0	0		0	0	
Zmena sadzby dane	0	0		-483 369	-101 507	
Iné	234 843	56 362		782 909	164 411	
Spolu		852 318	-762,0%		693 865	28,4%
Splatná daň z príjmov		1 075 812	-961,8%		821 829	33,6%
Odložená daň z príjmov		-223 494	199,8%		-127 964	-5,2%
Celková daň z príjmov		852 318	-762,0%		693 865	28,4%

V. INFORMÁCIE O INÝCH AKTÍVACH A INÝCH PASÍVACH

1. Podmienené záväzky

Vzhľadom na to, že viaceré oblasti slovenského daňového práva (napr. legislatíva ohľadom transferového oceňovania) doteraz neboli dostatočne overené praxou, existuje neistota v tom, ako ich budú daňové orgány aplikovať. Mieru tejto neistoty nie je možné kvantifikovať a zanikne až potom, keď budú k dispozícii právne precedensy, príp. oficiálne interpretácie príslušných orgánov. Vedenie Spoločnosti si nie je vedomé žiadnych okolností, v dôsledku ktorých by jej vznikol v budúcnosti významný náklad.

2. Skutočnosti sledované na podsúvahových účtoch

Na podsúvahových účtoch Spoločnosť nesleduje žiadne skutočnosti.

VI. UDALOSTI, KTORÉ NASTALI PO DNI, KU KTORÉMU SA ZOSTAVUJE ÚČTOVNÁ ZÁVIERKA

Po 31. decembri 2025 do dňa zostavenia účtovnej závierky nenastali také udalosti, ktoré by si vyžadovali zverejnenie alebo vykázanie v účtovnej závierke za rok 2025.

VII. TRANSAKCIE SO SPRIAZNENÝMI STRANAMI

1. Transakcie medzi Spoločnosťou a spriaznenými stranami

Transakcie so spriaznenými stranami sú uvedené v nasledujúcej tabuľke:

Charakteristika transakcie	Spriaznená osoba	2025	2024
Nákup zásob	Ostatné spriaznené strany	24 002 893	9 856 079
Predaj zásob	Ostatné spriaznené strany	2 237 072	3 960 075
Nákup služieb	Subjekt, ktorý v účtovnej jednotke vykonáva rozhodujúci vplyv	5 334 128	4 886 342
	Ostatné spriaznené strany	480 207	238 977
Predaj služieb	Subjekt, ktorý v účtovnej jednotke vykonáva rozhodujúci vplyv	2 351 247	1 599 754
	Ostatné spriaznené strany	2 651 207	494 219
Prijaté pôžičky	Subjekt, ktorý v účtovnej jednotke vykonáva rozhodujúci vplyv	0	18 056
Prijaté pôžičky - úroky z cash poolu	Subjekt, ktorý v účtovnej jednotke vykonáva rozhodujúci vplyv	3 636 294	1 825 727
		Stav k	Stav k
Charakteristika zostatku	Spriaznená osoba	31.12.2025	31.12.2024
Závazky z obchodného styku	Subjekt, ktorý v účtovnej jednotke vykonáva rozhodujúci vplyv	422 144	262 428
	Ostatné spriaznené strany	2 578 389	505 090
Pohľadávky z obchodného styku	Subjekt, ktorý v účtovnej jednotke vykonáva rozhodujúci vplyv	242 385	148 144
	Ostatné spriaznené strany	263 231	255 802
Poskytnuté pôžičky - cash pool	Subjekt, ktorý v účtovnej jednotke vykonáva rozhodujúci vplyv	66 792 728	57 743 546
Prijaté pôžičky - cash pool	Subjekt, ktorý v účtovnej jednotke vykonáva rozhodujúci vplyv	-1 129 481	-178 192

2. Príjmy a výhody členov štatutárneho orgánu, dozorného orgánu či iného orgánu Spoločnosti

Členovia štatutárneho, dozorného či iného orgánu Spoločnosti nepoberali v bežnom a ani v predchádzajúcom účtovnom období žiadne príjmy za výkon svojej funkcie člena tohto orgánu a ani im neboli poskytnuté žiadne pôžičky či záruky.

VIII. OSTATNÉ INFORMÁCIE

Spoločnosti nebolo udelené výlučné ani osobitné právo poskytovať služby vo verejnom záujme.

Na Spoločnosť sa rovnako nevzťahuje § 23d ods. 6 Zákona o účtovníctve.

IX. PREHĽAD POHYBOV VLASTNÉHO IMANIA

1. Vlastné imanie

Prehľad pohybu vlastného imania v priebehu bežného a predchádzajúceho účtovného obdobia je uvedený v nasledujúcich tabuľkách:

Položka vlastného imania	Stav k	Prírastky	Úbytky	Presuny	Stav k
	1.1.2025				31.12.2025
Základné imanie	11 516 266	0	0	0	11 516 266
Zákonný rezervný fond a nedeliteľný fond	1 151 627	0	0	0	1 151 627
Oceňovacie rozdiely z precenenia majetku a záväzkov	250 200	-100 152	250 200	0	-100 152
Nerozdelený zisk minulých rokov	8 561 122	0	0	1 750 508	10 311 630
Výsledok hospodárenia bežného účtovného obdobia	1 750 508	-964 171	0	-1 750 508	-964 171
Vlastné imanie spolu	23 229 723	-1 064 323	250 200	0	21 915 200

Položka vlastného imania	Stav k	Prírastky	Úbytky	Presuny	Stav k
	1.1.2024				31.12.2024
Základné imanie	11 516 266	0	0	0	11 516 266
Zákonný rezervný fond a nedeliteľný fond	1 151 627	0	0	0	1 151 627
Oceňovacie rozdiely z precenenia majetku a záväzkov	-261 218	250 200	-261 218	0	250 200
Nerozdelený zisk minulých rokov	1 875 583	0	0	6 685 539	8 561 122
Výsledok hospodárenia bežného účtovného obdobia	6 685 539	1 750 508	0	-6 685 539	1 750 508
Vlastné imanie spolu	20 967 797	2 000 708	-261 218	0	23 229 723

Hodnota splateného základného imania predstavuje 11 516 266 EUR.

2. Prehľad o pohybe oceňovacích rozdielov

Názov položky	2025	2024
Oceňovacie rozdiely z precenenia majetku a záväzkov	-350 352	511 418
<i>Precenenie derivátov</i>	-350 352	511 418
Spolu	-350 352	511 418

Precenenie derivátových operácií, ktoré sa týkajú menových futurity forwardov na nákup USD a JPY.

3. Rozdelenie zisku za predchádzajúci rok 2024

Účtovný zisk za rok 2024 vo výške 1 750 508 EUR bol rozdelený nasledovne:

NÁZOV POLOŽKY	2024
Účtovný zisk	1 750 508
Rozdelenie účtovného zisku	2025
Prevod do nerozdeleného zisku minulých rokov	1 750 508
Spolu	1 750 508

4. Návrh na vysporiadania účtovnej straty za rok 2025

Ku dňu zostavenia účtovnej závierky štatutárny orgán ešte nepredložil návrh na vysporiadania účtovnej straty za rok 2025.

X. PREHĽAD PEŇAŽNÝCH TOKOV

Na účely uvádzania údajov v prehľade peňažných tokov sa pod pojmi **peňažné prostriedky** a **peňažné ekvivalenty** rozumie nasledovné:

- peňažné prostriedky:** peňažná hotovosť, ekvivalenty peňažnej hotovosti, peňažné prostriedky na bežných účtoch v bankách alebo pobočkách zahraničných bánk, kontokorentný účet a časť zostatku účtu peniaze na ceste, ktorý sa viaže k prevodu medzi bežným účtom a pokladnicou alebo medzi dvoma bankovými účtami,
- peňažné ekvivalenty:** krátkodobý finančný majetok, ktorý je zameniteľný za vopred známu sumu peňažných prostriedkov, pri ktorom nie je riziko výraznej zmeny jeho hodnoty v najbližších troch mesiacoch ku dňu, ku ktorému sa zostavuje účtovná závierka (napr. termínové vklady na bankových účtoch, ktoré sú uložené najviac na trojmesačnú výpovednú lehotu, likvidné cenné papiere určené na obchodovanie, prioritné akcie obstarané účtovnou jednotku, ktoré sú splatné do troch mesiacov odo dňa, ku ktorému sa zostavuje účtovná závierka, a pod.).

Spoločnosť zostavila prehľad peňažných tokov pomocou nepriamej metódy.

Názov položky	2025	2024
Výsledok hospodárenia pred zdanením	-111 853	2 444 373
<i>Úpravy o nepeňažné operácie:</i>		
Odpisy dlhodobého majetku	3 179 955	2 452 844
Odpis zásob	263 039	195 485
Zmena stavu opravnej položky k pohľadávkam	164 920	19 753
Zmena stavu opravnej položky k zásobám	-203 850	58 994
Zmena stavu rezerv	2 635 775	-1 011 316
Úrokové náklady (netto)	3 636 294	3 533 743
Strata / (zisk) z predaja dlhodobého majetku	0	-8 000
Ostatné položky nezahrnuté do nepeňažných operácií	-199 596	521 728
Zisk z prevádzky pred zmenou pracovného kapitálu	9 364 684	8 207 604
<i>Zmena pracovného kapitálu:</i>		
Úbytok (prírastok) pohľadávok z obchodného styku a časového rozlíšenia	-13 891 629	-38 765 706
Zmena Cashpoolu	8 097 893	0
Úbytok (prírastok) zásob	3 904 121	5 920 992
(Úbytok) prírastok záväzkov a časového rozlíšenia	2 184 074	41 375 288
Prevádzkové peňažné toky	9 659 143	16 738 178
Názov položky	2025	2024
Peňažné toky z prevádzkovej činnosti		
Prevádzkové peňažné toky	9 659 143	16 738 178
Zaplatené úroky	-3 664 333	-1 408 909
Prijaté úroky	28 039	27 388
Zaplatená daň z príjmov	904 852	-1 669 915
Čisté peňažné toky z prevádzkovej činnosti	6 927 701	13 686 742
Peňažné toky z investičnej činnosti		
Nákup dlhodobého majetku	-6 887 971	-6 985 359
Príjmy z predaja dlhodobého majetku	0	8 000
Poskytnuté dlhodobé pôžičky	0	-139 999
Čisté peňažné toky z investičnej činnosti	-6 887 971	-7 117 358
Peňažné toky z finančnej činnosti		
Príjmy / splátky pôžičiek prijatých od spoločností v Skupine	0	-6 565 000
Čisté peňažné toky z finančnej činnosti	0	-6 565 000
Prírastky (úbytky) peňažných prostriedkov a peňažných ekvivalentov	39 730	4 384
Peňažné prostriedky a peňažné ekvivalenty na začiatku roka	149 136	144 752
Peňažné prostriedky a peňažné ekvivalenty na konci roka	188 866	149 136