

**DODATOK SPRÁVY
NEZÁVISLÉHO AUDÍTORA
K ÚČTOVNEJ ZÁVIERKE A
VÝROČNEJ SPRÁVE
A
VÝROČNÁ SPRÁVA**

za obdobie od 01. 01. 2025 do 31. 12. 2025

akciovej spoločnosti

**MAGNA ENERGIA a.s.
Piešťany**

DODATOK SPRÁVY NEZÁVISLÉHO AUDÍTORA

pre akcionárov, dozornú radu a predstavenstvo akciovej spoločnosti
MAGNA ENERGIA a.s., Piešťany

k časti - Správa k informáciám, ktoré sa uvádzajú vo výročnej správe

Overili sme účtovnú závierku spoločnosti MAGNA ENERGIA a.s. (ďalej aj „Spoločnosť“) k 31. decembru 2025, uvedenú na stranách 22 – 61 výročnej správy Spoločnosti, ku ktorej sme dňa 30.3.2026 vydali správu nezávislého audítora, ktorá sa nachádza na stranách 17 – 21 výročnej správy Spoločnosti. Tento dodatok sme vypracovali v zmysle § 27 odsek 6 zákona č. 423/2015 Z.z. o štatutárnom audite a o zmene a doplnení zákona č. 431/2002 Z. z. o účtovníctve v znení neskorších predpisov (ďalej len „zákon o štatutárnom audite“).

Na základe vykonaných prác opísaných v časti II Správy nezávislého audítora - Správa k informáciám, ktoré sa uvádzajú vo výročnej správe, podľa nášho názoru:

- informácie uvedené vo výročnej správe Spoločnosti MAGNA ENERGIA a.s. zostavenej za rok 2025 sú v súlade s jej účtovnou závierkou za daný rok,
- výročná správa obsahuje informácie podľa zákona o účtovníctve.


Okrem toho, na základe našich poznatkov o účtovnej jednotke a situácii v nej, ktoré sme získali počas auditu účtovnej závierky, sme povinní uviesť, či sme zistili významné nesprávne vo výročnej správe. V tejto súvislosti konštatujeme, že sme nezistili významné nesprávne vo výročnej správe.

Piešťany, 7. apríla 2026

CLA Slovakia s.r.o.
Karpatská 8
811 05 Bratislava
Obchodný register, zložka 74698/B
Licencia SKAU č. 269



Zodpovedný audítor
Ing. Erik Marek
Licencia SKAU č. 866



m a G n a

MAGNA ENERGIA a.s.

VÝROČNÁ SPRÁVA 2025

OBSAH

1. Základné informácie o spoločnosti	4
2. Orgány spoločnosti a organizačná štruktúra.....	4
3. Profil spoločnosti	6
4. Významné udalosti roku 2025.....	7
5. Predpokladaný vývoj spoločnosti v roku 2026.....	7
6. Vývoj finančných a nefinančných ukazovateľov	8
7. Udalosti osobitného významu.....	8
8. Nadobúdanie vlastných akcií, dočasných listov, obchodných podielov a akcií, dočasných listov a obchodných podielov materskej účtovnej jednotky podľa § 22	9
9. Výsledok hospodárenia za rok 2025	9
10. Správa o majetkových účasťach spoločnosti k 31. 12. 2025	9
11. Analýza obchodnej činnosti	9
12. Hlavní veľkoobchodní dodávateľia a odberatelia.....	12
13. Výroba elektrickej energie na Slovensku.....	13
14. Najvýznamnejší odberatelia elektriny a zemného plynu	14

ZOZNAM GRAFOV

Graf 1: Počet OM domácnosti – Elektrina	10
Graf 2: Počet OM firmy – Elektrina	10
Graf 3: Spotreba v GWh – Elektrina	10
Graf 4: Počet OM domácnosti - Zemný plyn.....	11
Graf 5: Počet OM firmy - Zemný plyn.....	11
Graf 6: Spotreba v GWh - Zemný plyn	12
Graf 7: Podiel výrobných zdrojov elektrickej energie: Slovenská republika	13

ZOZNAM TABULIEK

Tabuľka 1: Vývoj dôležitých finančných ukazovateľov.....	8
Tabuľka 2: Vývoj počtu OM – Elektrina.....	9
Tabuľka 3: Vývoj počtu OM - Zemný plyn.....	11

ZOZNAM OBRÁZKOV

Obrázok 1: Organizačná štruktúra spoločnosti MAGNA ENERGIA a.s. k 31.12.2025.....	5
---	---

1. Základné informácie o spoločnosti

Obchodné meno	MAGNA ENERGIA a.s.
Sídlo	Urbánkova 2853/6A, 921 01 Piešťany
IČO	35 743 565
DIČ	2020230135
IČ DPH	SK2020230135
Údaj o zápise	v Obchodnom registri Okresného súdu Trnava, oddiel: Sa, vložka 10626/T
Deň zápisu	6.3.1998
Výška základného imania	1 000 000 EUR
Počet akcií	100
Druh akcií	kmeňové
Podoba akcií	listinné
Forma akcií	akcie na meno
Štatutárny orgán	v mene spoločnosti koná každý člen predstavenstva samostatne
Počet zamestnancov k 31.12.2025	43
Kontakty	www.magna-energia.sk magna@magnaenergy.sk tel: +421 33 7720 731, +421 948 330 530

2. Orgány spoločnosti a organizačná štruktúra

Najvyšší orgán spoločnosti, ktorý rozhoduje o všetkých zásadných otázkach týkajúcich sa spoločnosti a jej činnosti je predstavenstvo. V mene spoločnosti koná každý člen predstavenstva samostatne:

- Martin Ondko - predseda predstavenstva,
- Ing. Peter Žúbor, MBA - podpredseda predstavenstva,
- Ing. Lukáš Moravčík - člen predstavenstva.

3. Profil spoločnosti

MAGNA ENERGIA a.s. je alternatívnym dodávateľom elektriny a plynu so sídlom v Piešťanoch s celoslovenskou pôsobnosťou. Na trhu s elektrinou pôsobí od roku 2007, na trhu s plynom od začiatku roka 2011. Je plne súkromnou slovenskou spoločnosťou bez účasti zahraničného kapitálu. Ako prvá v SR začala od 1.1.2008 realizovať dodávku elektriny aj pre domácnosti. Jej členovia predstavenstva sú prvými občanmi SR, ktorí využili právo na zmenu dodávateľa. Dnes dodáva elektrinu i plyn viac ako deväťtisíc domácnostiam a tritisíc firmám.

Obchod s elektrinou a plynom spoločnosť realizuje najmä prostredníctvom veľkoobchodných partnerov a predajom koncovým odberateľom, za ktorých spoločnosť MAGNA ENERGIA a.s. preberá zodpovednosť za odchýlku v spotrebe energií.

Filozofia firmy spočíva v komplexnosti služieb súvisiacich s dodávkou, keď popri čo najlepšej cene dodávky poskytuje svojim odberateľom bohatý poradenský servis. Jej poslaním nie je mať veľa klientov, ale klientov, o ktorých je dobre postarané.

MAGNA ENERGIA a.s. je spoluzakladajúcim členom Združenia dodávateľov elektriny, Združenia prevádzkovateľov miestnych distribučných sústav a členom Slovenskej obchodnej a priemyselnej komory a tiež členom Energetického klastra Západné Slovensko.

Spoločnosť zaviedla a neustále uplatňuje systém environmentálneho manažérstva podľa normy EN ISO 14001:2015, systém manažérstva bezpečnosti a ochrany zdravia pri práci podľa normy EN ISO 45001:2018, systém energetického manažérstva podľa normy EN ISO 50001:2018 a systém manažérstva kvality podľa normy EN ISO 9001:2015.

4. Významné udalosti roku 2025

Počas roka 2025 naďalej pokračoval systém fakturácie, ktorý pracoval s cenami komodít pre zraniteľných odberateľov stanovenými nie štandardnou reguláciou, ale nariadeniami vlády SR. Kompenzácie boli poskytované prostredníctvom MH SR a spoločnosť bola aktívnym účastníkom tohto kompenzačného procesu.

Vedenie spoločnosti sa rozhodlo stanoviť jednotlivým oddeleniam ďalších riadiacich zamestnancov, ktorých úlohou je kontrolovať činnosť a efektivitu práce zamestnancov na daných oddeleniach. Na základe tohto rozhodnutia bola upravená aj organizačná štruktúra.

Vzhľadom na zvyšujúce sa náklady za poštové služby, spoločnosť v priebehu roka navýšila poplatky za písomné upomienky a stanovila ďalšie fakturované poplatky prostredníctvom cenníka doplnkových služieb zverejneného na webovom sídle spoločnosti.

Významnú pozornosť spoločnosť venovala oblasti kyberbezpečnosti a internému kontrolnému systému.

Spoločnosť poskytovala elektrinu z obnoviteľných zdrojov energie na základe zelených certifikátov a pokračovala s činnosťou vykonávania energetických auditov.

Pre aktívnych odberateľov MAGNA ENERGIA a.s. priniesla ďalšiu inovatívnu službu, Požičovňu batérie, ktorá optimalizuje nabíjanie a spotrebu v závislosti od cien elektriny na trhu a dopĺňa už existujúce produkty Variabilná tarifikácia, Požičovňa a Zdieľanie elektriny a naďalej umožňovala si vymeniť prebytky elektriny za voucher na nabíjanie elektromobilov.

5. Predpokladaný vývoj spoločnosti v roku 2026

MAGNA ENERGIA a.s. bude v roku 2026 čeliť zvýšenej volatilitě na trhu s energiami, pričom sa zameria na aktívne riadenie portfólia, cenotvorby a rizík s cieľom zabezpečiť stabilný hospodársky výsledok. Strategickou prioritou zostáva poskytovanie kvalitného zákazníckeho servisu a ponuka konkurencieschopných produktov pre všetky segmenty zákazníkov.

Spoločnosť bude pokračovať v akvizícii nových zákazníkov, v rozširovaní spolupráce s veľkoobchodnými partnermi a vo zvyšovaní efektívnosti interných procesov.

6. Vývoj finančných a nefinančných ukazovateľov

Činnosť spoločnosti MAGNA ENERGIA a.s. nemá vplyv na životné prostredie a nevyvíja žiadne aktivity v oblasti výskumu a vývoja.

Tabuľka 1: Vývoj dôležitých finančných ukazovateľov

Dôležité finančné ukazovatele			
	Ukazovateľ	2025	2024
Ukazovatele likvidity	Okamžitá likvidita	0,183	0,125
	Bežná likvidita	0,936	1,010
	Celková likvidita	1,011	1,042
Ukazovatele rentability	Rentabilita tržieb	0,001	0,004
	Rentabilita vlastného kapitálu	0,040	0,158
	Zisková marža	0,001	0,004
Ukazovatele zadlženosti	Zadlženosť (celková)	0,812	0,862
	Úrokové krytie	2,197	3,729
Ukazovatele aktivity	Obrat aktív	6,451	5,558

7. Udalosti osobitného významu

Počas roka 2025 pretrvávala mimoriadna regulácia, kedy jednotlivé regulované subjekty museli všetkým zraniteľným odberateľom dodávať elektrickú energiu a plyn za maximálne ceny stanovené nariadeniami vlády. Rozdiely medzi maximálnymi cenami a obstarávacími nákladmi vyplácalo dodávateľom Ministerstvo hospodárstva SR s niekoľkomesačným oneskorením formou kompenzácií.

MAGNA ENERGIA a.s. bojovala počas celého roka s extrémnou administratívnou záťažou, vyplývajúcej z prijatia novej legislatívy, ktorá súvisela s prípravou adresnej pomoci a poskytovaním údajov pre Ministerstvo hospodárstva SR.

Vojnový konflikt na blízkom východe, ktorý začal začiatkom roku 2026, doposiaľ neovplyvnil žiadnym spôsobom činnosť spoločnosti. V prípade, že by ale konflikt prerástol do dlhodobého, prípadne by sa rozšíril mimo územia daných krajín, existuje riziko, že by významným spôsobom ovplyvnil aj finančné výsledky spoločnosti. Manažment spoločnosti situáciu neustále monitoruje, vyhodnocuje riziká a prispôbuje svoj krízový plán podľa aktuálneho vývoja.

8. Nadobúdanie vlastných akcií, dočasných listov, obchodných podielov a akcií, dočasných listov a obchodných podielov materskej účtovnej jednotky podľa § 22

Spoločnosť MAGNA ENERGIA a.s. nenadobudla vlastné akcie, dočasné listy, obchodné podiely a akcie, dočasné listy a obchodné podiely materskej účtovnej jednotky.

9. Výsledok hospodárenia za rok 2025

Spoločnosť dosiahla v roku 2025 čistý zisk vo výške 295 628,39 EUR (slovom dvestodevätidesiatpäťtisícšestodvadsaťosem eur a tridsaťdeväť eurocentov).

Valné zhromaždenie rozhodlo o nasledovnom rozdelení zisku:

- suma 100 000,00 EUR bude vyplatená ako dividendy akcionárom,
- suma 195 628,39 EUR sa prevedie na účet nerozdeleného zisku.

10. Správa o majetkových účastiach spoločnosti k 31. 12. 2025

Spoločnosť MAGNA ENERGIA a.s. nie je oprávnená kontrolovať žiadne obchodnoprávne subjekty a nemá organizačnú zložku v zahraničí.

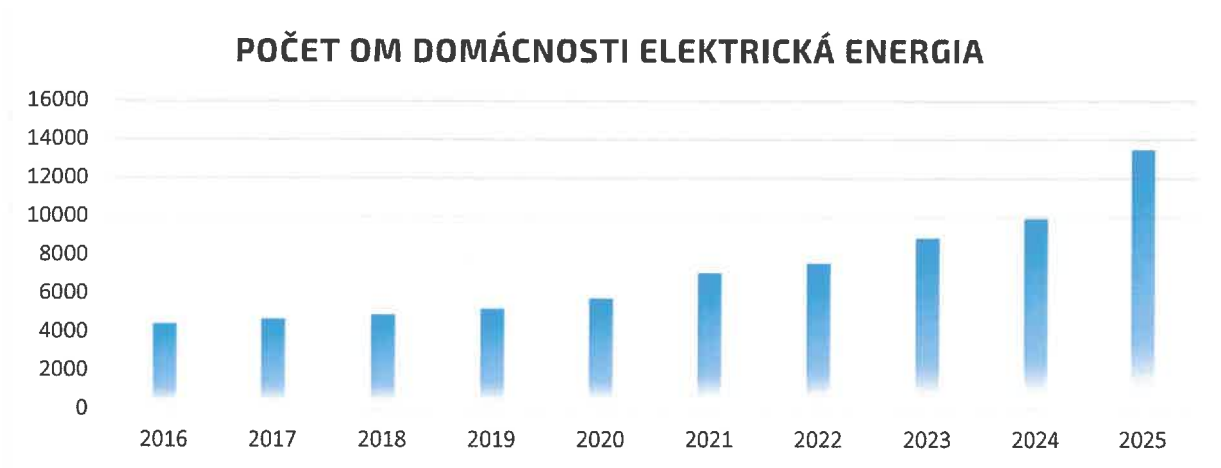
11. Analýza obchodnej činnosti

Prehľad vývoja počtu odberných miest pre dodávku silovej elektriny a ich sumárnej spotreby pre jednotlivé roky:

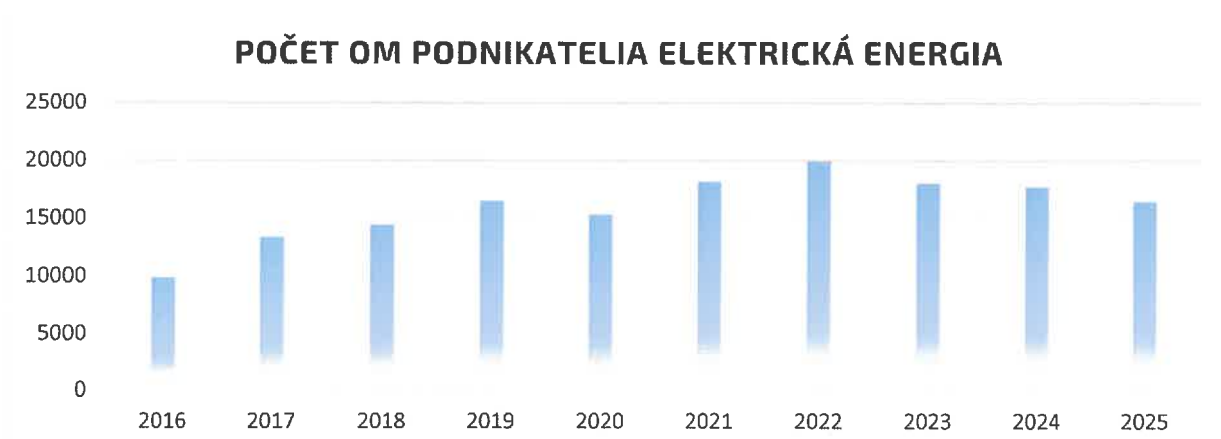
Tabuľka 2: Vývoj počtu OM – Elektrina

ELEKTRINA										
Rok dodávky	2016	2017	2018	2019	2020	2021	2022	2023	2024	2025
Počet OM domácnosti	4 417	4 665	4 881	5 182	5 734	7 056	7 571	8 893	9 899	13 485
Počet OM podnikatelia	9 765	13 315	14 355	16 484	15 286	18 185	19 947	18 025	17 690	16 439
Spolu OM	14 182	17 980	19 336	21 666	21 020	25 241	27 518	26 918	27 589	29 924
Spolu spotreba v GWh	480,77	632,39	643,25	819,21	718,46	842,73	820,73	1 248,15	1 063,17	899,97
Nárast	116%	132%	102%	127%	88%	117%	97%	152%	85%	85%

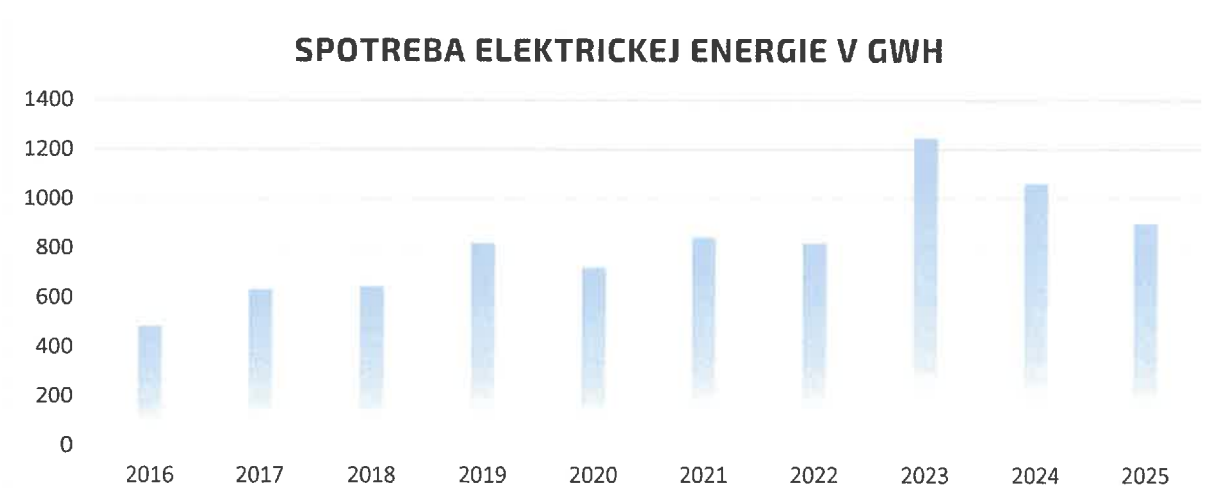
Graf 1: Počet OM domácnosti – Elektrina



Graf 2: Počet OM firmy – Elektrina



Graf 3: Spotreba v GWh – Elektrina

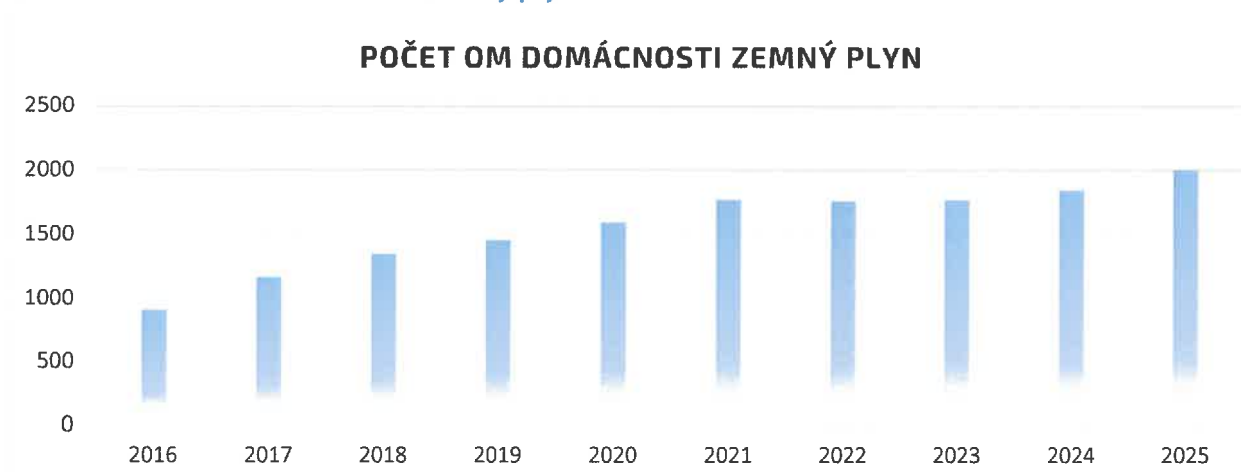


Prehľad vývoja počtu odberných miest pre dodávku zemného plynu a ich sumárnej spotreby pre jednotlivé roky:

Tabuľka 3: Vývoj počtu OM - Zemný plyn

ZEMNÝ PLYN										
Rok dodávky	2016	2017	2018	2019	2020	2021	2022	2023	2024	2025
Počet OM domácnosti	899	1 157	1 339	1 448	1 587	1 768	1 756	1 765	1 842	2 000
Počet OM podnikatelia	1 655	2 246	2 196	2 444	2 719	2 628	3 303	3 067	3 003	2 642
Spolu OM	2 554	3 403	3 535	3 892	4 306	4 396	5 059	4 832	4 845	4 642
Spolu spotreba v GWh	299,25	414,96	449,85	483,92	579,14	823,86	799,82	589,36	638,25	634,78
Nárast	126%	139%	108%	108%	120%	142%	97%	74%	108%	99%

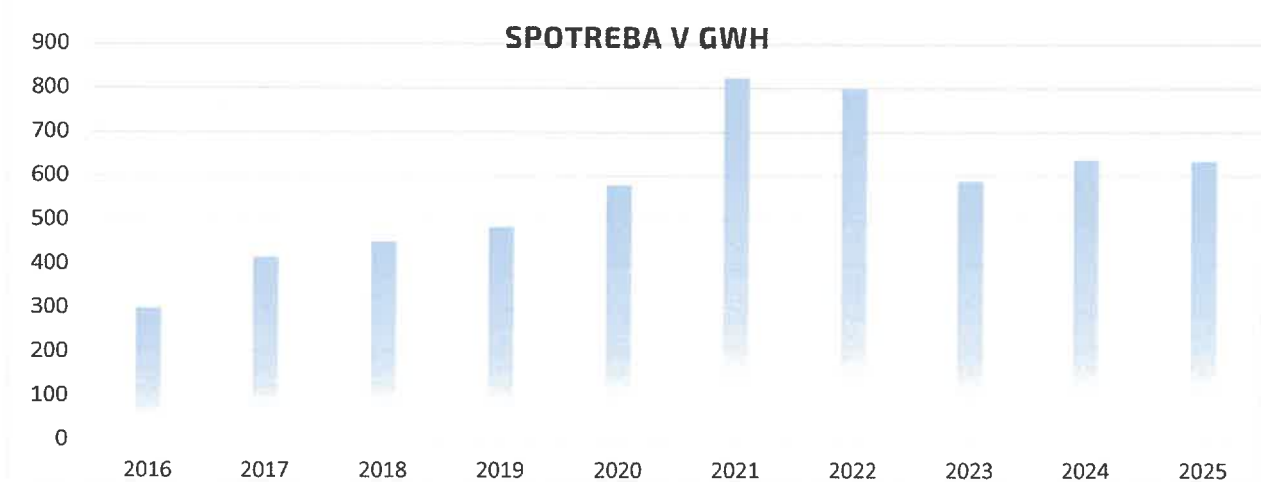
Graf 4: Počet OM domácnosti - Zemný plyn



Graf 5: Počet OM firmy - Zemný plyn



Graf 6: Spotreba v GWh - Zemný plyn



12. Hlavní veľkoobchodní dodávateľia a odberateľia

Najdôležitejšími obchodnými partnermi v obchode s elektrinou boli v roku 2025 tieto spoločnosti:

- ČEZ, a. s., Duhová 2/1444, 14 053 Praha, IČO: 452 74 649,
- VeCom SK, a.s. , Einsteinova 21, 851 01 Bratislava, IČO: 36 699 624,
- ELGAS, s.r.o., Robotnícka 2271, 017 01 Považská Bystrica, IČO: 36 314 242,
- G&E Trading, a.s., Závodská cesta 2945/38, 010 01 Žilina, IČO: 50 131 711,
- Energie2, a.s., Lazaretská 3a, 811 08 Bratislava, IČO: 46 113 177,
- Slovenské elektrárne, a.s., Pribinova 40, 811 09 Bratislava, IČO: 35 829 052,
- Greenlogy a.s., Závodská cesta 2945/38, 010 01 Žilina, IČO: 53 223 713,
- janom energy s.r.o., Žižkova 22B, 811 02 Bratislava, IČO: 55 415 580.

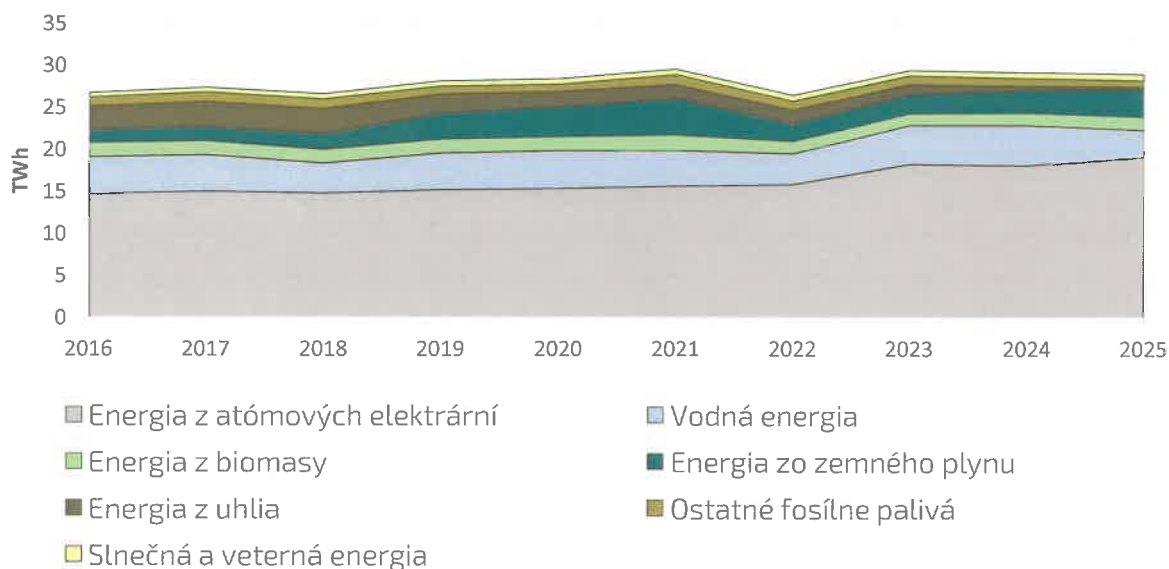
Hlavnými obchodnými partnermi zemného plynu pre spoločnosť MAGNA ENERGIA a.s. v roku 2025 boli spoločnosť ČEZ, a. s., Energie2, a.s., G&E Trading, a.s., Slovenský plynárenský priemysel, a.s., IČO: 35 815 256, ELGAS, s.r.o., LAMA energy a.s. – o.z., IČO: 45 890 935, Energie Inak s.r.o., IČO: 56 136 978 a Axpo Solutions AG.

13. Výroba elektrickej energie na Slovensku

Situácia s výrobou energie na Slovensku v roku 2025 podľa správy „European Electricity Review 2026“ vyzerala nasledovne:

- Energia z atómových elektrární – 19,30 TWh
- Vodná energia – 3,16 TWh
- Energia z biomasy – 1,58 TWh
- Energia zo zemného plynu – 3,28 TWh
- Energia z uhlia – 0,31 TWh
- Ostatné fosílne palivá – 0,73 TWh
- Slniečná a veterná energia – 0,69 TWh.

Graf 7: Podiel výrobných zdrojov elektrickej energie: Slovenská republika



Medziročne výroba elektriny na Slovensku poklesla minimálne. Najväčší výrobný podiel si naďalej drží výroba elektriny z jadra. Spotreba elektriny na Slovensku v roku 2025 bola približne 27,47 TWh.

14. Najvýznamnejší odberatelia elektriny a zemného plynu

Najvýznamnejšími odberateľmi elektriny a plynu v roku 2025 boli:

- Železnice Slovenskej republiky, Klemensova 8, Bratislava 813 61, IČO: 31 364 501
- Ministerstvo obrany Slovenskej republiky, Námestie generála Viesta 11694/2, 832 47 Bratislava, IČO: 30 845 572
- Nitrianska teplárenská spoločnosť, a.s., Janka Kráľa 122, 949 01 Nitra, IČO: 36 550 604
- Prievidzské tepelné hospodárstvo, a.s., Ul. Priemyselná 82, 971 01 Prievidza, IČO: 36 325 961
- Yanfeng International Automotive Technology Slovakia s.r.o., Twin City C, Mlynské nivy 14, 821 09 Bratislava, IČO: 47 988 673
- Trnavská vodárenská spoločnosť a.s., Priemyselná 10, 921 79 Piešťany, IČO: 36 252 484
- NÁRODNÁ BANKA SLOVENSKA, Ulica Imricha Karvaša 6851/1, 811 07 Bratislava, IČO: 30 844 789
- Univerzitná nemocnica L. Pasteura Košice, Rastislavova 785/43, 041 90 Košice, IČO: 00 606 707
- Západoslovenská distribučná, a.s., Čulenova 6, 816 47 Bratislava, IČO: 36 361 518
- Finančné riaditeľstvo Slovenskej republiky, Lazovná 5952/63, 974 01 Banská Bystrica, IČO: 42 499 500
- Bourbon Automotive Plastics Dolný Kubín, s.r.o., M.R. Štefánika 2694, 026 01 Dolný Kubín, IČO: 44 173 717
- Fakultná nemocnica s poliklinikou J. A. Reimana Prešov, Jána Hollého 5898/14, 080 01 Prešov, IČO: 00 610 577
- UPC BROADBAND SLOVAKIA, s.r.o., Ševčenkova 36, 851 01 Bratislava, IČO: 35 971 967
- Ústredie práce, sociálnych vecí a rodiny, Špitálska 2206/8, 811 08 Bratislava, IČO: 30 794 536
- Akadémia Policajného zboru v Bratislave, Sklabinská 8414/1, 831 06 Bratislava, IČO: 00 735 779
- Stredoslovenská vodárenská prevádzková spoločnosť, a.s., Partizánska cesta 5, 974 01 Banská Bystrica, IČO: 36 644 030

V Piešťanoch, dňa 31.3.2026

Podpis

A handwritten signature in blue ink, consisting of several loops and a long horizontal stroke at the end.

SPRÁVA NEZÁVISLÉHO AUDÍTORA

za obdobie od 01. 01. 2025 do 31. 12. 2025

z auditu účtovnej závierky

akciovej spoločnosti

MAGNA ENERGIA a.s.
Piešťany

SPRÁVA NEZÁVISLÉHO AUDÍTORA

pre akcionárov akciovej spoločnosti
MAGNA ENERGIA a.s., Piešťany

Správa z auditu účtovnej závierky

Názor

Uskutočnili sme audit účtovnej závierky spoločnosti MAGNA ENERGIA a.s. („Spoločnosť“), ktorá obsahuje súvahu k 31. decembru 2025 výkaz ziskov a strát za rok končiaci sa k uvedenému dátumu, a poznámky, ktoré obsahujú významné účtovné zásady a účtovné metódy a ďalšie vysvetľujúce informácie.

Podľa nášho názoru, priložená účtovná závierka poskytuje pravdivý a verný obraz finančnej situácie Spoločnosti k 31. decembru 2025 a výsledku jej hospodárenia za rok končiaci sa k uvedenému dátumu podľa zákona č. 431/2002 Z.z. o účtovníctve v znení neskorších predpisov (ďalej len „zákon o účtovníctve“).

Základ pre názor

Audit sme vykonali podľa medzinárodných audítorských štandardov (International Standards on Auditing, ISA). Naša zodpovednosť podľa týchto štandardov je uvedená v odseku Zodpovednosť audítora za audit účtovnej závierky. Od Spoločnosti sme nezávislí v zmysle Medzinárodného etického kódexu pre účtovných odborníkov (vrátane Medzinárodných štandardov nezávislosti), ktorý vydala Rada pre medzinárodné etické štandardy účtovníkov v znení schválenom Slovenskou komorou audítorov (ďalej len „Etický kódex audítora“), vrátane etických požiadaviek zákona č. 423/2015 Z. z. o štatutárnom audite a o zmene a doplnení zákona č. 431/2002 Z. z. o účtovníctve v znení neskorších predpisov, v platnom znení (ďalej len „zákon o štatutárnom audite“), ktoré sa vzťahujú na audity účtovných závierok v Slovenskej republike. Splnili sme aj ostatné povinnosti týkajúce sa etiky v zmysle Etického kódexu audítora a etických požiadaviek zákona o štatutárnom audite. Sme presvedčení, že audítorské dôkazy, ktoré sme získali, poskytujú dostatočný a vhodný základ pre náš názor.

Zodpovednosť štatutárneho orgánu za účtovnú závierku

Štatutárny orgán je zodpovedný za zostavenie a vernú prezentáciu tejto účtovnej závierky v súlade so zákonom o účtovníctve a za tie interné kontroly, ktoré považuje za potrebné na zostavenie účtovnej závierky, ktorá neobsahuje významné nesprávnosti, či už v dôsledku podvodu alebo chyby.

Pri zostavovaní účtovnej závierky je štatutárny orgán zodpovedný za zhodnotenie schopnosti Spoločnosti nepretržite pokračovať vo svojej činnosti, za opísanie skutočností týkajúcich sa nepretržitého pokračovania v činnosti, ak je to potrebné, a za použitie predpokladu nepretržitého pokračovania v činnosti v účtovníctve, ibaže by mal v úmysle Spoločnosť zlikvidovať alebo ukončiť jej činnosť, alebo by nemal inú realistickú možnosť než tak urobiť.

Zodpovednosť audítorskej spoločnosti za audit účtovnej závierky

Našou zodpovednosťou je získať primerané uistenie, či účtovná závierka ako celok neobsahuje významné nesprávnosti, či už v dôsledku podvodu alebo chyby, a vydať správu audítora, vrátane názoru. Primerané uistenie je uistenie vysokého stupňa, ale nie je zárukou toho, že audit vykonaný podľa medzinárodných audítorských štandardov vždy odhalí významné nesprávnosti, ak také existujú. Nesprávnosti môžu vzniknúť v dôsledku podvodu alebo chyby a za významné sa považujú vtedy, ak by sa dalo odôvodnene očakávať, že jednotlivito alebo v súhrne by mohli ovplyvniť ekonomické rozhodnutia používateľov, uskutočnené na základe tejto účtovnej závierky.

V rámci auditu uskutočneného podľa medzinárodných audítorských štandardov, počas celého auditu uplatňujeme odborný úsudok a zachovávame profesionálny skepticizmus. Okrem toho:

- Identifikujeme a posudzujeme riziká významnej nesprávnosti účtovnej závierky, či už v dôsledku podvodu alebo chyby, navrhujeme a uskutočňujeme audítorské postupy
- reagujeme na tieto riziká a získavame audítorské dôkazy, ktoré sú dostatočné a vhodné na poskytnutie základu pre náš názor. Riziko neodhalenia významnej nesprávnosti v dôsledku podvodu je vyššie ako toto riziko v dôsledku chyby, pretože podvod môže zahŕňať tajnú dohodu, falšovanie, úmyselné vynechanie, nepravdivé vyhlásenie alebo obídenie internej kontroly.
- Oboznamujeme sa s internými kontrolami relevantnými pre audit, aby sme mohli navrhnúť audítorské postupy vhodné za daných okolností, ale nie za účelom vyjadrenia názoru na efektívnosť interných kontrol Spoločnosti.
- Hodnotíme vhodnosť použitých účtovných zásad a účtovných metód a primeranosť účtovných odhadov a uvedenie s nimi súvisiacich informácií, uskutočnené štatutárnym orgánom.
- Robíme záver o tom, či štatutárny orgán vhodne v účtovníctve používa predpoklad nepretržitého pokračovania v činnosti a na základe získaných audítorských dôkazov záver o tom, či existuje významná neistota v súvislosti

s udalosťami alebo okolnosťami, ktoré by mohli významne spochybníť schopnosť Spoločnosti nepretržite pokračovať v činnosti. Ak dospejeme k záveru, že významná neistota existuje, sme povinní upozorniť v našej správe audítora na súvisiace informácie uvedené v účtovnej závierke alebo, ak sú tieto informácie nedostatočné, modifikovať náš názor.

Naše závery vychádzajú z audítorských dôkazov získaných do dátumu vydania našej správy audítora.

Budúce udalosti alebo okolnosti však môžu spôsobiť, že Spoločnosť prestane pokračovať v nepretržitej činnosti.

- Hodnotíme celkovú prezentáciu, štruktúru a obsah účtovnej závierky vrátane informácií v nej uvedených, ako aj to, či účtovná závierka zachytáva uskutočnené transakcie a udalosti spôsobom, ktorý vedie k ich vernému zobrazeniu.

So štatutárnym orgánom komunikujeme okrem iného o plánovanom rozsahu a harmonograme auditu a o významných zisteniach auditu, vrátane všetkých významných nedostatkov internej kontroly, ktoré počas nášho auditu zistíme.

Správa k ďalším požiadavkám zákonov a iných právnych predpisov

Správa k informáciám, ktoré sa uvádzajú vo výročnej správe

Štatutárny orgán je zodpovedný za informácie uvedené vo výročnej správe, zostavenej podľa požiadaviek zákona o účtovníctve. Náš vyššie uvedený názor na účtovnú závierku sa nevzťahuje na iné informácie vo výročnej správe.

V súvislosti s auditom účtovnej závierky je našou zodpovednosťou oboznámiť sa s informáciami uvedenými vo výročnej správe a posúdiť, či tieto informácie nie sú vo významnom nesúlade s auditovanou účtovnou závierkou alebo našimi poznatkami o účtovnej jednotke a situácii v nej, ktoré sme získali počas auditu účtovnej závierky, alebo sa inak zdajú byť významne nesprávne.

Výročnú správu sme ku dňu vydania správy audítora z auditu účtovnej závierky nemali k dispozícii.

Keď získame výročnú správu, zvážime, či výročná správa Spoločnosti obsahuje informácie, ktorých uvedenie vyžaduje zákon o účtovníctve, a na základe prác vykonaných počas auditu účtovnej závierky, vyjadríme názor, či:


- informácie uvedené vo výročnej správe zostavenej za rok 2025 sú v súlade s účtovnou závierkou za daný rok,
- výročná správa obsahuje informácie podľa zákona o účtovníctve.

Okrem toho uvedieme, či sme zistili významné nesprávnosti vo výročnej správe na základe našich poznatkov o účtovnej jednotke a situácii v nej, ktoré sme získali počas auditu účtovnej zvierky.

Piešťany, 30. marca 2026

CLA Slovakia s.r.o.
Karpatská 8
811 05 Bratislava
Obchodný register, zložka 74698/B
Licencia SKAU č. 269




Zodpovedný audítor
Ing. Erik Marek
Licencia SKAU č. 866

ÚČTOVNÁ ZÁVIERKA

podnikateľov v podvojnóm účtovníctve



zostavená k 3 1 . 1 2 . 2 0 2 5

Číselné údaje sa zarovnávajú vpravo, ostatné údaje sa píše zľava. Nevyplnené riadky sa ponechávajú prázdne.
 Údaje sa vyplňajú paličkovým písmom (podľa tohto vzoru), písacím strojom alebo tlačiarňou, a to čiernou alebo tmavomodrou farbou.

Á Ā B Č D É F G H Í J K L M N O P Q R Š T Ú V X Ý Ž 0 1 2 3 4 5 6 7 8 9

Daňové identifikačné číslo	Účtovná závierka	Účtovná jednotka	Mesiac	Rok
2 0 2 0 2 3 0 1 3 5	x riadna	malá	od 0 1	2 0 2 5
IČO			Za obdobie	
3 5 7 4 3 5 6 5	mimoriadna	x veľká	do 1 2	2 0 2 5
SK NACE	priebežná	(vyznačí sa x)	Bezprostredne predchádzajúce obdobie	
3 5 . 1 4 . 0			od 0 1	2 0 2 4
			do 1 2	2 0 2 4

Priložené súčasti účtovnej závierky

 Súvaha (Úč POD 1-01)
 (v celých eurách)

 Výkaz ziskov a strát (Úč POD 2-01)
 (v celých eurách)

 Poznámky (Úč POD 3-01)
 (v celých eurách alebo eurocentoch)

Obchodné meno (názov) účtovnej jednotky

MAGNA ENERGIA A . S .

Sídlo účtovnej jednotky

Ulica

URBÁNKOVA

Číslo

2 8 5 3 / 6 A

PSČ

Obec

9 2 1 0 P I E Š Ť A N Y

Označenie obchodného registra a číslo zápisu obchodnej spoločnosti

O R O S T R N A V A , O D D I E L : S A ,

V L O Ž K A Č . : 1 0 6 2 6 / T

Telefónne číslo

Faxové číslo

0 3 3 7 7 2 0 7 3 1

0 3 3 7 7 2 0 7 3 2

E-mailová adresa

m a g n a @ m a g n a e a . s k

Zostavená dňa:

2 7 . 0 3 . 2 0 2 6

Schválená dňa:

. . 2 0

Podpisový záznam štatutárneho orgánu účtovnej jednotky alebo člena štatutárneho orgánu účtovnej jednotky alebo podpisový záznam fyzickej osoby, ktorá je účtovnou jednotkou:

Záznamy daňového úradu

Miesto pre evidenčné číslo

Odtlačok prezentačnej pečiatky daňového úradu



Ozna- čenie a	STRANA AKTÍV b	Číslo riadku c	Bežné účtovné obdobie		Bezprostredne predchádzajúce	
			1	Brutto - časť 1	Netto 2	účtovné obdobie
				Korekcia - časť 2	Netto 3	
	SPOLU MAJETOK r. 02 + r. 33 + r. 74	01	4 8 7 6 9 4 6 8	3 9 0 3 8 0 6 1		
			9 7 3 1 4 0 7		5 6 8 6 2 9 7 7	
A.	Neobežný majetok r. 03 + r. 11 + r. 21	02	3 1 6 5 4 4 6	1 0 3 6 2 0 5		
			2 1 2 9 2 4 1		1 1 8 3 1 9 5	
A.I.	Dlhodobý nehmotný majetok súčet (r. 04 až r. 10)	03	8 4 9 7 4 1	8 3 8 8 6		
			7 6 5 8 5 5		4 8 9 9 1	
A.I.1.	Aktivované náklady na vývoj (012) - /072, 091A/	04				
2.	Softvér (013) - /073, 091A/	05	8 4 9 7 4 1	8 3 8 8 6		
			7 6 5 8 5 5		4 8 9 9 1	
3.	Oceniteľné práva (014) - /074, 091A/	06				
4.	Goodwill (015) - /075, 091A/	07				
5.	Ostatný dlhodobý nehmotný majetok (019, 01X) - /079, 07X, 091A/	08				
6.	Obstarávaný dlhodobý nehmotný majetok (041) - /093/	09				
7.	Poskytnuté predčavky na dlhodobý nehmotný majetok (051) - /095A/	10				
A.II.	Dlhodobý hmotný majetok súčet (r. 12 až r. 20)	11	2 3 1 5 7 0 5	9 5 2 3 1 9		
			1 3 6 3 3 8 6		1 1 3 4 2 0 4	
A.II.1.	Pozemky (031) - /092A/	12	5 0 0 0	5 0 0 0		
					5 0 0 0	
2.	Stavby (021) - /081, 092A/	13	6 9 6 0 9 8	5 1 0 4 0 5		
			1 8 5 6 9 3		5 7 1 8 8 0	
3.	Samostatné hnuťelné veci a súbory hnuťelných vecí (022) - /082, 092A/	14	1 6 1 4 6 0 7	4 3 6 9 1 4		
			1 1 7 7 6 9 3		5 5 7 3 2 4	



Ozna- čenie a	STRANA AKTÍV b	Číslo riadku c	Bežné účtovné obdobie		Bezprostredne predchádzajúce
			1	Netto 2	účetné obdobie
					Netto 3
			Brutto - časť 1		
			Korekcia - časť 2		
4.	Pestovateľské celky trvalých porastov (025) - /085, 092A/	15			
5.	Základné stádo a ťažné zvieratá (026) - /086, 092A/	16			
6.	Ostatný dlhodobý hmotný majetok (029, 02X, 032) - /089, 08X, 092A/	17			
7.	Obstarávaný dlhodobý hmotný majetok (042) - /094/	18			
8.	Poskytnuté preddavky na dlhodobý hmotný majetok (052) - /095A/	19			
9.	Opravná položka k nadobudnutému majetku (+/- 097) +/- 098	20			
A.III.	Dlhodobý finančný majetok súčet (r. 22 až r. 32)	21			
A.III.1.	Podielové cenné papiere a podiely v prepojených účtovných jednotkách (061A, 062A, 063A) - /096A/	22			
2.	Podielové cenné papiere a podiely s podielovou účasťou okrem v prepojených účtovných jednotkách (062A) - /096A/	23			
3.	Ostatné realizovateľné cenné papiere a podiely (063A) - /096A/	24			
4.	Pôžičky prepojeným účtovným jednotkám (066A) - /096A/	25			
5.	Pôžičky v rámci podielovej účasti okrem prepojeným účtovným jednotkám (066A) - /096A/	26			
6.	Ostatné pôžičky (067A) - /096A/	27			
7.	Dlhové cenné papiere a ostatný dlhodobý finančný majetok (065A, 069A, 06XA) - /096A/	28			



Označenie a	STRANA AKTÍV b	Číslo riadku c	Bežné účtovné obdobie		Bezprostredne predchádzajúce účtovné obdobie
			1	2	3
			Brutto - časť 1 Korekcia - časť 2	Netto	Netto
8.	Pôžičky a ostatný dlhodobý finančný majetok so zostatkovou dobou splatnosti najviac jeden rok (068A, 067A, 069A, 06XA) - /096A/	29			
9.	Účty v bankách s dobou viazanosti dlhšou ako jeden rok (22XA)	30			
10.	Obstarávaný dlhodobý finančný majetok (043) - /096A/	31			
11.	Poskytnuté preddávky na dlhodobý finančný majetok (053) - /095A/	32			
B.	Obažný majetok r. 34 + r. 41 + r. 53 + r. 66 + r. 71	33	3 9 5 9 3 6 2 9	3 1 9 9 1 4 6 3	
			7 6 0 2 1 6 6		5 1 0 3 4 1 3 1
B.I.	Zásoby súčet (r. 35 až r. 40)	34	2 3 7 6 4 6 7	2 3 7 6 4 6 7	
					1 5 8 9 2 0 5
B.I.1.	Materiál (112, 119, 11X) - /191, 19X/	35	3 0 0 6 5	3 0 0 6 5	
					2 5 9 4 5
2.	Nedokončená výroba a polotovary vlastnej výroby (121, 122, 12X) - /192, 193, 19X/	36			
3.	Výrobky (123) - /194/	37			
4.	Zvieratá (124) - /195/	38			
5.	Tovar (132, 133, 13X, 139) - /196, 19X/	39			
6.	Poskytnuté preddávky na zásoby (314A) - /391A/	40	2 3 4 6 4 0 2	2 3 4 6 4 0 2	
					1 5 6 3 2 6 0
B.II.	Dlhodobé pohľadávky súčet (r. 42 + r. 46 až r. 52)	41	5 6 1 6 9 6	5 6 1 6 9 6	
					2 1 1 8 3 5
B.II.1.	Pohľadávky z obchodného styku súčet (r. 43 až r. 45)	42	4 9 1 5 1 2	4 9 1 5 1 2	
					1 7 7 3 3 1



Označenie a	STRANA AKTÍV b	Číslo riadku c	Bežné účtovné obdobie		Bezprostredne predchádzajúce účtovné obdobie
			1	2	3
			Brutto - časť 1 Korekcia - časť 2	Netto	Netto
1.a.	Pohľadávky z obchodného styku voči prepojeným účtovným jednotkám (311A, 312A, 313A, 314A, 315A, 31XA) - /391A/	43			
1.b.	Pohľadávky z obchodného styku v rámci podlelovej účasti okrem pohľadávok voči prepojeným účtovným jednotkám (311A, 312A, 313A, 314A, 315A, 31XA) - /391A/	44			
1.c.	Ostatné pohľadávky z obchodného styku (311A, 312A, 313A, 314A, 315A, 31XA) - /391A/	45	4 9 1 5 1 2	4 9 1 5 1 2	1 7 7 3 3 1
2.	Čistá hodnota zákazky (316A)	46			
3.	Ostatné pohľadávky voči prepojeným účtovným jednotkám (351A) - /391A/	47			
4.	Ostatné pohľadávky v rámci podlelovej účasti okrem pohľadávok voči prepojeným účtovným jednotkám (351A) - /391A/	48			
5.	Pohľadávky voči spoločníkom, členom a združeniu (354A, 355A, 358A, 35XA) - /391A/	49			
6.	Pohľadávky z derivátových operácií (373A, 376A)	50			
7.	Iné pohľadávky (335A, 336A, 33XA, 371A, 374A, 375A, 378A) - /391A/	51			
8.	Odložená daňová pohľadávka (481A)	52	7 0 1 8 4	7 0 1 8 4	3 4 5 0 4
B.III.	Krátkodobé pohľadávky súčet (r. 54 + r. 58 až r. 65)	53	3 0 8 6 6 6 6 4	2 3 2 6 4 4 9 8	4 3 1 3 1 8 2 0
B.III.1.	Pohľadávky z obchodného styku súčet (r. 55 až r. 57)	54	2 5 4 6 5 1 7 6	2 2 6 9 2 4 1 6	4 1 6 5 6 5 5 4
1.a.	Pohľadávky z obchodného styku voči prepojeným účtovným jednotkám (311A, 312A, 313A, 314A, 315A, 31XA) - /391A/	55			
1.b.	Pohľadávky z obchodného styku v rámci podlelovej účasti okrem pohľadávok voči prepojeným účtovným jednotkám (311A, 312A, 313A, 314A, 315A, 31XA) - /391A/	56			



Oz- ne- nie a	STRANA AKTÍV b	Číslo riadku c	Bežné účtovné obdobie		Bezprostredne predchádzajúce účtovné obdobie
			1	2	
			Brutto - časť 1 Korekcia - časť 2	Netto	
1.c.	Ostatné pohľadávky z obchodného styku (311A, 312A, 313A, 314A, 315A, 31XA) - /391A/	57	2 5 4 6 5 1 7 6 2 7 7 2 7 6 0	2 2 6 9 2 4 1 6	4 1 6 5 6 5 5 4
2.	Čistá hodnota zákazky (316A)	58			
3.	Ostatné pohľadávky voči prepojeným účtovným jednotkám (351A) - /391A/	59			
4.	Ostatné pohľadávky v rámci podlelovej účasti okrem pohľadávok voči prepojeným účtovným jednotkám (351A) - /391A/	60			
5.	Pohľadávky voči spoločníkom, členom a združeniu (354A, 355A, 358A, 35XA, 398A) - /391A/	61			
6.	Sociálne poistenie (336A) - /391A/	62			
7.	Daňové pohľadávky a dotácie (341, 342, 343, 345, 346, 347) - /391A/	63	3 6 4 8 4 2	3 6 4 8 4 2	8 7 4 3 1 2
8.	Pohľadávky z derivátových operácií (373A, 376A)	64			
9.	Iné pohľadávky (335A, 33XA, 371A, 374A, 375A, 378A) - /391A/	65	5 0 3 6 6 4 6 4 8 2 9 4 0 6	2 0 7 2 4 0	6 0 0 9 5 4
B.IV.	Krátkodobý finančný majetok súčet (r. 67 až r. 70)	66			
B.IV.1.	Krátkodobý finančný majetok v prepojených účtovných jednotkách (251A, 253A, 256A, 257A, 25XA) - /291A, 29XA/	67			
2.	Krátkodobý finančný majetok bez krátkodobého finančného majetku v prepojených účtovných jednotkách (251A, 253A, 256A, 257A, 25XA) - /291A, 29XA/	68			
3.	Vlastné akcie a vlastné obchodné podiely (252)	69			
4.	Obstarávaný krátkodobý finančný majetok (259, 314A) - /291A/	70			



Označenie a	STRANA AKTÍV b	Číslo riadku c	Bežné účtovné obdobie		Bezprostredne predchádzajúce účtovné obdobie
			1	2	3
			Brutto - časť 1 Korekcia - časť 2	Netto	Netto
B.V.	Finančné účty r. 72 + r. 73	71	5 7 8 8 8 0 2	5 7 8 8 8 0 2	6 1 0 1 2 7 1
B.V.1.	Peniaze (211, 213, 21X)	72	1 8 7 1	1 8 7 1	2 3 3 4
2.	Účty v bankách (221A, 22X, +/- 261)	73	5 7 8 6 9 3 1	5 7 8 6 9 3 1	6 0 9 8 9 3 7
C.	Časové rozlíšenie súčet (r. 75 až r. 78)	74	6 0 1 0 3 9 3	6 0 1 0 3 9 3	4 6 4 5 6 5 1
C.1.	Náklady budúcich období dlhodobé (381A, 382A)	75	1 8 1 5 0 1	1 8 1 5 0 1	1 6 1 8 8
2.	Náklady budúcich období krátkodobé (381A, 382A)	76	1 8 1 7 2 0	1 8 1 7 2 0	5 2 0 9 2 1
3.	Príjmy budúcich období dlhodobé (385A)	77			
4.	Príjmy budúcich období krátkodobé (385A)	78	5 6 4 7 1 7 2	5 6 4 7 1 7 2	4 1 0 8 5 4 2

Označenie a	STRANA PASÍV b	Číslo riadku c	Bežné účtovné obdobie 4	Bezprostredne predchádzajúce účtovné obdobie 5
	SPOLU VLASTNÉ IMANIE A ZÁVÄZKY r. 80 + r. 101 + r. 141	79	3 9 0 3 8 0 6 1	5 6 8 6 2 9 7 7
A.	Vlastné imanie r. 81 + r. 85 + r. 86 + r. 87 + r. 90 + r. 93 + r. 97 + r. 100	80	7 3 4 5 9 9 3	7 8 5 0 3 6 5
A.I.	Základné imanie súčet (r. 82 až r. 84)	81	1 0 0 0 0 0 0	1 0 0 0 0 0 0
A.I.1	Základné imanie (411 alebo +/- 491)	82	1 0 0 0 0 0 0	1 0 0 0 0 0 0
2.	Zmena základného imania +/- 419	83		
3.	Pohľadávky za upísané vlastné imanie (-/353)	84		
A.II.	Emisné ážio (412)	85		
A.III.	Ostatné kapitálové fondy (413)	86		
A.IV.	Zákonné rezervné fondy r. 88 + r. 89	87	3 1 5 4 3 8	3 1 5 4 3 8
A.IV.1.	Zákonný rezervný fond a nedeliteľný fond (417A, 418, 421A, 422)	88	3 1 5 4 3 8	3 1 5 4 3 8
2.	Rezervný fond na vlastné akcie a vlastné podieľy (417A, 421A)	89		



Označenie a	STRANA PASÍV b	Číslo riadku c	Bežné účtovné obdobie 4	Bezprostredne predchádzajúce účtovné obdobie 5
A.V.	Ostatné fondy zo zisku r. 91 + r. 92	90		
A.V.1.	Štatutárne fondy (423, 42X)	91		
2.	Ostatné fondy (427, 42X)	92		
A.VI.	Oceňovacie rozdiely z precenenia súčet (r. 94 až r. 96)	93		
A.VI.1.	Oceňovacie rozdiely z precenenia majetku a záväzkov (+/- 414)	94		
2.	Oceňovacie rozdiely z kapitálových účasí (+/- 415)	95		
3.	Oceňovacie rozdiely z precenenia pri zlúčení, splynutí a rozdelení (+/- 416)	96		
A.VII.	Výsledok hospodárenia minulých rokov r. 98 + r. 99	97	5 7 3 4 9 2 7	5 2 9 2 5 9 5
A.VII.1.	Nerozdelený zisk minulých rokov (428)	98	8 4 6 1 6 3 2	8 0 1 9 3 0 0
2.	Neuhradená strata minulých rokov (I-/429)	99	- 2 7 2 6 7 0 5	- 2 7 2 6 7 0 5
A.VIII.	Výsledok hospodárenia za účtovné obdobie po zdanení I-/ r. 01 - (r. 81 + r. 85 + r. 86 + r. 87 + r. 90 + r. 93 + r. 97 + r. 101 + r. 141)	100	2 9 5 6 2 8	1 2 4 2 3 3 2
B.	Záväzky r. 102 + r. 118 + r. 121 + r. 122 + r. 136 + r. 139 + r. 140	101	3 1 6 8 3 0 6 7	4 9 0 0 0 2 2 5
B.I.	Dlhodobé záväzky súčet (r. 103 + r. 107 až r. 117)	102	6 6 9 4	3 6 1 5
B.I.1.	Dlhodobé záväzky z obchodného styku súčet (r. 104 až r. 106)	103		
1.a.	Záväzky z obchodného styku voči prepojeným účtovným jednotkám (321A, 475A, 476A)	104		
1.b.	Záväzky z obchodného styku v rámci podielovej účasti okrem záväzkov voči prepojeným účtovným jednotkám (321A, 475A, 476A)	105		
1.c.	Ostatné záväzky z obchodného styku (321A, 475A, 476A)	106		
2.	Čistá hodnota zákazky (316A)	107		
3.	Ostatné záväzky voči prepojeným účtovným jednotkám (471A, 47XA)	108		
4.	Ostatné záväzky v rámci podielovej účasti okrem záväzkov voči prepojeným účtovným jednotkám (471A, 47XA)	109		
5.	Ostatné dlhodobé záväzky (479A, 47XA)	110		
6.	Dlhodobé prijaté preddavky (475A)	111		
7.	Dlhodobé zmenky na úhradu (478A)	112		
8.	Vydané dlhopisy (473A/-/255A)	113		
9.	Záväzky zo sociálneho fondu (472)	114	6 6 9 4	3 6 1 5
10.	Iné dlhodobé záväzky (336A, 372A, 474A, 47XA)	115		
11.	Dlhodobé záväzky z derivátových operácií (373A, 377A)	116		
12.	Odložený daňový záväzok (481A)	117		



Označenie a	STRANA PASÍV b	Číslo riadku c	Bežné účtovné obdobie 4	Bezprostredne predchádzajúce účtovné obdobie 5
B.II.	Dlhodobé rezervy r. 119 + r. 120	118		
B.II.1.	Zákonné rezervy (451A)	119		
2.	Ostatné rezervy (459A, 45XA)	120		
B.III.	Dlhodobé bankové úvery (461A, 46XA)	121		
B.IV.	Krátkodobé záväzky súčet (r. 123 + r. 127 až r. 135)	122	2 1 8 2 9 8 3 4	3 6 9 5 6 9 9 6
B.IV.1.	Záväzky z obchodného styku súčet (r. 124 až r. 126)	123	2 0 5 8 5 5 4 5	3 5 6 5 9 0 0 0
1.a.	Záväzky z obchodného styku voči prepojeným účtovným jednotkám (321A, 322A, 324A, 325A, 326A, 32XA, 475A, 476A, 478A, 47XA)	124		
1.b.	Záväzky z obchodného styku v rámci podielovej účasti okrem záväzkov voči prepojeným účtovným jednotkám (321A, 322A, 324A, 325A, 326A, 32XA, 475A, 476A, 478A, 47XA)	125		
1.c.	Ostatné záväzky z obchodného styku (321A, 322A, 324A, 325A, 326A, 32XA, 475A, 476A, 478A, 47XA)	126	2 0 5 8 5 5 4 5	3 5 6 5 9 0 0 0
2.	Čistá hodnota zákazky (316A)	127		
3.	Ostatné záväzky voči prepojeným účtovným jednotkám (361A, 36XA, 471A, 47XA)	128		
4.	Ostatné záväzky v rámci podielovej účasti okrem záväzkov voči prepojeným účtovným jednotkám (361A, 36XA, 471A, 47XA)	129		
5.	Záväzky voči spoločníkom a združeniu (364, 365, 366, 367, 368, 398A, 478A, 479A)	130		
6.	Záväzky voči zamestnancom (331, 333, 33X, 479A)	131	8 8 5 4 6	7 8 8 6 1
7.	Záväzky zo sociálneho poistenia (336A)	132	7 1 2 4 8	5 9 3 6 8
8.	Daňové záväzky a dotácie (341, 342, 343, 345, 346, 347, 34X)	133	1 0 8 1 4 3 1	1 1 5 6 5 6 7
9.	Záväzky z derivátových operácií (373A, 377A)	134		
10.	Iné záväzky (372A, 379A, 474A, 475A, 479A, 47XA)	135	3 0 6 4	3 2 0 0
B.V.	Krátkodobé rezervy r. 137 + r. 138	136	3 8 5 3 0	3 9 6 0 5
B.V.1.	Zákonné rezervy (323A, 451A)	137	2 9 2 2 8	3 0 9 0 3
2.	Ostatné rezervy (323A, 32X, 459A, 45XA)	138	9 3 0 2	8 7 0 2
B.VI.	Bežné bankové úvery (221A, 231, 232, 23X, 461A, 46XA)	139	9 8 0 8 0 0 9	1 2 0 0 0 0 0 9
B.VII.	Krátkodobé finančné výpomoci (241, 249, 24X, 473A, I-/255A)	140		
C.	Časové rozlíšenie súčet (r. 142 až r. 145)	141	9 0 0 1	1 2 3 8 7
C.1.	Výdavky budúcich období dlhodobé (383A)	142		
2.	Výdavky budúcich období krátkodobé (383A)	143	9 0 0 1	1 2 3 8 7
3.	Výnosy budúcich období dlhodobé (384A)	144		
4.	Výnosy budúcich období krátkodobé (384A)	145		



Ozna- čenie a	Text b	Číslo riadku c	Skutočnosť	
			bežné účtovné obdobie	bezprostredne predchádzajúce účtovné obdobie
			1	2
*	Čistý obrat (časť účt. tr. 6 podľa zákona)	01	2 5 1 8 1 9 8 6 0	3 1 6 0 6 8 8 0 8
**	Výnosy z hospodárskej činnosti spolu súčet (r. 03 až r. 09)	02	2 5 2 0 1 9 4 8 5	3 1 6 1 6 5 1 9 4
I.	Tržby z predaja tovaru (604, 607)	03	1 8 7 7 9 5 2 9 9	2 5 2 1 9 3 3 6 3
II.	Tržby z predaja vlastných výrobkov (601)	04		
III.	Tržby z predaja služieb (602, 606)	05	6 4 0 2 4 5 6 1	6 3 8 7 5 4 4 5
IV.	Zmeny stavu vnútroorganizačných zásob (+/-) (účtová skupina 61)	06		
V.	Aktivácia (účtová skupina 62)	07		
VI.	Tržby z predaja dlhodobého nehmotného majetku, dlhodobého hmotného majetku a materiálu (641, 642)	08	6 7	6 4 2
VII.	Ostatné výnosy z hospodárskej činnosti (644, 645, 646, 648, 655, 657)	09	1 9 9 5 5 8	9 5 7 4 4
**	Náklady na hospodársku činnosť spolu r. 11 + r. 12 + r. 13 + r. 14 + r. 15 + r. 20 + r. 21 + r. 24 + r. 25 + r. 26	10	2 5 0 9 8 2 1 7 6	3 1 3 7 1 6 3 1 8
A.	Náklady vynaložené na obstaranie predaného tovaru (504, 507)	11	1 8 1 6 8 0 7 8 8	2 4 4 4 9 2 4 0 1
B.	Spotreba materiálu, energie a ostatných neskladovateľných dodávok (501, 502, 503)	12	1 6 8 5 7 1	2 1 7 2 3 2
C.	Opravné položky k zásobám (+/-) (505)	13		
D.	Služby (účtová skupina 51)	14	6 6 5 7 4 2 8 9	6 6 1 5 9 8 7 8
E.	Osobné náklady (r. 16 až r. 19)	15	2 1 1 5 1 9 2	2 3 2 7 2 4 9
E.1	Mzdové náklady (521, 522)	16	1 4 5 2 2 8 5	1 2 8 2 5 8 1
2.	Odmeny členom orgánov spoločnosti a družstva (523)	17	4 3 2 0 0	4 4 0 7 0 0
3.	Náklady na sociálne poistenie (524, 525, 526)	18	5 8 3 7 3 0	5 5 8 8 1 2
4.	Sociálne náklady (527, 528)	19	3 5 9 7 7	4 5 1 5 6
F.	Dane a poplatky (účtová skupina 53)	20	7 1 1 9 8	4 6 2 9
G.	Odpisy a opravné položky k dlhodobému nehmotnému majetku a dlhodobému hmotnému majetku (r. 22 + r. 23)	21	2 4 2 8 2 7	2 4 9 1 2 7
G.1.	Odpisy dlhodobého nehmotného majetku a dlhodobého hmotného majetku (551)	22	2 4 2 8 2 7	2 4 9 1 2 7
2.	Opravné položky k dlhodobému nehmotnému majetku a dlhodobému hmotnému majetku (+/-) (553)	23		
H.	Zostatková cena predaného dlhodobého majetku a predaného materiálu (541, 542)	24		6 0 6
I.	Opravné položky k pohľadávkam (+/-) (547)	25	8 7 9 2 0	1 6 9 3 2 4
J.	Ostatné náklady na hospodársku činnosť (543, 544, 545, 546, 548, 549, 555, 557)	26	4 1 3 9 1	9 5 8 7 2
***	Výsledok hospodárenia z hospodárskej činnosti (+/-) (r. 02 - r. 10)	27	1 0 3 7 3 0 9	2 4 4 8 8 7 6



Ozna- čenie a	Text b	Číslo riadku c	Skutočnosť	
			bežné účtovné obdobie 1	bezprostredne predchádzajúce účtovné obdobie 2
			*	Pridaná hodnota (r. 03 + r. 04 + r. 05 + r. 06 + r. 07) - (r. 11 + r. 12 + r. 13 + r. 14)
**	Výnosy z finančnej činnosti spolu r. 30 + r. 31 + r. 35 + r. 39 + r. 42 + r. 43 + r. 44	29	1 2 8 3 6	1 3 3 3 1
VIII.	Tržby z predaja cenných papierov a podielov (661)	30		
IX.	Výnosy z dlhodobého finančného majetku súčet (r. 32 až r. 34)	31		
IX.1.	Výnosy z cenných papierov a podielov od prepojených účtovných jednotiek (665A)	32		
2.	Výnosy z cenných papierov a podielov v podielovej účasti okrem výnosov prepojených účtovných jednotiek (665A)	33		
3.	Ostatné výnosy z cenných papierov a podielov (665A)	34		
X.	Výnosy z krátkodobého finančného majetku súčet (r. 36 až r. 38)	35		
X.1.	Výnosy z krátkodobého finančného majetku od prepojených účtovných jednotiek (666A)	36		
2.	Výnosy z krátkodobého finančného majetku v podielovej účasti okrem výnosov prepojených účtovných jednotiek (666A)	37		
3.	Ostatné výnosy z krátkodobého finančného majetku (666A)	38		
XI.	Výnosové úroky (r. 40 + r. 41)	39	1 2 2 2 4	1 3 3 0 2
XI.1.	Výnosové úroky od prepojených účtovných jednotiek (662A)	40		
2.	Ostatné výnosové úroky (662A)	41	1 2 2 2 4	1 3 3 0 2
XII.	Kurzové zisky (663)	42	6 1 2	2 9
XIII.	Výnosy z precenenia cenných papierov a výnosy z derivátových operácií (664, 667)	43		
XIV.	Ostatné výnosy z finančnej činnosti (668)	44		
**	Náklady na finančnú činnosť spolu r. 46 + r. 47 + r. 48 + r. 49 + r. 52 + r. 53 + r. 54	45	6 5 4 7 6 1	8 8 6 2 3 2
K.	Predané cenné papiere a podiely (561)	46		
L.	Náklady na krátkodobý finančný majetok (566)	47		
M.	Opravné položky k finančnému majetku (+/-) (565)	48		
N.	Nákladové úroky (r. 50 + r. 51)	49	3 3 0 3 1 1	5 7 7 4 2 5
N.1.	Nákladové úroky pre prepojené účtovné jednotky (562A)	50		
2.	Ostatné nákladové úroky (562A)	51	3 3 0 3 1 1	5 7 7 4 2 5
O.	Kurzové straty (563)	52	9 4 3	7 5 4
P.	Náklady na precenenie cenných papierov a náklady na derivátové operácie (564, 567)	53		
Q.	Ostatné náklady na finančnú činnosť (568, 569)	54	3 2 3 5 0 7	3 0 8 0 5 3



Ozna- čenie a	Text b	Číslo riadku c	Skutočnosť	
			bežné účtovné obdobie	bezprostredne predchádzajúce účtovné obdobie
			1	2
***	Výsledok hospodárenia z finančnej činnosti (+/-) (r. 29 - r. 45)	55	- 6 4 1 9 2 5	- 8 7 2 9 0 1
****	Výsledok hospodárenia za účtovné obdobie pred zdanením (+/-) (r. 27 + r. 55)	56	3 9 5 3 8 4	1 5 7 5 9 7 5
R.	Daň z príjmov (r. 58 + r. 59)	57	9 9 7 5 6	3 3 3 6 4 3
R.1.	Daň z príjmov splatná (591, 595)	58	1 3 5 4 3 6	3 4 1 6 1 5
2.	Daň z príjmov odložená (+/-) (592)	59	- 3 5 6 8 0	- 7 9 7 2
S.	Prevod podielov na výsledku hospodárenia spoločníkom (+/- 596)	60		
****	Výsledok hospodárenia za účtovné obdobie po zdanení (+/-) (r. 56 - r. 57 - r. 60)	61	2 9 5 6 2 8	1 2 4 2 3 3 2

A. VŠEOBECNÉ INFORMÁCIE**1. Obchodné meno a sídlo spoločnosti**

MAGNA ENERGIA a. s.
Urbánkova 2853/6A
921 01 Piešťany

Hlavnými činnosťami Spoločnosti sú:

- elektroenergetika v rozsahu dodávka elektriny,
- plynárenstvo v rozsahu dodávka plynu,
- s tým súvisiace služby,
- výkon činnosti energetickeho audítora,
- poskytovanie energetickej služby s garantovanou úsporou energie.

2. Údaje o neobmedzenom ručení

Spoločnosť nie je neobmedzene ručiacim spoločníkom v iných spoločnostiach podľa § 56 ods. 5 Obchodného zákonníka.

3. Dátum schválenia účtovnej závierky za predchádzajúce účtovné obdobie

Účtovná závierka Spoločnosti k 31. decembru 2024, za predchádzajúce účtovné obdobie, bola schválená valným zhromaždením Spoločnosti 28.04.2025.

4. Právny dôvod na zostavenie účtovnej závierky

Účtovná závierka Spoločnosti k 31. decembru 2025 je zostavená ako riadna účtovná závierka podľa § 17 ods. 6 zákona NR SR č. 431/2002 Z. z. o účtovníctve (ďalej „zákon o účtovníctve“) za účtovné obdobie od 1. januára 2025 do 31. decembra 2025.

5. Informácie o skupine

Spoločnosť je súčasťou konsolidovanej účtovnej závierky spoločnosti SORIA a. s.. Konsolidácia je metódou vlastného imania.

Spoločnosť je na základe § 22 ods. 12 zákona o účtovníctve oslobodená od povinnosti zostaviť konsolidovanú účtovnú závierku a konsolidovanú výročnú správu, pretože zostavením len individuálnej účtovnej závierky Spoločnosti sa významne neovplyvní úsudok o finančnej situácii, nákladoch, výnosoch a výsledku hospodárenia za konsolidovaný celok. Spoločnosť nemá dcérske účtovné jednotky.

6. Počet zamestnancov

Údaje o počte zamestnancov za bežné účtovné obdobie a bezprostredne predchádzajúce účtovné obdobie sú uvedené v nasledujúcom prehľade:

	2025	2024
Priemerný prepočítaný počet zamestnancov	38	34
Stav zamestnancov ku dňu, ku ktorému sa zostavuje účtovná závierka, z toho:	43	39
počet vedúcich zamestnancov	7	5

B. INFORMÁCIE O PRIJATÝCH POSTUPOCH**(a) Východiská pre zostavenie účtovnej závierky**

Účtovná závierka bola zostavená za predpokladu, že Spoločnosť bude nepretržite pokračovať vo svojej činnosti (going concern).

V súvislosti s vojnovým konfliktom na Ukrajine vedenie Spoločnosti urobilo analýzu možných účinkov a následkov na Spoločnosť a dospelo k záveru, že v súčasnosti nemajú významné nepriaznivé dopady na Spoločnosť (okrem rastúcich cien vstupov, najmä energií). Vedenie spoločnosti nepredpokladá významné ohrozenie predpokladu nepretržitého pokračovania v činnosti v blízkej budúcnosti (t.j. počas nasledujúcich 12 mesiacov od dátumu zostavenia ÚZ).

Účtovné metódy a všeobecné účtovné zásady boli účtovnou jednotkou konzistentne aplikované.

(b) Použitie úsudkov a odhadov

Zostavenie účtovnej závierky si vyžaduje, aby manažment Spoločnosti urobil úsudky, odhady a predpoklady, ktoré ovplyvňujú aplikáciu účtovných metód a účtovných zásad a hodnotu vykazovaného majetku, záväzkov, výnosov a

nákladov. Odhady a súvisiace predpoklady sú založené na minulých skúsenostiach a iných rozličných faktoroch, považovaných za primerané okolnostiam, na základe ktorých sa formuje východisko pre posúdenie účtovných hodnôt majetku a záväzkov, ktoré nie sú zrejmé z iných zdrojov. Skutočné výsledky sa preto môžu líšiť od odhadov.

Odhady a súvisiace predpoklady sú neustále prehodnocované. Korekcie účtovných odhadov nie sú vykázané retrospektívne, ale sú vykázané v období, v ktorom je odhad korigovaný, ak korekcia ovplyvňuje iba toto obdobie, alebo v období korekcie a v budúcich obdobiach, ak korekcia ovplyvňuje toto aj budúce obdobia.

(c) Dlhodobý nehmotný majetok a dlhodobý hmotný majetok

Dlhodobý majetok nakupovaný sa oceňuje obstarávacou cenou, ktorá zahŕňa cenu obstarania a náklady súvisiace s obstaraním (clo, prepravu, montáž, poisťné a pod.), zníženú o dobropisy, skontá, rabaty, zľavy z ceny, bonusy a pod.

Súčasťou obstarávacej ceny dlhodobého majetku nie sú úroky z úverov, ktoré vznikli do momentu uvedenia dlhodobého majetku do používania.

Odpisy dlhodobého nehmotného majetku sú stanovené vychádzajúc z predpokladanej doby jeho používania a predpokladaného priebehu jeho opotrebenia.

Odpisovať sa začína v mesiaci uvedenia dlhodobého nehmotného majetku do užívania.

Nehmotný majetok, ktorého obstarávacia cena je 2 400 EUR a nižšia a doba použiteľnosti dlhšia ako jeden rok (drobný dlhodobý nehmotný majetok), sa odpisuje počas doby jeho používania.

Nehmotný majetok, ktorého obstarávacia cena (resp. vlastné náklady) je 2 400 EUR a nižšia a doba použiteľnosti dlhšia ako jeden rok, ktorý nebol zaradený do dlhodobého nehmotného majetku, sa účtuje na ľarchu účtu 518 – Ostatné služby.

Predpokladaná doba používania, metóda odpisovania a odpisová sadzba sú uvedené v nasledujúcej tabuľke:

	Predpokladaná doba používania v rokoch	Metóda odpisovania	Ročná odpisová sadzba v %
Softvér	5	lineárna	20
Drobný dlhodobý nehmotný majetok	rôzna	lineárna	

Metódy odpisovania, doby použiteľnosti a zostatkové hodnoty sa prehodnocujú ku dňu, ku ktorému sa zostavuje účtovná závierka, a ak je to potrebné, urobia sa úpravy.

Odpisy dlhodobého hmotného majetku sú stanovené vychádzajúc z predpokladanej doby jeho používania a predpokladaného priebehu jeho opotrebenia.

Odpisovať sa začína v mesiaci uvedenia dlhodobého nehmotného majetku do užívania.

Hmotný majetok, ktorého obstarávacia cena je 1 700 EUR a nižšia a doba použiteľnosti dlhšia ako jeden rok (drobný dlhodobý hmotný majetok), sa odpisuje počas doby jeho používania.

O hmotnom majetku, ktorého obstarávacia cena je 1 700 EUR a nižšia a doba použiteľnosti dlhšia ako jeden rok, ktorý nebol zaradený do dlhodobého hmotného majetku (drobný hmotný majetok), sa účtuje na účte 501 – Spotreba materiálu.

Predpokladaná doba používania, metóda odpisovania a odpisová sadzba sú uvedené v nasledujúcej tabuľke:

	Predpokladaná doba používania v rokoch	Metóda odpisovania	Ročná odpisová sadzba v %
Stavby	7 – 20	lineárna	5 - 14,28
Stroje, prístroje a zariadenia	4 - 12	lineárna	8,33 - 25
Dopravné prostriedky	3 až 4	lineárna	25 až 33,3
Drobný dlhodobý hmotný majetok	rôzna	lineárna	

Metódy odpisovania, doby použiteľnosti a zostatkové hodnoty sa prehodnocujú ku dňu, ku ktorému sa zostavuje účtovná závierka, a ak je to potrebné, urobia sa úpravy.

(d) Dlhodobý finančný majetok

Ako dlhodobý finančný majetok Spoločnosť vykazuje podiely v prepojených účtovných jednotkách.

Dlhodobý finančný majetok sa pri obstaraní (prvotné ocenenie) oceňuje obstarávacou cenou vrátane nákladov súvisiacich s obstaraním (poplatky, provízie za sprostredkovanie a pod.). Súčasťou obstarávacej ceny cenných papierov nie sú úroky z úverov na obstaranie cenných papierov a podielov, kurzové rozdiely a náklady spojené s držbou cenného papiera a podielu.

Ku dňu, ku ktorému sa zostavuje účtovná závierka sa dlhodobý finančný majetok oceňuje metódou vlastného imania a zmeny hodnoty boli záúčtované na účet 414 – Oceňovacie rozdiely z preceňovania majetku a záväzkov.

(e) Zásoby

Zásoby sa oceňujú nižšou z nasledujúcich hodnôt: obstarávacou cenou (nakupované zásoby) alebo vlastnými nákladmi (zásoby vytvorené vlastnou činnosťou), alebo čistou realizačnou hodnotou.

Obstarávacia cena zahŕňa cenu, za ktorú sa zásoby obstarali a náklady súvisiace s obstaraním (clo, prepravu, poistné, provízie, a pod.), zníženú o dobropisy, skontá, rabaty, zľavy z ceny, bonusy a pod. Úroky z úverov nie sú súčasťou obstarávacej ceny.

Vlastné náklady zahŕňajú priame náklady (priamy materiál, priame mzdy a ostatné priame náklady) a časť nepriamych nákladov bezprostredne súvisiacich s vytvorením zásob vlastnou činnosťou (výrobná réžia). Správna réžia a odbytové náklady nie sú súčasťou vlastných nákladov. Súčasťou vlastných nákladov nie sú úroky z úverov.

Nakúpený tovar – elektrina a plyn sa neeviduje na sklade z dôvodu, že celý nákup je priamo dodávaný odberateľom.

Spoločnosť nakupuje energie (elektrika, plyn) za účelom predaja svojim zákazníkom (bilančná skupina), ktorým je priamo dodávaná a ktorí energie spotrebávajú. Časť nákupu spoločnosť predá v rámci veľkoobchodného predaja. Keďže ide o neskladovateľnú zásobu, spoločnosť účtuje energie ako tovar.

(f) Pohľadávky

Pohľadávky pri ich vzniku sa oceňujú ich menovitou hodnotou; postúpené pohľadávky a pohľadávky nadobudnuté vkladom do základného imania sa oceňujú obstarávacou cenou vrátane nákladov súvisiacich s obstaraním. Toto ocenenie sa znižuje o pochybné a nevymožiteľné pohľadávky.

(g) Finančné účty

Finančné účty tvorí peňažná hotovosť, ceniny, zostatky na bankových účtoch a oceňujú sa menovitou hodnotou. Zníženie ich hodnoty sa vyjadruje opravou položkou.

(i) Náklady budúcich období a príjmy budúcich období

Náklady budúcich období a príjmy budúcich období sa vykazujú vo výške, ktorá je potrebná na dodržanie zásady vecnej a časovej súvislosti s účtovným obdobím.

(j) Zníženie hodnoty majetku a opravné položky

Opravné položky sa tvoria na základe zásady opatrnosti, ak je opodstatnené predpokladať, že došlo k zníženiu hodnoty majetku oproti jeho oceneniu v účtovníctve. Opravná položka sa účtuje v sume opodstatneného predpokladu zníženia hodnoty majetku oproti jeho oceneniu v účtovníctve. Opravné položky sa zrušia alebo zmení sa ich výška, ak nastane zmena predpokladu zníženia hodnoty.

(k) Záväzky

Záväzky pri ich vzniku sa oceňujú menovitou hodnotou. Záväzky pri ich prevzatí sa oceňujú obstarávacou cenou. Ak sa pri inventarizácii zistí, že suma záväzkov je iná ako ich výška v účtovníctve, uvedú sa záväzky v účtovníctve a v účtovnej závierke v tomto zistenom ocenení.

(l) Rezervy

Rezervy sú záväzky s neurčitým časovým vymedzením alebo výškou; tvoria sa na krytie známych rizík alebo strát z podnikania. Oceňujú sa v očakávanej výške záväzku. Tvorba rezervy sa účtuje na vecne príslušný nákladový alebo majetkový účet, ku ktorému záväzok prislúcha. Použitie rezervy sa účtuje na ľarchu vecne príslušného účtu rezerv so súvzťažným zápisom v prospech vecne príslušného účtu záväzkov. Rozpustenie nepotrebných rezerv alebo jej častí sa účtuje opačným účtovným zápisom ako sa účtovala tvorba rezervy.

(m) Odložené dane

Odložené dane (odložená daňová pohľadávka a odložený daňový záväzok) sa vzťahujú na:

- a) dočasné rozdiely medzi účtovnou hodnotou majetku a účtovnou hodnotou záväzkov vykázanou v súvahe a ich daňovou základňou,
- b) možnosť umorovať daňovú stratu v budúcnosti, ktorou sa rozumie možnosť odpočítať daňovú stratu od základu dane v budúcnosti,
- c) možnosť previesť nevyužitú daňovú odpočty a iné daňové nároky do budúcich období.

O odloženej daňovej pohľadávke z odpočítateľných dočasných rozdielov, z nevyužitých daňových strát a nevyužitých daňových odpočtov a iných daňových nárokov sa účtuje len vtedy, ak je pravdepodobné, že budúci základ dane, voči ktorému ich bude možné využiť, je dosiahnuteľný. Odložená daňová pohľadávka sa preveruje ku každému dňu, ku ktorému sa zostavuje účtovná závierka a znižuje sa vo výške, v akej je nepravdepodobné, že základ dane z príjmov bude dosiahnutý.

Pri výpočte odloženej dane sa použije sadzba dane z príjmov 24 %, o ktorej sa predpokladá, že bude platiť v čase vyrovnania odloženej dane.

V súvahe sa odložená daňová pohľadávka a odložený daňový záväzok vykazujú samostatne. Ak sa vzťahujú na odloženú daň z príjmov toho istého daňovníka a ide o ten istý daňový úrad, môže sa vykázať len výsledný zostatok účtu 481 – Odložený daňový záväzok a odložená daňová pohľadávka

(n) Výdavky budúcich období a výnosy budúcich období

Výdavky budúcich období a výnosy budúcich období sa vykazujú vo výške, ktorá je potrebná na dodržanie zásady vecnej a časovej súvislosti s účtovným obdobím.

(o) Dotácie zo štátneho rozpočtu

O nároku na dotácie zo štátneho rozpočtu, podporu alebo príspevok sa účtuje, ak je takmer isté, že sa splnia všetky podmienky súvisiace s dotáciou a súčasne, že sa dotácia poskytne. Spoločnosti boli v roku 2025 poskytnuté kompenzácie ako dodávateľovi elektriny a plynu.

(p) Prenájom (lízing) (Spoločnosť ako nájomca)

Finančný prenájom. Finančný prenájom je obstaranie dlhodobého hmotného majetku na základe nájomnej zmluvy s dojednaným právom kúpy prenajatej veci za dohodnuté platby počas dohodnutej doby nájmu. Majetok prenajatý formou finančného prenájmu vykazuje ako svoj majetok a odpisuje ho jeho nájomca, nie vlastník.

Súčasťou dohodnutých platieb je aj kúpna cena, za ktorú na konci dohodnutej doby finančného prenájmu prechádza vlastnícke právo k prenajatému majetku z prenajímateľa na nájomcu.

Prijatie majetku nájomcom sa v účtovníctve nájomcu účtuje v deň prijatia majetku na ľarchu príslušného účtu majetku so súvzťažným zápisom v prospech účtu 474 – Záväzky z nájmu vo výške dohodnutých platieb znížených o nerealizované finančné náklady.

Platba nájomného je alokovaná medzi splátku istiny a finančné náklady, vypočítané metódou efektívnej úrokovej miery. Finančné náklady sa účtujú na ľarchu účtu 562 – Úroky.

Operatívny prenájom. Majetok prenajatý na základe operatívneho prenájmu vykazuje ako svoj majetok jeho vlastník, nie nájomca. Prenájom majetku formou operatívneho leasingu sa účtuje do nákladov priebežne počas doby trvania leasingovej zmluvy.

(q) Deriváty

Deriváty sa oceňujú reálnou hodnotou.

Zmeny reálnych hodnôt derivátov určených na obchodovanie na neverejnom trhu sa účtujú bez vplyvu na výsledok hospodárenia, priamo do vlastného imania.

(r) Cudzía mena

Majetok a záväzky vyjadrené v cudzej mene sa ku dňu uskutočnenia účtovného prípadu prepočítavajú na menu euro referenčným výmenným kurzom určeným a vyhláseným Európskou centrálnou bankou alebo Národnou bankou Slovenska v deň predchádzajúci dňu uskutočnenia účtovného prípadu.

Majetok a záväzky vyjadrené v cudzej mene (okrem prijatých a poskytnutých preddavkov, pohľadávok voči zamestnancom, nákladov a výnosov budúcich období a nevyfakturovaných dodávok a pohľadávok) sa ku dňu, ku ktorému sa zostavuje účtovná závierka, prepočítavajú na menu euro referenčným výmenným kurzom určeným a vyhláseným Európskou centrálnou bankou alebo Národnou bankou Slovenska v deň, ku ktorému sa zostavuje účtovná závierka a účtujú sa s vplyvom na výsledok hospodárenia.

Prijaté a poskytnuté preddavky v cudzej mene prostredníctvom účtu vedeného v tejto cudzej mene sa prepočítavajú na menu euro referenčným výmenným kurzom určeným a vyhláseným Európskou centrálnou bankou alebo Národnou bankou Slovenska v deň predchádzajúci dňu uskutočnenia účtovného prípadu.

Prijaté a poskytnuté preddavky v cudzej mene na účet zriadený v eurách a z účtu zriadeného v eurách sa prepočítavajú na menu euro kurzom, za ktorý boli tieto hodnoty nakúpené alebo predané.

Prijaté a poskytnuté preddavky sa ku dňu, ku ktorému sa zostavuje účtovná závierka, na menu euro už neprepočítavajú.

Rovnako sa postupuje aj pri účtovných prípadoch účtovaných na účte 335 – Pohľadávky voči zamestnancom.

Kurz použitý pri vzniku účtovného prípadu, ktorým je náklad budúceho obdobia účtovaný na účte 381 – Náklady budúcich období alebo výnos budúceho obdobia účtovaný na účte 384 – Výnosy budúcich období, sa použije aj na ostatné účtovné prípady súvisiace s týmto účtovným prípadom (napr. vznik nákladov alebo výnosov v budúcich účtovných obdobiach).

Pri zmene záväzku na účte 326 – Nevyfakturované dodávky alebo pri zmene pohľadávky, ku ktorej nie je ku dňu zostavenia účtovnej závierky vystavený účtovný doklad, sa pri prepočte cudzej meny na eurá uplatňuje rovnaký kurz ako bol použitý pri vzniku nevyfakturovanej dodávky alebo nevyfakturovanej pohľadávky.

(s) Výnosy

Tržby za vlastné výkony a tovar neobsahujú daň z pridanej hodnoty. Sú tiež znížené o zľavy a zrážky (rabaty, bonusy, skontá, dobropisy a pod.), bez ohľadu na to, či zákazník mal vopred na zľavu nárok, alebo či ide o dodatočne uznanú zľavu.

(t) Organizačná zložka v zahraničí

Spoločnosť nemá v roku 2025 organizačnú zložku v zahraničí.

(u) Opravy chýb minulých období

V roku 2025 Spoločnosť neúčtovala o oprave významných chýb minulých období.

C. INFORMÁCIE K POLOŽKÁM SÚVAHY**1. Dlhodobý hmotný majetok**

Prehľad o pohybe dlhodobého hmotného majetku od 1. januára 2025 do 31. decembra 2025 a za porovnateľné obdobie od 1. januára 2024 do 31. decembra 2024 je uvedený v tabuľkách na strane 8.

Spoločnosť nemá zriadené záložné právo na žiadny dlhodobý hmotný majetok.

Motorové vozidlá sú poistené na neobmedzenú dobu.

2. Dlhodobý nehmotný majetok

Prehľad o pohybe dlhodobého nehmotného majetku od 1. januára 2025 do 31. decembra 2025 a za porovnateľné obdobie od 1. januára 2024 do 31. decembra 2024 je uvedený v tabuľkách na strane 7.

Spoločnosť neeviduje v roku 2025 dlhodobý nehmotný majetok, na ktorý je zriadené záložné právo alebo s ktorým má obmedzené právo nakladať (v roku 2024: žiadny).

3. Dlhodobý finančný majetok

Prehľad o pohybe dlhodobého finančného majetku od 1. januára 2025 do 31. decembra 2025 a za porovnateľné obdobie od 1. januára 2024 do 31. decembra 2024 je uvedený v tabuľkách na strane 9.

Výška vlastného imania k 31. decembru 2025 a výsledku hospodárenia za účtovné obdobie 2025 dcérskych podnikov je uvedená v nasledujúcom prehľade:

Obchodné meno a sídlo spoločnosti, v ktorej má účtovná jednotka umiestnený dlhodobý finančný majetok	Bežné účtovné obdobie (rok 2025)				
	Podiel účtovnej jednotky na ZI v %	Podiel účtovnej jednotky na hlas. právach v %	Hodnota vlastného imania účtovnej jednotky, v ktorej má účtovná jednotka umiestnený dlhodobý finančný majetok	Výsledok hospodárenia účtovnej jednotky, v ktorej má účtovná jednotka umiestnený dlhodobý finančný majetok	Účtovná hodnota dlhodobého finančného majetku
a	b	c	d	e	f
a) Dcérske účtovné jednotky	0	0	0	0	0
Dlhodobý finančný majetok spolu					0

Výška vlastného imania k 31. decembru 2024 a výsledku hospodárenia za účtovné obdobie 2024 dcérskych podnikov je uvedená v nasledujúcom prehľade:

Predchádzajúce účtovné obdobie (rok 2024)					
Obchodné meno a sídlo spoločnosti, v ktorej má účtovná jednotka umiestnený dlhodobý finančný majetok	Podiel účtovnej jednotky na ZI v %	Podiel účtovnej jednotky na hlas. právach v %	Hodnota vlastného imania účtovnej jednotky, v ktorej má účtovná jednotka umiestnený dlhodobý finančný majetok	Výsledok hospodárenia účtovnej jednotky, v ktorej má účtovná jednotka umiestnený dlhodobý finančný majetok	Účtovná hodnota dlhodobého finančného majetku
a	b	c	d	e	f
a) Dcérske účtovné jednotky					
	0	0	0	0	0
Dlhodobý finančný majetok spolu					0

Informácie o poskytnutých dlhodobých pôžičkách sú uvedené v nasledujúcej tabuľke:

Dlhodobé pôžičky	Stav na začiatku účtovného obdobia	Zvýšenie hodnoty	Zníženie hodnoty	Vyradenie pôžičky z účtovníctva v účtovnom období	Stav na konci účtovného obdobia
a	b	c	d	e	f
Do splatnosti viac ako päť rokov	0	0	0	0	0
Do splatnosti viac ako tri roky a najviac päť rokov vrátane	0	0	0	0	0
Do splatnosti viac ako jeden rok a najviac tri roky vrátane	0	0	0	0	0
Do splatnosti do jedného roka vrátane	0	0	0	0	0
Dlhodobé pôžičky spolu	0	0	0	0	0

MAGNA ENERGIA a.s.
Prehľad o pohybe dlhodobého nehmotného majetku
31.12.2025

Dlhodobý nehmotný majetok	Bežné účtovné obdobie							
	Aktivované náklady na vývoj	Softvér	Oceniteľné práva	Goodwill	Ostatný dlhodobý nehmotný majetok	Obstarávaný dlhodobý nehmotný majetok	Poskytnuté preddávky na dlhodobý nehmotný majetok	Spolu
	a	b	c	d	e	f	g	h
Prvotné ocenenie								
Stav na začiatku účtovného obdobia	0	796 254	0	0	0	0	0	796 254
Prírastky	0	53 488	0	0	0	0	0	53 488
Úbytky	0	0	0	0	0	0	0	0
Presuny	0	0	0	0	0	0	0	0
Stav na konci účtovného obdobia	0	849 741	0	0	0	0	0	849 741
Opravy								
Stav na začiatku účtovného obdobia	0	747 263	0	0	0	0	0	747 263
Prírastky	0	18 592	0	0	0	0	0	18 592
Úbytky	0	0	0	0	0	0	0	0
Presuny	0	0	0	0	0	0	0	0
Stav na konci účtovného obdobia	0	765 855	0	0	0	0	0	765 855
Opravné položky								
Stav na začiatku účtovného obdobia	0	0	0	0	0	0	0	0
Prírastky	0	0	0	0	0	0	0	0
Úbytky	0	0	0	0	0	0	0	0
Presuny	0	0	0	0	0	0	0	0
Stav na konci účtovného obdobia	0	0	0	0	0	0	0	0
Zostatková hodnota								
Stav na začiatku účtovného obdobia	0	48 991	0	0	0	0	0	48 991
Stav na konci účtovného obdobia	0	83 886	0	0	0	0	0	83 886

MAGNA ENERGIA a.s.
Prehľad o pohybe dlhodobého nehmotného majetku
31.12.2024

Dlhodobý nehmotný majetok	Predchádzajúce účtovné obdobie							
	Aktivované náklady na vývoj	Softvér	Oceniteľné práva	Goodwill	Ostatný dlhodobý nehmotný majetok	Obstarávaný dlhodobý nehmotný majetok	Poskytnuté preddávky na dlhodobý nehmotný majetok	Spolu
	a	b	c	d	e	f	g	h
Prvotné ocenenie								
Stav na začiatku účtovného obdobia	0	756 704	0	0	0	0	0	756 704
Prírastky	0	39 550	0	0	0	0	0	39 550
Úbytky	0	0	0	0	0	0	0	0
Presuny	0	0	0	0	0	0	0	0
Stav na konci účtovného obdobia	0	796 254	0	0	0	0	0	796 254
Opravy								
Stav na začiatku účtovného obdobia	0	718 756	0	0	0	0	0	718 756
Prírastky	0	28 507	0	0	0	0	0	28 507
Úbytky	0	0	0	0	0	0	0	0
Presuny	0	0	0	0	0	0	0	0
Stav na konci účtovného obdobia	0	747 263	0	0	0	0	0	747 263
Opravné položky								
Stav na začiatku účtovného obdobia	0	0	0	0	0	0	0	0
Prírastky	0	0	0	0	0	0	0	0
Úbytky	0	0	0	0	0	0	0	0
Presuny	0	0	0	0	0	0	0	0
Stav na konci účtovného obdobia	0	0	0	0	0	0	0	0
Zostatková hodnota								
Stav na začiatku účtovného obdobia	0	37 948	0	0	0	0	0	37 948
Stav na konci účtovného obdobia	0	48 991	0	0	0	0	0	48 991

MAGNA ENERGLA a.s.
Prehľad o pohybe dlhodobého hmotného majetku
31.12.2025

Dlhodobý hmotný majetok:	Bežné účtovné obdobie								Spolu	
	Pozemky	Stavby	Samostatné	Pestovateľské celky a súbory hrnuteľných vecí	Pestovateľské celky trvalých porastov	Základné stádo a ťažné zvieratá	Ostatný dlhodobý hmotný majetok	Obstarávaný dlhodobý hmotný majetok		Poskytnuté preddávky na dlhodobý hmotný majetok
			hmuteľné veci							
a	b	c	d	e	f	g	h	i	j	
Prvotné ocenenie										
Stav na začiatku účtovného obdobia	5 000	696 098	1 731 400	0	0	0	0	0	2 432 498	
Prírastky	0	0	42 350	0	0	0	0	0	42 350	
Úbytky	0	0	159 142	0	0	0	0	0	159 142	
Presuny	0	0	0	0	0	0	0	0	0	
Stav na konci účtovného obdobia	5 000	696 098	1 614 608	0	0	0	0	0	2 315 706	
Oprávky										
Stav na začiatku účtovného obdobia	0	124 218	1 174 075	0	0	0	0	0	1 298 293	
Prírastky	0	61 475	162 760	0	0	0	0	0	224 235	
Úbytky	0	0	159 142	0	0	0	0	0	159 142	
Presuny	0	0	0	0	0	0	0	0	0	
Stav na konci účtovného obdobia	0	185 693	1 177 693	0	0	0	0	0	1 363 386	
Opravné položky										
Stav na začiatku účtovného obdobia	0	0	0	0	0	0	0	0	0	
Prírastky	0	0	0	0	0	0	0	0	0	
Úbytky	0	0	0	0	0	0	0	0	0	
Presuny	0	0	0	0	0	0	0	0	0	
Stav na konci účtovného obdobia	0	0	0	0	0	0	0	0	0	
Zostatková hodnota										
Stav na začiatku účtovného obdobia	5 000	571 880	557 324	0	0	0	0	0	1 134 204	
Stav na konci účtovného obdobia	5 000	510 405	436 914	0	0	0	0	0	952 319	

MAGNA ENERGLA a.s.
Prehľad o pohybe dlhodobého hmotného majetku
31.12.2024

Dlhodobý hmotný majetok:	Predchádzajúce účtovné obdobie								Spolu
	Pozemky	Stavby	Samostatné	Pestovateľské celky trvalých porastov	Základné stádo a ťažné zvieratá	Ostatný dlhodobý hmotný majetok	Obstarávaný dlhodobý hmotný majetok	Poskytnuté preddávky na dlhodobý hmotný majetok	
			hmuteľné veci a súbory hrnuteľných vecí						
a	b	c	d	e	f	g	h	i	j
Prvotné ocenenie									
Stav na začiatku účtovného obdobia	5 000	465 090	1 844 785	0	0	0	68 500	0	2 383 375
Prírastky	0	221 259	233 732	0	0	0	0	0	454 991
Úbytky	0	58 751	347 117	0	0	0	0	0	405 868
Presuny	0	68 500	0	0	0	0	-68 500	0	0
Stav na konci účtovného obdobia	5 000	696 098	1 731 400	0	0	0	0	0	2 432 498
Oprávky									
Stav na začiatku účtovného obdobia	0	138 004	1 344 932	0	0	0	0	0	1 482 936
Prírastky	0	44 965	176 260	0	0	0	0	0	221 225
Úbytky	0	58 751	347 117	0	0	0	0	0	405 868
Presuny	0	0	0	0	0	0	0	0	0
Stav na konci účtovného obdobia	0	124 218	1 174 075	0	0	0	0	0	1 298 293
Opravné položky									
Stav na začiatku účtovného obdobia	0	0	0	0	0	0	0	0	0
Prírastky	0	0	0	0	0	0	0	0	0
Úbytky	0	0	0	0	0	0	0	0	0
Presuny	0	0	0	0	0	0	0	0	0
Stav na konci účtovného obdobia	0	0	0	0	0	0	0	0	0
Zostatková hodnota									
Stav na začiatku účtovného obdobia	5 000	327 086	499 852	0	0	0	68 500	0	900 439
Stav na konci účtovného obdobia	5 000	571 880	557 324	0	0	0	0	0	1 134 204

MAGNA ENERGIA a.s.
 Prehľad o pohybe dlhodobého finančného majetku
 31.12.2025

Dlhodobý finančný majetok	Bežné účtovné obdobie											
	a	b	c	d	e	f	g	h	i		j	
Prvotné ocenenie												
Stav na začiatku účtovného obdobia	0	0	0	0	0	0	0	0	0	0	0	0
Prírastky	0	0	0	0	0	0	0	0	0	0	0	0
Úbytky	0	0	0	0	0	0	0	0	0	0	0	0
Prezisy	0	0	0	0	0	0	0	0	0	0	0	0
Stav na konci účtovného obdobia	0	0	0	0	0	0	0	0	0	0	0	0
Opravné položky												
Stav na začiatku účtovného obdobia	0	0	0	0	0	0	0	0	0	0	0	0
Prírastky	0	0	0	0	0	0	0	0	0	0	0	0
Úbytky	0	0	0	0	0	0	0	0	0	0	0	0
Prezisy	0	0	0	0	0	0	0	0	0	0	0	0
Stav na konci účtovného obdobia	0	0	0	0	0	0	0	0	0	0	0	0
Účtovná hodnota												
Stav na začiatku účtovného obdobia	0	0	0	0	0	0	0	0	0	0	0	0
Stav na konci účtovného obdobia	0	0	0	0	0	0	0	0	0	0	0	0

MAGNA ENERGIA a.s.
 Prehľad o pohybe dlhodobého finančného majetku
 31.12.2024

Dlhodobý finančný majetok	Prvotné účtovné obdobie											
	a	b	c	d	e	f	g	h	i		j	
Prvotné ocenenie												
Stav na začiatku účtovného obdobia	0	0	0	0	0	0	0	0	0	0	0	0
Prírastky	0	0	0	0	0	0	0	0	0	0	0	0
Úbytky	0	0	0	0	0	0	0	0	0	0	0	0
Prezisy	0	0	0	0	0	0	0	0	0	0	0	0
Stav na konci účtovného obdobia	0	0	0	0	0	0	0	0	0	0	0	0
Opravné položky												
Stav na začiatku účtovného obdobia	0	0	0	0	0	0	0	0	0	0	0	0
Prírastky	0	0	0	0	0	0	0	0	0	0	0	0
Úbytky	0	0	0	0	0	0	0	0	0	0	0	0
Prezisy	0	0	0	0	0	0	0	0	0	0	0	0
Stav na konci účtovného obdobia	0	0	0	0	0	0	0	0	0	0	0	0
Účtovná hodnota												
Stav na začiatku účtovného obdobia	0	0	0	0	0	0	0	0	0	0	0	0
Stav na konci účtovného obdobia	0	0	0	0	0	0	0	0	0	0	0	0

4. Pohľadávky

Vývoj opravnej položky v priebehu účtovného obdobia je zobrazený v nasledujúcom prehľade:

Pohľadávky	Bežné účtovné obdobie (rok 2025)				
	Stav opravnej položky k 31.12.2024	Tvorba opravnej položky	Zúčtovanie opravnej položky z dôvodu zániku opodstatnenosti	Zúčtovanie opravnej položky z dôvodu vyradenia majetku z účtovníctva	Stav opravnej položky k 31.12.2025
a	b	c	d	e	f
Ostatné pohľadávky z obchodného styku	2 878 459	91 559	3 639	193 619	2 772 760
Iné pohľadávky	4 829 406	0	0	0	4 829 406
Pohľadávky spolu	7 707 865	91 559	3 639	193 619	7 602 166

Veková štruktúra pohľadávok (brutto) za bežné a predchádzajúce účtovné obdobie je uvedená v nasledujúcom prehľade:

	31. 12. 2025 EUR	31. 12. 2024 EUR
Pohľadávky v lehote splatnosti	23 337 070	42 742 733
Pohľadávky po lehote splatnosti	8 091 290	8 308 787
Spolu	31 428 360	51 051 520

Spoločnosť nemá pohľadávky zabezpečené záložným právom okrem pohľadávok v hodnote 12 000 000 EUR, kde bolo v prospech Tatra banka, a.s. a zriadené záložné právo na najvyššiu hodnotu istiny 40 250 000 EUR.

5. Odložená daňová pohľadávka

Výpočet odloženej daňovej pohľadávky je uvedený v nasledujúcom prehľade:

	31. 12. 2025 EUR	31. 12. 2024 EUR
Dočasné rozdiely medzi účtovnou hodnotou majetku a účtovnou hodnotou záväzkov a ich daňovou základňou		
– odpočítateľné	300 128	170 888
– zdaniteľné	-7 695	-27 123
Možnosť umorovať daňovú stratu v budúcnosti	0	0
Nevyužitá daňová odpočty a iné daňové nároky		
Sadzba dane z príjmov (v %)	24	24
Odložená daňová pohľadávka	70 184	34 504
Vykázaná odložená daňová pohľadávka	0	0

Odložená daňová pohľadávka sa vykázala vo výške, v ktorej je pravdepodobné, že sa v budúcnosti využije.

	EUR
Stav k 31. decembru 2024	34 503
Stav k 31. decembru 2025	70 184
Zmena	-35 680
z toho:	
– zaúčtované do výsledku hospodárenia	-35 680
– zaúčtované do vlastného imania	0

6. Deriváty

Spoločnosť nevykazuje žiadny otvorený derivát klasifikovaný ako derivát na obchodovanie určený na obchodovanie na neverejnom trhu ku dňu, ku ktorému sa zostavuje účtovná závierka

7. Finančné účty

Ako finančné účty sú vykázané peniaze v pokladnici a účty v bankách. Účtami v bankách môže Spoločnosť voľne disponovať, okrem termínovaného vkladu vo výške 918.900,01 EUR, ktorým bude môcť disponovať až po 9. februári 2026.

8. Časové rozlíšenie – náklady a príjmy budúcich období

Ide o tieto položky:

	31.12.2025	31.12.2024
Náklady budúcich období dlhodobé, z toho:	181 501	16 188
Náklady na verejné osvetlenie v budúcich rokoch	8 016	10 888
Reklamné a marketing. služby v budúcich rokoch	0	0
Servisné a správne poplatky v budúcich rokoch	156 461	3 078
Ostatné	17 024	2 222
Náklady budúcich období krátkodobé, z toho:	181 720	520 921
Nájomné na I.Q nasledujúceho roka	0	0
Poplatky za bankové garancie	8 209	7 156
Prístup do systému zúčtovania odchýlok v nasledujúcom roku	7 704	7 704
Poistné na nasledujúce obdobie	8 853	8 563
Členský príspevok na nasledujúci rok	0	2 000
Finančné služby	256	513
Dátové služby na nasledujúce obdobie	429	363
Náklady na verejné osvetlenie v nasledujúcom roku	2 872	2 872
Systémové podpory na nasledujúci rok	15 327	9 553
Reklamné a marketingové služby na nasledujúci rok	0	236 817
Prenájom MV, MDS	2 108	2 066
Servisné a správne poplatky na nasledujúci rok	54 862	238 462
Ostatné	66 746	4 853
Príjmy budúcich období krátkodobé, z toho:	5 647 172	4 108 542
Odchýlky, odhady	5 642 968	4 101 421
Ostatné	4 203	7 121
Spolu	6 010 392	4 645 652

Najvýznamnejšou položkou príjmov budúcich období k 31. decembru 2025 sú odhady dofakturácie spotreby elektriny a plynu zákazníkom s ročným vyúčtovaním za rok 2025 v sume 5 361 175,42 EUR.

Najvýznamnejšou položkou príjmov budúcich období k 31. decembru 2024 sú odhady dofakturácie spotreby elektriny a plynu zákazníkom s ročným vyúčtovaním za rok 2024 v sume 3 898 398,09 EUR.

9. Vlastné imanie

Základné imanie Spoločnosti k 31. decembru 2025 je 1 000 000 EUR (k 31. decembru 2024: 1 000 000 EUR).

Základné imanie bolo splatené v plnom rozsahu.

Akcie:

Počet: 100

Druh: kmeňové

Podoba: listinné

Forma: akcie na meno

Menovitá hodnota: 10 000 EUR

Obmedzenie prevoditeľnosti akcií na meno: Prevoditeľnosť akcií je obmedzená v zmysle stanov.

Zisk na akciu za rok 2025 predstavuje sumu 2 956,28 EUR.

Sumy, ktoré neboli účtované ako náklad alebo výnos, ale priamo na účty vlastného imania, (zmena hodnoty majetku pri použití metódy vlastného imania) sú uvedené v časti J. Prehľad o pohybe vlastného imania.

Účtovný zisk za rok 2024 vo výške 1 242 331,95 EUR bol rozdelený takto:

Rozdelenie účtovného zisku	2025
Pridel do zákonného rezervného fondu	0
Rozdelenie dividend akcionárom	800 000
Prevod na nerozdelený zisk minulých rokov	442 332
Spolu	1 242 332

O vysporiadaní výsledku hospodárenia za účtovné obdobie 2025 vo výške 295 628,39 EUR rozhodne valné zhromaždenie. Valné zhromaždenie rozhodne o rozdelení výsledku hospodárenia až po vyjadrení financujúcich bánk. Predpoklad je, že časť nerozdeleného zisku sa použije na vyplatenie dividendy a časť nerozdeleného zisku sa preúčtuje do nerozdelených ziskov minulých rokov

10. Rezervy

Prehľad o rezervách za bežné účtovné obdobie je uvedený v nasledujúcej tabuľke:

a	Bežné účtovné obdobie (rok 2025)				Stav k 31.12.2025 f
	Stav k 1.1.2025 b	Tvorba c	Použitie d	Zrušenie e	
Krátkodobé rezervy, z toho:	39 605	38 530	36 153	3 452	38 530
Zákonné rezervy krátkodobé					
Mzdy za dovolenku vrátane sociálneho zabezpečenia	30 903	29 228	27 451	3 452	29 228
Rezerva na nevyfakturovanú dodávku	0	0	0	0	0
Zákonné rezervy krátkodobé spolu	30 903	29 228	27 451	3 452	29 228
Ostatné rezervy krátkodobé					
Rezerva na overenie účtovnej závierky a zostavenie daňového priznania	8 702	9 302	8 702	0	9 302
Odstupné	0	0	0	0	0
Iné	0	0	0	0	0
	8 702	9 302	8 702	0	9 302
Rezerva na nevyfakturované dodávky	0		0	0	0
Ostatné rezervy krátkodobé spolu	8 702	9 302	8 702	0	9 302

11. Závazky

Závazky (okrem bankových úverov, pôžičiek a návratných finančných výpomocí, záväzkov zo sociálneho fondu, odloženého daňového záväzku a rezerv) podľa doby splatnosti sú nasledovné:

	31. 12. 2025 EUR	31. 12. 2024 EUR
Závazky po lehote splatnosti	346 170	61 089
Závazky v lehote splatnosti	21 483 664	36 895 906
	21 829 834	36 956 996

Štruktúra záväzkov (okrem bankových úverov a návratných finančných výpomocí, záväzkov zo sociálneho fondu, odloženého daňového záväzku a rezerv) podľa zostatkovej doby splatnosti k 31. decembru 2025 je uvedená v nasledujúcom prehľade:

	Účtovná hodnota	Menej ako 1 rok	1 – 5 rokov	Viac ako 5 rokov
Závazky z obchodného styku voči prepojeným účtovným jednotkám	0	0	0	0
Závazky z obchodného styku v rámci podielovej účasti okrem záväzkov voči prepojeným účtovným jednotkám	0	0	0	0
Ostatné záväzky z obchodného styku	20 585 545	20 585 545	0	0
Čistá hodnota zákazky	0	0	0	0
Ostatné záväzky voči prepojeným účtovným jednotkám	0	0	0	0
Ostatné záväzky v rámci podielovej účasti okrem záväzkov voči prepojeným účtovným jednotkám	0	0	0	0
Ostatné dlhodobé záväzky	0	0	0	0
Dlhodobé prijaté preddavky	0	0	0	0
Dlhodobé zmenky na úhradu	0	0	0	0
Vydané dlhopisy	0	0	0	0
Iné dlhodobé záväzky	0	0	0	0
Závazky voči spoločníkom a združeniu	0	0	0	0
Závazky voči zamestnancom	88 546	88 546	0	0
Závazky zo sociálneho poistenia	71 248	71 248	0	0
Daňové záväzky a dotácie	1 081 431	1 081 431	0	0
Závazky z derivátových operácií	0	0	0	0
Iné záväzky	3 064	3 064	0	0
	21 829 834	21 829 834	0	0

Štruktúra záväzkov (okrem bankových úverov, pôžičiek a návratných finančných výpomocí, záväzkov zo sociálneho fondu, odloženého daňového záväzku a rezerv) podľa zostatkovej doby splatnosti k 31. decembru 2024 je uvedená v nasledujúcom prehľade:

	Účtovná hodnota	Menej ako 1 rok	1 – 5 rokov	Viac ako 5 rokov
Záväzky z obchodného styku voči prepojeným účtovným jednotkám	0	0	0	0
Záväzky z obchodného styku v rámci podielovej účasti okrem záväzkov voči prepojeným účtovným jednotkám	0	0	0	0
Ostatné záväzky z obchodného styku	35 658 999	35 658 999	0	0
Čistá hodnota zákazky	0	0	0	0
Ostatné záväzky voči prepojeným účtovným jednotkám	0	0	0	0
Ostatné záväzky v rámci podielovej účasti okrem záväzkov voči prepojeným účtovným jednotkám	0	0	0	0
Ostatné dlhodobé záväzky	0	0	0	0
Dlhodobé prijaté preddavky	0	0	0	0
Dlhodobé zmenky na úhradu	0	0	0	0
Vydané dlhopisy	0	0	0	0
Iné dlhodobé záväzky	0	0	0	0
Záväzky voči spoločníkom a združeniu	0	0	0	0
Záväzky voči zamestnancom	78 861	78 861	0	0
Záväzky zo sociálneho poistenia	59 368	59 368	0	0
Daňové záväzky a dotácie	1 156 567	1 156 567	0	0
Záväzky z derivátových operácií	0	0	0	0
Iné záväzky	3 200	3 200	0	0
	36 956 996	36 956 996	0	0

12. Sociálny fond

Tvorba a čerpanie sociálneho fondu v priebehu účtovného obdobia sú znázornené v nasledujúcom prehľade:

	31. 12. 2025	31. 12. 2024
Začiatkový stav sociálneho fondu	3 615	5 165
Tvorba sociálneho fondu na ťarchu nákladov	7 727	6 781
Tvorba sociálneho fondu zo zisku	0	0
Ostatná tvorba sociálneho fondu	0	0
<i>Tvorba sociálneho fondu spolu</i>	<i>7 727</i>	<i>6 781</i>
<i>Čerpanie sociálneho fondu</i>	<i>4 648</i>	<i>8 331</i>
Konečný zostatok sociálneho fondu	6 694	3 615

13. Bankové úvery

Štruktúra bankových úverov je uvedená v nasledujúcom prehľade:

Názov položky	Mena	Úrok p.a. v %	Dátum splatnosti	Suma istiny v príslušnej mene k 31.12.2025	Suma istiny v eurách k 31.12.2025	Suma istiny v príslušnej mene k 31.12.2024
a	b	c	d	e	f	g
Krátkodobé bankové úvery						
Kontokorentný úver	EUR			0	0	0
Syndikovaný úver A	EUR	3,67%	30.11.2026	9 808 000	9 808 000	12 000 000
Kreditné platobné karty	EUR		mesačne	9	9	9
				9 808 009	9 808 009	12 000 009
Dlhodobé bankové úvery						
Revolvingový splátkový úver	EUR	0,00%	mesačne	0	0	0
Spolu				9 808 009	9 808 009	12 000 009

Štruktúra bankových úverov podľa zostatkovej doby splatnosti je uvedená v nasledujúcom prehľade:

	31. 12. 2025 EUR	31.12.2024 EUR
Bankové úvery po splatnosti	0	0
Bankové úvery so zostatkovou dobou splatnosti do 1 roka	9 808 009	12 000 009
Bankové úvery so zostatkovou dobou splatnosti 1 až 5 rokov	0	0
Bankové úvery so zostatkovou dobou splatnosti dlhšou ako 5 rokov	0	0
Spolu	9 808 009	12 000 009

Úvery sú zabezpečené záložným právom na pohľadávky a dohodou o ručení.

Spoločnosť využíva pri svojich obchodných aktivitách bankové záruky Tatra banky a Slovenskej sporiteľne, a. s. k 31. decembru 2025 boli vystavené bankové záruky v celkovej výške 20 105 000 EUR.

14. Pôžičky a návratné finančné výpomoci

	Mena	Úrok p.a. v %	Dátum splatnosti	Suma istiny v príslušnej mene k 31.12.2025	Suma istiny v eurách k 31.12.2025	Suma istiny v príslušnej mene k 31.12.2024
Dlhodobé pôžičky a finančné výpomoci						
Pôžičky od akcionárov	EUR	0%		0	0	0
				<u>0</u>	<u>0</u>	<u>0</u>
Krátkodobé pôžičky a finančné výpomoci						
Ostatné pôžičky	EUR	0%	neurč.	0	0	0
Ostatné pôžičky	EUR	0%	neurč.	0	0	0
				<u>0</u>	<u>0</u>	<u>0</u>
Spolu				<u>0</u>	<u>0</u>	<u>0</u>

Štruktúra pôžičiek a návratných finančných výpomocí podľa zostatkovej doby splatnosti je uvedená v nasledujúcom prehľade:

	31.12.2025 EUR	31.12.2024 EUR
Po splatnosti	0	0
Zostatková doba splatnosti do 1 roka	0	0
Zostatková doba splatnosti 1 až 5 rokov	0	0
Zostatková doba splatnosti dlhšia ako 5 rokov	0	0
Spolu	<u>0</u>	<u>0</u>

D. INFORMÁCIE O DANIACH Z PRÍJMOV

Prevod od teoretickej dane z príjmov k vykázanej dani z príjmov je uvedený v nasledujúcom prehľade:

a	2025			2024		
	Základ dane b	Daň c	Daň v % d	Základ dane b	Daň c	Daň v % d
Výsledok hospodárenia pred zdanením, z toho:	395 384		100,00 %	1 575 975		100,00 %
teoretická daň		94 892	24,00 %		330 955	21,00 %
Daňovo neuznané náklady	220 475	52 914	13,38 %	128 099	30 744	7,78 %
Výnosy nepodliehajúce dani	-63 398	-15 215	-3,85 %	-82 787	-19 869	-5,03 %
Daň OZ	0	0	0,00 %	0	0	0,00 %
Umorenie daňovej straty	0	0	0,00 %	0	0	0,00 %
Spolu	552 462	132 591	33,53 %	1 621 287	341 830	23,75 %
Splattná daň z príjmov		135 436	33,53 %		341 615	23,75 %
Odložená daň z príjmov		-35 680	-9,02 %		-7 972	-2,02 %
Celková daň z príjmov		99 756	24,51 %		333 643	21,73 %

Ďalšie informácie k odloženým daniam:

	2025	2024
Suma odloženej daňovej pohľadávky účtovanej ako náklad alebo výnos vyplývajúca zo zmeny sadzby dane z príjmov	0	-4 313
Suma odloženého daňového záväzku účtovaného ako náklad alebo výnos vyplývajúci zo zmeny sadzby dane z príjmov	0	0
Suma odloženej daňovej pohľadávky týkajúca sa umorenia daňovej straty, nevyužitých daňových odpočtov a iných nárokov, ako aj dočasných rozdielov predchádzajúcich účtovných období, ku ktorým sa v predchádzajúcich účtovných obdobiach odložená daňová pohľadávka neúčtovala	0	0
Suma odloženého daňového záväzku, ktorý vznikol z dôvodu neúčtovania tej časti odloženej daňovej pohľadávky v bežnom účtovnom období, o ktorej sa účtovalo v predchádzajúcich účtovných obdobiach	0	0
Suma neuplatneného umorenia daňovej straty, nevyužitých daňových odpočtov a iných nárokov a odpočítateľných dočasných rozdielov, ku ktorým nebola účtovaná odložená daňová pohľadávka	0	0
Suma odloženej dane z príjmov, ktorá sa vzťahuje na položky účtované priamo na účty vlastného imania bez účtovania na účty nákladov a výnosov	0	0

E. INFORMÁCIE O POLOŽKÁCH VÝKAZU ZISKOV A STRÁT**1. Tržby za vlastné výkony a tovar**

Tržby za vlastné výkony a tovar podľa jednotlivých segmentov, t. j. podľa typov výrobkov a služieb a podľa hlavných teritórií sú uvedené v nasledujúcom prehľade:

Oblasť odbytu	Elektrina		Plyn		Služby		Spolu	
	2025	2024	2025	2024	2025	2024	2025	2024
Slovenská	137 173 425	172 765 425	50 621 874	79 427 938	64 024 561	63 875 445	251 819 860	316 068 808
Česká republika							0	0
Ukrajina							0	0
iné							0	0
Spolu	137 173 425	172 765 425	50 621 874	79 427 938	64 024 561	63 875 445	251 819 860	316 068 808

2. Zmena stavu zásob vlastnej výroby

	Stav k			Zmena stavu	
	31. 12. 2025 EUR	31. 12. 2024 EUR	31. 12. 2023 EUR	2025 EUR	4 EUR
Nedokončená výroba	0	0	0	0	0
Spolu	0	0	0	0	0
Manká a škody				0	0
Reprezentačné				0	0
Dary				0	0
Zmena stavu vo výkaze ziskov a strát				0	0

3. Ostatné výnosy z hospodárskej činnosti

	2025	2024
Ostatné významné položky výnosov z hospodárskej činnosti, z toho:	199 558	95 744
Zmluvné pokuty a penále	184 108	91 401
Výnosy z odpísaných pohľadávok	0	150
Finančné vyrovnanie	0	0
Náhrada straty	0	0
Iné	15 450	4 194

4. Osobné náklady

	2025 EUR	2024 EUR
Mzdy	1 452 285	1 282 581
Ostatné náklady na závislú činnosť	43 200	440 700
Sociálne poistenie	422 390	385 841
Zdravotné poistenie	161 340	176 193
Sociálne zabezpečenie	35 977	45 156
Spolu	2 115 192	2 330 471

5. Kurzové zisky

	2025 EUR	2024 EUR
Kurzové zisky	12	29
Kurzové zisky účtované ku dňu, ku ktorému sa zostavuje účtovná zázvierka	600	0
Spolu	612	29

6. Finančné výnosy

Štruktúra finančných výnosov je uvedená v nasledujúcom prehľade:

	2025 EUR	2024 EUR
Výnosy z cenných papierov a podielov	0	0
Výnosové úroky	12 224	13 302
Výnosy z derivátových operácií	0	0
Ostatné finančné výnosy	0	0
Spolu	12 224	13 302

7. Náklady na poskytnuté služby, ostatné náklady na hospodársku činnosť a finančné náklady

Prehľad o nákladoch na poskytnuté služby, ostatných nákladoch na hospodársku činnosť a finančných nákladoch:

	2025	2024
Náklady na poskytnuté služby, z toho:	66 574 289	66 159 878
<i>Náklady voči audítorovi, audítorskej spoločnosti, z toho:</i>	<i>21 200</i>	<i>21 100</i>
Náklady na overenie individuálnej účtovnej závierky	21 200	20 000
Súvisiace auditorské služby	0	0
Daňové poradenstvo	0	1 100
 <i>Ostatné významné položky nákladov za poskytnuté služby, z toho:</i>	 <i>66 553 089</i>	 <i>66 138 778</i>
Distribúcia elektriny	54 628 628	53 028 983
Distribúcia a preprava plynu	8 976 035	8 465 982
Ostatné služby - elektrina, plyn	531 865	1 537 110
Nájomné a súvisiace služby	247 821	212 598
Prenájom MV	26 921	36 036
Sprostred. dodávok a predaja elektr. a plynu	780 139	1 073 104
Reklamné a marketingové služby	725 850	980 497
Služby pre MDS	74 856	78 027
Právne a účtovné služby	28 980	125 262
Konzultačné a poradenské služby	0	20 900
Regionálne manažérstvo	39 800	36 000
Energetický audit	0	0
Podpora informačných systémov	223 588	230 664
Verejné osvetlenie	2 904	5 172
Ostatné	265 703	308 443
 Ostatné významné položky nákladov z hospodárskej činnosti, z toho:	 41 391	 95 872
Dary	4 000	9 505
Úroky z omeškania, zmluvné pokuty a penále	7 157	8 439
Odpis pohľadávok	1 556	14 456
Poistné	16 259	14 335
Sponzorské v športe	0	38 000
Členské	11 267	10 000
Finančné vysporiadanie	0	0
Iné	1 152	1 136
 Finančné náklady, z toho:	 654 762	 886 232
<i>Kurzové straty, z toho:</i>	<i>943</i>	<i>754</i>
Kurzové straty ku dňu, ku ktorému sa zostavuje účtovná závierka	524	229
 <i>Ostatné významné položky finančných nákladov, z toho:</i>	 <i>653 818</i>	 <i>885 478</i>
Nákladové úroky	330 311	577 425
Bankové poplatky	45 472	49 010
Poplatky za bankové záruky	211 035	230 943
Predané cenné papiere a podiely	0	0
Poplatky za úvery	67 000	28 100
Náklady na deriváty	0	0

8. Čistý obrat

Členenie čistého obratu podľa § 2 ods. 15 zákona o účtovníctve podľa jednotlivých typov tovarov a služieb alebo iných činností účtovnej jednotky a hlavných geografických oblastí odbytu:

Oblasť odbytu a	Elektrina		Plyn		Služby		Iné výnosy		Spolu	
	2025 b	2024 c	2025 d	2024 e	2025 f	2024 g	2025 h	2024 i	2025 j	2024 k
Slovenská republika	137 173 425	172 765 425	50 621 874	79 427 938	64 024 561	63 875 445	0	0	251 819 860	316 068 808
Česká republika									0	0
Ukrajina									0	0
iné									0	0
Spolu	137 173 425	172 765 425	50 621 874	79 427 938	64 024 561	63 875 445	0	0	251 819 860	316 068 808

F. INFORMÁCIE O INÝCH AKTÍVACH A INÝCH PASÍVACH

1. Podmienené záväzky

Spoločnosť je účastníkom dvoch súdnych sporov (ako žalovaná).

V prípade jedného sporu je konanie prerušené z dôvodu prekážky litispendencie, vzhľadom na predbežné právne posúdenie sporu súdom, máme za to, že žaloba bude zamietnutá. Hodnota podmieneného záväzku je približne 35 000 eur.

V prípade druhého sporu bola spoločnosť úspešná v prvostupňovom konaní, uniesla dôkazné bremeno a Okresný súd Trnava rozhodol v prospech žalovaného a rozsudkom žalobu zamietol ako nedôvodnú. Žalobca podal v zákonnej lehote proti rozhodnutiu prvostupňového súdu odvolanie. O veci rozhodne Krajský súd Trnava, spoločnosť predpokladá, že Krajský súd Trnava ako druhostupňový odvolací súd potvrdí rozhodnutie Okresného súdu Trnava t. j. potvrdí rozsudok o zamietnutí žaloby žalobcu. Hodnota podmieneného záväzku je 178 452 eur.

Na základe uvedených informácií spoločnosť netvorila rezervu na súdny spor k 31.12.2025.

2. Ostatné finančné povinnosti

Bankové záruky k 31.12.2025

Obchodný partner	Druh záruky	Číslo. BZ	Výška BZ v EUR	Platnosť od	do
SPP - distribúcia a.s.	platobná	614.371	2 305 000	03.02.2022	28.02.2026
OKTE a.s.	platobná	617.673	600 000	14.12.2021	31.01.2027
OKTE a.s.	platobná	618.437	200 000	01.04.2022	31.01.2027
SPP a.s.	platobná	626.107	500 000	15.05.2024	31.01.2026
SPP a.s.	platobná	627.836	500 000	22.12.2025	31.01.2027
SPP a.s.	platobná	626.108	1 000 000	15.05.2024	31.01.2027
ČEZ a.s.	platobná	6/CC/23-BG1	15 000 000	13.12.2023	28.02.2027

3. Najatý majetok

Spoločnosť má v nájme osobné motorové vozidlá (operatívny prenájom) a miestne distribučné siete.

V priebehu účtovného obdobia roku 2025 Spoločnosť nemala žiadny majetok vo finančnom prenájme.

Spoločnosť má administratívne priestory v nájme od inej osoby v Piešťanoch. Nájomné zmluvy sú na priestory v Piešťanoch uzatvorené do roku 2034 (nájom je na obdobie od 1.9.2024 na desať rokov + opcia predĺženia o 5 r.). Výška nájmu za rok 2025 bola v sume 182 877,60 eur.

4. Prenajatý majetok

Spoločnosť bola v roku 2025 prenajímateľom plynových kotlov.

G. INFORMÁCIE O SKUTOČNOSTIACH, KTORÉ NASTALI PO DNI, KU KTORÉMU SA ZOSTAVUJE ÚČTOVNÁ ZÁVIERKA, DO DŇA ZOSTAVENIA ÚČTOVNEJ ZÁVIERKY

Po dni, ku ktorému sa zostavuje účtovná závierka došlo k nasledovným významným udalostiam.

Vojnový konflikt na blízkom východe , ktorý začal začiatkom roku 2026, doposiaľ neovplyvnil žiadnym spôsobom činnosť spoločnosti. V prípade, že by ale konflikt prerástol do dlhodobého, prípadne by sa rozšíril mimo územia daných krajín, existuje riziko, že by významným spôsobom ovplyvnil aj finančné výsledky spoločnosti. Manažment spoločnosti situáciu neustále monitoruje, vyhodnocuje riziká a prispôbuje svoj krízový plán podľa aktuálneho vývoja.

H. INFORMÁCIE O EKONOMICKÝCH VZŤAHOCH ÚČTOVNEJ JEDNOTKY A SPRIAZNENÝCH OSÔB

Spriaznenými osobami Spoločnosti sú spriaznené účtovné jednotky v skupine, ako aj ich štatutárne orgány, riaditelia a výkonní riaditelia a ostatné spriaznené osoby

Transakcie s dcérskymi účtovnými jednotkami

Spoločnosť uskutočnila nasledujúce transakcie s dcérskymi účtovnými jednotkami:

	2025 EUR	2024 EUR
Predaj tovaru - elektrina, plyn, ost. tovary	-	-
Predaj služieb - distribúcia el., plynu, ost. služby	-	-
Predaj majetku	-	-
Úroky z poskytnutej pôžičky	-	-
Výnosy spolu	-	-
	2025 EUR	2024 EUR
Nákup tovaru	-	-
Nákup služieb	-	-
Úroky z prijatej pôžičky	-	-
Náklady spolu	-	-
	2025 EUR	2024 EUR
Poskytnutá záruka na bankový úver - celková výška ručenia	-	-
Poskytnutá záruka na bankový úver - skutočná výška ručenia	-	-

Majetok a záväzky z transakcií s dcérskymi účtovnými jednotkami sú uvedené v nasledujúcom prehľade:

	31. 12. 2025	31. 12. 2024
	EUR	EUR
Pohľadávky z obchodného styku	-	-
Dlhodobá poskytnutá pôžička vrát. úrokov	-	-
Majetok spolu	0	0

	31. 12. 2025	31. 12. 2024
	EUR	EUR
Závazky z obchodného styku	-	-
Závazky spolu	-	-

Transakcie so subjektmi, ktoré v účtovnej jednotke vykonávajú podstatný vplyv

Spoločnosť uskutočnila nasledujúce transakcie so subjektmi, ktoré v účtovnej jednotke vykonávajú podstatný vplyv:

	2025	2024
	EUR	EUR
Predaj tovaru - elektrina, plyn, ost. tovary	1 567	1 422
Predaj služieb - distribúcia e., plynu, ost. služby	1 578	2 295
Predaj majetku	-	-
Úroky z poskytnutej pôžičky	-	-
Výnosy spolu	3 146	3 717

	2025	2024
	EUR	EUR
Nákup tovaru	-	-
Nákup služieb	-	-
Nákup akcií	-	-
Úroky z prijatej pôžičky	-	-
Náklady spolu	-	-

Majetok a záväzky z transakcií so subjektmi, ktorá v účtovnej jednotke vykonávajú podstatný vplyv sú uvedené v nasledujúcom prehľade:

	31. 12. 2025	31. 12. 2024
	EUR	EUR
Pohľadávky z obchodného styku	308	269
Poskytnutá pôžička	0	0
Majetok spolu	308	269

	31. 12. 2025	31. 12. 2024
	EUR	EUR
Závazky z obchodného styku	156	156
Prijatá pôžička	-	-
Neuhradené úroky z prijatej pôžičky	-	-
Splatenie prijatej pôžičky	-	-
Závazky spolu	156	156

Transakcie s ostatnými spriaznenými osobami

Spoločnosť uskutočnila nasledujúce transakcie s ostatnými spriaznenými osobami:

	31.12.2025	31.12.2024
	EUR	EUR
Predaj tovaru - elektrina, plyn, ost. tovary	510 729	528 476
Predaj služieb - distribúcia el., plynu, ost. služby	269 698	236 694
Úroky z poskytnutej pôžičky	-	-
Predaj akcií MT	-	-
Výnosy spolu	780 428	765 171

	31.12.2025	31.12.2024
	EUR	EUR
Nákup tovaru	298 962	631 385
Nákup služieb	1 132 835	1 232 873
Úroky z prijatej pôžičky	-	-
Náklady spolu	1 431 797	1 864 258

Majetok a záväzky z transakcií s ostatnými spriaznenými osobami:

	31. 12. 2025	31. 12. 2024
	EUR	EUR
Pohľadávky z obchodného styku	133 712	160 549
Poskytnutá pôžička	0	0
Splatenie poskytnutej pôžičky	0	0
Majetok spolu	133 712	160 549

	31. 12. 2025	31. 12. 2024
	EUR	EUR
Závazky z obchodného styku	204 301	135 033
Prijatá pôžička	-	-
Neuhradené úroky z prijatej pôžičky	-	-
Splatenie prijatej pôžičky	-	-
Závazky spolu	204 301	135 033

Transakcie s kľúčovým manažmentom

Kľúčovým manažmentom sú osoby, ktoré majú právomoc a zodpovednosť za plánovanie, riadenie a kontrolu činnosti účtovnej jednotky, priamo alebo nepriamo, vrátane každého výkonného riaditeľa alebo iného riaditeľa účtovnej jednotky. Priemerný počet osôb kľúčového manažmentu v r. 2025 bol 7 a v r. 2024 bol 5.

I. INFORMÁCIE O PRÍJMOCH A VÝHODÁCH ČLENOV ŠTATUTÁRNYCH ORGÁNOV, DOZORNÝCH ORGÁNOV A INÝCH ORGÁNOV ÚČTOVNEJ JEDNOTKY

Členom štatutárneho orgánu, ani členom dozorných orgánov neboli v roku 2025 poskytnuté žiadne pôžičky, záruky alebo iné formy zabezpečenia, ani finančné prostriedky alebo iné plnenia na súkromné účely členov, ktoré sa vyúčtovávajú (v roku 2024: žiadne).

J. PREHĽAD O POHYBE VLASTNÉHO IMANIA

Prehľad o pohybe vlastného imania v priebehu účtovného obdobia je uvedený v nasledujúcom prehľade:

a	5				Stav k 31.12.2025 f
	Stav k 31.12.2024 b	Prírastky c	Úbytky d	Presuny e	
Základné imanie	1 000 000				1 000 000
Zákonný rezervný fond (nedeliteľný fond) z kapitálových vkladov	22 500				22 500
Oceňovacie rozdiely z precenenia majetku	0				0
Zákonný rezervný fond	292 938				292 938
Štatutárne fondy a ostatné fondy	0				0
Nerozdelený zisk minulých rokov	8 019 300			442 332	8 461 632
Neuhradená strata minulých rokov	-2 726 705				-2 726 705
Výsledok hospodárenia bežného účtovného obdobia	1 242 332	295 628	800 000	-442 332	295 628
Spolu	7 850 363	295 628	800 000	0	7 345 995

Prehľad o pohybe vlastného imania za predchádzajúce účtovné obdobie je uvedený v nasledujúcom prehľade:

a	Bežné účtovné obdobie (rok 2024)				Stav k 31.12.2024 f
	Stav k 31.12.2023 b	Prírastky c	Úbytky d	Presuny e	
Základné imanie	1 000 000				1 000 000
Zákonný rezervný fond (nedeliteľný fond) z kapitálových vkladov	22 500				22 500
Oceňovacie rozdiely z precenenia majetku	0				0
Zákonný rezervný fond	292 938				292 938
Štatutárne fondy a ostatné fondy	0				0
Nerozdelený zisk minulých rokov	4 134 833			3 884 467	8 019 300
Neuhradená strata minulých rokov	-2 726 705				-2 726 705
Výsledok hospodárenia bežného účtovného obdobia	5 484 467	1 242 332	1 600 000	-3 884 467	1 242 332
Spolu	8 208 031	1 242 332	1 600 000	0	7 850 367

PREHEAD PEŇAŽNÝCH TOKOV K 31. DECEMBRU 2025**Peňažné prostriedky**

Peňažnými prostriedkami (angl. cash) sa rozumejú peňažné hotovosti, ekvivalenty peňažných hotovostí, peňažné prostriedky na bežných účtoch v bankách, kontokorentný účet a časť zostatku účtu Peniaze na ceste, ktorý sa viaže na prevod medzi bežným účtom a pokladnicou alebo medzi dvoma bankovými účtami.

Ekvivalenty peňažných prostriedkov

Ekvivalentmi peňažných prostriedkov (angl. cash equivalents) sa rozumie krátkodobý finančný majetok zameniteľný za vopred známu sumu peňažných prostriedkov, pri ktorom nie je riziko výraznej zmeny jeho hodnoty v najbližších troch mesiacoch odo dňa, ku ktorému sa zostavuje účtovná závierka, napríklad termínované vklady na bankových účtoch, ktoré sú uložené najviac na trojmesačnú výpovednú lehotu, likvidné cenné papiere určené na obchodovanie, prioritné akcie obstarané účtovnou jednotkou, ktoré sú splatné do troch mesiacov odo dňa, ku ktorému sa zostavuje účtovná závierka.

	2025	2024
Čistý zisk (pred odpočítaním úrokových, daňových a mimoriadnych položiek-deriváty a podiely)	395 384	1 575 975
Úpravy o nepeňažné operácie:		
Odpisy stálych aktív a opravná položka k stálym aktívam	242 827	249 127
Zmena stavu opravných položiek	-105 700	-98 136
Zmena stavu rezerv	-1 075	180
Úrokové náklady (netto)	330 311	577 425
Zisk z predaja DM	-1	-437
Výnosy z dlhodobého finančného majetku	0	-13 302
Rozdiel medzi uznanou hodnotou vkladu a účtovnou hodnotou majetku	0	0
Iné nepeňažné operácie	0	0
Zisk z prevádzky pred zmenou pracovného kapitálu	861 746	2 290 832
Zmena pracovného kapitálu:		
Úbytok (prírastok) pohľadávok z obchodného styku a iných pohľadávok (vrátane časového rozlíšenia aktív)	17 759 936	4 621 802
Úbytok (prírastok) zásob	-787 262	2 094 841
(Úbytok) prírastok záväzkov (vrátane časového rozlíšenia pasív)	-14 867 296	-5 010 219
Peňažné toky z prevádzky	2 967 125	3 997 257

	2025	2024
Peňažné toky z prevádzkovej činnosti		
Peňažné toky z prevádzky	2 967 125	3 997 257
Zaplatené úroky	-330 311	-577 425
Prijaté úroky	0	13 302
Zaplatená daň z príjmov	138 554	-1 670 365
Vyplatené dividendy	-800 000	-1 600 000
Čisté peňažné toky z prevádzkovej činnosti	1 975 367	162 769
Peňažné toky z investičnej činnosti		
Nákup dlhodobého majetku	-95 837	-494 541
Prijmy z predaja dlhodobého majetku	1	169
Obstaranie investícií	0	0
Prijaté dividendy	0	0
Čisté peňažné toky z investičnej činnosti	-95 836	-494 372
Peňažné toky z finančnej činnosti		
Prijmy zo zvýšenia základného imania	0	0
Prijmy z úverov	0	0
Prijmy z prijatých pôžičiek	0	0
Prijmy zo splatenia z poskytnutých pôžičiek	0	0
Splátky dlhodobých záväzkov	0	0
Splátky prijatých úverov	-2 192 000	0
Výdavky na poskytnuté pôžičky	0	0
Splátky prijatých pôžičiek	0	-192 000
Ostatné vplyvy - zmeny vlastného imania	0	0
Čisté peňažné toky z finančnej činnosti	-2 192 000	-192 000
	2025	2024
(Úbytok) prírastok peňažných prostriedkov a peňažných ekvivalentov	-312 469	-523 604
Peňažné prostriedky a peňažné ekvivalenty na začiatku roka	6 101 271	6 624 874
Peňažné prostriedky a peňažné ekvivalenty na konci roka	5 788 802	6 101 271