

**KONTAKT-SK s.r.o. 023 53 Staškov 1033**



## **VÝROČNÁ SPRÁVA**

**(ktorej súčasťou sú SPRÁVA AUDÍTORA A ÚČTOVNÁ ZÁVIERKA)**  
**zostavené k 31. decembru 2025**

**Apríl 2026**

## I. Identifikačné údaje – základné informácie

<b>Obchodné meno</b>	<b>KONTAKT-SK, s.r.o.</b>
<b>IČO</b>	36 413 569
<b>DIČ</b>	2021748630
<b>IČ DPH</b>	SK2021748630
<b>Adresa sídla</b>	023 53 Staškov 1033
<b>Obchodný register</b>	Obchodný register Okresného súdu Žilina, Oddiel: Sro, Vložka číslo 14410/L
<b>Konatelia spoločnosti</b>	Pavol Najdek, Ilija Pokraj

Štatutárnymi orgánmi spoločnosti KONTAKT-SK, s.r.o. sú konatelia spoločnosti páni Pavol Najdek a Ilija Pokraj.

Hlavné činnosti, z ktorých spoločnosť vykázala tržby sú nasledujúce činnosti:

- kovoobrábanie,
- výroba jednoduchých výrobkov z kovu,
- opracovanie kovu jednoduchým spôsobom,
- výroba plastov v primárnej forme,
- výroba gumových výrobkov a výrobkov z plastu,
- kúpa tovaru na účely jeho predaja iným prevádzkovateľom živnosti (veľkoobchod).

## II. PODNIKATEĽSKÁ ČINNOSŤ A PREDPOKLAD BUDÚCEHO VÝVOJA ČINNOSTI SPOLOČNOSTI

Spoločnosť bola založená v roku 2003 a pôsobí na tuzemskom i zahraničnom trhu. Od svojho založenia si spoločnosť relatívne stabilne udržiava svoje postavenie vo svojej oblasti podnikania.

Spoločnosť sa zameriava na výrobu výrobkov z ocele a iných kovov pre spojovacie, kotviace, závesné a prepravné systémy betónových prefabrikátov pre stavebníctvo, ktoré predáva v rámci trhov na Slovensku a v strednej Európe. Spoločnosť je držiteľom certifikátu STN EN ISO 9001:2009 v oblasti výroby a predaja týchto systémov.

Spoločnosť neidentifikovala žiadne špecifické významné riziká a neistoty, okrem všeobecne známych rizík podnikania alebo prípadných udalostí vyššej moci. Prognóza pre ďalšie obdobie je stabilná, resp. dá sa očakávať mierny nárast odbytu.

### a) Orientácia na zákazníka

Spoločnosť sa pri vykonávaní podnikateľskej činnosti orientuje na potreby zákazníkov a externého podnikateľského prostredia so silným dôrazom na európske trhy. Princípom orientácie na zahraničných zákazníkov je porozumenie ich súčasných aj budúcich potrieb. Jednou z najdôležitejších úloh je aktívny prístup nadštandardne plniť ich požiadavky a očakávania.

### b) Vedenie

Vedenie spoločnosti realizuje a presadzuje kvalitu výroby, obchodných vzťahov, má snahu znižovať environmentálnu záťaž. V personálnej oblasti presadzuje starostlivosť o zamestnancov v agende bezpečnosti a ochrany zdravia pri práci, sociálnou politikou a etickým prístupom k riadeniu vytvára zdravú pracovnú klímu.

### **c) Zamestnanci ako zdroj hodnoty**

Zamestnanci spoločnosti sa na svojich pracovných pozíciách efektívne zapájajú do pracovného procesu a využívajú svoje schopnosti v prospech a na dosahovanie podnikateľských cieľov spoločnosti. Systém motivácie založený na spokojnosti zákazníkov, efektívnosti, výkonoch a raste kvalifikácie s personálnou a sociálnou politikou pozitívne ovplyvňuje pracovné výkony. Vedenie podporuje inovačné aktivity zamestnancov.

### **d) Neustále zlepšovanie**

Spoločnosť je držiteľom certifikátu STN EN ISO 9001:2009 v oblasti výroby a predaja spojovacích, kotviacich, závesných a prepravných systémov.

Vedenie spoločnosti neustále zlepšuje všetky procesy vedúce k prosperite. Vedenie spoločnosti pravidelne prehodnocuje napĺňanie cieľov jednotlivých politík a hlavne cieľov kvality koordináciou plnenia obchodného plánu a prípravy nových obchodných zámerov tak, aby sa zabezpečila stabilita a likvidita spoločnosti.

### **e) Informácie o predpokladanom budúcom vývoji účtovnej jednotky**

Budúci vývoj spoločnosti bude ovplyvnený požiadavkami trhu, na ktoré musí primerane pružne reagovať a rizikami, opísanými v tejto správe.

### **Predpokladaný výsledok hospodárenia v roku 2026**

Spoločnosť plánuje vývoj hospodárenia v najbližšom roku takto (údaje sú v eurách):

predpokladané výnosy z hospodárskej činnosti	11 290 488
predpokladané výnosy z finančnej činnosti	75 401
predpokladané náklady na hospodársku činnosť	8 908 421
predpokladané náklady na finančnú činnosť	130 035
predpokladaný výsledok hospodárenia pred zdanením	2 327 432

Štruktúra plánovaného výsledku hospodárenia je znázornená v tabuľke nižšie (v eurách):

Výkaz ziskov a strát v skrátenej forme (Plánovaný)	31.12.2026	31.12.2025	Plánovaná
	plán	skutočnosť	zmena
<b>Výnosy z hospodárskej činnosti spolu</b>	<b>11 290 488</b>	<b>10 058 678</b>	<b>1 231 810</b>
Tržby z predaja tovaru	3 124 763	2 789 967	334 796
Tržby z predaja výrobkov a služieb	7 957 906	7 105 273	852 633
Aktivácia	1 500	2 615	-1 115
Zmeny stavu vnútroorganizačných zásob	121 730	119 343	2 387
Tržby z predaja dlhodobého majetku a	55 000	13 300	41 700
Ostatné výnosy z hospodárskej činnosti	29 589	28 180	1 409
<b>Náklady na hospodársku činnosť spolu</b>	<b>8 908 421</b>	<b>8 157 413</b>	<b>751 008</b>
Náklady vynaložené na obstaranie predaného tovaru	1 438 090	1 331 565	106 525
Spotreba materiálu, energie a ostatných	3 250 916	2 928 753	322 163
Tvorba opravných položiek k zásobám	-5 576	-5 310	-266
Služby	1 370 502	1 245 911	124 591
Osobné náklady	2 161 698	2 058 760	102 938
Dane a poplatky	30 311	28 066	2 245
Odpisy a opravné položky k dlhodobému nehmotnému a dlhodobému hmotnému	553 292	502 993	50 299
Zostatková cena dlhodobého majetku a materiálu	53 000	13 164	39 836
Tvorba a zúčtovanie opravných položiek k pohľadávkam	0	0	0
Ostatné náklady na hospodársku činnosť	56 187	53 511	2 676
<b>Výsledok hospodárenia z hospodárskej činnosti</b>	<b>2 382 067</b>	<b>1 901 265</b>	<b>480 802</b>
<b>Výnosy z finančnej činnosti spolu</b>	<b>75 401</b>	<b>71 810</b>	<b>3 591</b>
Výnosové úroky a kurzové zisky	46 816	44 587	2 229
Ostatné výnosy z finančnej činnosti	28 584	27 223	1 361
<b>Náklady na finančnú činnosť spolu</b>	<b>130 035</b>	<b>116 103</b>	<b>13 932</b>
Nákladové úroky	85 814	76 620	9 194
Ostatné náklady na finančnú činnosť	44 221	39 483	4 738
<b>Výsledok hospodárenia z finančnej činnosti</b>	<b>-54 635</b>	<b>-44 293</b>	<b>-10 342</b>
<b>Výsledok hospodárenia pred zdanením</b>	<b>2 327 432</b>	<b>1 856 972</b>	<b>470 460</b>
Daň z príjmov z bežnej činnosti	569 755	454 625	115 130
<b>Výsledok hospodárenia po zdanení</b>	<b>1 757 677</b>	<b>1 402 347</b>	<b>355 330</b>

### **III. ENVIRONMENTÁLNA POLITIKA – OCHRANA ŽIVOTNÉHO PROSTREDIA**

Spoločnosť nevypúšťa exhaláty do vzduchu ani nespôsobuje znečistenie vody. Vytváranie nebezpečných odpadov vzniká v procese výroby.

Spoločnosť má uzatvorené zmluvy s externými partnermi na bezpečnú likvidáciu odpadov. Priebežne sa odpady zbierajú a alokujú v areáli firmy a podľa potreby sa zabezpečí ich odvoz, prípadne likvidácia. Spoločnosť obdržala aj za rok 2025 „zelený certifikát“ za zabezpečenie ekologickej recyklácie a spracovanie elektro-odpadu a prenosných batérií a akumulátorov prostredníctvom organizácie výrobcov SEWA, a.s. v súlade s platnou legislatívou SR. Taktiež očakáva Spoločnosť „certifikát o ekologickom zhodnotení“, ktorý udeľuje spoločnosť DETOX s.r.o. ako spracovateľ odpadových olejov a držiteľ autorizácie na zhodnotenie alebo zneškodnenie odpadových olejov za to, že Spoločnosť odovzdala v roku 2025 odpady - iné hydraulické oleje na spracovanie a zhodnotenie v súlade so zákonom NR SR č. 79/2015 Z.z. o odpadoch v znení neskorších predpisov, čím prispela k pozitívnemu vývoju ochrany životného prostredia Slovenskej republiky.

Spoločnosť zohľadňuje potrebu ochrany životného prostredia orientovaním sa na elimináciu znečistenia životného prostredia, efektívnym využívaním energie, ekonomickým využívaním surovín, minimalizáciou tvorby odpadov, triedením odpadu a všeobecne pozitívnym vzťahom k jednotlivým zložkám životného prostredia.

K ochrane životného prostredia prispievame celkovou úsporou energie, pohonných hmôt, ale aj výberom recyklovateľných produktov.

### **IV. VÝZNAMNÍ DODÁVATELIA A ODBERATELIA**

Pre zabezpečenie svojej podnikateľskej činnosti mala spoločnosť počas roku 2025 vytvorené potrebné technické a personálne predpoklady a úspešne pokračovala vo vytváraní a udržiavaní stabilných vzťahov s obchodnými partnermi, čo umožnilo spoločnosti postupne dosahovať obraty, ktoré vytvárali potrebné ekonomické výsledky pre ďalšie rozvíjanie spoločnosti. Medzi najvýznamnejších obchodných partnerov z radov dodávateľov i odberateľov počas účtovného obdobia 2024 patrili spoločnosti v rámci Slovenskej republiky a členských štátov Európskej únie, ktoré pôsobia v stavebnom priemysle.

Vedenie spoločnosti vytvára predpoklady pre trvalé zlepšovanie svojich dodávateľsko-odberateľských vzťahov používaním nástrojov posilňujúcich vzájomnú dôveru, plnením v požadovanej kvalite pre dosiahnutie vzájomnej výhodnosti.

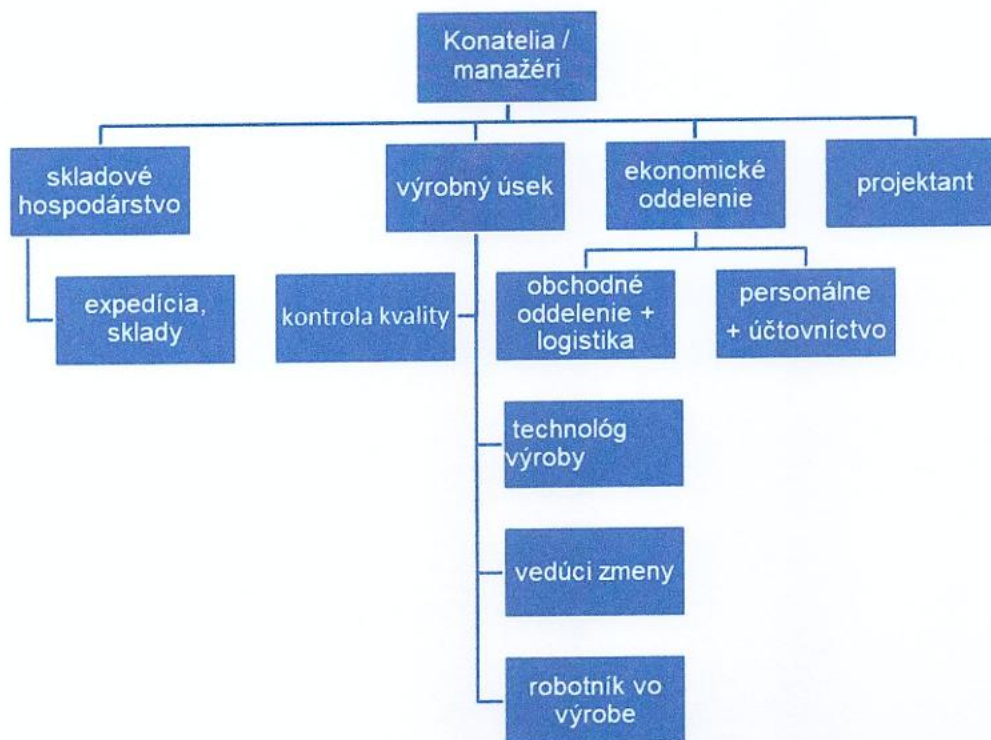
Spoločnosť sa zameriava hlavne na výrobu výrobkov z ocele a iných kovov pre kotviaci a prepravný systém betónových prefabrikátov, ktoré umiestňuje v rámci trhov na Slovensku a v strednej Európe.

### **V. ORGANIZAČNÁ ŠTRUKTÚRA SPOLOČNOSTI A ZAMESTNANOSŤ**

Dlhodobý vývoj priemerného počtu zamestnancov spoločnosti za obdobie 2023-2025:

2023	68
2024	64
2025	69

Spoločnosť prispieva k znižovaniu regionálnej miery nezamestnanosti.



Zamestnávateľ zamestnáva zamestnancov v dvojzmennej prevádzke s rovnomerným rozvrhnutím pracovného času.

## VI. UDALOSTI OSOBITNÉHO VÝZNAMU PO SKONČENÍ ÚČTOVNÉHO OBDOBIA

Po skončení účtovného obdobia, za ktoré sa vyhotovuje táto výročná správa, nenastali žiadne udalosti osobitného významu, ktoré by mali vplyv na zobrazenie skutočností, ktoré sú predmetom účtovníctva.

## VII. INÉ INFORMÁCIE, KTORÝCH ZVEREJNENIE VYŽADUJE ZÁKON

- Účtovná závierka spoločnosti sa nezahŕňa do konsolidovanej účtovnej závierky skupiny podnikov.
- Spoločnosť nie je materskou spoločnosťou.
- Neexistujú podniky, v ktorých je spoločnosť neobmedzene ručiacim spoločníkom.
- Spoločnosť nevynaložila ani neúčtovala žiadne náklady na výskum a vývoj.
- Spoločnosť nemá zriadenú organizačnú zložku v zahraničí.
- Spoločnosť neúčtovala o nadobúdaní vlastných akcií, dočasných listov a ani o obchodných podieloch materskej účtovnej jednotky.

## VIII. ANALÝZA EKONOMICKÝCH UKAZOVATEĽOV, FINANČNEJ SITUÁCIE A RIZÍK

Medziročný vývoj aktív a pasív v eurách je znázornený v súvahe v skrátenej forme v ocenení netto:

Súvaha v skrátenej forme		31.12.2025	31.12.2024	Rozdiel
		Auditované	Auditované	
	<b>MAJETOK SPOLU</b>	<b>6 236 459</b>	<b>7 623 404</b>	<b>- 1 386 945</b>
<b>A.</b>	<b>Neobežný majetok</b>	<b>3 218 816</b>	<b>3 369 926</b>	<b>- 151 110</b>
A.I.	Dlhodobý nehmotný majetok	11 208	11 021	187
A.II.	Dlhodobý hmotný majetok	3 207 608	3 358 905	- 151 297
A.III.	Dlhodobý finančný majetok			-
<b>B</b>	<b>Obežný majetok</b>	<b>2 990 687</b>	<b>4 229 247</b>	<b>- 1 238 560</b>
B.I.	Zásoby	1 872 894	2 020 273	- 147 379
B.II.	Dlhodobé pohľadávky	18 708	21 783	- 3 075
B.III.	Krátkodobé pohľadávky	669 016	727 721	- 58 705
B.IV.	Krátkodobý finančný majetok			-
B.V.	Finančné účty	430 069	1 459 470	- 1 029 401
<b>C.</b>	<b>Časové rozlíšenie</b>	<b>26 956</b>	<b>24 231</b>	<b>2 725</b>
C.I.	Časové rozlíšenie krátkodobé	26 956	24 231	2 725
C.II.	Časové rozlíšenie dlhodobé			-
	<b>VLASTNÉ IMANIE A ZÁVÄZKY</b>	<b>6 236 459</b>	<b>7 623 404</b>	<b>- 1 386 945</b>
<b>A.</b>	<b>Vlastné imanie</b>	<b>4 559 086</b>	<b>5 493 070</b>	<b>- 933 984</b>
A.I.	základné imanie	13 278	13 278	-
A.III.	Ostatné kapitálové fondy			-
A.IV.	Zákonné rezervné fondy	1 328	1 328	-
A.VII.	Výsledok hospodárenia minulých rokov	3 142 133	4 543 434	- 1 401 301
A.VIII.	Výsledok hospodárenia za účtovné obdobie po zdanení	1 402 347	935 030	467 317
<b>B.</b>	<b>Závazky</b>	<b>1 675 568</b>	<b>2 125 834</b>	<b>- 450 266</b>
B.I.	Dlhodobé záväzky	200 869	298 916	- 98 047
B.II.	Dlhodobé rezervy	6 713	8 463	- 1 750
B.III.	Dlhodobé bankové úvery	270 858	687 525	- 416 667
B.IV.	Krátkodobé záväzky	672 725	690 545	- 17 820
B.V.	Krátkodobé rezervy	107 481	49 368	58 113
B.VI. a	Krátkodobé bankové úvery a finančné výpomoci	416 922	391 017	25 905
B.VII.				
<b>C.</b>	<b>Časové rozlíšenie</b>	<b>1 805</b>	<b>4 500</b>	<b>- 2 695</b>
C.I.	Časové rozlíšenie krátkodobé	1 805	4 500	- 2 695
C.II.	Časové rozlíšenie dlhodobé	-	-	-

Nižší stav zásob mal pozitívny dopad na rentabilitu a návratnosť investícií, ktoré boli použité pre potreby výroby a na obstaranie dlhodobého majetku.

V roku 2025 bola skolaudovaná nová výrobná-skladová hala. Pribudli nové výrobné priestory, došlo k modernizácii a skvalitneniu pracovného prostredia zamestnancov výroby aj administratívy.

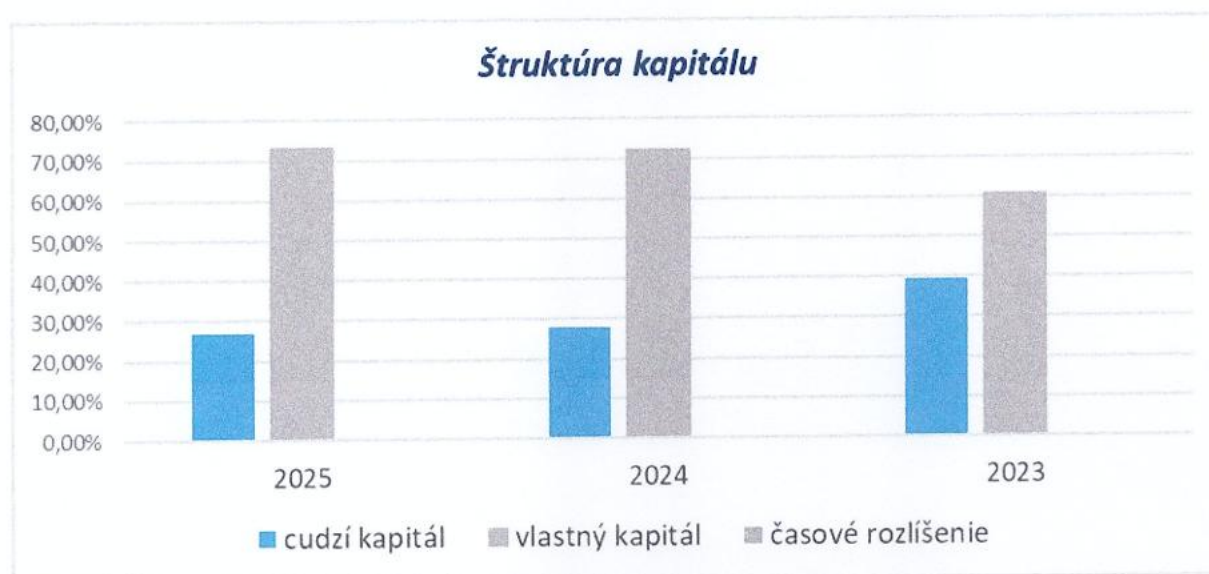
Výplata podielov na zisku spoločníkom v priebehu roka 2025 spôsobila pokles stavu finančných účtov a zároveň zníženie vlastného imania.

K výraznejšiemu poklesu záväzkov došlo dôsledkom postupného splácania spotrebných úverov na automobily, výrobnú-skladovú halu a splácania leasingov na stroje, vysokozdvížne vozíky a automobil.

Spoločnosť počas roka 2025 využila úverový rámec kontokorentného úveru. Ku koncu roka tento úver nevykazoval zostatok.

Vykázané rezervy súvisia so mzdovými a pracovno-právnymi nárokmi zamestnancov Spoločnosti.

Štruktúra kapitálu je znázornená v prehľadoch nižšie:



	2025	2024	2023
<b>cudzí kapitál</b>	<b>26,87 %</b>	<b>27,89 %</b>	<b>39,40 %</b>
<b>vlastný kapitál</b>	<b>73,10 %</b>	<b>72,06 %</b>	<b>60,54 %</b>
<b>časové rozlíšenie</b>	<b>0,03 %</b>	<b>0,06 %</b>	<b>0,06 %</b>

Medziročný vývoj nákladov a výnosov v eurách je znázornený vo výkaze ziskov a strát v skrátenom rozsahu:

Výkaz ziskov a strát v skrátenej forme	31.12.2025	31.12.2024	Nárast (+), pokles (-)
	Auditované	Auditované	
<b>Výnosy z hospodárskej činnosti spolu</b>	<b>10 058 678</b>	<b>8 957 881</b>	<b>1 100 797</b>
Tržby z predaja tovaru	2 789 967	2 447 526	342 441
Tržby z predaja výrobkov a služieb	7 105 273	6 775 514	329 759
Aktivácia	2 615	3 025	-410
Zmeny stavu vnútroorganizačných zásob	119 343	-443 034	562 377
Tržby z predaja dlhodobého majetku a materiálu	13 300	130 536	-117 236
Ostatné výnosy z hospodárskej činnosti	28 180	44 314	-16 134
<b>Náklady na hospodársku činnosť spolu</b>	<b>8 157 413</b>	<b>7 695 107</b>	<b>462 306</b>
Náklady vynaložené na obstaranie predaného tovaru	1 331 565	1 309 015	22 550
Spotreba materiálu, energie a ostatných neskladovateľných dodávok	2 928 753	2 638 055	290 698
Tvorba opravných položiek k zásobám	-5 310	13 057	-18 367
Služby	1 245 911	1 021 879	224 032
Osobné náklady	2 058 760	1 961 578	97 182
Dane a poplatky	28 066	9 125	18 941
Odpisy a opravné položky k dlhodobému nehmotnému a dlhodobému hmotnému	502 993	544 883	-41 890
Zostatková cena dlhodobého majetku a materiálu	13 164	125 197	-112 033
Tvorba a zúčtovanie opravných položiek k pohľadávkam	0	0	0
Ostatné náklady na hospodársku činnosť	53 511	72 318	-18 807
<b>Výsledok hospodárenia z hospodárskej činnosti</b>	<b>1 901 265</b>	<b>1 262 774</b>	<b>638 491</b>
<b>Výnosy z finančnej činnosti spolu</b>	<b>71 810</b>	<b>89 955</b>	<b>-18 145</b>
Výnosové úroky a kurzové zisky	44 587	37 517	7 070
Ostatné výnosy z finančnej činnosti	27 223	52 438	-25 215
<b>Náklady na finančnú činnosť spolu</b>	<b>116 103</b>	<b>152 409</b>	<b>-36 306</b>
Nákladové úroky a kurzové straty	76 620	114 836	-38 216
Ostatné náklady na finančnú činnosť	39 483	37 573	1 910
<b>Výsledok hospodárenia z finančnej činnosti</b>	<b>-44 293</b>	<b>-62 454</b>	<b>18 161</b>
<b>Výsledok hospodárenia pred zdanením</b>	<b>1 856 972</b>	<b>1 200 320</b>	<b>656 652</b>
Daň z príjmov	454 625	265 290	189 335
<b>Výsledok hospodárenia po zdanení</b>	<b>1 402 347</b>	<b>935 030</b>	<b>467 317</b>

V porovnaní s minulým obdobím bol zaznamenaný nárast tržieb z predaja tovarov a taktiež z predaja vlastných výrobkov a služieb. Zvýšili sa priame náklady spoločnosti súvisiace s nákupom materiálov, tovarov, energií a taktiež služieb.

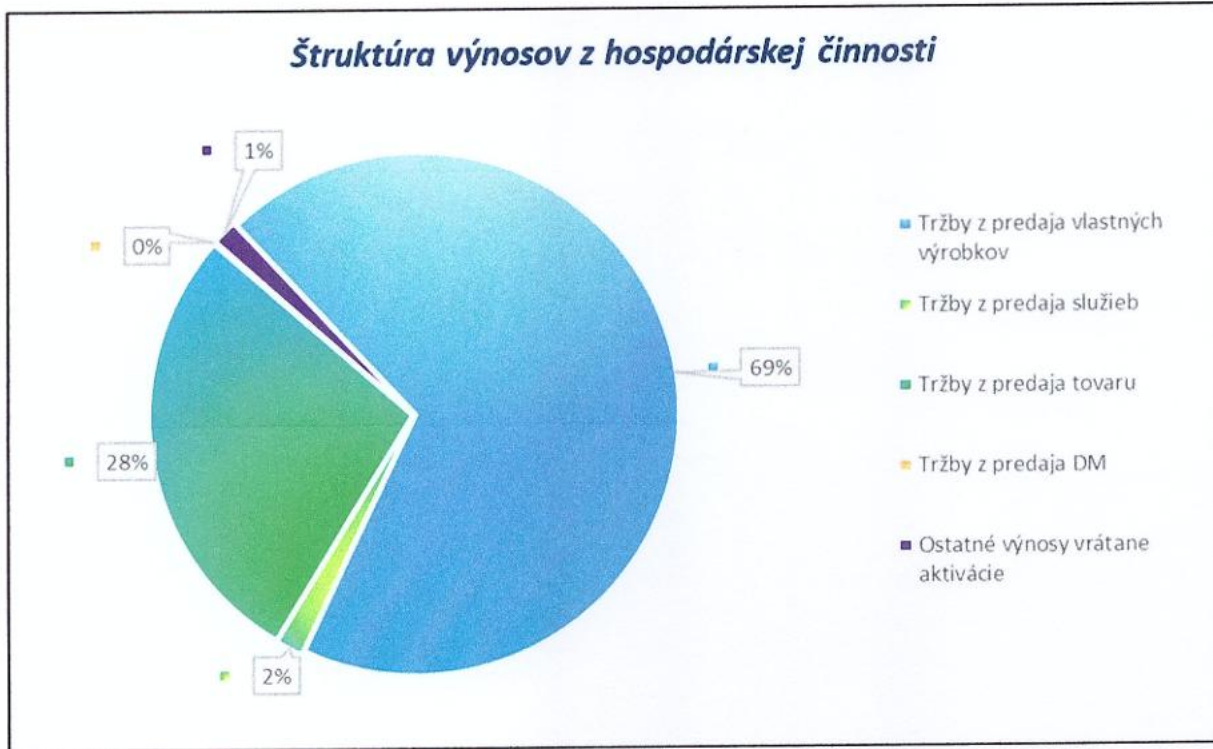
V roku 2025 došlo k výraznej zmene stavu vnútroorganizačných zásob. Kým v roku 2024 bol zaznamenaný záporný stav vo výške -443 034 EUR, v roku 2025 sa stav zásob zvýšil na 119 343 EUR ku koncu roka. Táto zmena predstavuje medziročné zvýšenie o 562 377 EUR. Tento vývoj odráža optimalizáciu skladového hospodárstva zvýšením výroby, tvorbou zásob na plánované zákazky budúceho roka.

Spoločnosť v roku 2025 dosiahla v porovnaní s predchádzajúcim obdobím vyšší zisk o 467 317 EUR. Spoločnosť pokračuje v dôkladnej analýze a riadení odberateľských pohľadávok. Vzhľadom na to, že sa v roku 2025 nevyskytla žiadna nová riziková pohľadávka, nedošlo ani k tvorbe nových opravných položiek k pohľadávkam.

Všetky zmeny, ktoré sa diali počas roka 2025 sú viditeľné v nasledujúcom skrátenom prehľade:

- zvýšenie nákladov za nákup tovarov priamo súvisí s doplnením tovarových skladových zásob,
- zvýšenie nákladov na nákup materiálov, služieb a energií na výrobu vlastných výrobkov priamo súvisí so zvýšením výroby, odbytom výrobkov a tiež zvýšením trhových cien materiálu a energií.
- znížené odpisy súvisia s ukončeným odpisovaním u časti majetku,
- príslušenstvo k úveru – nákladové úroky sa znížili z dôvodu znižovania výšky nesplatenej istiny úveru,
- i keď kurzové zisky boli oproti roku 2024 vyššie, celkové zníženie výnosov z finančnej činnosti ovplyvnili predovšetkým nižšie úroky SIH,
- nárast osobných nákladov súvisí so zvýšením pracovných miest a miezd zamestnancov,
- spoločnosť tvorí opravné položky k nepohyblivým zásobám, ktoré každoročne prehodnocuje. Z dôvodu opatrnosti vytvára nové opravné položky vo výške 70% u všetkých zásob, ktoré sú bez pohybu viac ako 2 roky. V prípade ak sú bez pohybu dlhšie ako 2 roky, tak sa opravná položka zvýši o ďalších 10%. Spoločnosť efektívnym prístupom znížila nepohyblivé zásoby v roku 2025 a tým došlo k zrušeniu časti vytvorenej opravnej položky na tieto zásoby.

Štruktúra výnosov a nákladov z hospodárskej činnosti je znázornená v prehľadoch nižšie:



## Analýza likvidity a rizík

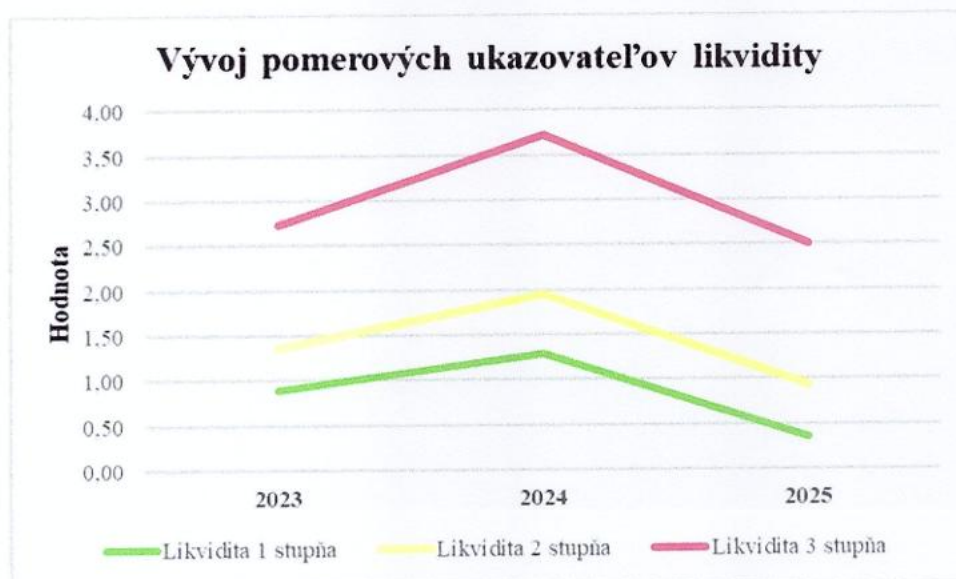
Vývoj pomerových ukazovateľov likvidity je znázornený v nasledujúcej tabuľke:

Pomerové ukazovatele likvidity	k 31.12.2025	k 31.12.2024	k 31.12.2023
Peňažná (cash-Ratio) (1. stupňa)	0,36	1,29	0,90
Pohotová (quick Ratio) (2. stupňa)	0,94	1,95	1,36
Bežná (current Ratio) (3. stupňa)	2,50	3,73	2,73

**Peňažná likvidita 1. stupňa** predstavuje pomer krytia krátkodobých záväzkov peňažnými prostriedkami a inou hotovosťou, resp. peňažnými ekvivalentami a vyjadruje okamžitú platobnú schopnosť. Hodnoty likvidity 1. stupňa by sa mali pri normálnom finančnom vývoji pohybovať v rozpätí od „0,9“ do „1,1“ čo znamená, že na jedno euro krátkodobých splatných záväzkov by malo pripadať 90 centov až 1,10 eura okamžitých disponibilných a likvidných prostriedkov. Priaznivé hodnoty likvidity 1. stupňa v roku 2024 umožnili spoločníkom vyplatenie podielov na zisku, čo malo za následok pokles ukazovateľa likvidity 1. stupňa v roku 2025. Aj keď sa ukazovateľ likvidity 1. stupňa znížil, schopnosť uhrádzať krátkodobé záväzky v dobe splatnosti nebola ovplyvnená a spoločnosť splácala záväzky načas.

**Likvidita 2. stupňa**, bežná alebo pohotová likvidita, do parametra likvidných aktív zahŕňa aj krátkodobé pohľadávky. Vychádza z predpokladu, že na splatenie krátkodobých záväzkov bude využitý nielen krátkodobý finančný majetok, ale aj peňažné prostriedky plynúce z inkasa pohľadávok s lehotou splatnosti menej ako jeden rok. Hodnota tohto ukazovateľa sa v roku 2025 približovala odporúčaným hodnotám, ktoré sú v rozmedzí od 1 do 1,5.

**Likvidita 3. stupňa**, bežná alebo aj celková likvidita, je vyjadrením celkového potenciálu likvidity podniku. V tomto prípade sa uvažuje o „speňažiteľnosti“ všetkých zložiek obežného majetku, okrem dlhodobých pohľadávok, ktorých splatnosť sa nezhoduje so splatnosťou krátkodobých záväzkov. Do úvahy sa berie aj potenciálna premena zásob na peňažné prostriedky. Platí, že likvidita 3. stupňa by nemala vykazovať menšiu hodnotu ako 1 a mala by sa pohybovať v rozmedzí od 2 do 2,5. Zásoby tvoria významnú zložku aktív spoločnosti, preto hodnoty ukazovateľa likvidity 3. stupňa sú v porovnaní s ostatnými dvomi ukazovateľmi viditeľne vyššie a vykazujú odporúčanú hodnotu.



## **Riziko nedostatočnej likvidity**

Obozretné riadenie rizika nedostatočnej likvidity zabezpečuje spoločnosť udržiavaním dostatočného objemu peňažných prostriedkov s primeranou splatnosťou, dostupnosť financovania prostredníctvom primeraného objemu finančných prostriedkov, ktoré je potrebné permanentne udržiavať v prevádzke, aby bola spoločnosť schopná zabezpečiť svoj výrobný a dodávateľský cyklus až do momentu, kedy zinkasuje pohľadávku od zákazníka. Toto riziko je podstatne znížené disciplínou stabilných a spoľahlivých obchodných partnerov, ktorí si plnia záväzky voči spoločnosti včas. Stavové kalkulácie pracovného kapitálu k súvahovému dňu svedčia o kladnej hodnote tohto ukazovateľa (2025: 1 800 002, 2024: 3 096 265 eur). Ukazovateľ čistého pracovného kapitálu za rok 2025 je na úrovni viac ako 1,8 mil. eur. Pokles čistého pracovného kapitálu v roku 2025 bol ovplyvnený najmä poklesom krátkodobých pohľadávok a zásob, čo súvisí s riadením likvidity spoločnosti a aktuálnou prevádzkovou situáciou.

## **Riziko menových kurzov**

Spoločnosť nie je vystavená významnému kurzovému riziku z transakcií v cudzích menách, keďže k 31. decembru 2025 nevykazuje významné finančné aktíva ani pasíva vyjadrené v cudzej mene. Vplyv citlivosti na kurzové zmeny bol v bežnom období v porovnaní s rokom 2024 priaznivejší, kurzy cudzích mien voči euru boli stabilnejšie bez výrazných výkyvov.

## **Riziko pohybu cien komodít**

Spoločnosť nevyužíva žiadne finančné nástroje citlivé na riziká z dôvodu pohybu cien komodít. V dôsledku vojnového konfliktu na Ukrajine existuje riziko nárastu cien surovín a služieb potrebných na výrobu produktov spoločnosti.

## **Úrokové riziko**

Úrokové riziko spoločnosti je minimálne, Spoločnosť je schopná splácať úroky z úverového zaťaženia.

## **Úverové riziko a riziko nesplatenia pohľadávok**

Úverové riziko zohľadňuje riziko, že zmluvná strana nedodrží svoje zmluvné záväzky, v dôsledku čoho spoločnosť utrpí stratu. Spoločnosť obchoduje len s dôveryhodnými zmluvnými partnermi a podľa potreby musí získať dostatočné zabezpečenie ako prostriedok na zmiernenie rizika finančnej straty v dôsledku nedodržania záväzkov zo strany jej zákazníkov. Spoločnosť venuje pozornosť riadeniu pohľadávok, o čom svedčí, že nemá stratové a nedobytné pohľadávky alebo inak rizikové pohľadávky v portfóliu majetku. Riziko nesplatenia pohľadávok je nepodstatné.

## **Kapitálové riziko**

Spoločnosť riadi svoj kapitál tak, aby zabezpečila, že bude schopná pokračovať v činnosti ako zdravo fungujúci podnik so schopnosťou pomocou optimálneho pomeru medzi cudzími a vlastnými zdrojmi. Intenzita vlastných zdrojov vyjadrujúca podiel vlastných zdrojov na kapitáli spoločnosti je viac ako primeraná 73,10 % (2024: 72,06 %).

## **Iné riziká**

Spoločnosť neidentifikovala žiadne špecifické významné riziká a neistoty, okrem všeobecne známych rizík podnikania alebo prípadných udalostí vyššej moci.


## IX. NÁVRH NA VYSPORIADANIE VÝSLEDKU HOSPODÁRENIA

Spoločnosť vykázala za rok 2025 zisk 1 402 346,66 EUR. Konatelia predpokladajú, že valné zhromaždenie rozhodne o vysporiadaní zisku tak, že vykázaný zisk zostane dočasne nerozdelený a že v plnom rozsahu sa preúčtuje na účet nerozdelených ziskov minulých období.

V Staškove 13.04.2026



Ilija Pokraj  
konateľ



Pavol Najdek  
konateľ

# SPRÁVA NEZÁVISLÉHO AUDÍTORA

Spoločníkom a konateľom spoločnosti KONTAKT-SK, s.r.o. Staškov

## I. Správa z auditu účtovnej závierky

### Názor

Uskutočnili sme audit účtovnej závierky spoločnosti **KONTAKT-SK, s. r. o. Staškov** („Spoločnosť“), ktorá obsahuje súvahu k 31. decembru 2025, výkaz ziskov a strát za rok končiaci sa k uvedenému dátumu, a poznámky, ktoré obsahujú súhrn významných účtovných zásad a účtovných metód.

Podľa nášho názoru, priložená účtovná závierka poskytuje pravdivý a verný obraz finančnej situácie Spoločnosti k 31. decembru 2025 a výsledku jej hospodárenia za rok končiaci sa k uvedenému dátumu podľa zákona č. 431/2002 Z. z. o účtovníctve v znení neskorších predpisov (ďalej len „zákon o účtovníctve“).

### Základ pre názor

Audit sme vykonali podľa medzinárodných audítorských štandardov (International Standards on Auditing, ISA). Naša zodpovednosť podľa týchto štandardov je uvedená v odseku Zodpovednosť audítora za audit účtovnej závierky. Od Spoločnosti sme nezávislí podľa ustanovení zákona č. 423/2015 o štatutárnom audite a o zmene a doplnení zákona č. 431/2002 Z. z. o účtovníctve v znení neskorších predpisov (ďalej len „zákon o štatutárnom audite“) týkajúcich sa etiky, vrátane Etického kódexu audítora, relevantných pre náš audit účtovnej závierky a splnili sme aj ostatné požiadavky týchto ustanovení týkajúcich sa etiky. Sme presvedčení, že audítorské dôkazy, ktoré sme získali, poskytujú dostatočný a vhodný základ pre náš názor.

### Zodpovednosť štatutárneho orgánu a osôb poverených spravovaním za účtovnú závierku

Štatutárny orgán je zodpovedný za zostavenie tejto účtovnej závierky tak, aby poskytovala pravdivý a verný obraz podľa zákona o účtovníctve a za tie interné kontroly, ktoré považuje za potrebné na zostavenie účtovnej závierky, ktorá neobsahuje významné nesprávnosti, či už v dôsledku podvodu alebo chyby.

Pri zostavovaní účtovnej závierky je štatutárny orgán zodpovedný za zhodnotenie schopnosti Spoločnosti nepretržite pokračovať vo svojej činnosti, za opísanie skutočností týkajúcich sa nepretržitého pokračovania v činnosti, ak je to potrebné, a za použitie predpokladu nepretržitého pokračovania v činnosti v účtovníctve, ibaže by mal v úmysle Spoločnosť zlikvidovať alebo ukončiť jej činnosť, alebo by nemal inú realistickú možnosť než tak urobiť.

Osoby poverené spravovaním sú zodpovedné za dohľad nad procesom finančného výkazníctva Spoločnosti.

### Zodpovednosť audítora za audit účtovnej závierky

Našou zodpovednosťou je získať primerané uistenie, či účtovná závierka ako celok neobsahuje významné nesprávnosti, či už v dôsledku podvodu alebo chyby, a vydať správu audítora, vrátane

názoru. Primerané uistenie je uistenie vysokého stupňa, ale nie je zárukou toho, že audit vykonaný podľa medzinárodných audítorských štandardov vždy odhalí významné nesprávnosti, ak také existujú. Nesprávnosti môžu vzniknúť v dôsledku podvodu alebo chyby a za významné sa považujú vtedy, ak by sa dalo odôvodnene očakávať, že jednotlivo alebo v súhrne by mohli ovplyvniť ekonomické rozhodnutia používateľov, uskutočnené na základe tejto účtovnej závierky.

V rámci auditu uskutočneného podľa medzinárodných audítorských štandardov, počas celého auditu uplatňujeme odborný úsudok a zachovávame profesionálny skepticizmus. Okrem toho:

- Identifikujeme a posudzujeme riziká významnej nesprávnosti účtovnej závierky, či už v dôsledku podvodu alebo chyby, navrhujeme a uskutočňujeme audítorské postupy reagujúce na tieto riziká a získavame audítorské dôkazy, ktoré sú dostatočné a vhodné na poskytnutie základu pre náš názor. Riziko neodhalenia významnej nesprávnosti v dôsledku podvodu je vyššie ako toto riziko v dôsledku chyby, pretože podvod môže zahŕňať tajnú dohodu, falšovanie, úmyselné vynechanie, nepravdivé vyhlásenie alebo obídenie internej kontroly.
- Oboznamujeme sa s internými kontrolami relevantnými pre audit, aby sme mohli navrhnúť audítorské postupy vhodné za daných okolností, ale nie za účelom vyjadrenia názoru na efektívnosť interných kontrol Spoločnosti.
- Hodnotíme vhodnosť použitých účtovných zásad a účtovných metód a primeranosť účtovných odhadov a uvedenie s nimi súvisiacich informácií, uskutočnené štatutárnym orgánom.
- Robíme záver o tom, či štatutárny orgán vhodne v účtovníctve používa predpoklad nepretržitého pokračovania v činnosti a na základe získaných audítorských dôkazov záver o tom, či existuje významná neistota v súvislosti s udalosťami alebo okolnosťami, ktoré by mohli významne spochybníť schopnosť Spoločnosti nepretržite pokračovať v činnosti. Ak dospejeme k záveru, že významná neistota existuje, sme povinní upozorniť v našej správe audítora na súvisiace informácie uvedené v účtovnej závierke alebo, ak sú tieto informácie nedostatočné, modifikovať náš názor. Naše závery vychádzajú z audítorských dôkazov získaných do dátumu vydania našej správy audítora. Budúce udalosti alebo okolnosti však môžu spôsobiť, že Spoločnosť prestane pokračovať v nepretržitej činnosti.
- Hodnotíme celkovú prezentáciu, štruktúru a obsah účtovnej závierky vrátane informácií v nej uvedených, ako aj to, či účtovná závierka zachytáva uskutočnené transakcie a udalosti spôsobom, ktorý vedie k ich vernému zobrazeniu.

S osobami poverenými spravovaním komunikujeme okrem iného o plánovanom rozsahu a harmonograme auditu a o významných zisteniach auditu, vrátane všetkých významných nedostatkov internej kontroly, ktoré počas nášho auditu zistíme.

## II. Správa k ďalším požiadavkám zákonov a iných právnych predpisov

Štatutárny orgán je zodpovedný za informácie uvedené vo výročnej správe, zostavenej podľa požiadaviek zákona o účtovníctve. Náš vyššie uvedený názor na účtovnú závierku sa nevzťahuje na iné informácie vo výročnej správe.

V súvislosti s auditom účtovnej závierky je našou zodpovednosťou oboznámenie sa s informáciami uvedenými vo výročnej správe a posúdenie, či tieto informácie nie sú vo významnom nesúlade s auditovanou účtovnou závierkou alebo našimi poznatkami, ktoré sme získali počas auditu účtovnej závierky, alebo sa inak zdajú byť významne nesprávne.

Posúdili sme, či výročná správa Spoločnosti obsahuje informácie, ktorých uvedenie vyžaduje zákon o účtovníctve.

Na základe prác vykonaných počas auditu účtovnej závierky, podľa nášho názoru:


- informácie uvedené vo výročnej správe zostavenej za rok 2025 sú v súlade s účtovnou závierkou za daný rok,
- výročná správa obsahuje informácie podľa zákona o účtovníctve.

Okrem toho, na základe našich poznatkov o účtovnej jednotke a situácii v nej, ktoré sme získali počas auditu účtovnej závierky, sme povinní uviesť, či sme zistili významné nesprávnosti vo výročnej správe, ktorú sme obdržali pred dátumom vydania tejto správy audítora. V tejto súvislosti neexistujú zistenia, ktoré by sme mali uviesť.

V Trenčíne, dňa 13. apríla 2026

*Audítorská spoločnosť*

ADT CONSULTING, s.r.o.  
Licencia SKAu číslo 154



*Zodpovedný audítor*

Ing. Anna Trúsiková  
Licencia SKAu číslo 617

# ÚČTOVNÁ ZÁVIERKA

podnikateľov v podvojnóm účtovníctve



zostavená k 31.12.2025

Číselné údaje sa zarovnávajú vpravo, ostatné údaje sa píšú zľava. Nevyplnené riadky sa ponechávajú prázdne.

Údaje sa vyplňajú paličkovým písmom (podľa tohto vzoru), písacím strojom alebo tlačiarňou, a to čiernou alebo tmavomodrou farbou.

Á Ä B Č D É F G H Í J K L M N O P Q R Š T Ú V X Ý Ž 0 1 2 3 4 5 6 7 8 9

Daňové identifikačné číslo	Účtovná závierka	Účtovná jednotka	Mesiac Rok
2021748630	X riadna	malá	od 1 2025
IČO			do 12 2025
36413569		mimoriadna	X veľká
SK NACE	priebežná	(vyznačí sa x)	Bezprostredne predchádzajúce obdobie
25.11.0			od 1 2024
			do 12 2024

Priložené súčasti účtovnej závierky

 Súvaha (Úč POD 1-01)  
(v celých eurách)

 Výkaz ziskov a strát (Úč POD 2-01)  
(v celých eurách)

 Poznámky (Úč POD 3-01)  
(v celých eurách alebo eurocentoch)

Obchodné meno (názov) účtovnej jednotky

KONTAKT-SK, s.r.o.

Sídlo účtovnej jednotky

Ulica STAŠKOV Číslo 1033

PSČ Obec  
02353 STAŠKOV

Označenie obchodného registra a číslo zápisu obchodnej spoločnosti

z a p i s a n a v O R O k r e s n e h o s u d u Ž i l i n a o  
d d . s r o v l o ž k a č i s l o 1 4 4 1 0 / L

Telefónne číslo Faxové číslo  
041 / 4326112 041 / 4326113

E-mailová adresa  
POSTA@KONTAKT-SK.COM

Zostavená dňa:

13.04.2026

Schválená dňa:

13.04.2026

Podpisový záznam štatutárneho orgánu účtovnej jednotky  
alebo člena štatutárneho orgánu účtovnej jednotky alebo  
podpisový záznam fyzickej osoby, ktorá je účtovnou jednotkou:

Záznamy daňového úradu

Miesto pre evidenčné číslo

Odtlačok prezentačnej pečiatky daňového úradu



Ozna- čenie a	STRANA AKTÍV b	Číslo riadku c	Bežné účtovné obdobie		Bezprostredne predchádzajúce	
			1	Brutto - časť 1	Netto 2	Netto 3
				Korekcia - časť 2		
	<b>SPOLU MAJETOK</b> r. 02 + r. 33 + r. 74	01	1 1 9 9 4 4 7 5	6 2 3 6 4 5 9		
			5 7 5 8 0 1 6		7 6 2 3 4 0 4	
<b>A.</b>	<b>Neobežný majetok</b> r. 03 + r. 11 + r. 21	02	8 9 2 3 9 0 7	3 2 1 8 8 1 6		
			5 7 0 5 0 9 1		3 3 6 9 9 2 6	
<b>A.I.</b>	<b>Dlhodobý nehmotný majetok súčet (r. 04 až r. 10)</b>	03	1 1 5 4 4 9	1 1 2 0 8		
			1 0 4 2 4 1		1 1 0 2 1	
A.I.1.	Aktivované náklady na vývoj (012) - /072, 091A/	04				
2.	Softvér (013) - /073, 091A/	05	7 1 2 4 3	1 1 2 0 8		
			6 0 0 3 5		1 1 0 2 1	
3.	Ocenené práva (014) - /074, 091A/	06	8 7 3 0			
			8 7 3 0			
4.	Goodwill (015) - /075, 091A/	07				
5.	Ostatný dlhodobý nehmotný majetok (019, 01X) - /079, 07X, 091A/	08	3 5 4 7 6			
			3 5 4 7 6			
6.	Obstarávaný dlhodobý nehmotný majetok (041) - /093/	09				
7.	Poskytnuté preddavky na dlhodobý nehmotný majetok (051) - /095A/	10				
<b>A.II.</b>	<b>Dlhodobý hmotný majetok súčet (r. 12 až r. 20)</b>	11	8 8 0 8 4 5 8	3 2 0 7 6 0 8		
			5 6 0 0 8 5 0		3 3 5 8 9 0 5	
A.II.1.	Pozemky (031) - /092A/	12	1 2 8 1 1 7	1 2 8 1 1 7		
					1 2 8 1 1 7	
2.	Stavby (021) - /081, 092A/	13	3 1 9 4 6 0 5	2 1 5 9 4 1 9		
			1 0 3 5 1 8 6		5 0 1 7 9 3	
3.	Samostatné hnutelné veci a súbory hnutelných vecí (022) - /082, 092A/	14	5 4 4 2 9 2 2	8 7 7 2 5 8		
			4 5 6 5 6 6 4		1 0 1 8 2 2 5	



Ozna- čenie a	STRANA AKTÍV b	Číslo riadku c	Bežné účtovné obdobie		Bezprostredne predchádzajúce účtovné obdobie	
			1	Brutto - časť 1	Netto 2	Netto 3
				Korekcia - časť 2		
4.	Pestovateľské celky trvalých porastov (025) - /085, 092A/	15				
5.	Základné stádo a ťažné zvieratá (026) - /086, 092A/	16				
6.	Ostatný dlhodobý hmotný majetok (029, 02X, 032) - /089, 08X, 092A/	17				
7.	Obstarávaný dlhodobý hmotný majetok (042) - /094/	18			1 6 6 7 2 7 3	
8.	Poskytnuté preddavky na dlhodobý hmotný majetok (052) - /095A/	19	4 2 8 1 4	4 2 8 1 4	4 3 4 9 7	
9.	Opravná položka k nadobudnutému majetku (+/- 097) +/- 098	20				
<b>A.III.</b>	<b>Dlhodobý finančný majetok súčet (r. 22 až r. 32)</b>	<b>21</b>				
A.III.1.	Podielové cenné papiere a podiely v prepojených účtovných jednotkách (061A, 062A, 063A) - /096A/	22				
2.	Podielové cenné papiere a podiely s podielovou účasťou okrem v prepojených účtovných jednotkách (062A) - /096A/	23				
3.	Ostatné realizovateľné cenné papiere a podiely (063A) - /096A/	24				
4.	Pôžičky prepojeným účtovným jednotkám (066A) - /096A/	25				
5.	Pôžičky v rámci podielovej účasti okrem prepojeným účtovným jednotkám (066A) - /096A/	26				
6.	Ostatné pôžičky (067A) - /096A/	27				
7.	Dlhové cenné papiere a ostatný dlhodobý finančný majetok (065A, 069A, 06XA) - /096A/	28				



Označenie a	STRANA AKTÍV b	Číslo riadku c	Bežné účtovné obdobie		Bezprostredne predchádzajúce účtovné obdobie	
			1	Brutto - časť 1	Netto 2	Netto 3
				Korekcia - časť 2		
8.	Pôžičky a ostatný dlhodobý finančný majetok so zostatkovou dobou splatnosti najviac jeden rok (066A, 067A, 069A, 06XA) - /096A/	29				
9.	Účty v bankách s dobou viazanosti dlhšou ako jeden rok (22XA)	30				
10.	Obstarávaný dlhodobý finančný majetok (043) - /096A/	31				
11.	Poskytnuté preddavky na dlhodobý finančný majetok (053) - /095A/	32				
B.	Obežný majetok r. 34 + r. 41 + r. 53 + r. 66 + r. 71	33	3 0 4 3 6 1 2	2 9 9 0 6 8 7		
			5 2 9 2 5		4 2 2 9 2 4 7	
B.I.	Zásoby súčet (r. 35 až r. 40)	34	1 9 2 5 8 1 9	1 8 7 2 8 9 4		
			5 2 9 2 5		2 0 2 0 2 7 3	
B.I.1.	Materiál (112, 119, 11X) - /191, 19X/	35	4 2 4 5 4 6	4 0 8 7 8 3		
			1 5 7 6 3		5 7 1 7 7 9	
2.	Nedokončená výroba a polotovary vlastnej výroby (121, 122, 12X) - /192, 193, 19X/	36	4 3 3 6 5 6	4 2 1 7 2 0		
			1 1 9 3 6		4 3 3 0 0 7	
3.	Výrobky (123) - /194/	37	2 9 9 8 2 7	2 9 3 2 4 7		
			6 5 8 0		1 7 1 1 9 1	
4.	Zvieratá (124) - /195/	38				
5.	Tovar (132, 133, 13X, 139) - /196, 19X/	39	7 6 7 7 9 0	7 4 9 1 4 4		
			1 8 6 4 6		8 4 4 2 9 6	
6.	Poskytnuté preddavky na zásoby (314A) - /391A/	40				
B.II.	Dlhodobé pohľadávky súčet (r. 42 + r. 46 až r. 52)	41	1 8 7 0 8	1 8 7 0 8		
					2 1 7 8 3	
B.II.1.	Pohľadávky z obchodného styku súčet (r. 43 až r. 45)	42	2 1 5	2 1 5		
					1 9 6	



Označenie a	STRANA AKTÍV b	Číslo riadku c	Bežné účtovné obdobie		Bezprostredne predchádzajúce účtovné obdobie	
			1	Brutto - časť 1	Netto 2	Netto 3
				Korekcia - časť 2		
1.a.	Pohľadávky z obchodného styku voči prepojeným účtovným jednotkám (311A, 312A, 313A, 314A, 315A, 31XA) - /391A/	43				
1.b.	Pohľadávky z obchodného styku v rámci podielovej účasti okrem pohľadávok voči prepojeným účtovným jednotkám (311A, 312A, 313A, 314A, 315A, 31XA) - /391A/	44				
1.c.	Ostatné pohľadávky z obchodného styku (311A, 312A, 313A, 314A, 315A, 31XA) - /391A/	45	2 1 5	2 1 5	1 9 6	
2.	Čistá hodnota zákazky (316A)	46				
3.	Ostatné pohľadávky voči prepojeným účtovným jednotkám (351A) - /391A/	47				
4.	Ostatné pohľadávky v rámci podielovej účasti okrem pohľadávok voči prepojeným účtovným jednotkám (351A) - /391A/	48				
5.	Pohľadávky voči spoločníkom, členom a združeniu (354A, 355A, 358A, 35XA) - /391A/	49				
6.	Pohľadávky z derivátových operácií (373A, 376A)	50				
7.	Iné pohľadávky (335A, 336A, 33XA, 371A, 374A, 375A, 378A) - /391A/	51	1 0 0	1 0 0	1 0 0	
8.	Odložená daňová pohľadávka (481A)	52	1 8 3 9 3	1 8 3 9 3	2 1 4 8 7	
<b>B.III.</b>	<b>Krátkodobé pohľadávky súčet (r. 54 + r. 58 až r. 65)</b>	53	6 6 9 0 1 6	6 6 9 0 1 6	7 2 7 7 2 1	
<b>B.III.1.</b>	<b>Pohľadávky z obchodného styku súčet (r. 55 až r. 57)</b>	54	6 0 5 0 5 0	6 0 5 0 5 0	6 5 3 9 5 4	
1.a.	Pohľadávky z obchodného styku voči prepojeným účtovným jednotkám (311A, 312A, 313A, 314A, 315A, 31XA) - /391A/	55				
1.b.	Pohľadávky z obchodného styku v rámci podielovej účasti okrem pohľadávok voči prepojeným účtovným jednotkám (311A, 312A, 313A, 314A, 315A, 31XA) - /391A/	56				



Ozna- čenie a	STRANA AKTÍV b	Číslo riadku c	Bežné účtovné obdobie		Bezprostredne predchádzajúce účtovné obdobie	
			1	Brutto - časť 1	Netto 2	Netto 3
				Korekcia - časť 2		
1.c.	Ostatné pohľadávky z obchodného styku (311A, 312A, 313A, 314A, 315A, 31XA) - /391A/	57	6 0 5 0 5 0	6 0 5 0 5 0		
					6 5 3 9 5 4	
2.	Čistá hodnota zákazky (316A)	58				
3.	Ostatné pohľadávky voči prepojeným účtovným jednotkám (351A) - /391A/	59				
4.	Ostatné pohľadávky v rámci podielovej účasti okrem pohľa- dávok voči prepojeným účtovným jednotkám (351A) - /391A/	60				
5.	Pohľadávky voči spoločníkom, členom a združeniu (354A, 355A, 358A, 35XA, 398A) - /391A/	61				
6.	Sociálne poistenie (336A) - /391A/	62				
7.	Daňové pohľadávky a dotácie (341, 342, 343, 345, 346, 347) - /391A/	63	6 2 5 8 9	6 2 5 8 9		
					6 3 0 7 5	
8.	Pohľadávky z derivátových operácií (373A, 376A)	64				
9.	Iné pohľadávky (335A, 33XA, 371A, 374A, 375A, 378A) - /391A/	65	1 3 7 7	1 3 7 7		
					1 0 6 9 2	
B.IV.	Krátkodobý finančný majetok súčet (r. 67 až r. 70)	66				
B.IV.1.	Krátkodobý finančný majetok v prepoje- ných účtovných jednotkách (251A, 253A, 256A, 257A, 25XA) - /291A, 29XA/	67				
2.	Krátkodobý finančný majetok bez krátkodobé- ho finančného majetku v prepojených účtov- ných jednotkách (251A, 253A, 256A, 257A, 25XA) - /291A, 29XA/	68				
3.	Vlastné akcie a vlastné obchodné podieľy (252)	69				
4.	Obstarávaný krátkodobý finančný majetok (259, 314A) - /291A/	70				



Označenie a	STRANA AKTÍV b	Číslo riadku c	Bežné účtovné obdobie		Bezprostredne predchádzajúce účtovné obdobie	
			1	Brutto - časť 1	Netto 2	Netto 3
				Korekcia - časť 2		
B.V.	Finančné účty r. 72 + r. 73	71	4 3 0 0 6 9	4 3 0 0 6 9	1 4 5 9 4 7 0	
B.V.1.	Peniaze (211, 213, 21X)	72	2 0 4 9 2	2 0 4 9 2	1 1 3 9 3	
2.	Účty v bankách (221A, 22X, +/- 261)	73	4 0 9 5 7 7	4 0 9 5 7 7	1 4 4 8 0 7 7	
C.	Časové rozlíšenie súčet (r. 75 až r. 78)	74	2 6 9 5 6	2 6 9 5 6	2 4 2 3 1	
C.1.	Náklady budúcich období dlhodobé (381A, 382A)	75				
2.	Náklady budúcich období krátkodobé (381A, 382A)	76	2 6 9 5 6	2 6 9 5 6	2 4 2 3 1	
3.	Príjmy budúcich období dlhodobé (385A)	77				
4.	Príjmy budúcich období krátkodobé (385A)	78				

Označenie a	STRANA PASÍV b	Číslo riadku c	Bežné účtovné obdobie 4	Bezprostredne predchádzajúce účtovné obdobie 5
	<b>SPOLU VLASTNÉ IMANIE A ZÁVÄZKY</b> r. 80 + r. 101 + r. 141	79	6 2 3 6 4 5 9	7 6 2 3 4 0 4
A.	Vlastné imanie r. 81 + r. 85 + r. 86 + r. 87 + r. 90 + r. 93 + r. 97 + r. 100	80	4 5 5 9 0 8 6	5 4 9 3 0 7 0
A.I.	Základné imanie súčet (r. 82 až r. 84)	81	1 3 2 7 8	1 3 2 7 8
A.I.1.	Základné imanie (411 alebo +/- 491)	82	1 3 2 7 8	1 3 2 7 8
2.	Zmena základného imania +/- 419	83		
3.	Pohľadávky za upísané vlastné imanie (/-/353)	84		
A.II.	Emisné ážio (412)	85		
A.III.	Ostatné kapitálové fondy (413)	86		
A.IV.	Zákonné rezervné fondy r. 88 + r. 89	87	1 3 2 8	1 3 2 8
A.IV.1.	Zákonný rezervný fond a nedeliteľný fond (417A, 418, 421A, 422)	88	1 3 2 8	1 3 2 8
2.	Rezervný fond na vlastné akcie a vlastné podiely (417A, 421A)	89		



Ozna- čenie a	STRANA PASÍV b	Číslo riadku c	Bežné účtovné obdobie 4	Bezprostredne predchádzajúce účtovné obdobie 5
A.V.	Ostatné fondy zo zisku r. 91 + r. 92	90		
A.V.1.	Štatutárne fondy (423, 42X)	91		
2.	Ostatné fondy (427, 42X)	92		
A.VI.	Oceňovacie rozdiely z precenenia súčet (r. 94 až r. 96)	93		
A.VI.1.	Oceňovacie rozdiely z precenenia majetku a záväzkov (+/- 414)	94		
2.	Oceňovacie rozdiely z kapitálových účasťín (+/- 415)	95		
3.	Oceňovacie rozdiely z precenenia pri zlúčení, splnutí a rozdelení (+/- 416)	96		
A.VII.	Výsledok hospodárenia minulých rokov r. 98 + r. 99	97	3 1 4 2 1 3 3	4 5 4 3 4 3 4
A.VII.1.	Nerozdelený zisk minulých rokov (428)	98	3 1 4 2 1 3 3	4 5 4 3 4 3 4
2.	Neuhradená strata minulých rokov (-/429)	99		
A.VIII.	Výsledok hospodárenia za účtovné obdo- bie po zdanení +/- r. 01 - (r. 81 + r. 85 + r. 86 + r. 87 + r. 90 + r. 93 + r. 97 + r. 101 + r. 141)	100	1 4 0 2 3 4 7	9 3 5 0 3 0
B.	Záväzky r. 102 + r. 118 + r. 121 + r. 122 + r. 136 + r. 139 + r. 140	101	1 6 7 5 5 6 8	2 1 2 5 8 3 4
B.I.	Dlhodobé záväzky súčet (r. 103 + r. 107 až r. 117)	102	2 0 0 8 6 9	2 9 8 9 1 6
B.I.1.	Dlhodobé záväzky z obchodného styku súčet (r. 104 až r. 106)	103		
1.a.	Záväzky z obchodného styku voči prepojeným účtovným jednotkám (321A, 475A, 476A)	104		
1.b.	Záväzky z obchodného styku v rámci podielo- vej účasti okrem záväzkov voči prepojeným účtovným jednotkám (321A, 475A, 476A)	105		
1.c.	Ostatné záväzky z obchodného styku (321A, 475A, 476A)	106		
2.	Čistá hodnota zákazky (316A)	107		
3.	Ostatné záväzky voči prepojeným účtovným jednotkám (471A, 47XA)	108		
4.	Ostatné záväzky v rámci podielovej účasti okrem záväzkov voči prepojeným účtovným jednotkám (471A, 47XA)	109		
5.	Ostatné dlhodobé záväzky (479A, 47XA)	110	5 3 3 1 8	1 0 4 2 4 1
6.	Dlhodobé prijaté preddavky (475A)	111		
7.	Dlhodobé zmenky na úhradu (478A)	112		
8.	Vydané dlhopisy (473A/-/255A)	113		
9.	Záväzky zo sociálneho fondu (472)	114	4 0 4 0	1 2 5 8
10.	Iné dlhodobé záväzky (336A, 372A, 474A, 47XA)	115	1 4 3 5 1 1	1 9 3 4 1 7
11.	Dlhodobé záväzky z derivátových operácií (373A, 377A)	116		
12.	Odložený daňový záväzok (481A)	117		



Označenie a	STRANA PASÍV b	Číslo riadku c	Bežné účtovné obdobie 4	Bezprostredne predchádzajúce účtovné obdobie 5
B.II.	Dlhodobé rezervy r. 119 + r. 120	118	6 7 1 3	8 4 6 3
B.II.1.	Zákonné rezervy (451A)	119		
2.	Ostatné rezervy (459A, 45XA)	120	6 7 1 3	8 4 6 3
B.III.	Dlhodobé bankové úvery (461A, 46XA)	121	2 7 0 8 5 8	6 8 7 5 2 5
B.IV.	Krátkodobé záväzky súčet (r. 123 + r. 127 až r. 135)	122	6 7 2 7 2 5	6 9 0 5 4 5
B.IV.1.	Záväzky z obchodného styku súčet (r. 124 až r. 126)	123	2 4 4 8 6 3	3 6 6 3 1 0
1.a.	Záväzky z obchodného styku voči prepojeným účtovným jednotkám (321A, 322A, 324A, 325A, 326A, 32XA, 475A, 476A, 478A, 47XA)	124		
1.b.	Záväzky z obchodného styku v rámci podielovej účasti okrem záväzkov voči prepojeným účtovným jednotkám (321A, 322A, 324A, 325A, 326A, 32XA, 475A, 476A, 478A, 47XA)	125		
1.c.	Ostatné záväzky z obchodného styku (321A, 322A, 324A, 325A, 326A, 32XA, 475A, 476A, 478A, 47XA)	126	2 4 4 8 6 3	3 6 6 3 1 0
2.	Čistá hodnota zákazky (316A)	127		
3.	Ostatné záväzky voči prepojeným účtovným jednotkám (361A, 36XA, 471A, 47XA)	128		
4.	Ostatné záväzky v rámci podielovej účasti okrem záväzkov voči prepojeným účtovným jednotkám (361A, 36XA, 471A, 47XA)	129		
5.	Záväzky voči spoločníkom a združeniu (364, 365, 366, 367, 368, 398A, 478A, 479A)	130	6 4 7 8	1 6 8 7 9
6.	Záväzky voči zamestnancom (331, 333, 33X, 479A)	131	8 3 3 8 4	7 2 4 9 3
7.	Záväzky zo sociálneho poistenia (336A)	132	5 7 0 8 4	5 3 8 8 6
8.	Daňové záväzky a dotácie (341, 342, 343, 345, 346, 347, 34X)	133	1 7 9 1 9 6	1 1 0 5 7
9.	Záväzky z derivátových operácií (373A, 377A)	134		
10.	Iné záväzky (372A, 379A, 474A, 475A, 479A, 47XA)	135	1 0 1 7 2 0	1 6 9 9 2 0
B.V.	Krátkodobé rezervy r. 137 + r. 138	136	1 0 7 4 8 1	4 9 3 6 8
B.V.1.	Zákonné rezervy (323A, 451A)	137	6 3 6 2 4	3 3 2 1 1
2.	Ostatné rezervy (323A, 32X, 459A, 45XA)	138	4 3 8 5 7	1 6 1 5 7
B.VI.	Bežné bankové úvery (221A, 231, 232, 23X, 461A, 46XA)	139	4 1 6 9 2 2	3 9 1 0 1 7
B.VII.	Krátkodobé finančné výpomoci (241, 249, 24X, 473A, /-255A)	140		
C.	Časové rozlíšenie súčet (r. 142 až r. 145)	141	1 8 0 5	4 5 0 0
C.1.	Výdavky budúcich období dlhodobé (383A)	142		
2.	Výdavky budúcich období krátkodobé (383A)	143	1 8 0 5	4 5 0 0
3.	Výnosy budúcich období dlhodobé (384A)	144		
4.	Výnosy budúcich období krátkodobé (384A)	145		



Ozna- čenie a	Text b	Číslo riadku c	Skutočnosť	
			bežné účtovné obdobie	bezprostredne predchádzajúce účtovné obdobie
			1	2
*	Čistý obrat (časť účt. tr. 6 podľa zákona)	01	9 8 9 5 2 4 0	9 2 2 3 0 4 0
**	Výnosy z hospodárskej činnosti spolu súčet (r. 03 až r. 09)	02	1 0 0 5 8 6 7 8	8 9 5 7 8 8 1
I.	Tržby z predaja tovaru (604, 607)	03	2 7 8 9 9 6 7	2 4 4 7 5 2 6
II.	Tržby z predaja vlastných výrobkov (601)	04	6 9 4 0 4 9 3	6 6 1 2 0 2 7
III.	Tržby z predaja služieb (602, 606)	05	1 6 4 7 8 0	1 6 3 4 8 7
IV.	Zmeny stavu vnútroorganizačných zásob (+/-) (účtová skupina 61)	06	1 1 9 3 4 3	- 4 4 3 0 3 4
V.	Aktivácia (účtová skupina 62)	07	2 6 1 5	3 0 2 5
VI.	Tržby z predaja dlhodobého nehmotného majetku, dlhodobého hmotného majetku a materiálu (641, 642)	08	1 3 3 0 0	1 3 0 5 3 6
VII.	Ostatné výnosy z hospodárskej činnosti (644, 645, 646, 648, 655, 657)	09	2 8 1 8 0	4 4 3 1 4
**	Náklady na hospodársku činnosť spolu r. 11 + r. 12 + r. 13 + r. 14 + r. 15 + r. 20 + r. 21 + r. 24 + r. 25 + r. 26	10	8 1 5 7 4 1 3	7 6 9 5 1 0 7
A.	Náklady vynaložené na obstaranie predaného tovaru (504, 507)	11	1 3 3 1 5 6 5	1 3 0 9 0 1 5
B.	Spotreba materiálu, energie a ostatných neskladovateľných dodávok (501, 502, 503)	12	2 9 2 8 7 5 3	2 6 3 8 0 5 5
C.	Opravné položky k zásobám (+/-) (505)	13	- 5 3 1 0	1 3 0 5 7
D.	Služby (účtová skupina 51)	14	1 2 4 5 9 1 1	1 0 2 1 8 7 9
E.	Osobné náklady (r. 16 až r. 19)	15	2 0 5 8 7 6 0	1 9 6 1 5 7 8
E.1.	Mzdové náklady (521, 522)	16	1 4 3 8 5 3 5	1 3 8 3 7 7 9
2.	Odmeny členom orgánov spoločnosti a družstva (523)	17		
3.	Náklady na sociálne poistenie (524, 525, 526)	18	5 0 9 4 6 4	4 8 0 5 9 2
4.	Sociálne náklady (527, 528)	19	1 1 0 7 6 1	9 7 2 0 7
F.	Dane a poplatky (účtová skupina 53)	20	2 8 0 6 6	9 1 2 5
G.	Odpisy a opravné položky k dlhodobému nehmotnému majetku a dlhodobému hmotnému majetku (r. 22 + r. 23)	21	5 0 2 9 9 3	5 4 4 8 8 3
G.1.	Odpisy dlhodobého nehmotného majetku a dlhodobého hmotného majetku (551)	22	5 2 0 2 2 4	5 4 0 5 5 7
2.	Opravné položky k dlhodobému nehmotnému majetku a dlhodobému hmotnému majetku (+/-) (553)	23	- 1 7 2 3 1	4 3 2 6
H.	Zostatková cena predaného dlhodobého majetku a predaného materiálu (541, 542)	24	1 3 1 6 4	1 2 5 1 9 7
I.	Opravné položky k pohľadávkam (+/-) (547)	25		
J.	Ostatné náklady na hospodársku činnosť (543, 544, 545, 546, 548, 549, 555, 557)	26	5 3 5 1 1	7 2 3 1 8
***	Výsledok hospodárenia z hospodárskej činnosti (+/-) (r. 02 - r. 10)	27	1 9 0 1 2 6 5	1 2 6 2 7 7 4



Ozna- čenie a	Text b	Číslo riadku c	Skutočnosť	
			bežné účtovné obdobie	bezprostredne predchádzajúce účtovné obdobie
			1	2
*	Pridaná hodnota (r. 03 + r. 04 + r. 05 + r. 06 + r. 07) - (r. 11 + r. 12 + r. 13 + r. 14)	28	4 5 1 6 2 7 9	3 8 0 1 0 2 5
**	Výnosy z finančnej činnosti spolu r. 30 + r. 31 + r. 35 + r. 39 + r. 42 + r. 43 + r. 44	29	7 1 8 1 0	8 9 9 5 5
VIII.	Tržby z predaja cenných papierov a podielov (661)	30		
IX.	Výnosy z dlhodobého finančného majetku súčet (r. 32 až r. 34)	31		
IX.1.	Výnosy z cenných papierov a podielov od prepojených účtovných jednotiek (665A)	32		
2.	Výnosy z cenných papierov a podielov v podielovej účasti okrem výnosov prepojených účtovných jednotiek (665A)	33		
3.	Ostatné výnosy z cenných papierov a podielov (665A)	34		
X.	Výnosy z krátkodobého finančného majetku súčet (r. 36 až r. 38)	35		
X.1.	Výnosy z krátkodobého finančného majetku od prepojených účtovných jednotiek (666A)	36		
2.	Výnosy z krátkodobého finančného majetku v podielovej účasti okrem výnosov prepojených účtovných jednotiek (666A)	37		
3.	Ostatné výnosy z krátkodobého finančného majetku (666A)	38		
XI.	Výnosové úroky (r. 40 + r. 41)	39		
XI.1.	Výnosové úroky od prepojených účtovných jednotiek (662A)	40		
2.	Ostatné výnosové úroky (662A)	41		
XII.	Kurzové zisky (663)	42	4 4 5 8 7	3 7 5 1 7
XIII.	Výnosy z precenenia cenných papierov a výnosy z derivátových operácií (664, 667)	43		
XIV.	Ostatné výnosy z finančnej činnosti (668)	44	2 7 2 2 3	5 2 4 3 8
**	Náklady na finančnú činnosť spolu r. 46 + r. 47 + r. 48 + r. 49 + r. 52 + r. 53 + r. 54	45	1 1 6 1 0 3	1 5 2 4 0 9
K.	Predané cenné papiere a podiely (561)	46		
L.	Náklady na krátkodobý finančný majetok (566)	47		
M.	Opravné položky k finančnému majetku (+/-) (565)	48		
N.	Nákladové úroky (r. 50 + r. 51)	49	5 5 1 1 5	7 6 4 3 9
N.1.	Nákladové úroky pre prepojené účtovné jednotky (562A)	50		
2.	Ostatné nákladové úroky (562A)	51	5 5 1 1 5	7 6 4 3 9
O.	Kurzové straty (563)	52	2 1 5 0 5	3 8 3 9 7
P.	Náklady na precenenie cenných papierov a náklady na derivátové operácie (564, 567)	53		
Q.	Ostatné náklady na finančnú činnosť (568, 569)	54	3 9 4 8 3	3 7 5 7 3



Ozna- čenie a	Text b	Číslo riadku c	Skutočnosť	
			bežné účtovné obdobie	bezprostredne predchádzajúce účtovné obdobie
			1	2
***	Výsledok hospodárenia z finančnej činnosti (+/-) (r. 29 - r. 45)	55	- 4 4 2 9 3	- 6 2 4 5 4
****	Výsledok hospodárenia za účtovné obdobie pred zdanením (+/-) (r. 27 + r. 55)	56	1 8 5 6 9 7 2	1 2 0 0 3 2 0
R.	Daň z príjmov (r. 58 + r. 59)	57	4 5 4 6 2 5	2 6 5 2 9 0
R.1.	Daň z príjmov splatná (591, 595)	58	4 5 1 5 3 1	2 8 3 1 1 1
2.	Daň z príjmov odložená (+/-) (592)	59	3 0 9 4	- 1 7 8 2 1
S.	Prevod podielov na výsledku hospodárenia spoločníkom (+/- 596)	60		
****	Výsledok hospodárenia za účtovné obdobie po zdanení (+/-) (r. 56 - r. 57 - r. 60)	61	1 4 0 2 3 4 7	9 3 5 0 3 0

**KONTAKT-SK, s.r.o.**  
Poznámky Úč POD 3- 01

IČO:

3	6	4	1	3	5	6	9
---	---	---	---	---	---	---	---

DIČ:

2	0	2	1	7	4	8	6	3	0
---	---	---	---	---	---	---	---	---	---

## **I. VŠEOBECNÉ INFORMÁCIE O ÚČTOVNEJ JEDNOTKE**

### **1. Obchodné meno a sídlo účtovnej jednotky**

KONTAKT – SK, s. r. o.  
023 53 Staškov 1033

registrovaná: v obchodnom registri Okresného súdu Žilina oddiel Sro, vložka číslo 14 410/L (ďalej len „Spoločnosť“).

### **2. Hlavné činnosti, ktoré počas účtovného obdobia Spoločnosť vykonávala**

Spoločnosť počas účtovného obdobia vykonávala najmä nasledujúce činnosti:

- kovoobrábanie,
- výroba jednoduchých výrobkov z kovu,
- opracovanie kovu jednoduchým spôsobom,
- výroba plastov v primárnej forme,
- výroba gumových výrobkov a výrobkov z plastu,
- kúpa tovaru na účely jeho predaja iným prevádzkovateľom živnosti (veľkoobchod).

### **3. Informácie o neobmedzenom ručení**

Spoločnosť nie je neobmedzene ručiacim spoločníkom v iných spoločnostiach podľa § 56 ods. 5 Obchodného zákonníka, ani podľa podobných ustanovení iných právnych predpisov.

### **4. Dátum schválenia účtovnej závierky za predchádzajúce účtovné obdobie**

Účtovná závierka Spoločnosti, za predchádzajúce účtovné obdobie k 31. decembru 2024, bola schválená valným zhromaždením spoločnosti 24. marca 2025.

### **5. Právny dôvod na zostavenie účtovnej závierky**

Účtovná závierka Spoločnosti k 31. decembru 2025 je zostavená ako riadna účtovná závierka podľa § 17 ods. 6 zákona NR SR č. 431/2002 Z. z. o účtovníctve za účtovné obdobie od 1. januára 2025 do 31. decembra 2025.

Účtovná závierka je určená pre používateľov, ktorí majú primerané znalosti o obchodných a ekonomických činnostiach a účtovníctve a ktorí analyzujú tieto informácie s primeranou pozornosťou. Účtovná závierka neposkytuje a ani nemôže poskytovať všetky informácie, ktoré by existujúci a potenciálni investori, poskytovatelia úverov a pôžičiek a iní veritelia, mohli potrebovať. Títo používatelia musia relevantné informácie získať z iných zdrojov.

### **6. Informácie o skupine**

Účtovná závierka Spoločnosti sa nezahrnuje do konsolidovanej účtovnej závierky, Spoločnosť nie je podnikom v skupine. Spoločnosť nie je materskou účtovnou jednotkou.

### **7. Počet zamestnancov**

Údaje o priemernom prepočítanom počte zamestnancov za bežné účtovné obdobie a bezprostredne predchádzajúce účtovné obdobie sú uvedené v nasledujúcom prehľade:

Ukazovateľ	2025	2024
Priemerný prepočítaný počet zamestnancov	69	64
Stav zamestnancov ku dňu, ku ktorému sa zostavuje účtovná závierka, z toho:	63	61
počet vedúcich zamestnancov	7	7

## II. INFORMÁCIE O PRIJATÝCH POSTUPOCH, ÚČTOVNÝCH ZÁSADÁCH A ÚČTOVNÝCH METÓDACH

### 1. Východiská pre zostavenie účtovnej závierky

Účtovná závierka bola zostavená za predpokladu, že Spoločnosť bude nepretržite pokračovať vo svojej činnosti (going concern).

V súvislosti s vojnovým konfliktom na Ukrajine vedenie Spoločnosti uskutočnilo analýzu možných účinkov a následkov na Spoločnosť a dospelo k názoru, že v súčasnosti tieto nemajú významné nepriaznivé dopady na Spoločnosť (okrem rastúcich cien vstupov, najmä energií, materiálov, tovarov a služieb). Spoločnosť neobchoduje priamo s tretími stranami, ktoré sídlia v Ruskej federácii alebo na Ukrajine, ani s osobami na zozname sankcionovaných osôb. Na základe informácií, ktoré má vedenie Spoločnosti v súčasnosti k dispozícii, vedenie nepredpokladá významný výpadok dodávok (materiálu) ani výpadok predaja svojich výrobkov/služieb v roku 2025 a nepredpokladá ani ohrozenie predpokladu nepretržitého pokračovania v činnosti počas nasledujúcich 12 mesiacov od dátumu zostavenia účtovnej závierky.

### 2. Informácie o aplikácii účtovných zásad a metód

Účtovné metódy a všeobecné účtovné zásady boli účtovnou jednotkou konzistentne aplikované.

### 3. Informácie o charaktere a účele transakcií, ktoré sa neuvádzajú v súvahe

Neexistujú také transakcie, ktoré sa neuvádzajú v súvahe.

### 4. Informácie o spôsobe a určení ocenenia majetku a záväzkov vrátane určenia rozhodujúcich účtovných odhadov a predpokladov

#### (a) Dlhodobý nehmotný majetok a dlhodobý hmotný majetok

Dlhodobý majetok nakupovaný sa oceňuje obstarávacou cenou, ktorá zahŕňa cenu obstarania a náklady súvisiace s obstaraním (clo, prepravu, montáž, poistné a pod.). Súčasťou obstarávacej ceny dlhodobého hmotného majetku nie sú úroky z cudzích zdrojov ani realizované kurzové rozdiely, ktoré vznikli do momentu uvedenia dlhodobého majetku do používania. Súčasťou obstarávacej ceny dlhodobého nehmotného majetku nie sú úroky z cudzích zdrojov, ktoré vznikli do momentu zaradenia dlhodobého nehmotného majetku do používania.

Dlhodobý majetok vytvorený vlastnou činnosťou sa oceňuje vlastnými nákladmi. Vlastnými nákladmi sú všetky priame náklady vynaložené na výrobu alebo inú činnosť a nepriame náklady, ktoré sa vzťahujú na výrobu alebo inú činnosť.

Odpisy dlhodobého nehmotného majetku sú stanovené vychádzajúc z predpokladanej doby jeho používania a predpokladaného priebehu jeho opotrebenia. Odpisovať sa začína v mesiaci, v ktorom boli dlhodobý majetok alebo jeho technické zhodnotenie uvedené do používania. Drobný dlhodobý nehmotný majetok, ktorého obstarávacia cena (resp. vlastné náklady) je 2 400 EUR a nižšia, sa odpisuje jednorazovo pri uvedení do používania.

**KONTAKT-SK, s.r.o.**  
Poznámky Úč POD 3- 01

IČO:

3	6	4	1	3	5	6	9
---	---	---	---	---	---	---	---

DIČ:

2	0	2	1	7	4	8	6	3	0
---	---	---	---	---	---	---	---	---	---

Predpokladaná doba používania, metóda odpisovania a odpisová sadzba sú uvedené v nasledujúcej tabuľke:

	Predpokladaná doba používania v rokoch	Metóda odpisovania	Ročná odpisová sadzba v %
Softvér, licencie	5	lineárna	20

Odpisy dlhodobého hmotného majetku sú stanovené vychádzajúc z predpokladanej doby jeho používania a predpokladaného priebehu jeho opotrebenia. Odpisovať sa začína v mesiaci, keď bol dlhodobý majetok uvedený do používania. Drobný dlhodobý hmotný majetok, ktorého obstarávacía cena (resp. vlastné náklady) je 1 700 EUR a nižšia, sa považuje v podmienkach Spoločnosti za zásoby, s výnimkou prípadov ak ide o majetok, ktorý sa prenájma. Odpisuje sa jednorazovo pri uvedení do používania alebo ak ide o majetok ktorý sa prenájma podľa predpokladanej doby prenájmu. Pozemky sa neodpisujú.

Predpokladaná doba používania, metóda odpisovania a odpisová sadzba sú uvedené v nasledujúcej tabuľke:

	predpokladaná doba používania	metóda odpisovania	ročná odpisová sadzba v %
Budovy a stavby	12 a 20 rokov	Lineárny	8,33 % a 5,0%
Stroje, prístroje a zariadenia	4 až 12 rokov	Lineárny	8,33% až 25%
Inventár	6 rokov	Lineárny	16,67%
Dopravné prostriedky, počítače	4 roky	Lineárny	25%

Ak existujú indikátory, že by mohlo dôjsť k zníženiu hodnoty dlhodobého majetku, Spoločnosť k súvahovému dňu odhadne toto zníženie formou vytvorenia opravnej položky.

### **(b) Dlhodobý finančný majetok**

Podiely na imaní iných účtovných jednotiek Spoločnosť nevlastní.

### **(c) Zásoby**

Zásoby sa oceňujú jedným z nižšie uvedených spôsobov: obstarávacou cenou (nakupované zásoby) alebo vlastnými nákladmi (zásoby vytvorené vlastnou činnosťou) alebo čistou realizačnou hodnotou.

Obstarávacía cena zahŕňa cenu zásob a náklady súvisiace s obstaraním (clo, prepravu, poistné, provízie, skonto a pod.). Úroky z cudzích zdrojov nie sú súčasťou obstarávacej ceny.

Vlastné náklady zahŕňajú priame náklady (priamy materiál, priame mzdy a ostatné priame náklady) a časť nepriamych nákladov bezprostredne súvisiacich s vytvorením zásob vlastnou činnosťou (výrobná réžia). Správna réžia a odbytové náklady nie sú súčasťou vlastných nákladov. Súčasťou vlastných nákladov nie sú úroky z cudzích zdrojov.

Čistá realizačná hodnota je predpokladaná predajná cena znížená o predpokladané náklady na ich dokončenie a o predpokladané náklady súvisiace s ich predajom.

Úbytok zásob rovnakého druhu účtovná jednotka oceňuje váženým aritmetickým priemerom.

Zníženie hodnoty zásob zohľadňuje Spoločnosť vytvorením opravnej položky. Opravné položky k zásobám sa tvoria ak je opodstatnené predpokladať, že budúce ekonomické úžitky z tohto majetku sú nižšie ako ich ocenenie v účtovníctve, najmä v prípade, ak výdaj zásob nebol uskutočnený počas obdobia dlhšieho ako dva roky.

#### (d) Pohľadávky

Pohľadávky pri ich vzniku sa oceňujú ich menovitou hodnotou; postúpené pohľadávky a pohľadávky nadobudnuté vkladom do základného imania sa oceňujú obstarávacou cenou vrátane nákladov súvisiacich s obstaraním. Toto ocenenie sa znižuje o pochybné a sporné pohľadávky, pri ktorých hrozí riziko, že ich dlžník úplne alebo čiastočne nezaplatí formou opravných položiek podľa nasledujúcich pravidiel:

- ak ide o pohľadávky po lehote splatnosti od 91 do 183 dní, Spoločnosť vytvára opravné položky vo výške 25 % z menovitej hodnoty pohľadávok,
- ak ide o pohľadávky po lehote splatnosti od 184 dní do 270 dní, Spoločnosť vytvára opravné položky vo výške 50 % z menovitej hodnoty pohľadávok,
- ak ide o pohľadávky po lehote splatnosti od 271 do 360 dní, Spoločnosť vytvára opravné položky vo výške 75 % z menovitej hodnoty pohľadávok,
- ak ide o pohľadávky po lehote splatnosti nad 360 dní, Spoločnosť vytvára opravné položky vo výške 100 % z menovitej hodnoty pohľadávok,
- ak ide o pohľadávky voči dlžníkom v konkurznom alebo reštrukturalizačnom konaní alebo voči dlžníkom likvidácii alebo o pohľadávky, ktoré sa právne vymáhajú alebo pohľadávky neplatičov, Spoločnosť vytvára opravné položky vo výške 100 % z menovitej hodnoty pohľadávok bez ohľadu na dĺžku obdobia po dni splatnosti.

#### (e) Dotácie zo štátneho rozpočtu

O nároku na dotácie zo štátneho rozpočtu, podporu alebo príspevok spoločnosť účtuje, ak je takmer isté, že sa splnia všetky podmienky súvisiace s dotáciou a súčasne, že sa dotácia poskytne.

Dotácie na úhradu nákladov, ktoré kompenzujú konkrétne náklady spojené s činnosťou Spoločnosti sa najskôr vykazujú ako výnosy budúcich období a do výkazu ziskov a strát sa rozpúšťajú ako výnosy z hospodárskej činnosti v časovej a vecnej súvislosti s vynaložením nákladov na príslušný účel.

#### (f) Peňažné prostriedky a ceniny

Peňažné prostriedky a ceniny sa oceňujú ich menovitou hodnotou. Zníženie ich hodnoty sa vyjadruje opravnou položkou.

#### (g) Náklady budúcich období a príjmy budúcich období

Náklady budúcich období a príjmy budúcich období sa vykazujú vo výške, ktorá je potrebná na dodržanie zásady vecnej a časovej súvislosti s účtovným obdobím.

#### (h) Rezervy

Rezervy sú záväzky s neurčitým časovým vymedzením alebo výškou; tvoria sa na krytie známych rizík alebo strát z podnikania. Spoločnosť aplikuje nasledujúce predpoklady a postupy pri tvorbe rezerv a vytvára tieto druhy rezerv:

##### Dlhodobé rezervy

##### Rezerva na odchodné

Rezerva na odchodné, je vytváraná v nadväznosti na pracovnoprávne nároky zamestnancov pri prvom odchode do starobného dôchodku. Rezerva zodpovedá predpokladaným výplatám odchodného zamestnancom, na ktorých nárok pri odchode do dôchodku vznikol alebo postupne vznikne v bezprostredne nasledujúcich desiatich rokoch po skončení účtovného obdobia. Rezerva je kalkulovaná podľa počtu zamestnancov takejto skupiny zamestnancov k súvahovému dňu. Výška rezervy je ocenená súčasnou hodnotou záväzku pri miere kapitalizácie 2% p. a.

KONTAKT-SK, s.r.o.  
Poznámky Úč POD 3- 01

IČO:

3	6	4	1	3	5	6	9
---	---	---	---	---	---	---	---

DIČ:

2	0	2	1	7	4	8	6	3	0
---	---	---	---	---	---	---	---	---	---

## Krátkodobé rezervy

### Rezerva na nevyčerpané dovolenky a poistné

Rezerva na nevyčerpané dovolenky, vrátane sociálneho zabezpečenia sa tvorí na predpokladané náklady v súvislosti s očakávaným čerpaním dovoleniek zamestnancov, na ktoré im vznikol právny nárok do dňa, ku ktorému sa zostavuje účtovná závierka. Náhrada miezd za nevyčerpané dovolenky sa kalkuluje v zmysle platných pracovno-právnych predpisov podľa prímerov pre pracovnoprávne účely, platných ku dňu zostavenia účtovnej závierky. Rezerva je vytvorená aj na očakávané náklady na zákonné poistenie zamestnancov, ktoré bude platené z dôvodu čerpania dovoleniek. Poistné sa kalkuluje na úrovni podľa všeobecne-záväzných predpisov (36,2 %) z náhrad miezd za nevyčerpané dovolenky.

### Rezerva na nevyfakturované dodávky

Rezerva na nevyfakturované dodávky sa vytvára na plnenia, ktoré Spoločnosť prevzala do dňa, ku ktorému sa zostavuje účtovná závierka vo výške očakávaných vyúčtovaní dodávateľov alebo v prípade, ak Spoločnosti k súvahovému dňu vzniká povinnosť zaplatiť náklady, ktoré vecne a časovo súvisia s bežným účtovným obdobím.

### Rezerva na pokuty a penále a dodatočné odvody daní

Spoločnosť kalkuluje rezervu na predpokladané pokuty, sankcie a dodatočné odvody daní, ktoré vznikli nesprávnymi postupmi Spoločnosti alebo ich zanedbaním do súvahového dňa a ktoré budú vysporiadané v blízkej budúcnosti.

### Rezerva na skontá, rabaty, bonusy a reklamácie

Rezerva na skontá a rabaty sa vytvára na plnenia, ktoré Spoločnosť vyplatí svojim zákazníkom po súvahovom dni, a ktoré sa týkajú dodávok za bežné účtovné obdobie vo výške očakávaných vyúčtovaní dodávateľov. Spoločnosť taktiež tvorila rezervu na reklamácie na výrobky a tovary.

### Rezerva na odstupné

Rezervy vytvára Spoločnosť v súvislosti s rozviazaním pracovného pomeru zamestnanca vo výške nároku zamestnanca podľa Zákonníka práce pričom sa vychádza z priemerného mesačného zárobku zamestnanca. Rezerva na poistné k odstupnému sa kalkuluje vo výške 36,2 % po zohľadnení maximálnych vymeriavacích základov pre rok 2025 a individuálneho vymeriavacieho základu zamestnanca. Rezerva na odstupné a poistné k odstupnému sa v roku 2025 nevytvárala.

#### (i) Záväzky

Záväzky pri ich vzniku sa oceňujú menovitou hodnotou. Záväzky pri ich prevzatí sa oceňujú obstarávacou cenou. Ak sa pri inventarizácii zistí, že suma záväzkov je iná ako ich výška v účtovníctve, uvedú sa záväzky v účtovníctve a v účtovnej závierke v tomto zistenom ocenení.

#### (j) Operatívny a finančný prenájom

Operatívny prenájom: Majetok prenajatý na základe operatívneho prenájmu vykazuje ako svoj majetok jeho vlastníka, nie nájomca. Prenájom majetku formou operatívneho leasingu sa účtuje do nákladov priebežne počas doby trvania leasingovej zmluvy.

Finančný prenájom: Finančný prenájom je obstaranie dlhodobého hmotného majetku na základe nájomnej zmluvy s dojednaným právom kúpy prenajatej veci za dohodnuté platby počas dohodnutej doby nájmu. Majetok prenajatý formou finančného prenájmu vykazuje ako svoj majetok a odpisuje ho jeho nájomca, nie vlastníka. Súčasťou dohodnutých platieb je aj kúpna cena, za ktorú na konci dohodnutej doby finančného prenájmu prechádza vlastnícke právo k prenajatému majetku z prenajímateľa na nájomcu. Dohodnutá doba nájmu je najmenej 60 % doby odpisovania podľa daňových predpisov. Prijatie majetku nájomcom sa

**KONTAKT-SK, s.r.o.**  
Poznámky Úč POD 3- 01

IČO:

3	6	4	1	3	5	6	9
---	---	---	---	---	---	---	---

DIČ:

2	0	2	1	7	4	8	6	3	0
---	---	---	---	---	---	---	---	---	---

v účtovníctve nájomcu účtuje v deň prijatia majetku na ťarchu príslušného účtu majetku so súvzťažným zápisom v prospech účtu 474 – Závazky z nájmu vo výške dohodnutých platieb znížených o nerealizované finančné náklady. Platba nájomného je alokovaná medzi splátku istiny a finančné náklady, vypočítané metódou efektívnej úrokovej miery. Finančné náklady sa účtujú na ťarchu účtu 562 – Úroky.

### **(k) Odložené dane**

Odložené dane (odložená daňová pohľadávka a odložený daňový záväzok) sa vzťahujú na:

- dočasné rozdiely medzi účtovnou hodnotou majetku a účtovnou hodnotou záväzkov vykázanou v súvahe a ich daňovou základňou,
- možnosť umorovať daňovú stratu v budúcnosti, ktorou sa rozumie možnosť odpočítať daňovú stratu od základu dane v budúcnosti,
- možnosť previesť nevyužitú daňovú odpočty a iné daňové nároky do budúcich období.

### **(l) Výdavky budúcich období a výnosy budúcich období**

Výdavky budúcich období a výnosy budúcich období sa vykazujú vo výške, ktorá je potrebná na dodržanie zásady vecnej a časovej súvislosti s účtovným obdobím.

### **(m) Cudzía mena**

Majetok a záväzky vyjadrené v cudzej mene sa ku dňu uskutočnenia účtovného prípadu prepočítavajú na menu euro referenčným výmenným kurzom určeným a vyhláseným Európskou centrálnou bankou alebo Národnou bankou Slovenska v deň predchádzajúci dňu uskutočnenia účtovného prípadu.

Na ocenenie prírastku cudzej meny nakúpenej za euro sa použije kurz, za ktorý bola táto cudzia mena nakúpená.

Na úbytok rovnakej cudzej meny v hotovosti alebo z devízového účtu sa na prepočet cudzej meny na eurá použije referenčný výmenný kurz určený a vyhlásený Európskou centrálnou bankou alebo Národnou bankou Slovenska v deň predchádzajúci dňu uskutočnenia účtovného prípadu.

Majetok a záväzky vyjadrené v cudzej mene (okrem prijatých a poskytnutých preddavkov) sa ku dňu, ku ktorému sa zostavuje účtovná závierka, prepočítavajú na menu euro referenčným výmenným kurzom určeným a vyhláseným Európskou centrálnou bankou alebo Národnou bankou Slovenska v deň, ku ktorému sa zostavuje účtovná závierka, a účtujú sa s vplyvom na výsledok hospodárenia.

Prijaté a poskytnuté preddavky v cudzej mene prostredníctvom účtu vedeného v tejto cudzej mene sa prepočítavajú na menu euro referenčným výmenným kurzom určeným a vyhláseným Európskou centrálnou bankou alebo Národnou bankou Slovenska v deň predchádzajúci dňu uskutočnenia účtovného prípadu. Ku dňu, ku ktorému sa zostavuje účtovná závierka, sa už neprepočítavajú.

Prijaté a poskytnuté preddavky v cudzej mene na účet zriadený v eurách a z účtu zriadeného v eurách sa prepočítavajú na menu euro kurzom, za ktorý boli tieto hodnoty nakúpené alebo predané.

Spoločnosť uzatvára s Bankou prostredníctvom Obchodníka confirmácie promptných devízových (spot) transakcií na prevody z devízových účtov Spoločnosti na eurové účty Spoločnosti. Spoločnosť prevádza na dohodnutý účet dohodnutý objem finančných prostriedkov v mene, ktorú predáva a Banka prevedie na účet Spoločnosti dohodnutý objem finančných prostriedkov v mene, ktorú Spoločnosť kupuje v promptnom (spot) kurze dohodnutom v confirmácii.

## (n) Výnosy

Tržby za vlastné výkony a tovar neobsahujú daň z pridanej hodnoty. Sú tiež znížené o zľavy a zrážky (rabaty, bonusy, skontá, dobropisy a pod.) bez ohľadu na to, či zákazník mal vopred na zľavu nárok, alebo či ide o dodatočne uznanú zľavu.

## (o) Oprava chýb minulých období

Ak Spoločnosť zistí v bežnom účtovnom období významnú chybu týkajúcu sa minulých účtovných období, opraví túto chybu na účtoch 428 - Nerozdelený zisk minulých rokov a 429 - Neuhradená strata minulých rokov, t. j. bez vplyvu na výsledok hospodárenia v bežnom účtovnom období. Opravy nevýznamných chýb minulých účtovných období účtuje Spoločnosť v bežnom účtovnom období na príslušný nákladový alebo výnosový účet.

## III. INFORMÁCIE K POLOŽKÁM SÚVAHY

### 1. Dlhodobý nehmotný majetok a dlhodobý hmotný majetok

Prehľady dlhodobého nehmotného majetku od 1. januára 2025 do 31. decembra 2025 a za porovnateľné obdobie od 1. januára 2024 do 31. decembra 2024 sú uvedené v tabuľkách na stranách 27-28.

Prehľady dlhodobého hmotného majetku od 1. januára 2025 do 31. decembra 2025 a za porovnateľné obdobie od 1. januára 2024 do 31. decembra 2024 sú uvedené v tabuľkách na stranách 29-30.

Prehľady o pohybe dlhodobého finančného majetku od 1. januára 2025 do 31. decembra 2025 a za porovnateľné obdobie od 1. januára 2024 do 31. decembra 2024 tieto poznámky neobsahujú, nakoľko nemajú obsahovú náplň.

### 2. Zásoby

Vývoj opravnej položky v priebehu účtovného obdobia je zobrazený v nasledujúcom prehľade:

	Stav k 1.1. 2025 EUR	Tvorba (zvýšenie) EUR	Zúčtovanie (použitie) EUR	Zúčtovanie (zrušenie) EUR	Stav k 31.12.2025 EUR
Materiál	18 654	1 031	0	3 922	15 763
Nedokončená výroba a polotovary vlastnej výroby	18 224	3 465	0	9 754	11 936
Výrobky	8 741	891	0	3 051	6 580
Zvieratá	0	0	0	0	0
Tovar	21 064	3 333	0	5 752	18 646
Poskytnuté preddavky na zásoby	0	0	0	0	0
<b>Spolu</b>	<b>66 683</b>	<b>8 720</b>	<b>0</b>	<b>22 479</b>	<b>52 925</b>

Zníženie úžitkovej hodnoty zásob bolo zohľadnené vytvorením opravnej položky. Úžitková hodnota zásob sa znížila predovšetkým v dôsledku zavedenia zásady opatrnosti pri oceňovaní zásob.

### 3. Pohľadávky

Vývoj opravnej položky v priebehu účtovného obdobia je zobrazený v nasledujúcom prehľade:

	Stav k 1.1.2025 EUR	Tvorba (zvýšenie) EUR	Zúčtovanie (použitie) EUR	Zúčtovanie (zrušenie) EUR	Stav k 31.12.2025 EUR
Ostatné pohľadávky z obchodného styku	0	0	0	0	0
Iné pohľadávky	0	0	0	0	0
<b>Spolu</b>	<b>0</b>	<b>0</b>	<b>0</b>	<b>0</b>	<b>0</b>

Veková štruktúra pohľadávok za bežné účtovné obdobie je uvedená v nasledujúcom prehľade:

Pohľadávky k 31.12.2025	V lehote splatnosti	Po lehote splatnosti	Pohľadávky spolu
a	b	c	d
<b>Dlhodobé pohľadávky</b>			
Pohľadávky z obchodného styku	0	0	0
Ostatné pohľadávky z obchodného styku	215	0	215
Pohľadávky v oči spoločníkom, členom a združeníu	0	0	0
Iné pohľadávky	100	0	100
Odložená daňová pohľadávka	18 393	0	18 393
<b>Dlhodobé pohľadávky spolu</b>	<b>18 708</b>	<b>0</b>	<b>18 708</b>
<b>Krátkodobé pohľadávky</b>			
Pohľadávky z obchodného styku	513 123	91 927	605 050
Pohľadávky z obchodného styku v oči prepojeným účtovným jednotkám	0	0	0
Pohľadávky v oči spoločníkom, členom a združeníu	0	0	0
Sociálne poistenie	0	0	0
Daňové pohľadávky a dotácie	62 589	0	62 589
Iné pohľadávky	1 377	0	1 377
<b>Krátkodobé pohľadávky spolu</b>	<b>577 089</b>	<b>91 927</b>	<b>669 016</b>

Veková štruktúra pohľadávok za bezprostredne predchádzajúce účtovné obdobie je uvedená v nasledujúcom prehľade:

Pohľadávky k 31.12.2024	V lehote splatnosti	Po lehote splatnosti	Pohľadávky spolu
a	b	c	d
<b>Dlhodobé pohľadávky</b>			
Pohľadávky z obchodného styku	0	0	0
Ostatné pohľadávky z obchodného styku	196	0	196
Pohľadávky voči spoločníkom, členom a združeniu	0	0	0
Iné pohľadávky	100	0	100
Odložená daňová pohľadávka	21 487	0	21 487
<b>Dlhodobé pohľadávky spolu</b>	<b>21 783</b>	<b>0</b>	<b>21 783</b>
<b>Krátkodobé pohľadávky</b>			
Pohľadávky z obchodného styku	477 858	176 096	653 954
Pohľadávky z obchodného styku voči prepojeným účtovným jednotkám	0	0	0
Pohľadávky voči spoločníkom, členom a združeniu	0	0	0
Sociálne poistenie	0	0	0
Daňové pohľadávky a dotácie	63 075	0	63 075
Iné pohľadávky	10 692	0	10 692
<b>Krátkodobé pohľadávky spolu</b>	<b>551 625</b>	<b>176 096</b>	<b>727 721</b>

Pohľadávky podľa zostatkovej doby splatnosti sú uvedené v nasledujúcom prehľade:

Pohľadávky podľa zostatkovej doby splatnosti	31.12.2025	31.12.2024
a	b	c
Pohľadávky v splatnosti	577 089	551 625
Pohľadávky so zostatkovou dobou splatnosti do jedného roka	91 927	176 096
<b>Krátkodobé pohľadávky spolu</b>	<b>669 016</b>	<b>727 721</b>
Pohľadávky so zostatkovou dobou splatnosti jeden rok až päť rokov	18 708	21 783
Pohľadávky so zostatkovou dobou splatnosti dlhšou ako päť rokov	0	0
<b>Dlhodobé pohľadávky spolu</b>	<b>18 708</b>	<b>21 783</b>

KONTAKT-SK, s.r.o.  
Poznámky Úč POD 3- 01

IČO:

3 6 4 1 3 5 6 9

DIČ:

2 0 2 1 7 4 8 6 3 0

#### 4. Odložená daňová pohľadávka

Výpočet odloženej daňovej pohľadávky je uvedený v nasledujúcom prehľade, odložené daňové pohľadávky a záväzky sú vykázané v súvahe kompenzovane:

Názov položky	31.12.2025	31.12.2024
Dočasné rozdiely medzi účtovnou hodnotou majetku a daňovou základňou, z toho:		
– odpočítateľné	-62 002	-46 215
– zdaniteľné		-46 215
Dočasné rozdiely medzi účtovnou hodnotou záväzkov a daňovou základňou, z toho:		
– odpočítateľné	138 640	135 746
– zdaniteľné	138 640	135 746
Možnosť umorov ať daňový stratu v budúcnosti	0	0
Tvorba rezerv	0	0
Sadzba dane z príjmov (v %)	24	24
<b>Odložená daňová pohľadávka</b>	<b>33 274</b>	<b>32 579</b>
<b>Uplatnená daňová pohľadávka</b>	<b>33 274</b>	<b>32 579</b>
Zaúčtovaná ako náklad	33 274	32 579
Zaúčtovaná do vlastného imania	0	0
<b>Odložený daňový záväzok</b>	<b>14 880</b>	<b>11 092</b>
<b>Zmena odloženého daňového záväzku</b>	<b>14 880</b>	<b>17 820</b>
Zaúčtovaná ako zníženie nákladov	14 880	17 820
Zaúčtovaná do vlastného imania		0

#### 5. Finančné účty

Ako finančné účty sú vykázané peniaze v pokladnici, účty v bankách a cenné papiere. Účtami v bankách môže Spoločnosť voľne disponovať. Prehľad jednotlivých položiek finančných účtov:

Názov položky	31.12.2025	31.12.2024
Pokladnica, ceniny	20 492	11 393
Bežné bankové účty	409 577	1 448 077
<b>Spolu</b>	<b>430 069</b>	<b>1 459 470</b>

## 6. Časové rozlíšenie účtov aktív

Opis položky časového rozlíšenia	31. 12. 2025	31. 12. 2024
<b>Náklady budúcich období dlhodobé, z toho:</b>	<b>0</b>	<b>0</b>
Rôzne položky	0	0
<b>Náklady budúcich období krátkodobé, z toho:</b>	<b>26 956</b>	<b>24 231</b>
Komplexné poistenie majetku	13 849	10 003
Povinné zmluvné poistenie a havarijné poistenie motorových vozidiel	6 586	7 997
Softvérové licencie, online prístupy	4 923	4 101
Poistenie pohľadávok	493	1 146
Rôzne položky (dialničné známky, telefón, internet...)	1 105	984
<b>Spolu</b>	<b>26 956</b>	<b>24 231</b>

## 7. Vlastné imanie

Základné imanie spoločnosti je tvorené vkladom dvoch spoločníkov v celkovej výške 13 278 EUR.

Kapitálový fond vytvorený z kapitálových peňažných vkladov spoločníkov spoločnosti sa v roku 2025 vytvoril vo výške 1 000 000,00 EUR. V roku 2025 sa rovnako použil na prerozdelenie medzi spoločníkov na základe rozhodnutia valného zhromaždenia.

Prehľad o pohybe vlastného imania je uvedený v časti IX. týchto poznámok.

Účtovný zisk za rok 2024 bol vysporiadaný takto:

	<b>2024</b>
Účtovný zisk	935 030
<b>Vysporiadanie účtovného zisku</b>	<b>2024</b>
Preúčtovanie na nerozdelené zisky minulých rokov	935 030
<b>Spolu</b>	<b>935 030</b>

O naložení s výsledkom hospodárenia (ziskom za účtovné obdobie 2025) v sume 1 402 346,66 EUR rozhodne valné zhromaždenie. Návrh štatutárneho orgánu valnému zhromaždeniu je takýto:

- zisk v sume 1 402 346,66 EUR ponechať dočasne nerozdelený a uskutočniť jeho prevod na účet nerozdelených ziskov.

## 8. Rezervy

Čerpanie dlhodobých rezerv sa predpokladá v rokoch 2027-2035. Čerpanie krátkodobých rezerv sa predpokladá v roku 2026. Prehľad o rezervách za bežné účtovné obdobie je uvedený v nasledujúcej tabuľke:

Názov položky	Bežné účtovné obdobie (2025)				
	Stav	Tvorba	Použitie	Zrušenie	Stav
	k 31. 12. 2024				k 31. 12. 2025
a	b	c	d	e	f
<b>Dlhodobé rezervy spolu:</b>	<b>8 463</b>	<b>25</b>	<b>0</b>	<b>1 775</b>	<b>6 713</b>
<b>z toho: Zákoné rezervy dlhodobé</b>	<b>0</b>	<b>0</b>	<b>0</b>	<b>0</b>	<b>0</b>
Mzdy za dovolenku vrátane sociálneho zabezpečenia	0		0		0
<b>Ostatné rezervy dlhodobé</b>	<b>8 463</b>	<b>25</b>		<b>1 775</b>	<b>6 713</b>
Odchodné					
<b>Ostatné rezervy dlhodobé spolu</b>	<b>8 463</b>	<b>25</b>	<b>0</b>	<b>1 775</b>	<b>6 713</b>
<b>Krátkodobé rezervy spolu:</b>	<b>49 368</b>	<b>105 550</b>	<b>46 481</b>	<b>957</b>	<b>107 481</b>
<b>z toho: Zákonné rezervy krátkodobé</b>					
Mzdy za dovolenku vrátane sociálneho zabezpečenia	33 211	63 624	33 211		63 624
<b>Zákonné rezervy krátkodobé spolu</b>	<b>33 211</b>	<b>63 624</b>	<b>33 211</b>	<b>0</b>	<b>63 624</b>
<b>Ostatné rezervy krátkodobé</b>					
Odchodné - krátkodobá rezerva	1 730	1 502			3 232
Bankové confirmácie, overenie účtovnej závierky	589	4 965	363	226	4 965
Rezerva na bonusy, skontá, rabaty, reklamácie a iné zľavy	13 607	29 959	12 907	700	29 959
Ostatné krátkodobé rezervy ( pokuty, vodné a stočné...)	231	5 500		31	5 700
<b>Ostatné rezervy krátkodobé spolu</b>	<b>16 157</b>	<b>41 927</b>	<b>13 270</b>	<b>957</b>	<b>43 857</b>

Prehľad o rezervách za bezprostredne predchádzajúce účtovné obdobie je uvedený v nasledujúcej tabuľke:

Názov položky	Bezprostredne predchádzajúce účtovné obdobie (2024)				
	Stav	Tvorba	Použitie	Zrušenie	Stav
	k 31. 12. 2023				k 31. 12. 2024
a	b	c	d	e	f
<b>Dlhodobé rezervy spolu:</b>	<b>6 153</b>	<b>5 178</b>	<b>1 441</b>	<b>1 427</b>	<b>8 463</b>
<b>z toho: Zákoné rezervy dlhodobé</b>	<b>0</b>	<b>0</b>	<b>0</b>	<b>0</b>	<b>0</b>
Mzdy za dovolenku vrátane sociálneho zabezpečenia			0		0
<b>Ostatné rezervy dlhodobé</b>	<b>6 153</b>	<b>5 178</b>	<b>1 441</b>	<b>1 427</b>	<b>8 463</b>
Odchodné vrátane sociálneho					
<b>Ostatné rezervy dlhodobé spolu</b>	<b>6 153</b>	<b>5 178</b>	<b>1 441</b>	<b>1 427</b>	<b>8 463</b>
<b>Krátkodobé rezervy spolu:</b>	<b>45 504</b>	<b>49 368</b>	<b>42 773</b>	<b>2 731</b>	<b>49 368</b>
<b>z toho: Zákonné rezervy krátkodobé</b>					
Mzdy za dovolenku vrátane sociálneho zabezpečenia	37 241	33 211	37 241		33 211
<b>Zákonné rezervy krátkodobé spolu</b>	<b>37 241</b>	<b>33 211</b>	<b>37 241</b>	<b>0</b>	<b>33 211</b>
<b>Ostatné rezervy krátkodobé</b>					
Odchodné + poisťné krátkodobá	4 697	1 730	1 976	2 721	1 730
Bankové confirmácie	137	589	137		589
Rezerva na bonusy, skontá, rabaty a iné zľavy	3 429	13 607	3 419	10	13 607
dobé rezervy ( pokuty, vodné a stočné...)	0	231			231
<b>Ostatné rezervy krátkodobé spolu</b>	<b>8 263</b>	<b>16 157</b>	<b>5 532</b>	<b>2 731</b>	<b>16 157</b>

KONTAKT-SK, s.r.o.  
Poznámky Úč POD 3- 01

IČO:

3	6	4	1	3	5	6	9
---	---	---	---	---	---	---	---

DIČ:

2	0	2	1	7	4	8	6	3	0
---	---	---	---	---	---	---	---	---	---

## 9. Závazky

Štruktúra záväzkov (okrem bankových úverov) podľa zostatkovej doby splatnosti je uvedená v nasledujúcom prehľade:

Názov položky	31. 12. 2025	31. 12. 2024
Závazky po lehote splatnosti	16	18 982
Závazky so zostatkovou dobou splatnosti do jedného roka vrátane	672 709	671 563
<b>Krátkodobé záväzky spolu</b>	<b>672 725</b>	<b>690 545</b>
Závazky so zostatkovou dobou splatnosti jeden rok až päť rokov	200 869	298 916
Závazky so zostatkovou dobou splatnosti nad päť rokov		0
<b>Dlhodobé záväzky spolu</b>	<b>200 869</b>	<b>298 916</b>

Ako ostatné dlhodobé (riadok 110 a 115 súvahy) a iné krátkodobé záväzky (riadok 135 súvahy) sú vykázané nebankové bankové úvery, opísané v nasledujúcom bode 10.

## 10. Úvery

Štruktúra bankových úverových záväzkov je uvedená v nasledujúcom prehľade.

Názov položky	Mena	Úrok p.a. v %	Dátum splatnosti	Suma istiny v eurách k 31.12.2025	Suma istiny v eurách k 31.12.2024
a	b	c	d	e	f
<b>Dlhodobé bankové úvery</b>					
Bankový úver na osobné vozidlo KIA SORENTO	EUR	5,82%	28.1.2027	966	12 207
Bankový úver na osobné vozidlo CHEVROLET	EUR	5,46%	29.2.2028	0	42 428
Bankový úver na osobné vozidlo HYUNDAI I.	EUR	4,71%	7.11.2028	13 631	20 271
Bankový úver na osobné vozidlo HYUNDAI II.	EUR	4,71%	7.11.2028	13 631	20 271
Bankový úver na osobné vozidlo HYUNDAI III.	EUR	4,71%	7.11.2028	14 073	20 929
Termínovaný úver 1.000.000 EUR (z toho istina splatná v r. 2027)	EUR	pohyblivá úroková sadzba pre úrokové obdobie 1 M EURIBOR + marža 1,3000% p.a.	20.8.2027	228 556	571 420
				<b>270 858</b>	<b>687 525</b>
<b>Krátkodobé bankové úvery (krátkodobé časti z dlhodobých úverov)</b>					
Kontokorentný bankový úver 2 050 000 EUR	EUR	0,99%+EURIBOR 1M	bez dátumu konečnej splatnosti s výpovednou dobou 3 mesiace		0
Termínovaný úver 1.000.000 EUR (z toho istina splatná v r. 2025)	EUR	pohyblivá úroková sadzba pre úrokové obdobie 1 M EURIBOR + marža 1,3000% p.a.	20.12.2025	342 864	342 864
príslušenstvo				51	106
Bankový úver na osobné vozidlo KIA SORENTO	EUR	5,82%	28.12.2025	11 246	10 616
Bankový úver na osobné vozidlo CHEVROLET	EUR	5,46%	29.12.2025	42 441	17 975
Bankový úver na osobné vozidlo HYUNDAI I.	EUR	4,71%	7.12.2025	6 701	6 416
Bankový úver na osobné vozidlo HYUNDAI II.	EUR	4,71%	7.12.2025	6 701	6 416
Bankový úver na osobné vozidlo HYUNDAI III.	EUR	4,71%	7.12.2025	6 918	6 624
				<b>416 922</b>	<b>391 017</b>
<b>Spolu</b>				<b>687 780</b>	<b>1 078 542</b>

**KONTAKT-SK, s.r.o.**  
Poznámky Úč POD 3- 01

IČO:

3	6	4	1	3	5	6	9
---	---	---	---	---	---	---	---

DIČ:

2	0	2	1	7	4	8	6	3	0
---	---	---	---	---	---	---	---	---	---

Úverový limit kontokorentného úveru je zabezpečený ručením na základe vyhlásení spoločníkov ako ručiteľov, záložným právom na základe zmluvy o zriadení záložného práva na hnutelné veci, záložným právom na základe zmluvy o zriadení záložného práva k pohľadávkam, nevyplnenou blankozmenkou vystavenou dlžníkom na rad veriteľa bez uvedenia zmenkovej sumy, meny a dátumu splatnosti s doložkou „bez protestu“.

Bankové úvery na vozidlá so zostatkom k 31.12.2025 v sume 116 309 EUR sú zabezpečené zmluvami o zabezpečovacom prevode vlastníckeho práva k predmetu financovania a vinkuláciou poistného plnenia na predmet úverovania v prospech financujúcej banky.

Termínovaný úver zabezpečenie: jednosubjektovou blankozmenkou vystavenou obligačným dlžníkom, ručiteľskou listinou FO (konatelia), antikorona záruky- štátna pomoc.

Štruktúra nebankových úverových záväzkov je uvedená v nasledujúcom prehľade:

	Mena	Úrok p.a.	v %	Dátum splatnosti	Suma istiny v eurách k 31.12.2025	Suma istiny v eurách k 31.12.2024
<b>Dlhodobé úvery</b>						
Spotrebné úvery	EUR	rôzna od 0,01 %		2026-2028	53 318	104 241
Finančné leasingy	EUR	(4,98% p.a-5,70% p.a)		2026-2029	143 511	193 417
Nebankové úvery	EUR				0	0
					<b>196 829</b>	<b>297 658</b>
<b>Krátkodobé úvery</b>						
Spotrebné úvery	EUR	rôzna od 0,01 %		29.12.2026	50 999	121 579
Finančné leasingy	EUR	(4,98% p.a-5,70% p.a)		18.12.2026	50 719	48 223
Nebankový úver	EUR				0	0
					<b>101 718</b>	<b>169 802</b>

Štruktúra nebankových úverových záväzkov podľa zostatkovej doby splatnosti je uvedená v nasledujúcom prehľade:

	31.12.2025 EUR	31.12.2024 EUR
Úvery po splatnosti	0	0
Úvery so zostatkovou dobou splatnosti do 1 roka	101 718	169 802
Úvery so zostatkovou dobou splatnosti 1 až 5 rokov	196 829	297 658
Úvery so zostatkovou dobou splatnosti dlhšou ako 5 rokov	0	0
<b>Spolu</b>	<b>298 547</b>	<b>467 460</b>

Záväzky spoločnosti zo spotrebných úverov a leasingov k 31.12.2025 so zostatkom v sume 298 547 EUR sú zabezpečené zmluvami o zabezpečovacom prevode práva, záložným právom na pohľadávky veriteľa, vinkuláciou poistného plnenia z poistných zmlúv na dlhodobý majetok, na ktorý bol úver použitý v prospech úverovej inštitúcie.

## 11. Sociálny fond

Tvorba a čerpanie sociálneho fondu v priebehu účtovného obdobia sú znázornené v nasledujúcom prehľade:

Názov položky	31. 12. 2025	31. 12. 2024
<b>Začiatočný zostatok sociálneho fondu</b>	<b>1 258</b>	<b>8 294</b>
Tvorba sociálneho fondu na ťarchu nákladov	12 596	12 283
Tvorba sociálneho fondu zo zisku		
Ostatná tvorba sociálneho fondu		
<i>Tvorba sociálneho fondu spolu</i>	<i>12 596</i>	<i>12 283</i>
Čerpanie sociálneho fondu	9 814	19 319
<b>Konečný zostatok sociálneho fondu</b>	<b>4 040</b>	<b>1 258</b>

Časť sociálneho fondu sa podľa zákona o sociálnom fonde tvorí povinne na ťarchu nákladov a časť sa môže vytvárať zo zisku. Sociálny fond sa podľa zákona o sociálnom fonde čerpá na príspevok zamestnancom na stravné lístky.

## 12. Časové rozlíšenie účtov pasív

Štruktúra časového rozlíšenia účtov pasív je uvedená v nasledujúcom prehľade:

Názov položky	31. 12. 2025	31. 12. 2024
<b>Výdavky budúcich období dlhodobé, z toho:</b>	<b>0</b>	<b>0</b>
<b>Výdavky budúcich období krátkodobé, z toho:</b>	<b>1 805</b>	<b>4 500</b>
Audit - overenie účtovnej závierky	0	4 500
Daň z finančných transakcií	1 805	0
<b>Spolu</b>	<b>1 805</b>	<b>4 500</b>

#### IV. INFORMÁCIE O DANIACH Z PRÍJMOV

Prevod od teoretickej dane z príjmov k vykázanej dani z príjmov je uvedený v nasledujúcom prehľade:

Názov položky	2025			2024		
	Základ dane	Daň	Daň v %	Základ dane	Daň	Daň v %
a	b	c	d	e	f	g
Výsledok hospodárenia pred zdanením, z toho: teoretická daň	1 856 972	445 673	100,00 % 24,00 %	1 200 321	252 068	100,00 % 21,00 %
Daňovo neuznané náklady	121 145	29 075	1,57 %	182 000	38 220	3,18 %
Výnosy nepodliehajúce dani	-96 738	-23 217	-1,25 %	-34 174	-7 177	-0,60 %
Spolu	1 881 379	451 531	24,32 %	1 348 146	283 111	23,59 %
<b>Splatná daň z príjmov</b>		<b>451 531</b>	<b>24,32 %</b>		<b>283 111</b>	<b>23,59 %</b>
Odložená daň z príjmov		3 094	0,17 %		-17 821	-1,48 %
<b>Celková daň z príjmov</b>		<b>454 625</b>	<b>24,48 %</b>		<b>265 290</b>	<b>22,10 %</b>

Informácie o odložených daniach sú uvedené v časti III., bod 4.

#### V. INFORMÁCIE O POLOŽKÁCH VÝKAZU ZISKOV A STRÁT

##### 1. Tržby za vlastné výkony a tovar

Tržby za vlastné výkony a tovar podľa jednotlivých segmentov, t. j. podľa typov výrobkov a služieb, a podľa hlavných teritórií sú uvedené v nasledujúcom prehľade:

Oblasť odbytu	Predaj vlastnej výroby		Predaj tovarov		Predaj služieb		Spolu	
	2025	2024	2025	2024	2025	2024	2025	2024
a	b	c	d	e	f	g		
Slovenská republika	911 339	954 535	507 675	574 059	31 160	33 274	1 450 173	1 561 868
Česká republika	2 673 112	2 368 631	1 123 898	1 022 005	58 431	54 161	3 855 441	3 444 797
Poľská republika	3 336 370	3 244 547	1 156 730	837 981	74 361	74 116	4 567 461	4 156 644
Zahraničie - EU	19 673	44 314	1 664	13 481	827	1 936	22 164	59 731
Zahraničie -mimo EU	0	0	0	0	0	0	0	0
<b>Spolu</b>	<b>6 940 493</b>	<b>6 612 027</b>	<b>2 789 967</b>	<b>2 447 526</b>	<b>164 780</b>	<b>163 487</b>	<b>9 895 240</b>	<b>9 223 040</b>

## 2. Zmena stavu zásob vlastnej výroby

Zmena stavu zásob vlastnej výroby vykázaná vo výkaze ziskov a strát je zvýšenie 119 343 EUR (2024: zníženie 443 034 EUR). Vychádzajúc zo súvahových položiek je toto zníženie uvedené v nasledujúcom prehľade:

Názov položky	2025		2024		Zmena stavu vnútroorganizačných zásob	
	Konečný zostatok	Konečný zostatok	Počiatočný zostatok	2025	2024	
a	b	c	d	e	f	
Polotovary vlastnej výroby	421 720	433 007	565 210	-11 287	-132 203	
Výrobky	293 247	171 191	480 046	122 056	-308 855	
<b>Spolu</b>	<b>714 967</b>	<b>604 198</b>	<b>1 045 256</b>	<b>110 769</b>	<b>-441 058</b>	
Manká a škody	x	x	x	0	0	
Reprezentačné	x	x	x	0	0	
Dary	x	x	x	0	0	
Opravné položky	x	x	x	8 574	-1 976	
<b>Zmena stavu vnútroorganizačných zásob vo výkaze ziskov a strát</b>				<b>119 343</b>	<b>-443 034</b>	

## 3. Aktivácia nákladov, výnosy z hospodárskej činnosti a finančnej činnosti

Prehľad o výnosoch pri aktivácii nákladov, výnosoch z hospodárskej činnosti a finančnej činnosti je uvedený v nasledujúcom prehľade:

Názov položky	2025	2024
<b>Významné položky pri aktivácii nákladov, z toho:</b>	<b>2 615</b>	<b>3 025</b>
Aktivácia zásob	359	0
Aktivácia služieb	0	0
Aktivácia majetku	2 256	3 025
<b>Významné položky výnosov z hospodárskej činnosti, z toho:</b>	<b>28 180</b>	<b>44 314</b>
Predaj kovového odpadu a oleja	20 360	21 421
Inventúrne rozdiely	1 167	2 526
Poistné plnenia a náhrady škody	5 626	15 347
Ostatné	1 027	5 020
<b>Významné položky výnosov z finančnej činnosti, z toho:</b>	<b>71 810</b>	<b>89 955</b>
Kurzové zisky realizované	39 250	32 698
Kurzové zisky nerealizované	5 337	4 819
<b>Kurzové zisky SPOLU</b>	<b>44 587</b>	<b>37 517</b>
Ostatné výnosy z finančnej činnosti - úroková dotácia	26 458	52 384
Ostatné výnosy z finančnej činnosti	765,45	54
<b>Ostatné výnosy z finančnej činnosti SPOLU</b>	<b>27 223</b>	<b>52 438</b>

#### 4. Čistý obrat

Čistý obrat spoločnosti je uvedený v nasledujúcom prehľade:

Názov položky	2025	2024
Tržby za vlastné výrobky	6 940 493	6 612 027
Tržby z predaja služieb	164 780	163 487
Tržby z predaja tovaru	2 789 967	2 447 526
<b>Čistý obrat spolu</b>	<b>9 895 240</b>	<b>9 223 040</b>

#### 5. Osobné náklady

Prehľad o osobných nákladoch je uvedený v nasledujúcej tabuľke:

Názov položky	2025	2024
<b>Osobné náklady, z toho:</b>	<b>2 058 760</b>	<b>1 961 578</b>
Náklady na mzdy zamestnancov	1 438 535	1 383 779
Náklady na sociálne a zdravotné poistenie zamestnancov	509 464	480 592
Príspevky na stravovanie	63 195	54 529
Pracovné a ochranné pomôcky	9 013	8 536
Náklady na tvorbu sociálneho fondu	12 596	12 283
Odhodné a odstupné	-248	3 009
Náhrady príjmu pri dočasnej pracovnej neschopnosti	6 005	11 032
Ostatné	20 200	7 818

#### 6. Náklady na poskytnuté služby, ostatné náklady na hospodársku činnosť, finančné náklady

Prehľad o nákladoch na poskytnuté služby, ostatných nákladoch na hospodársku činnosť a o finančných nákladoch je znázornený v nasledujúcej tabuľke:

Názov položky	2025	2024
<b>Náklady na poskytnuté služby, z toho:</b>	<b>1 245 911</b>	<b>1 021 879</b>
<i>Náklady voči audítorskej spoločnosti, z toho:</i>	<i>7 500</i>	<i>7 500</i>
Náklady na overenie individuálnej účtovnej závierky	7 500	7 500
<i>Ostatné významné položky nákladov za poskytnuté služby, z toho:</i>	<i>1 238 411</i>	<i>1 014 379</i>
Náklady na prepravu pri odbyte	365 058	343 373
Kooperácie - kalenie, pozinkovanie výrobkov a polotovarov	199 938	130 893
Starostlivosť o zariadenia	262 601	225 283
Náklady na opravy a udržiavanie	87 318	90 994
Náklady na právne a ekonomické poradenstvo	75 515	50 837
Náklady na rôzne nakupované služby v súvislosti s prevádzkou: revízie, certifikáty výrobkov, upratovanie a pod.	46 783	14 302
Ostrenie a brúsenie nástrojov	18 109	18 254
Nájomné	64 119	30 101
Náklady na reprezentáciu	9 513	22 305
Náklady na telefónne poplatky, internet	9 601	9 400
Odpady	13 423	9 055
Náklady na cestovné	25 995	7 555
Technická podpora a poradenstvo-informačné technológie	22 729	12 275
Ostatné náklady na nakupované služby	37 708	49 751
<b>Ostatné významné položky nákladov z hospodárskej činnosti, z toho:</b>	<b>53 511</b>	<b>72 318</b>
Poistné (povinné zmluvné, havarijné a poistenie majetku)	44 807	56 292
Inventúrne rozdiely	3 577	6 918
Zmluvné a ostatné pokuty a penále	1 164	379
Dary	0	0
Manká a škody	342	0
Ostatné náklady na hospodársku činnosť	3 620	8 252
Odpis pohľadávok	0	477
<b>Finančné náklady, z toho:</b>	<b>116 103</b>	<b>152 409</b>
<i>Kurzové straty, z toho:</i>	<i>21 505</i>	<i>38 397</i>
Kurzové straty ku dňu, ku ktorému sa zostavuje účtovná závierka	2 313	2 340
Kurzové straty realizované	19 192	36 057
<i>Ostatné významné položky finančných nákladov, z toho:</i>	<i>94 598</i>	<i>114 012</i>
Bankové poplatky	39 483	37 573
Úroky z úverov	55 115	76 439

## VI. INFORMÁCIE O INÝCH AKTÍVACH A INÝCH PASÍVACH

### 1. Podmienený majetok

Spoločnosť neeviduje podmienený majetok, s výnimkou:

Spoločnosť očakáva rozhodnutie v súdnom konaní z podania správnej žaloby, ktorú podala proti dodatočnému vymeraniu colného dlhu a DPH pri dovoze tovaru vo výške 146 101 EUR (2022: 146 101 EUR). V prípade, ak bude spoločnosť v tomto súdnom konaní úspešná, vznikne jej nárok na vrátenie colného dlhu a DPH v uvedenej výške.

### 2. Podmienené záväzky

Spoločnosť nemá podmienené záväzky, ktoré sa nesledujú v bežnom účtovníctve a neuvádzajú sa v súvahe.

Vzhľadom na to, že mnohé oblasti slovenského daňového práva doteraz neboli dostatočne overené praxou, existuje neistota v tom, ako ich budú daňové orgány aplikovať. Mieru tejto neistoty nie je možné kvantifikovať a zanikne až potom, keď budú k dispozícii právne precedensy, prípadne oficiálne interpretácie príslušných orgánov. Vedenie spoločnosti si nie je vedomé žiadnych okolností, v dôsledku ktorých by jej vznikol významný náklad.

Spoločnosť v predchádzajúcich účtovných obdobiach čerpala dotácie na úhradu náhrad miezd v dôsledku COVID 19 na udržanie pracovných miest a je povinná preukázať dodržanie podmienok dotačných zmlúv pri kontrolách, ktoré môžu byť vykonané do 31.12.2028. Existuje neistota, ako budú kontrolné orgány vyhodnocovať splnenie podmienok dotačných zmlúv. Vedenie spoločnosti si nie je vedomé žiadnych okolností, v dôsledku ktorých by jej v súvislosti s uvedenou neistotou vznikol významný náklad/záväzok.

V súvislosti so zrušením rozsudku Krajského súdu z roku 2023 a vrátením vecí Správneho súdu na ďalšie konanie v roku 2026, ktoré sa týka dodatočného vymerania colného dlhu nám vznikajú finančné záväzky na právne zastupovanie v uvedenej veci a prípadné riziko z titulu uloženia sankcie.

### 3. Ostatné finančné povinnosti

Ostatné finančné povinnosti, ktoré sa nesledujú v bežnom účtovníctve a neuvádzajú v súvahe, sú tieto:

- Spoločnosť plánuje obstaráť v roku 2026 dlhodobý hmotný majetok v objeme 400 000 (2025: 300 000 EUR).
- Spoločnosť čerpala spotrebné úvery na obstaranie výrobných strojov s príslušenstvom. Z úverových zmlúv, ktoré sú uzatvorené je zaviazaná platiť v rokoch 2026 až 2027 úroky a poisťné vo výške 1 495 EUR (2025: 3 525 EUR). Ide o nerealizované úroky a poisťné k 31.12.2025, ktoré nie sú v súvahe vykázané ako záväzky.
- Spoločnosť čerpala spotrebný úver (veriteľ BMW Financial Services Slovakia, s.r.o.) na obstaranie automobilu. Z úverovej zmluvy, ktorá je uzatvorená je zaviazaná platiť v rokoch 2026 až 2028 úroky vo výške 3 981 EUR (2025: 7 497 EUR). Ide o nerealizované úroky k 31.12.2025, ktoré nie sú v súvahe vykázané ako záväzky.
- Spoločnosť čerpala bankové úvery (veriteľ VÚB, a.s.) na obstaranie automobilov. Z úverových zmlúv, ktoré sú uzatvorené je zaviazaná platiť v rokoch 2026 až 2028 úroky vo výške 7 301, EUR (2025: 14 516 EUR). Ide o nerealizované úroky k 31.12.2025, ktoré nie sú v súvahe vykázané ako záväzky.
- Spoločnosť obstarala formou finančného leasingu dlhodobý hmotný majetok – vysokozdvížne vozíky, strihačku, univerzálne sústružnícke centrum a univerzálne frézovacie centrum.

Z leasingových zmlúv, ktoré sú uzatvorené je zaviazaná platiť v rokoch 2026 až 2029 úroky a poistné vo výške 28 555 EUR (2025: 42 987 EUR). Ide o nerealizované úroky a poistné k 31.12.2025, ktoré nie sú v súvahe vykázané ako záväzky.

- Spoločnosť nemá k 31.12.2025 v operatívnom nájme motorové vozidlá.

#### 4. Skutočnosti sledované na podsúvahových účtoch

- Spoločnosť sleduje na podsúvahovom účte zásoby s dobou použiteľnosti dlhšou ako jeden rok a s cenou od 150 EUR do 1700 EUR, pričom hodnota týchto položiek je 145 097 EUR (2024: 127 784 EUR).

### VII. INFORMÁCIE O SKUTOČNOSTIACH, KTORÉ NASTALI PO DNI, KU KTORÉMU SA ZOSTAVUJE ÚČTOVNÁ ZÁVIERKA, DO DŇA ZOSTAVENIA ÚČTOVNEJ ZÁVIERKY

V období od 31. decembra 2025 do dňa zostavenia účtovnej závierky došlo k výplatu nerozdeleného zisku vo výške 53 763 EUR rovnakým dielom medzi spoločníkov. Spoločnosť predčasne vyplatila úver na osobné motorové vozidlo, ktoré následne predala. Bolo zakúpené nové motorové vozidlo. Iné významné udalosti, ktoré by mali vplyv v porovnaní so zobrazením majetku, záväzkov a vlastného imania v účtovnej závierke nenastali.

### VIII. INFORMÁCIE O EKONOMICKÝCH VZŤAHOCH ÚČTOVNEJ JEDNOTKY A SPRIAZNENÝCH OSÔB

#### 1. Zoznam transakcií, ktoré sa uskutočnili medzi Spoločnosťou a spriaznenými osobami

Spoločnosť neuskutočnila v priebehu bežného a predchádzajúceho účtovného obdobia transakcie so spoločníkmi a personálne prepojenými spoločnosťami. Finančné transakcie sú zrekapitulované v nasledujúcej tabuľke:

#### Transakcie so spoločníkmi

	2025 EUR	2024 EUR
Prerozdelenie vkladov z OKF	-	-
Vyplatenie vkladov OKF	(1 000 000)	(1 000 000)
Vrátenie neúročených vkladov	-	-
Neúročený vklad spoločníka	1 000 000	-
	-	(1 000 000)

#### 2. Informácie o príjmoch a výhodách členov štatutárneho orgánu účtovnej jednotky

Z dôvodu výkonu funkcie neboli konateľom priznané žiadne odmeny, ani plnenia vyplývajúce z dôchodkových programov. Neboli im poskytnuté ani pôžičky, záruky alebo iné zabezpečenia. Žiadne finančné prostriedky ani iné plnenia spoločnosti, ktoré by bolo treba vyúčtovať, neboli poskytnuté v prospech konateľov na súkromné použite, a neexistujú odpustené plnenia voči konateľom Spoločnosti.

## IX. PREHĽAD O POHYBE VLASTNÉHO IMANIA

Prehľad o pohybe vlastného imania za bežné účtovné obdobie je uvedený v nasledujúcej tabuľke:

Položka vlastného imania	Bežné účtovné obdobie (2025)				
	Stav k	Prírastky	Úbytky	Presuny	Stav k
	31.12.2024				31.12.2025
a	b	c	d	e	f
Základné imanie	13 278	0	0	0	13 278
Vlastné akcie a vlastné obchodné podiely	0	0	0	0	0
Zmena základného imania	0	0	0	0	0
Emisné ážio	0	0	0	0	0
Ostatné kapitálové fondy	0	1 000 000	1 000 000	0	0
Zákonný rezervný fond (nedeliteľný fond) z kapitálových vkladov	1 328	0	0	0	1 328
Oceňovacie rozdiely z precenenia majetku a záväzkov	0	0	0	0	0
Zákonný rezervný fond	0	0	0	0	0
Nedeliteľný fond	0	0	0	0	0
Štatutárne fondy a ostatné fondy	0	0	0	0	0
Nerozdelený zisk minulých rokov	4 521 308	0	2 336 331	935 030	3 120 007
Chyby minulých období	22 126	0	0	0	22 126
Neuhrazená strata minulých rokov	0	0	0	0	0
Výsledok hospodárenia bežného účtovného obdobia	935 030	1 402 347	0	-935 030	1 402 347
<b>Spolu</b>	<b>5 493 070</b>	<b>2 402 347</b>	<b>0</b>	<b>0</b>	<b>4 559 086</b>

Vyplatené podiely na zisku bežného obdobia a z nerozdelených ziskov

2 336 331

Prehľad o pohybe vlastného imania za bezprostredne predchádzajúce účtovné obdobie je uvedený v nasledujúcej tabuľke:

Položka vlastného imania	Bežné účtovné obdobie (2024)				
	Stav k	Prírastky	Úbytky	Presuny	Stav k
	31.12.2023				31.12.2024
a	b	c	d	e	f
Základné imanie	13 278	0	0	0	13 278
Vlastné akcie a vlastné obchodné podiely	0	0	0	0	0
Zmena základného imania	0	0	0	0	0
Emisné ážio	0	0	0	0	0
Ostatné kapitálové fondy	0	0	0	0	0
Zákonný rezervný fond (nedeliteľný fond) z kapitálových vkladov	1 328	0	0	0	1 328
Oceňovacie rozdiely z precenenia majetku a záväzkov	0	0	0	0	0
Zákonný rezervný fond	0	0	0	0	0
Nedeliteľný fond	0	0	0	0	0
Štatutárne fondy a ostatné fondy	0	0	0	0	0
Nerozdelený zisk minulých rokov	3 561 366	0	215 053	1 174 995	4 521 308
Chyby minulých období	22 126	0	0	0	22 126
Neuhrazená strata minulých rokov	0	0	0	0	0
Výsledok hospodárenia bežného účtovného obdobia	1 174 995	935 030	0	-1 174 995	935 030
<b>Spolu</b>	<b>4 773 093</b>	<b>935 030</b>	<b>0</b>	<b>0</b>	<b>5 493 070</b>

Vyplatené podiely na zisku bežného obdobia a z nerozdelených ziskov

215 053

## X. PREHEAD PEŇAŽNÝCH TOKOV

### Peňažné prostriedky

Peňažnými prostriedkami sa rozumejú peňažná hotovosť, ekvivalenty peňažnej hotovosti, peňažné prostriedky na bežných účtoch v bankách alebo pobočkách zahraničných bánk, kontokorentný účet a časť zostatku účtu peniaze na ceste, ktorý sa viaže k prevodu medzi bežným účtom a pokladnicou alebo medzi dvoma bankovými účtami.

### Ekvivalenty peňažných prostriedkov

Ekvivalentmi peňažných prostriedkov sa rozumie krátkodobý finančný majetok zameniteľný za vopred známu sumu peňažných prostriedkov, pri ktorom nie je riziko výraznej zmeny jeho hodnoty v najbližších troch mesiacoch odo dňa, ku ktorému sa zostavuje účtovná závierka, napríklad termínované vklady na bankových účtoch, ktoré sú uložené najviac na trojmesačnú výpovednú lehotu, likvidné cenné papiere určené na obchodovanie, prioritné akcie obstarané účtovnou jednotkou, ktoré sú splatné do troch mesiacov odo dňa, ku ktorému sa zostavuje účtovná závierka.

### Doplňujúce informácie k prehľadu peňažných tokov

Pri vyčíslení peňažných tokov z prevádzkovej činnosti sa aplikovala nepriama metóda. Príjmy a výdavky zo splácania úverov a pôžičiek, ktoré poskytli Spoločnosti tretie osoby, sú aplikované ako peňažné toky z prevádzkovej činnosti, nakoľko sú určené prevažne na financovanie pracovného kapitálu Spoločnosti. Peňažné toky zo zaplatených úrokov vyjadrujú výdavky na získanie finančných zdrojov a preto sú uvedené ako peňažné toky z finančnej činnosti. Úverový limit kontokorentného úveru (2 050 000 EUR k 31.12.2025 a 500 000 EUR k 31.12.2024) nie je vykázaný ako ekvivalent peňažných prostriedkov.

Prehľad o peňažných tokoch za bežné a bezprostredne predchádzajúce účtovné obdobie je znázornený v nasledujúcej tabuľke:

Prehľad peňažných tokov KONTAKT-SK, s.r.o. k 31.12.2025 v eurách				Bežné účtovné obdobie EUR	Bezprostredne predchádzajúce účtovné obdobie EUR
<b>Peňažné toky z prevádzkovej činnosti</b>					
<b>Z/S</b>			<b>Výsledok hospodárenia z bežnej činnosti pred zdanením daňou z príjmov (+/-)</b>	<b>1 856 972</b>	<b>1 200 320</b>
A.	1.		<i>Nepeňažné operácie ovplyvňujúce výsledok hospodárenia z bežnej činnosti pred zdanením daňou z príjmov (+/-), (súčet A. 1. 1. až A. 1. 13.)</i>	398 056	712 170
A.	1.	1.	Odpisy dlhodobého nehmotného majetku a dlhodobého hmotného majetku (+)	520 224	540 557
A.	1.	2.	Zostatková hodnota dlhodobého nehmotného majetku a dlhodobého hmotného majetku účtovaná pri vyradení tohto majetku do nákladov na bežnú činnosť, s výnimkou jeho predaja (+)		
A.	1.	3.	Odpis opravnej položky k nadobudnutému majetku (+/-)		
A.	1.	4.	Zmena stavu dlhodobých rezerv (+/-)	56 363	2 310
A.	1.	5.	Zmena stavu opravných položiek (+/-)	-39 017	37 386
A.	1.	6.	Zmena stavu položiek časového rozlíšenia nákladov a výnosov (+/-)	-5 420	-3 178
A.	1.	7.	Dividendy a iné podiely na zisku účtované do výnosov (-)		
A.	1.	8.	Úroky účtované do nákladov (+)	55 115	76 439
A.	1.	9.	Úroky účtované do výnosov (-)		
A.	1.	10.	Kurzový zisk vyčíslený k peňažným prostriedkom a peňažným ekvivalentom ku dňu, ku ktorému sa zostavuje účtovná závierka (-)	-3 681	-2 728
A.	1.	11.	Kurzová strata vyčíslená k peňažným prostriedkom a peňažným ekvivalentom ku dňu, ku ktorému sa zostavuje účtovná závierka (+)	1 888	

A.	1.	12.	Výsledok z predaja dlhodobého majetku, s výnimkou majetku, ktorý sa považuje za peňažný ekvivalent (+/-)	-136	5 339
A.	1.	13.	Ostatné položky nepeňažného charakteru, ktoré ovplyvňujú výsledok hospodárenia z bežnej činnosti, s výnimkou tých, ktoré sa uvádzajú osobitne v iných častiach prehľadu peňažných tokov (+/-)	-187 280	56 045
A.	2.		<i>Vplyv zmien stavu pracovného kapitálu, ktorým sa na účely tohto opatrenia rozumie rozdiel medzi obežným majetkom a krátkodobými záväzkami s výnimkou položiek obežného majetku, ktoré sú súčasťou peňažných prostriedkov a peňažných ekvivalentov, na výsledok hospodárenia</i>	93 292	-418 787
A.	2.	1.	Zmena stavu pohľadávok z prevádzkovej činnosti (-/+)	61 780	-54 658
A.	2.	2.	Zmena stavu záväzkov, úverov a krátkodobých rezerv z prevádzkovej činnosti (+/-)	-115 867	-687 704
A.	2.	3.	Zmena stavu zásob (-/+)	147 379	323 575
A.	2.	4.	Zmena stavu krátkodobého finančného majetku, s výnimkou majetku, ktorý je súčasťou peňažných prostriedkov a peňažných ekvivalentov (-/+)		
			<b>Peňažné toky z prevádzkovej činnosti s výnimkou príjmov a výdavkov, ktoré sa uvádzajú osobitne v iných častiach prehľadu peňažných tokov (+/-), (súčet Z/S + A. 1. + A. 2.)</b>	<b>2 348 320</b>	<b>1 493 703</b>
A.	3.		Prijaté úroky, s výnimkou tých, ktoré sa začleňujú do investičných činností (+)		
A.	4.		Výdavky na zaplatené úroky, s výnimkou tých, ktoré sa začleňujú do finančných činností (-)		-76 439
A.	5.		Príjmy z dividend a iných podielov na zisku, s výnimkou tých, ktoré sa začleňujú do investičných činností (+)		
A.	6.		Výdavky na vyplatené dividendy a iné podiely na zisku, s výnimkou tých, ktoré sa začleňujú do finančných činností		
			<b>Peňažné toky z prevádzkovej činnosti (+/-), (súčet Z/S + A. 1. až A. 6.)</b>	<b>2 348 320</b>	<b>1 417 264</b>
A.	7.		Výdavky/príjmy- daň z príjmov účtovnej jednotky, s výnimkou tých, ktoré sa začleňujú do investičných činností alebo finančných činností (-/+)	-451 531	-265 290
A.	8.		Príjmy mimoriadneho charakteru vzťahujúce sa na prevádzkovú činnosť (+)		
A.	9.		Výdavky mimoriadneho charakteru vzťahujúce sa na prevádzkovú činnosť (-)		
A.			<b>Čisté peňažné toky z prevádzkovej činnosti (+/-), (súčet Z/S + A. 1. až A. 9.)</b>	<b>1 896 789</b>	<b>1 151 974</b>
			<b>Peňažné toky z investičnej činnosti</b>		
B.	1.		Výdavky na obstaranie dlhodobého nehmotného majetku (-)	-4 200	- 1 750
B.	2.		Výdavky na obstaranie dlhodobého hmotného majetku (-)	-2 060 605	- 866 458
B.	3.		Výdavky na obstaranie dlhodobých cenných papierov a podielov v iných účtovných jednotkách, s výnimkou cenných papierov, ktoré sa považujú za peňažné ekvivalenty a cenných papierov určených na predaj alebo na obchodovanie (-)		
B.	4.		Príjmy z predaja dlhodobého nehmotného majetku (+)		
B.	5.		Príjmy z predaja dlhodobého hmotného majetku (+)	13 300	130 536
B.	6.		Príjmy z predaja dlhodobých cenných papierov a podielov v iných účtovných jednotkách, s výnimkou cenných papierov, ktoré sa považujú za peňažné ekvivalenty a cenných papierov určených na predaj alebo na obchodovanie (+)		
B.	7.		Výdavky na dlhodobé pôžičky poskytnuté účtovnou jednotkou inej účtovnej jednotke, ktorá je súčasťou konsolidovaného celku (-)		
B.	8.		Príjmy zo splácania dlhodobých pôžičiek poskytnutých účtovnou jednotkou inej účtovnej jednotke, ktorá je súčasťou konsolidovaného celku (+)		
B.	20.		Ostatné výdavky vťahujúce sa na investič. čin. (-)	-683	

<b>B.</b>		<b>Čisté peňažné toky z investičnej činnosti (súčet B. 1. až B. 20.)</b>	<b>- 2052 188</b>	<b>- 737 672</b>
		<b>Peňažné toky z finančnej činnosti</b>		
C.	1.	Peňažné toky vo vlastnom imaní (súčet C. 1. 1. až C. 1. 8.)	0	0
C.	1. 1.	Príjmy z upísaných akcií a obchodných podielov (+)		
C.	1. 2.	Príjmy z ďalších vkladov do vlastného imania spoločníkmi alebo fyzickou osobou, ktorá je účtovnou jednotkou (+)		
C.	1. 3.	Prijaté peňažné dary (+)		
C.	1. 4.	Príjmy z úhrady straty spoločníkmi (+)		
C.	1. 5.	Výdavky na obstaranie alebo spätné odkúpenie vlastných akcií a vlastných obchodných podielov (-)		
C.	1. 6.	Výdavky spojené so znížením fondov vytvorených účtovnou jednotkou (-)		
C.	1. 7.	Výdavky na vyplatenie podielu na vlastnom imaní spoločníkmi účtovnej jednotky a fyzickou osobou, ktorá je účtovnou jednotkou (-)		
C.	1. 8.	Výdavky z iných dôvodov, ktoré súvisia so znížením vlastného imania (-)		
C.	2.	Peňažné toky vznikajúce z dlhodobých záväzkov a krátkodobých záväzkov z finančnej činnosti (súčet C. 2. 1. až C. 2. 9.)	- 390 762	- 294 977
C.	2. 1.	Príjmy z emisie dlhových cenných papierov (+)		
C.	2. 2.	Výdavky na úhradu záväzkov z dlhových CP (-)		
C.	2. 3.	Príjmy z úverov, ktoré účtovnej jednotke poskytla banka alebo pobočka zahraničnej banky, s výnimkou úverov, ktoré boli poskytnuté na zabezpečenie hlavného predmetu činnosti (+)		
C.	2. 4.	Výdavky na splácanie úverov, ktoré účtovnej jednotke poskytla banka alebo pobočka zahraničnej banky, s výnimkou úverov, ktoré boli poskytnuté na zabezpečenie hlavného predmetu činnosti (-)	- 390 762	-294 977
C.	2. 5.	Príjmy z prijatých pôžičiek (+)		
C.	2. 6.	Výdavky na splácanie pôžičiek (-)		
C.	3.	Výdavky na zaplatené úroky, s výnimkou tých, ktoré sa začleňujú do prevádzkových činností (-)		
C.	4.	Výdavky na vyplatené dividendy a iné podiely na zisku, s výnimkou tých, ktoré sa začleňujú do prevádzkových činností (-)	- 2 336 331	-215 053
C.	5.	Výdavky súvisiace s derivátmi, s výnimkou, ak sú určené na predaj alebo na obchodovanie, alebo ak sa považujú za peňažné toky z investičnej činnosti (-)		
C.	6.	Príjmy súvisiace s derivátmi, s výnimkou, ak sú určené na predaj alebo na obchodovanie, alebo ak sa považujú za peňažné toky z investičnej činnosti (+)		
C.	7.	Výdavky na daň z príjmov účtovnej jednotky, ak ich možno začleniť do finančných činností (-)		
C.	8.	Príjmy mimoriadneho charakteru vzťahujúce sa na finančnú činnosť (+)		
C.	9.	Výdavky mimoriadneho charakteru vzťahujúce sa na finančnú činnosť (-)		
C.		<b>Čisté peňažné toky z finančnej činnosti (súčet C. 1. až C. 9.)</b>	<b>- 2 727 093</b>	<b>-510 030</b>
D.		<b>Čisté zvýšenie alebo čisté zníženie peňažných prostriedkov (+/-), (súčet A + B + C)</b>	<b>- 2 882 492</b>	<b>-95 728</b>
E.		<b>Stav peňažných prostriedkov a peňažných ekvivalentov na začiatku účtovného obdobia (+/-)</b>	<b>3 312 561</b>	<b>1 552 470</b>
F.		<b>Stav peňažných prostriedkov a peňažných ekvivalentov na konci účtovného obdobia pred zohľadnením kurzových rozdielov vyčíslených ku dňu, ku ktorému sa zostavuje účtovná závierka (+/-)</b>	<b>430 069</b>	<b>1 456 742</b>
G.		<b>Kurzové rozdiely vyčíslené k peňažným prostriedkom a peňažným ekvivalentom ku dňu, ku ktorému sa zostavuje účtovná závierka (+/-)</b>		<b>2 728</b>
H.		<b>Zostatok peňažných prostriedkov a peňažných ekvivalentov na konci účtovného obdobia upravený o kurzové rozdiely vyčíslené ku dňu, ku ktorému sa zostavuje účtovná závierka (+/-)</b>	<b>430 069</b>	<b>1 459 470</b>

IČO:

3 6 4 1 3 5 6 9

DIČ:

2 0 2 1 7 4 8 6 3 0

**Prehľad o pohybe dlhodobého nehmotného majetku**

31.12.2025

Bežné účtovné obdobie

Dlhodobý nehmotný majetok	Aktivované náklady na vývoj	Softvér	Oceniteľné práva	Goodwill	Ostatný dlhodobý nehmotný majetok - webstránka, program KBD	Obstarávaný dlhodobý nehmotný majetok	Poskytnuté preddavky na dlhodobý nehmotný majetok	Spolu
a	b	c	d	e	f	g	h	i
Prvotné ocenenie								
Stav na začiatku účtovného obdobia	0	67 043	8 730	0	35 476	0	0	111 249
Prírastky	0	4 200	0	0	0	0	0	4 200
Úbytky	0	0	0	0	0	0	0	0
Presuny	0	0	0	0	0	0	0	0
Stav na konci účtovného obdobia	0	71 243	8 730	0	35 476	0	0	115 449
Oprávkový								
Stav na začiatku účtovného obdobia	0	56 022	8 730	0	35 476	0	0	100 228
Prírastky	0	4 013	0	0	0	0	0	4 013
Úbytky	0	0	0	0	0	0	0	0
Stav na konci účtovného obdobia	0	60 035	8 730	0	35 476	0	0	104 241
Opravné položky								
Stav na začiatku účtovného obdobia	0	0	0	0	0	0	0	0
Prírastky	0	0	0	0	0	0	0	0
Úbytky	0	0	0	0	0	0	0	0
Stav na konci účtovného obdobia	0	0	0	0	0	0	0	0
Zostatková hodnota								
Stav na začiatku účtovného obdobia	0	11 021	0	0	0	0	0	11 021
Stav na konci účtovného obdobia	0	11 208	0	0	0	0	0	11 208

**Prehľad o pohybe dlhodobého nehmotného majetku**

31.12.2024

Bezprostredne predchádzajúce účtovné obdobie

Dlhodobý nehmotný majetok	a	b	c	d	e	f	g	h	i	Spolu
Prvotné ocenenie										
<b>Stav na začiatku účtovného obdobia</b>	0	67 043	8 730	0	0	35 476	0	0	0	<b>111 249</b>
Prírastky	0	0	0	0	0	0	0	0	0	0
Úbytky	0	0	0	0	0	0	0	0	0	0
Presuny	0	0	0	0	0	0	0	0	0	0
<b>Stav na konci účtovného obdobia</b>	0	67 043	8 730	0	0	35 476	0	0	0	<b>111 249</b>
Opravy										
<b>Stav na začiatku účtovného obdobia</b>	0	52 805	8 730	0	0	31 969	0	0	0	<b>93 504</b>
Prírastky	0	3 217	0	0	0	3 507	0	0	0	<b>6 724</b>
Úbytky	0	0	0	0	0	0	0	0	0	0
<b>Stav na konci účtovného obdobia</b>	0	56 022	8 730	0	0	35 476	0	0	0	<b>100 228</b>
Opravné položky										
<b>Stav na začiatku účtovného obdobia</b>	0	0	0	0	0	0	0	0	0	0
Prírastky	0	0	0	0	0	0	0	0	0	0
Úbytky	0	0	0	0	0	0	0	0	0	0
<b>Stav na konci účtovného obdobia</b>	0	0	0	0	0	0	0	0	0	0
Zostatková hodnota										
<b>Stav na začiatku účtovného obdobia</b>	0	14 238	0	0	0	3 507	0	0	0	<b>17 745</b>
<b>Stav na konci účtovného obdobia</b>	0	11 021	0	0	0	0	0	0	0	<b>11 021</b>

KONTAKT-SK, s.r.o.  
Poznámky Úč POD 3-01

IČO: 3 6 4 1 3 5 6 9

DIČ: 2 0 2 1 7 4 8 6 3 0

**Prehľad o pohybe dlhodobého hmotného majetku**  
k 31.12.2025

Dlhodobý hmotný majetok	Bežné účtovné obdobie									
	a	b	c	d	e	f	g	h	i	j
	Pozemky	Stavby	Samostatné hnuiteľné veci a súbory hnuiteľných vecí	Pestovateľské celky trvalých porastov	Základné stádo a ťažné zvieratá	Ostatný dlhodobý hmotný majetok	Obstarávaný dlhodobý hmotný majetok	Poskytnuté preddávky na dlhodobý hmotný majetok	Spolu	
<b>Prvotné ocenenie</b>										
Stav na začiatku účtovného obdobia	128 117	1 412 743	5 303 261	0	0	0	1 684 504	43 497	8 572 122	
Prírastky		1 819 469	241 136				376 100	149 341	2 586 046	
Úbytky		37 606	101 475				2 060 604	150 024	2 349 709	
Presuny									0	
Stav na konci účtovného obdobia	128 117	3 194 606	5 442 922	0	0	0	0	42 814	8 808 459	
Oprávky										
Stav na začiatku účtovného obdobia	0	910 950	4 277 187	0	0	0	0	0	5 188 137	
Prírastky	0	161 843	382 102	0	0	0	0	0	543 945	
Úbytky	0	37 606	93 625	0	0	0	0	0	131 231	
Stav na konci účtovného obdobia	0	1 035 187	4 565 664	0	0	0	0	0	5 600 851	
Opravné položky										
Stav na začiatku účtovného obdobia	0	0	7 849	0	0	0	17 231	0	25 080	
Prírastky	0	0	0	0	0	0	0	0	0	
Úbytky	0	0	7 849	0	0	0	17 231	0	25 080	
Stav na konci účtovného obdobia	0	0	0	0	0	0	0	0	0	
Zostatková hodnota										
Stav na začiatku účtovného obdobia	128 117	501 793	1 018 225	0	0	0	1 667 273	43 497	3 358 905	
Stav na konci účtovného obdobia	128 117	2 159 419	877 258	0	0	0	0	42 814	3 207 608	

KONTAKT-SK, s.r.o.  
Poznámky Úč POD 3-01

IČO:

3 6 4 1 3 5 6 9

DIČ:

2 0 2 1 7 4 8 6 3 0

**Prehľad o pohybe dlhodobého hmotného majetku**

k 31.12.2024

Bezprostredne predchádzajúce účtovné obdobie											
Dlhodobý hmotný majetok	Pozemky	Stavby	Samostatné hnutelné veci a súbory hnutelných vecí	Pestovateľské celky trvalých porastov	Základné stádo a ťažné zvieratá	Ostatný dlhodobý hmotný majetok	Obstarávaný dlhodobý hmotný majetok	Poskytnuté preddavky na dlhodobý hmotný majetok	Spolu		
									a	b	c
<b>Prvotné ocenenie</b>											
<b>Stav na začiatku účtovného obdobia</b>	128 117	1 409 300	5 770 530	0	0	0	1 122 343	3 800	8 434 090		
Prírastky		3 443	294 036				866 458	316 403	1 480 340		
Úbytky			761 305				304 297	276 706	1 342 308		
Presuny									0		
<b>Stav na konci účtovného obdobia</b>	128 117	1 412 743	5 303 261	0	0	0	1 684 504	43 497	8 572 122		
<b>Oprávky</b>											
<b>Stav na začiatku účtovného obdobia</b>	0	832 453	4 457 958	0	0	0	0	0	5 290 411		
Prírastky	0	78 497	580 534	0	0	0	0	0	659 031		
Úbytky	0	0	761 305	0	0	0	0	0	761 305		
<b>Stav na konci účtovného obdobia</b>	0	910 950	4 277 187	0	0	0	0	0	5 188 137		
<b>Opravné položky</b>											
<b>Stav na začiatku účtovného obdobia</b>	0	0	7 849	0	0	0	12 906	0	20 755		
Prírastky	0	0	0	0	0	0	4 325	0	4 325		
Úbytky	0	0	0	0	0	0	0	0	0		
<b>Stav na konci účtovného obdobia</b>	0	0	7 849	0	0	0	17 231	0	25 080		
<b>Zostatková hodnota</b>											
<b>Stav na začiatku účtovného obdobia</b>	128 117	576 847	1 304 723	0	0	0	1 109 437	3 800	3 122 924		
<b>Stav na konci účtovného obdobia</b>	128 117	501 793	1 018 225	0	0	0	1 667 273	43 497	3 358 905		