


Výročná správa 2025



Virtual Reality Media, a.s.

Obsah

1. Príhovor predsedu predstavenstva
2. Základné údaje o spoločnosti
3. Organizačná štruktúra spoločnosti
4. Analýza majetku spoločnosti
5. Analýza zdrojov krytia
6. Analýza nákladov a výnosov
7. Zamestnanci
8. Produkcia

Príhovor predsedu predstavenstva spoločnosti

Vážení obchodní partneri,

Rok 2025 priniesol ďalšie vyostrovanie geopolitickej situácie v dôsledku pokračujúcej vojny na Ukrajine, napätia na Blízkom východe a rastúcu rivalitu medzi veľmocami, čo posilnilo vnímanie bezpečnostných hrozieb na globálnej úrovni. Tieto riziká sa premietli do výrazného rastu vojenských výdavkov, pričom globálne obranné výdavky dosiahli v roku 2025 nové maximum a rástli najmä v Európe a na Blízkom východe. NATO štáty v roku 2025 výrazne zvýšili rozpočty na obranu a viaceré z nich prvýkrát splnili alebo prekročili hranicu 2 % HDP, čo vytvorilo stabilný dopyt po produktoch obranného priemyslu.

Ekonomické prostredie v roku 2025 bolo charakteristické spomalením globálneho rastu a pretrvávajúcou neistotou, no obranný priemysel zostal výnimkou s nadpriemerným rastom objednávok a investícií.

Vojna na Ukrajine zároveň urýchlila technologickú transformáciu armád, s dôrazom na drony, protivzdušnú obranu, elektronický boj a digitálne prepojené systémy velenia. V tomto kontexte rástol a bude rásť aj trh s výcvikovými zariadeniami, keďže armády hľadajú nákladovo efektívne spôsoby zrýchleného výcviku personálu. Dopyt po výcvikových zariadeniach je podporovaný hlavne snahou ako šetriť muníciu, techniku a čas, keďže simulátory umožňujú realistický výcvik bez opotrebovania drahých zbraňových systémov. Naša spoločnosť je pripravená reagovať na tento trend a ponúknuť zákazníkom vysoko sofistikované riešenia umožňujúce komplexný výcvik.

Jedným z významných krokov potvrdenia tejto ambície bolo ukončenie a odovzdanie 4ks Full mission simulátorov pre bojové vozidlo Patria Ozbrojeným silám SR na prelome rokov 2025/2026. Prvýkrát v histórii spoločnosti sa nám podarilo vyvinúť, vyrobiť a odovzdať do užívania koncovému zákazníkovi simulátory pred tým, ako bola ukončená výroba samotných bojových vozidiel. To len potvrdilo vysokú odbornosť a kompetenciu VRM uspokojiť požiadavky svojich zákazníkov v reálnom čase a v požadovanej kvalite.

Okrem toho bola významná časť kapacít spoločnosti nasmerovaná na ukončenie vývoja a výroby simulátora na vrtník UH60M z produkcie Sikorsky Aircraft a na pokračovanie vývoja a výroby simulátorov pre bojové vozidlá CV-90 z produkcie BAE Systems Hägglund. Požiadavka na zabezpečenie výcviku pre týchto dvoch kľúčových a svetových reprezentantov leteckých a pozemných zariadení sa javí zo strednodobého pohľadu pre VRM ako najperspektívnejšie. Naším zámerom je pokračovať a prehĺbovať dlhodobú spoluprácu s US obchodným partnerom Fidelity Technologies Corporation a BAE Systems Hägglund tak, aby sme spoločne dokázali uspokojiť dopyt po výcviku čo najväčšieho počtu zákazníkov obstarávajúcich túto techniku.

Už dnes vieme, že rok 2026 priniesie VRM nové obchodné príležitosti, na ktoré bude musieť VRM reagovať navýšením výrobných kapacít spojených s rozšírením prevádzkových priestorov a zvýšením počtu zamestnancov, čo sa v konečnom dôsledku prejaví na zlepšení výsledkov hospodárenia spoločnosti.

Vážení obchodní partneri, uvedomujeme si, že téma vojenských výdavkov nie je spoločensky obľúbenou témou, ale v časoch eskalácie napätia a neistoty, je témou nevyhnutnou pre zabezpečenie obranyschopnosti krajín pred potenciálnym agresorom. VRM chce v tejto téme zohrať úlohu spoľahlivého partnera a prispieť k tomu, aby sme nemuseli ničieť skutočný svet, ktorý máme všetci spoločne chrániť.

V roku 2026 prajem všetkým veľa pracovných úspechov, pokoj, bezpečie a zdravie vo Vašich rodinách.

S úctou

Richard Varga - predseda predstavenstva



Základné údaje spoločnosti

Identifikačné údaje

Obchodné meno: **Virtual Reality Media, a.s.**
Sídlo: **Rybárska 1, 911 01 Trenčín**
IČO: **363 18 388**
DIČ: **2020178292**
Deň zápisu: **9.5.2001**

Vedenie spoločnosti

Manažment spoločnosti: **Richard Varga - výkonný riaditeľ**
Jozef Beňačka - finančný riaditeľ

Predstavenstvo: **Richard Varga - predseda predstavenstva**
Jozef Beňačka - člen predstavenstva

Dozorná rada: **Boris Kostik - predseda dozornej rady**
Lucia Menke - člen dozornej rady
Pavol Grman - člen dozornej rady
Lukáš Palaščák - člen dozornej rady
Marta Jurigová - člen dozornej rady volený zamestnancami

Akcionári spoločnosti

Meno: **Pavol Grman**
Eterus Capital, a.s.

Základné imanie

Výška ZI: **200.022,- EUR**

Základné imanie je tvorené vkladom akcionárov:
Pavol Grman, Slovensko (42,5%)
Eterus Capital, a.s. (57,5%)

Rozdelenie zisku / straty :

Hospodársky výsledok za účtovné obdobie roka 2025 dosiahol hodnotu **1.163.851,92 EUR**. Vykázaný zisk bude preúčtovaný na nerozdelený zisk minulých rokov.

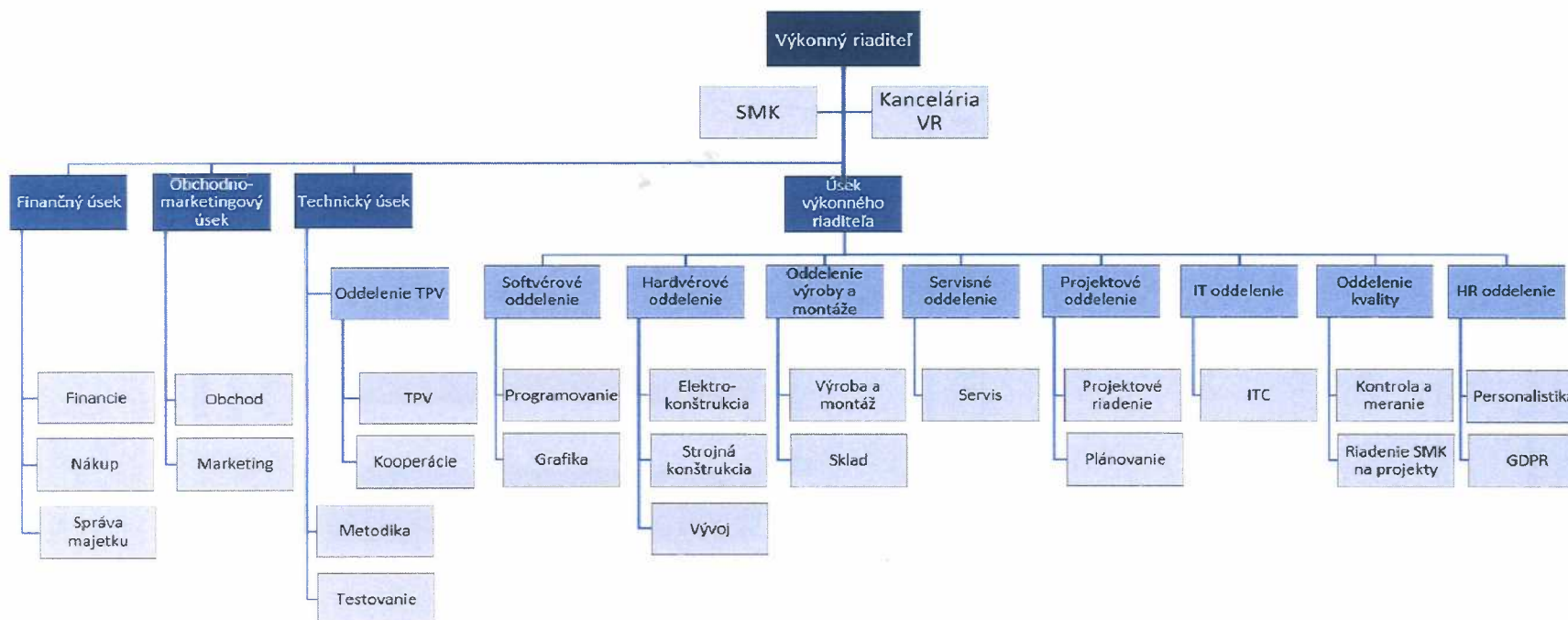
Podniky v skupine

Spoločnosť vlastnila k 31.12.2025 podiely v nasledovných spoločnostiach:
VRM Services, s.r.o. Slovensko (100%)

Iné skutočnosti

Po skončení účtovného obdobia, za ktoré sa vyhotovuje výročná správa, nenastali žiadne významné skutočnosti ani udalosti osobitného významu.
Spoločnosť nemá zriadenú organizačnú zložku v zahraničí.
V zmysle novely Obchodného zákonníka §§ 67 a až 67k nevykazuje spoločnosť znaky krízy.
V rámci účtovnej závierky a udalostí po súvahovom dni, nie je v spoločnosti identifikované významné podnikateľské riziko.

Organizačná štruktúra



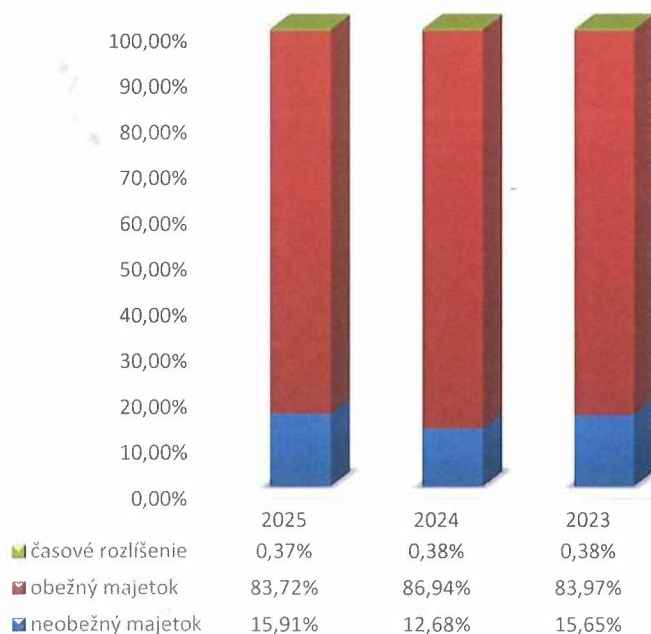
- Riadiaca úroveň 1
- Riadiaca úroveň 2
- Riadiaca úroveň 3
- Riadiaca úroveň 4

Majetková situácia v EUR

V porovnaní s prechádzajúcim rokom došlo k miernemu rastu pomerne zastúpenie neobežného majetku na celkovom majetku spoločnosti. Dôvodom bol pokles hodnoty obežných aktív predovšetkým na položke finančných účtov za súčasného rastu pohľadávok.

	31.12.2025	31.12.2024	31.12.2023
Majetok			
B. Neobežný majetok celkom	2 314 814	2 303 821	2 490 511
I. Dlhodobý nehmotný majetok	889 888	824 984	857 260
II. Dlhodobý hmotný majetok	1 341 664	1 370 050	1 523 941
III. Dlhodobý finančný majetok	83 262	108 787	109 310
C. Obežný majetok celkom	12 182 506	15 800 333	13 363 507
I. Zásoby	742 618	684 294	534 904
II. Dlhodobé pohľadávky	3 789 350	61 135	1 524 300
III. Krátkodobé pohľadávky	628 526	1 341 226	10 062 672
IV. Finančné účty	7 022 012	13 713 678	1 241 631
V. Krátkodobý finančný majetok	0	0	0
D. Časové rozlíšenie celkom	53 577	69 956	61 222
Spolu majetok	↓ 14 550 897	↑ 18 174 110	15 915 240

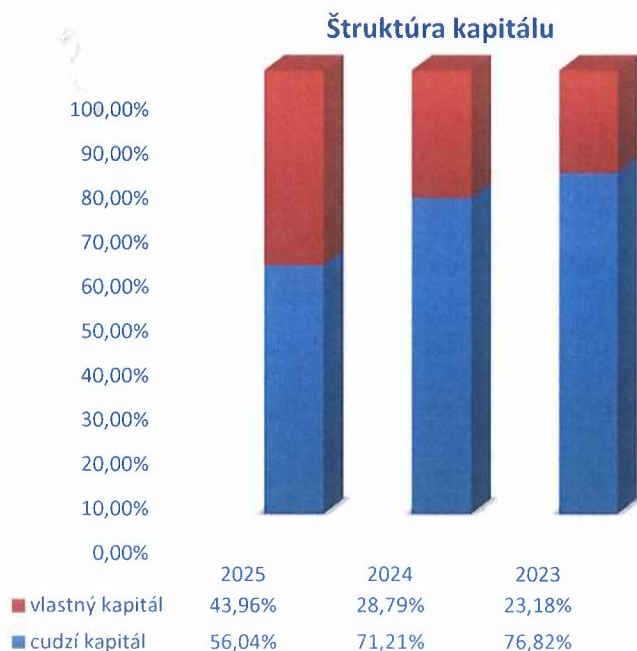
Štruktúra majetku



Vlastné imanie a záväzky v EUR

V porovnaní s predchádzajúcim rokom došlo k opätovnému zvýšeniu zastúpenia vlastného kapitálu na celkových pasívach spoločnosti. Znižovanie zadlženosti je výsledkom zlepšeného hospodárenia spoločnosti za ostatné roky. Záväzky z obchodného styku medziročne výrazne klesli, naopak vzrástli bankové úvery z dôvodu čerpania nového dlhodobého úveru.

	31.12.2025	31.12.2024	31.12.2023
A. Vlastné imanie spolu	6 396 505	5 232 529	3 689 533
I. Základné imanie	200 022	200 022	200 022
II. Kapitálové fondy, rezervný fond	3 011 210	3 011 210	3 011 210
III. Oceňovacie rozdiely	-11 738	-11 212	-10 690
IV. Výsledok hospodárenia minulých rokov	2 032 509	488 992	-1 134 845
V. Výsledok hospodárenia za účtovné obdobie	1 164 502	1 543 517	1 623 836
B. Záväzky spolu	8 068 792	12 941 581	12 193 757
I. Rezervy	150 034	152 010	95 616
II. Dlhodobé záväzky	98 968	3 695 362	32 929
III. Krátkodobé záväzky	6 473 235	8 832 136	9 904 230
IV. Bankové úvery a výpomoci	1 346 555	262 073	2 160 982
D. Časové rozlíšenie	85 600	0	31 950
Vlastné imanie a záväzky celkom	↓ 14 550 897	↑ 18 174 110	15 915 240

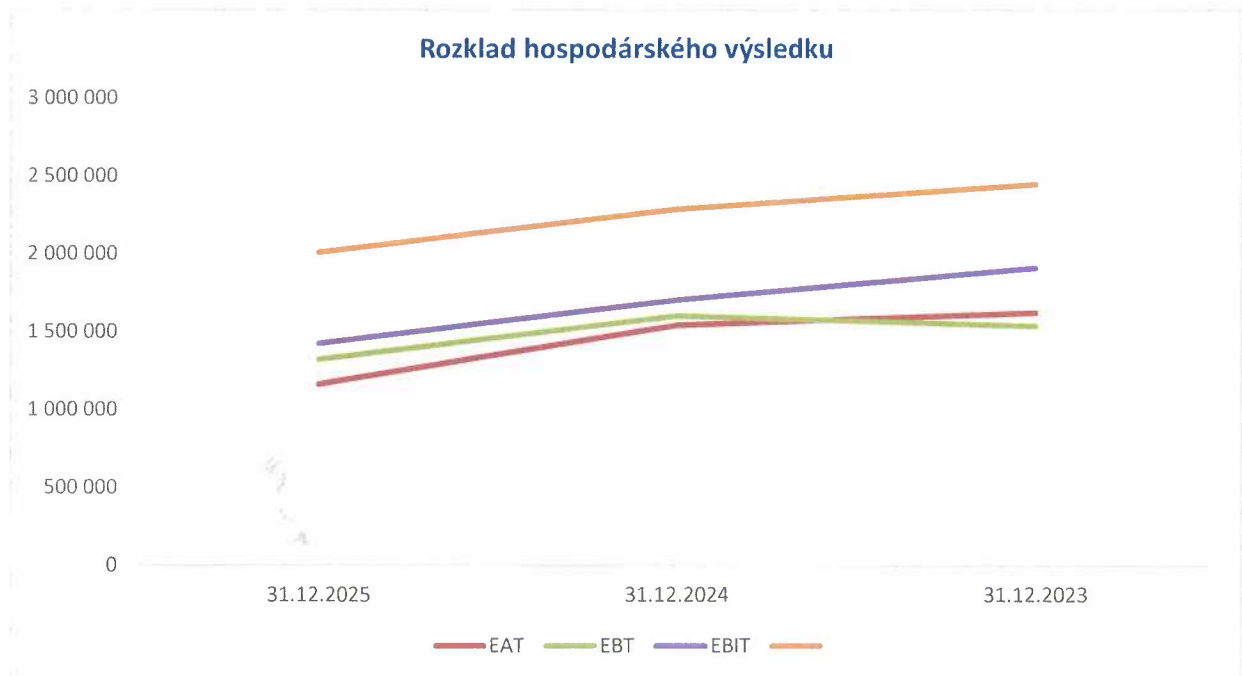


Výnosová situácia v EUR

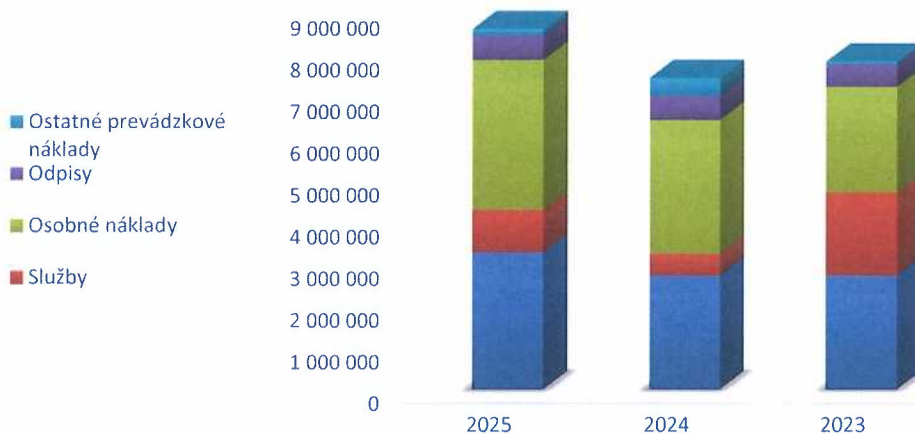
	31.12.2025	31.12.2024	31.12.2023
Tržby z predaja tovaru	0	0	0
Tržby z predaja vlastných výrobkov	0	0	0
Tržby z predaja služieb	9 493 782	8 701 448	9 885 981
Zmena stavu vnútroorganizačných zásob	106 071	108 954	-598
Aktivácia	329 502	256 752	234 447
Tržby z predaja dlhodobého majetku a materiálu	30 643	3 751	0
Ostatné výnosy z hospodárskej činnosti	143 471	50 825	12 740
* Výnosy z hospodárskej činnosti spolu	↑ 10 103 469	↓ 9 121 730	10 132 570
Náklady vynaložené na obstaranie predaného tovaru			0
Spotreba materiálu, energie a ostatných neskladovateľných dodávok	3 288 595	2 731 571	2 736 160
Opravné položky k zásobám	0	0	0
Služby	1 019 153	531 105	1 986 042
Osobné náklady	3 589 846	3 192 859	2 533 611
Dane a poplatky	37 220	20 372	20 163
Odpisy a opravné položky k dlhodobého nehmotného majetku a dlhodobému hmotnému majetku	583 979	583 635	537 201
Zostatková cena predaného dlhodobého majetku a predaného materiálu	58 618	5 152	0
Opravné položky k pohľadávkam	-210	30 458	-7 686
Ostatné náklady na hospodársku činnosť	63 112	375 691	53 960
* Náklady na hospodársku činnosť spolu	↑ 8 640 313	↓ 7 470 843	7 859 451
* Výsledok hospodárenia z hospodárskej činnosti	↓ 1 463 156	↓ 1 650 887	2 273 119
Výnosy z finančnej činnosti	247 940	278 050	115 438
Náklady na finančnú činnosť	387 539	326 776	851 093
* Výsledok hospodárenia z finančnej činnosti	↓ -139 599	↑ -48 726	-735 655
Daň z príjmov z bežnej činnosti	159 705	58 644	-86 372
Výsledok hospodárenia za účtovné obdobie pred zdanením	↓ 1 323 557	↑ 1 602 161	1 537 464
Výsledok hospodárenia za účtovné obdobie po zdanení (+/-) (r. 56 - r. 57 - r. 60)	↓ 1 163 852	↓ 1 543 517	1 623 836

Bilancia hospodárskeho výsledku v EUR

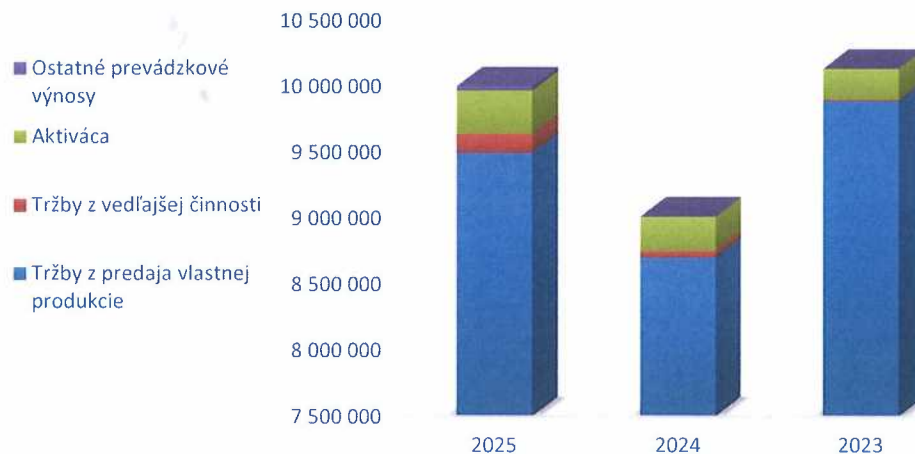
	31.12.2025	31.12.2024	31.12.2023
Zisk pred zdanením, úrokmi a odpismi (Earnings before interest, taxes, depreciation and amortization charges) EBITDA	↓ 2 008 340,00	↓ 2 286 600,00	2 446 986,00
Zisk pred zdanením a úrokmi (Earnings before interest and taxes,) EBIT	↓ 1 424 361,00	↓ 1 702 965,00	1 909 785,00
Zisk pred zdanením (Earnings before tax) EBT	↓ 1 323 557,00	↑ 1 602 161,00	1 537 464,00
Čistý zisk (Earnings after tax) EAT	↓ 1 163 852,00	↓ 1 543 517,00	1 623 836,00



Štruktúra nákladov z hospodárskej činnosti



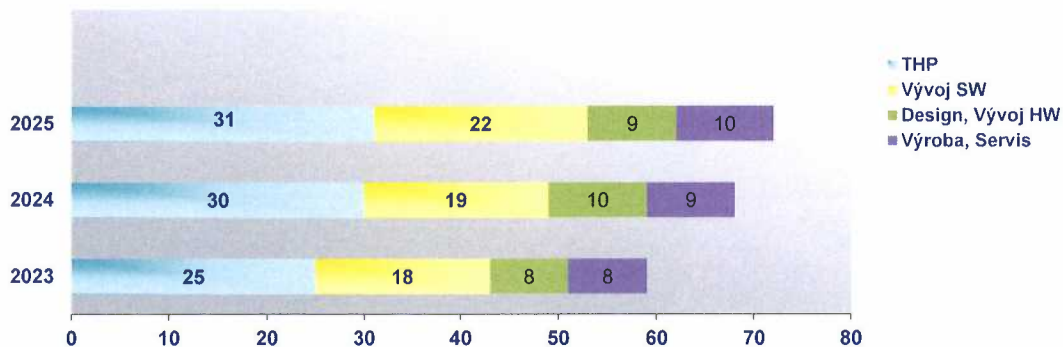
Štruktúra výnosov z hospodárskej činnosti



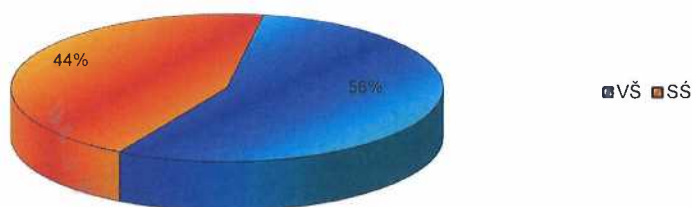
Ľudské zdroje

Spoločnosť ku koncu roka 2025 zamestnávala 72 zamestnancov v trvalom pracovnom pomere. Medziročne tak vzrástol ich počet o 15%. Zároveň rástol aj priemerný evidenčný počet zamestnancov o 7%.

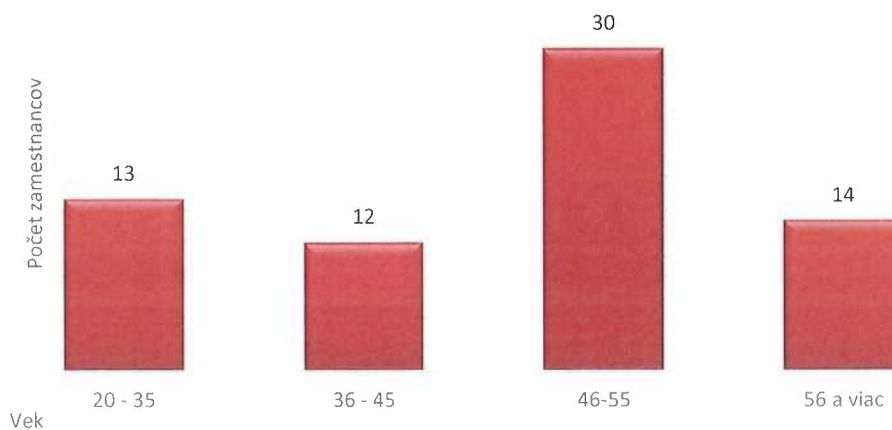
Počet zamestnancov



Zamestnanci podľa vzdelania



Veková štruktúra zamestnancov



Najvýznamnejšie produkty a aktivity realizované v roku 2025

Návšteva Klubu CV90 vo VRM



Vývoj a výroba letového simulátora FFS UH-60M




Návšteva stálega predstaviteľa SR pri NATO veľvyslanca Mareka Vargu



Účasť VRM na medzinárodnom veľtrhu MSPO 2025 v Kielcoch v Poľsku



Predstavenie simulátora dronu



Účasť VRM na medzinárodnej obrannej výstave IDEX 2025 v Spojených arabských emirátoch



Úspešné dokončenie projektu a odovzdanie simulátora Patria 8x8 AMW XP Ozbrojeným silám SR

