



MOTTO:


**„VÍZIOU PPS GROUP JE STAŤ SA V TEJTO OBLASTI
LÍDROM EURÓPSKEHO TRHU. A ZÁROVEŇ BUDOVAŤ
OŽIVENIE VLASTNEJ ZNAČKY.“**



OBSAH

VÝROČNEJ SPRÁVY

■ PRÍHOVOR PREDSEDU PREDSTAVENSTVA SPOLOČNOSTI JUDR. DANIELA FUTEJA	1
■ PROFIL SPOLOČNOSTI PPS GROUP A.S.	5
■ MÍLNIKY NOVODOBEJ HISTÓRIE	6
■ ČLENSTVO A PARTNERSTVO	7
■ STRATEGICKÉ CIELE SPOLOČNOSTI	8
■ PRINCÍPY A HODNOTY SPOLOČNOSTI	9
■ OBCHOD A MARKETING	10
■ SLEDOVANIE VÝVOJA V KLÚČOVÝCH SEGMENTOCH	13
■ BANSKÝ SEGMENT	13
■ STAVEBNÝ SEGMENT	15
■ SEGMENT MANIPULAČNEJ TECHNIKY	16
■ LESNÝ A DREVOSPRACUJÚCI SEGMENT	16
■ SEGMENT V OBLASTI VÝROBY PRIEMYSELNÝCH KOMPONENTOV STROJOV PRE PLASTIKÁRSKY PRIEMysel	17
■ MARKETING A ROZVOJ NOVÝCH PROJEKTOV	18
■ LUDSKÉ ZDROJE	20
■ BOZP	24
■ INTEGROVANÝ SYSTÉM RIADENIA KVALITY	25
■ TECHNICKÝ ÚSEK	27
■ ŽIVOTNÉ PROSTREDIE	29
■ ESG REPORTING - UDRŽATEĽNOSŤ PODNIKU	32
■ FINANČNÁ SITUÁCIA V ROKU 2024	34
■ TRŽBY Z PREDAJA VÝROBKOV PO KRAJINÁCH	35
■ VÝVOJ FINANČNEJ VÝKONNOSTI SPOLOČNOSTI	36
■ STAV MAJETKU A ZDROJOV	38
■ BIZNIS PLÁN 2025 A CIELE SPOLOČNOSTI	38
■ INVESTÍCIE	39
■ VÝKAZY	42
■ POZNÁMKY	55



Posledné roky boli pre priemysel a strojárstvo naozaj veľmi turbulentné. Pandémiu, ktorá spustila reťazec krízových situácií, vystriedala vojna na Ukrajine a energetická kríza v Európe. Následné otrasy v globálnom hospodárstve významne zmenili podmienky podnikania. Zvlášť posledné obdobie sa nesie v znamení hospodárskeho egoizmu, ktorý spomaľuje rast globálnej spolupráce. Aj preto musela PPS-ka roku 2024 opätovne preukázať svoju schopnosť flexibilne reagovať na nezvyčajné udalosti na trhu.

Ten sa ukázal ako mimoriadne nestabilný a reagoval sériou nepredvídateľných výkyvov. Okrem prudkých zmien vo vývoji hospodárstva ho ovplyvnili aj často nerealistické očakávania zo strany zákazníkov. Dopyt výrazne klesol, oproti plánu sme v PPS-ke zaznamenali prepad takmer o 35 %. Segment drvičov hutných a stavebných materiálov zaznamenal prepad až o polovicu. Pokles poznačil aj celý stavebný a bankský priemysel, kde sa objemy znížili o 20 až 30 % v porovnaní s plánovanými hodnotami.

Negatívny vplyv na zákazky mala inflácia v materiáloch a náklady na energie. Ešte viac však pomalé oživovanie (resp. neustála stagnácia) ekonomiky, najmä u našich dôležitých zákazníkov z Nemecka. Podľa odhadov viac ako polovica spoločností v strojárskom priemysle zaznamenala pokles tržieb. V skutočnosti to však môže byť až osem z desiatich strojárskych firiem. Takto oslabený európsky priemysel vstupuje do ďalšieho turbulentného obdobia, v ktorom svetu hrozí obchodná vojna v podobe vyrubovania cieľ a rôznych odvetných opatrení.

V roku 2024 sme očakávali obrat 92 miliónov eur, prípadne aj viac, pričom hospodársky plán bol nastavený práve na túto úroveň. Za prvý polrok sa objem zákaziek naplnil približne na 74 %, čo si vyžiadalo interné prehodnotenie plánu a prijatie nových opatrení na jeho plnenie. Napokon sme za celý rok dosiahli obrat 63,9 milióna eur. Dôležité však je, že tento znížený obrat sa nám podarilo včas predvídať a prijali sme kroky, ktoré umožnili nielen naplniť upravený plán, ale najmä zabezpečiť splnenie cieľov v oblasti EBITDA a zisku.

Tržby síce klesli – a to z predaja tovaru, vlastných výrobkov aj služieb – no ekonomickú situáciu spoločnosti sa nám aj napriek nepriaznivým vonkajším vplyvom mimo našej kontroly podarilo udržať na stabilnej úrovni. EBITDA dosiahla výšku 5,8 milióna eur a zisk po zdanení predstavoval 2,6 milióna eur. Pri obratoch na úrovni 63,8 milióna eur to znamená EBITDA maržu 9,1 %. V porovnaní s medzinárodnou konkurenciou v oblasti zváraných dielcov a konštrukcií môžeme konštatovať, že sme obstáli veľmi dobre.

Na to, aby sme mohli zabezpečiť dobrú ekonomickú situáciu v spoločnosti, museli sme prijať plán šetrenia nákladov a výdavkov. Išlo o to, ako situáciu uchopiť správne. Na jednej strane sme museli veľmi podstatne znížiť počet pracovníkov, na strane druhej sme potrebovali udržať kvalitných zamestnancov a zároveň zabezpečiť flexibilitu a kontinuitu našej výroby. V rámci opatrení sme výrazne obmedzili prácu cez víkendy a počas sviatkov, predĺžili sme celozávodnú dovolenku a za dodatočné voľné dni preplácali mzdu 60 % a 70 %. Takisto sme prešli na prácu na dve zmeny a zrušili prácu v troch, resp. štyroch zmenách.

Do istej nevýhody v medzinárodnej súťaži sme sa dostali tým, že viacerí naši priami konkurenti v zahraničí mohli využívať systém kurzarbeitu. Napríklad v piatok mohli zamestnanci zostať doma, pričom 60 % ich mzdy hradil štát a 20 % zamestnávateľ. Na Slovensku totiž systém nepočíta s tým, že vonkajším vplyvom môže byť aj nepredvídateľné prostredie a situácia, keď podnikateľ stratí zákazky bez vlastného zavinenia – napríklad v dôsledku výpadku exportu. Definícia vonkajšieho prostredia v prípade kurzarbeitu by tak mohla zahŕňať napríklad aj clá zavedené americkou administratívou na tovar z Európy a príslušný reexport. To sú faktory, ktoré sú nepredvídateľné a podnikateľ ich nedokáže ovplyvniť. V mnohých ohľadoch to nemožno považovať za férové podmienky.

Rok 2024 v PPS-ke opäť ukázal, aké dôležité sú pre podnikateľa nástroje financovania variabilného kapitálu, predovšetkým pracovnej sily. Významnú rolu pritom zohrávajú rôzne príplatky za prácu vo večerných hodinách, cez víkendy a počas sviatkov. V tomto kontexte by bolo vhodné, aby podnikatelia mali väčší priestor pre flexibilitu a tvorivosť v riadení pracovného procesu. Zamestnávateľ by mal mať zároveň širšie právomoci pri ukončení pracovného pomeru, napríklad pri závažnom porušení pracovnej disciplíny. Zákonník práce by si vyžadoval revíziu aj z pohľadu podnikateľskej praxe, nielen z hľadiska ochrany zamestnanca. Zvážiť by sa mala najmä úprava počtu sviatkov, redukcia príplatkov a prijatie viacerých proaktívnych podnikateľských opatrení. Šetrenie nákladov a eliminácia plytvania by mali byť chápané ako vytváranie prostredia, ktoré umožní zamestnávateľovi efektívne riadiť nielen hmotné aktíva, ale aj pracovnú silu – teda rozhodovať o nej, manažovať ju a niesť za ňu plnú zodpovednosť.

Hoci viacerí zákazníci sa vyjadrovali optimisticky a tvrdili, že rok 2024 prinesie pozitívnu zmenu, realita tomu nenasvedčuje. V oblasti zväracích celkov je kľúčová udržateľnosť výrobných kapacít, ktoré si naši zákazníci veľmi pozorne chránia – často aj za cenu nepresného, či až zavádzajúceho plánovania a forecastov. Bežne sa dá vo výrobe flexibilne reagovať zhruba s 20 % rezervou kapacít. Ak je však potrebné pokryť výkyv na úrovni 30 %, vzniká vo výrobe sklz, ktorý sa len ťažko dobieha. Nečakaný, neohlásený a neplánovaný nárast objednávok o viac ako 30 % môže nakoniec viesť ku strate. Tento problém sa netýka len PPS Group, ale takmer každej strojárkej spoločnosti, ktorá sa musí vyrovnáť s nárazovým oživením trhu.

Ak chceme zostať konkurencieschopní, musíme neustále zvyšovať efektívnosť. V našom segmente sa výkonnosť často posudzuje podľa ceny za kilogram vyrobeného materiálu. Táto cena však z nášho pohľadu musí zahŕňať aj všetky fixné náklady a primeranú maržu. Problém nastáva vtedy, keď legislatívne alebo iné nepredvídateľné zmeny spôsobia neočakávaný nárast nákladov. Zákazníkov pritom nezaujímajú, či sa zvýšilo daňovo-odvodové zaťaženie, alebo či zástupcovia zamestnancov požadujú vyplatenie trinásteho a štrnásteho platu. V roku 2024 zákazníkov zaujímala výlučne cena – a bojovalo sa o každé euro.

Zlepšili sme preto aj plánovanie zásob a ich financovanie. V prvom rade sme sa snažili znižovať sklady a teda „nevyrábať pre sklady“. Situácia z minulosti nás poučila, že ak sme vyrábali do skladu, tak potom trvalo aj viac ako rok kým sme to rozpredali zákazníkovi. Počas roka sme optimalizovali vzťahy kooperácie a outsourcingu. Viacerých našich kooperantov sme museli výrazne obmedziť a časť produkcie, ktorá bola pôvodne outsourcovaná, sa presunula späť do PPS-ky.

Tlak na znižovanie cien bol v roku 2024 sprevádzaný aj požiadavkami na zavedenie výroby zväracích celkov z tzv. zelenej ocele. Viacerí naši zákazníci sa usilovali byť „zelenší“ než samotná Európska únia. Hoci je cieľ ušľachtilý, časové míľniky boli často úplne nereálne – najmä ak ich samotní zákazníci a ich vedenie ešte ďalej sprísňovali. Tieto „zelené“ preteky však viedli k tomu, že sa náklady tlačili na dodávateľov, a to neraz aj za cenu ich likvidácie. Aj PPS Group sa v tomto prostredí musela prispôbiť a pristúpiť na výrazné znižovanie cien.

Dnes sa oceľ vyrába s emisným priemerom 2,5 tony CO₂ na jednu tonu hotového produktu. Limit pre zelenú oceľ je však iba 300 gramov. Znamená to, že v PPS-ke musíme zavádzať nové výrobné procesy v oblasti zvärania, obrábania, lakovania, manipulácie a logistiky. Tieto postupy podliehajú zákazníckym audítom a musia byť schválené externými partnermi, čo prináša značnú administratívnu záťaž.

V prvom kroku sme identifikovali novú sieť kooperantov, ktorí dokážu spracovávať zelenú oceľ. Súčasne sme v PPS-ke začali pripravovať nové formy ESG reportovania podľa rôznych požiadaviek. Niektorí zákazníci žiadali aj vlastné ekologické reporty a scoringové karty. Rok 2025 ukazuje, že mnohé z týchto postupov zákazníci spätne prehodnocujú a korigujú – jednak pod vplyvom názorov novej Trumpovej administratívy, ale najmä v dôsledku rastúcej obavy zo straty konkurencieschopnosti celej Európskej únie.

Uvedomujeme si, že diverzifikácia rizík je v takejto situácii nevyhnutná. Preto sme urýchlili stratégiu a začali s vývojom vlastného finálneho zariadenia, robustného mulčovacieho stroja. Keďže s ním plánujeme zacieliť na ukrajinský trh, prispôbujeme ho na prácu v tvrdých podmienkach – to ak pri mulčovaní napríklad narazí na mínu. Vďaka tomu bude využiteľný vo vojenskom aj civilnom sektore. Navrhli a vyrobili sme prototyp stroja, ktorý plánujeme predstaviť na medzinárodnom veľtrhu obrannej a bezpečnostnej techniky IDET v Brne už v lete 2025. Toto podujatie sa koná každé dva roky a patrí medzi významné platformy v rámci krajín NATO. Po troch desaťročiach minimálnych investícií do obrany sa podľa našich predikcií dá očakávať, že dopyt po vojenskej technike bude v Európe v nasledujúcich rokoch rásť.

Zároveň sme nadviazali novú spoluprácu so zahraničnou firmou, ktorá sa venuje výrobe zariadení pre železničný priemysel. Nejde o sériovú výrobu, ale o veľkorozmerné zvárané rámy pre špeciálne produkty s hmotnosťou až 20 ton. Takáto výroba si vyžaduje náročné priestorové a logistické riešenia a kladie vysoké nároky na nákladovosť a efektívne využitie výrobných plochy. Naše zákaznícke portfólio sme ďalej rozšírili o slovensko-nemeckého výrobcu strojov na výrobu fólií, čím pokračujeme v diverzifikácii výrobných segmentov.

Nadviazali sme aj na predchádzajúce kroky smerujúce k modernizácii a technologickému posilneniu výroby. V roku 2024 sme začali s prípravou významnej investície do novej lakovne v predpokladanej hodnote 4,5 až 5 miliónov eur. Cieľom tejto investície je posilniť kapacity povrchovej úpravy výrobkov, zlepšiť ich kvalitu a zároveň zvýšiť efektívnosť výrobného toku. Súčasťou investičného balíka boli aj technológie v oblasti zvárania, nové polohovadlá, prvky robotizácie a automatizácie, ktoré nám umožnia pružnejšie reagovať na zákaznícke požiadavky a zároveň znižovať prevádzkové náklady.

Rok 2024 bol jedným z tých, ktoré preveria a „prevetrajú“ celkový charakter firmy, schopnosti jej ľudí a pevnosť hodnôt, na ktorých stojí. Bolo to náročné obdobie – plné rozhodnutí, ktoré neboli vždy populárne, no boli nevyhnutné. Dnes vieme, že sme ich urobili správne.

Za všetkým, čo sme zvládli, sú konkrétni ľudia. Zamestnanci, ktorí ukázali lojalitu a profesionalitu aj v časoch neistoty. Partneri, ktorí nám dôverovali. A zákazníci, ktorí napriek zložitej situácii objednali výrobky u nás. Patrí za to všetkým úprimné poďakovanie.

Aj v roku 2025 chceme pokračovať v tom, čo vieme robiť najlepšie – vytvárať hodnoty a rozvíjať strojárne pod Poľanou na pevných základoch. Byť dôveryhodným partnerom. A ostať firmou, na ktorú môžeme byť všetci hrdí.

JUDr. Daniel Futej





Základný kameň spoločnosti bol položený v roku 1950. Podnik bol najprv začlenený do národného podniku Tatra Kopřivnice a neskôr do Závodov V. I. Lenina v Plzni. Výroba v podniku začala v roku 1954, kedy bol vyrobený prvý výrobok **rýpadlo Škoda D500**.

Rozhodnutím ministra strojárstva bol dňom 1. 1. 1955 zriadený národný podnik s názvom **Podpolianske strojárne so sídlom v Detve**. Tento dátum je považovaný za oficiálny dátum samostatného pôsobenia podniku. Výrobný program sa postupne ustálil na výrobu stavebných strojov a výrobkov špeciálnej techniky. Výroba obrneného transportéra OT 810 otvorila tradíciu novovyroby špeciálnej techniky.

V roku **1960** začína podnik s výrobou nového hydraulického otočného **nakladača HON 050**, z ktorého sa postupne aj po inováciách (HON 051 a HON 053) stal jeden z najsériovejších vyrábaných výrobkov v histórii podniku. Tento nakladač sa vyrábala až do roku 1974.

Osemdesiate roky patrili výrobe rôznych typov nakladačov, či špeciálnej vojenskej výrobe, ktorá začala výrobou obrnených **pásových vozidiel BVP-1**, ktoré predstavovali svetovú špičku a dodnes sú porovnávané so súčasnou vojenskou technikou.

1. januára 1978 došlo na základe rozhodnutia nadriadených orgánov k premenovaniu podniku na **Závody ťažkého strojárstva, š.p. Detva** a následne v roku 1980 bola začatá výroba veľkoobjemového kolesového **nakladača UNC 200**, ktorý sa vyrábala po inovácii až do roku 1998.

Obdobie po roku 1989 bolo charakteristické nadväzovaním spolupráce so zahraničnými renovovanými spoločnosťami ako napríklad HANOMAG AG Hannover, CESAB Spa Bologna, či CET Salt Lake City.

V rokoch 1991 – 1996 dochádza k rozsiahlym zmenám v podniku a to najmä **rozšírenie výrobného programu o ďalšie typy nakladačov (Detvan 500, Detvan 650 či Detvan 850)**, rozšírenie výroby **o terénne teleskopické manipulátory**, nadviazanie kooperačných vzťahov s ďalšími zahraničnými spoločnosťami. Taktiež v tomto období bol založený spoločný podnik **PPS KRIVBASS** na Ukrajine.

Výrazným medzníkom v histórii spoločnosti bola v roku 1996 jej transformácia zo štátneho podniku na akciovú spoločnosť **PPS Detva a.s.** a jej postupné začleňovanie do **DMD Holdingu, a.s.** Vzhľadom k nestabilnej obchodnej politike a pretrvávajúcim problémom z konverzie špeciálnej výroby sa materská spoločnosť PPS Detva a.s. v roku 1997 dostáva do platobnej neschopnosti a je **pretransformovaná na PPS Holding a.s.**, ktorá ďalej pokračuje v pôvodnom výrobnom programe.

Nepružné reagovanie na krízu v stavebníctve v Európe ako aj stagnácia predaja stavebnej techniky dostáva PPS Detva Holding a.s. do ekonomických problémov a v roku 2002 bol na spoločnosť vyhlásený konkurz.

Novodobá história spoločnosti sa začína písať od roku 2003, keď spoločnosť v konkurze kúpili noví majitelia a pod novým názvom **PPS Group a.s.** začína písať novú históriu s jasným strategickým zámerom adaptovať sa na nové podmienky celosvetového trhu.



MÍLNIKY NOVODOBEJ HISTÓRIE

- 2003** ■ Atlas Copco vstúpilo ako zákazník do PPS Group a.s.
- 2004** ■ Volvo: výroba výložníkov a ramien
- 2007** ■ Detva Priemyselný park - strategickým investičným zámerom spoločnosti bolo vytvorenie a následné zvyšovanie kapacít najmä v Priemyselnom parku Detva situovaným priamo v areáli PPS
- 2008** ■ Nakladaču HON 200 bola udelená cena veľtrhu na Medzinárodnom strojárskom veľtrhu Agrokomplex v Nitre.
- 2010** ■ Rozšírenie portfólia výrobkov – výroba vagónov Siemens.
- 2012** ■ Masívne investovanie do progresívnych technológií
- 2013** ■ Rozvoj strategickej spolupráce s novými zákazníkmi
- 2014** ■ Nábeh výroby rámov pre vstrekovacie lisy
- 2015** ■ Rozšírenie produktového portfólia rámov o rámy pre mobilné žeriavy
- 2016** ■ Začiatok výroby podvozkov v oblasti infraštruktúry
- 2017** ■ Nábeh výroby rotorov pre drviče a rámov pre lesnú techniku
- 2018/19** ■ Stabilizácia obchodného portfólia a mierne rozšírenie banského zákazníckeho portfólia
- 2020** ■ Výrobné aktivity výrazne ovplyvnené pandémiou koronavírusu
- 2021** ■ Spoločnosť využila post-pandemické oživenie a zaznamenala jedny z najvyšších tržieb a najvyšší zisk za posledné roky.
- 2022** ■ Vojna na Ukrajine spôsobila prudký nárast cien vstupného materiálu, spoločnosť však vďaka pružnej reakcii opäť zaznamenala medziročný rast tržieb aj zisku.
- 2024** ■ **Záhajenie vývoja univerzálneho mulčovacieho zariadenia URCO**



ČLENSTVO A PARTNERSTVO

1.SLOVENSKÝ STROJÁRENSKÝ KLASTER

Víziou 1.SSK je vybudovať vysoko prestížnu a modernú strojársku základňu pripravenú z hľadiska ľudských zdrojov, nových technológií a inovácií na vznik subdodávateľských reťazcov v oblasti strategických projektov pre výrobu stavebných strojov, dopravný priemysel, lesníctvo a poľnohospodárstvo.

Spoločnosť PPS Group a.s. sa stala členom 1. SSK s cieľom zlepšenia vzájomnej komunikácie a spolupráce medzi spoločnosťami a vzdelávacími a výskumno-vývojovými inštitúciami a tiež kvôli lepšiemu prístupu k informáciám o nových technológiách.

HOSPODÁRSKA RADA STROJNÍCKEJ FAKULTY STU

Význam a ciele Hospodárskej rady SjF STU:

- Skvalitňovanie pedagogického procesu s orientáciou na potreby praxe.
- Vytvoriť podmienky pre transfer vedomostí medzi SjF STU a priemyselnými podnikmi s cieľom obojstranného rozvoja.
- Zvyšovať možnosti zamestnanosti absolventov SjF STU.
- Podávať námety na oblasti aplikovaného výskumu na SjF STU podľa potrieb praxe.
- Podporiť transfer výsledkov vedeckovýskumnej činnosti SjF STU do praxe.

SPOLOČNOSŤ PPS GROUP A.S. SPOLUPRACUJE S:

- Mesto Detva
- Prvá zvaračská, a.s.
- Spojená stredná škola, Detva
- Výskumný ústav zvaračský - Priemyselný inštitút SR
- Technická univerzita, Zvolen
- SNAS Slovenská národná akreditačná služba
- Slovenská technická univerzita, Bratislava
- VSVU Bratislava
- Úrad práce a sociálnych vecí a rodiny, Zvolen
- KUKA Dubnica nad Váhom
- VÚC Banská Bystrica



STRATEGICKÉ CIELE SPOLOČNOSTI

STRATÉGIA

Spoločnosť sa dlhé roky zameriava na výrobu veľkorozmerných zvarencov, ramien, výložníkov a ostatných komponentov kinematiky pre renomovaných výrobcov banských, drevospracujúcich, stavebných a cestných strojov. Do stratégie spoločnosti sa zahŕňa diverzifikácia zákaznickeho portfólia a dopĺňajú sa výrobky pre odvetvie špeciálnej vagónovej techniky. Zároveň sa rozširuje portfólio zákazníkov zameriavajúcich sa na výrobu plastov a fólií. Strategicky spoločnosť rozširuje svoje možnosti v opracovaní a mení stratégiu výroby detailov na viac samostatnú výrobu ako nakupovanie polovýrobov.

V roku 2024 nám európsky trh a zákazníci, ktorých tovar je určený Európe ukazoval svoju nestabilitu, preto sme začali formulovať aj nový strategický cieľ spoločnosti. Začíname oživovať vlastnú značku DETVAN a tiež robíme kroky pre vybudovanie ďalšieho piliera pre spoločnosť vo forme finálneho výrobku zahŕňajúcu aj montáže. Útlmom automobilového priemyslu resp. výroby, sa otvorili možnosti spolupráce z firmou KUKA, ktorá nám v roku 2024 začala upgradovať výrobok čelného nakladača UNC 080 ako jeden z troch budúcich radových zástupcov portfólia PPS Group. V nemalej miere sme rok 2024 venovali aj vlastnému vývoju stredne ľahkého univerzálneho mulčovacieho zariadenia, ktorý je diaľkovo ovládaný a určený do ťažko dostupných terénov, s možnosťou využitia pre špeciálne účely, ako aj krízové práce pri živelných udalostiach.

Zároveň sa oživuje akási sebestačnosť vo výrobe špeciálnej techniky používanej v našej vlastnej výrobe. Spoluprácou s firmou Rapčan Services sme zrealizovali upgrade zvaracieho robota OJ10 (výroba ZTS Detva) s výmenou manipulátora a použitím ramena COMAU. Výsledkom je vybudovanie malého automatizovaného pracoviska. Spoločnosť týmto krokom dostáva nové možnosti v rozšírení automatizovaného zvarania a hlavne víziu, že jednou časťou výroby môže byť aj výroba Manipulátorov a zvaracích pracovísk.

Prichádzame k záveru turbulentného roka 2024, že najdôležitejšou časťou našej spoločnosti je „vývoj“ a preto sa našim ďalším cieľom k dosiahnutiu stratégie stáva aj budovanie a implementovanie nového technického oddelenia do celku spoločnosti. Zriadením vývojovej konštrukcie a projektového tímu pre finál sa položil základný kameň zmeny myslenia o dôležitosti technického úseku. Do tímu pribudli mladí konštruktéri absolventi TU vo Zvolene a spoločnosť sa aktívne podieľa na výchove novej generácie odborníkov na rôznych úrovniach od operátorov strojov až po konštruktérov. Rozširuje sa tím na technickom úseku a zároveň sa posilnila politika duálneho vzdelávania.

POSLANIE

Poslanie spoločnosti zahŕňa v sebe kľúčové hodnoty, stabilitu, konkurencie schopnosť, spoľahlivosť, profesionalitu, ktoré sú neodmysliteľnou súčasťou v domácom, ale i medzinárodnom podnikateľskom prostredí. Kľúčové hodnoty sú reprezentované najmä maximalizáciou hodnoty pre zákazníka (QDC), budovaním prozákazníckej orientácie s cieľom vybudovať si obojstranné partnerstvo (win-win prístup), rodinný prístup a pružnosť pri reagovaní na zákaznicke požiadavky, využívanie ľudského potenciálu, ktorý má naša spoločnosť a ktorý je výhodou úspešnej spoločnosti.

Zdokonaľovanie a zlepšovanie nie len procesov technológií, ale aj ľudského potenciálu a možností. Pohľadom na minulosť naberať smer a cestu do budúcnosti. Budovaním značky PPS ako stabilnej strojárkej spoločnosti rodinného typu s dôrazom na stabilitu.

PRINCÍPY A HODNOTY SPOLOČNOSTI



OCHRANA ŽIVOTNÉHO PROSTREDIA

**FLEXIBILNÉ SPRACOVANIE
DOPYTOV**

**SILNÉ PARTNERSTVO A KOMUNIKAČNÉ
ZRUČNOSTI**

PROTOTYPOVÁ A SÉRIOVÁ VÝROBA

OPTIMALIZÁCIA RACIONALIZÁCIA

**PODPORA V NAVRHOCH
PRE TECHNICKÉ RIEŠENIE**

**RÝCHLA IMPLEMENTÁCIA
TECHNICKÝCH ZMIEN**

PRESNOŠŤ DODÁVOK NAD 98 %

VYHODNOTENIE QUALITY PPM



OBCHOD A MARKETING

Hlavným výrobným programom spoločnosti v roku 2024 naďalej zostáva výroba zvarovaných konštrukcií pre banské stroje, stroje pre drvenie a spracovanie kameňa, stavebné a manipulačné stroje a zariadenia, lesnú manipulačnú techniku a stroje pre vstrekovanie plastov. Úspešne sa nám však podarilo do výrobného programu opätovne zaradiť aj výrobu rámov pre špeciálne koľajové vozidlá, ktorá v našom výrobnom programe v posledných rokoch absentovala.

Rok 2024 predstavoval pre slovenský priemysel obdobie plné neočakávaných výziev a turbulentných výkyvov vo výkone po jeho jednotlivých segmentoch. V prvom kvartáli roku pokračoval priemysel v pozitívnej tendencii, čo signalizovalo jeho odolnosť a adaptabilitu na meniace sa ekonomické podmienky. Zaznamenaný rast o 3,6 % v porovnaní s rovnakým obdobím minulého roka demonštroval pozitívny trend z konca predchádzajúceho roka.

Dobeh 1Q roku 2024 Slovenského priemyslu však nedokázal sanovať negatívne trendy a vplyvy globálneho vývoja na náš priemysel ako aj jeho odberateľský reťazec. Pretrvávajúci vojenský konflikt na Ukrajine a blízkom východe a s tým súvisiace sankcie uvalené na Rusko nepretržite ovplyvňujú dostupnosť surovín a energo nosičov a majú zásadný vplyv na nákupné ceny, ktoré sú násobne vyššie v porovnaní s nákladmi v iných častiach sveta ako je USA a Čína. Tieto destinácie nepredstavujú len hlavný priestor pre umiestnenie výrobkov európskeho priemyslu, ale predstavujú hlavného konkurenta pre našich producentov. Zároveň záväzok EÚ k tzv. „Green dealu“ stavia celý európsky priemysel do negatívnej pozície v rámci konkurencieschopnosti nášho priemyslu v porovnaní s Čínou, USA a krajinami Južnej Ameriky.

Vyššie popísané negatívne vplyvy sa v zásadnej miere podpísali na výkonnosti u nášho najväčšieho obchodného partnera z Nemecka. S tým súvisí aj postupný pokles nášho priemyslu v 2Q 2024 zvýraznený v ďalších mesiacoch oproti minulému roku 2023. Najväčší pokles až na úrovni 25% na medziročnej úrovni zaznamenal priemysel výroby strojov a zariadení nasledovaný 22% poklesom priemyslu výroby kovov. Naopak, čiastočne pozitívny vývoj zaznamenala napríklad výroba dopravných prostriedkov.

Z pohľadu PPS bol uplynulý rok 2024 mimoriadne náročný. Pri zohľadnení pozitívneho vývoja v druhej polovici predchádzajúceho roka si spoločnosť nastavila vysoké ekonomické ciele, aj na základe komunikácie a výhľadov prezentovaných zákazníkmi. Na pokles požiadaviek zákazníkov v takmer všetkých našich segmentoch, ktoré sa začali objavovať na konci prvého kvartálu musel manažment spoločnosti reagovať pre nastavením firmy a optimalizáciou väčšiny procesov.

Optimalizáciou zavedených úsporných procesov v oblasti zásob, rozpracovanej výroby, fixných nákladoch, ale aj v oblasti personálnych úspor bol zaktualizovaný na úroveň 62 mil.EUR pri zachovaní EBITDA 9,4%.

Z pohľadu rozšírenia produktového portfólia pre našich stabilných zákazníkov musíme rok 2024 charakterizovať ako stagnujúci. Tým, že došlo k ochladeniu požiadaviek hlavne v segmente mining a construction z trhu neprišli nové požiadavky na vývoj nových zariadení. Naopak u nových a menších zákazníkov môžeme hovoriť o pestrom roku plnom nových impulzov hlavne čo sa týka zavádzania novej výroby v našej spoločnosti.

Vo februári sa nám poradilo začať rokovanie s našich nemeckým zákazníkom ohľadne výroby radlíc a lopát pre špeciálne stroje na úpravu terénu na skládkach komunálneho odpadu. Rokovania boli úspešne pretavené do objednávok na vzorky radlíc a lopaty, ktoré boli vyrobené a dodané zákazníkovi v júni.

Po schválení vzoriek sme dostali požiadavku na finálnu kompletizáciu radlíc, ktorá pozostáva z montáže nožových dosiek, upevňovacieho čapu a ložiska. Vzorky boli zaslané a schválené v júli. Zároveň sme boli týmto zákazníkom požiadaní o spoluprácu na vývoji a výrobe prototypu rámu frézy, ktorá bude mať väčšie výkonové parametre a silnejší motor. Výroba vzoriek je plánovaná na rok 2025.

Na začiatku roka sa nám podarilo skontaktovať so švajčiarskym zákazníkom, ktorý vyrába špeciálne železničné zariadenia na pokládku a opravy železničných tratí. So zákazníkom sme sa dohodli na výrobe rámov a k tomu prislúchajúcich manipulačných platforiem. S dĺžkou 25m sa jedná o najdlhší zvarenc vyrobený v závode PPS. S výrobou rámov a platforiem sa začalo v júni a prvý set platforiem bol expedovaný ešte v júli. Prvý rám opustil náš závod v auguste.

Do konca roka sa nám podarilo získať objednávky aj na ďalšie výrobky z portfólia s expedíciou v roku 2025.

Sľubne sa rozvíjala aj spolupráca s nemeckým zákazníkom zo segmentu výroby strojov na spracovanie plastov a výrobu fólií. Podarilo sa nám získať zákazku na malé wickler staender, ktoré tvoria súčasť linky na výrobu fólie. Vzorky boli vyrobené, úspešne dodané a na základe pozitívneho vyhodnotenia kvality dodaných vzoriek sa nám podarilo získať zákazku aj na výrobu veľkých wickler staendrov. Jedná sa o ťažké zvarence vyrobené z plechov o hrúbkach 60 mm – 150 mm s veľkým podielom presného mechanického opracovania. Vďaka spokojnosti zákazníka sa nám podarilo získať ďalšie zákazky s rozvojom spolupráce formou objednávok aj do roku 2025.

Určitý pokles objemu so stálymi zákazníkmi v roku 2024, nám uvoľnil kapacitu, ktorú sme dokázali využiť a rozbehnúť spoluprácu aj s francúzskym zákazníkom pôsobiacim v segmentu construction. Popri sériovej výrobe výložníkov 2,9m, 3,0m a 3.2m sme dostali zákazku na vzorky ramien 3,0m, ktoré boli úspešne schválené zákazníkom v júni 2024. Prototypová výroba prešla plynule do sérovej výroby s dodávkami od konca júla daného roku.

Pre nemeckého zákazníka zo segmentu handling sme v marci vyrobili vzorky spodných rámov elektro verzii. Vzorky boli schválené a výroba prešla do sériovej.

S naším súčasným zákazníkom sme otvorili diskusiu o ďalšej výrobe kabín v PPS. Dohodli sme sa na objednávkach kabín s termínom dodávky na prvý kvartál budúceho roka. Ďalej sme sa podieľali na výrobe rámu s termínom expedície 9/2024. Spolu s dizajnérskou kanceláriou nášho zákazníka sme začali práce na tvorbe dokumentácie pre novú radu.

V treťom kvartáli prišla od nášho najväčšieho zákazníka opäť požiadavka na transformáciu surovínových strojov a výrobu produktov z tzv. „Green ocele“. S cieľom pozitívne reagovať na všetky požiadavky zákazníka sme spolupracovali s dodávateľom dielov „na hotovo“ u externého dodávateľa. Súčasťou dodávky detailov budú aj špeciálne certifikáty potvrdzujúce pôvod materiálu. Dodanie detailov a následná výroba by mala prebehnúť na konci prvého kvartálu 2025.

Aj napriek bohatým skúsenostiam z výroby obrannej techniky sa naša spoločnosť v poslednej dekáde nepodieľala na výrobe v tejto oblasti. Avšak globálny trend otvára nové perspektívy v tejto oblasti aj pre našu spoločnosť. V druhej polovici minulého roka sme sa stali členom Združenia bezpečnostného a obranného priemyslu Slovenskej republiky. Združenie zoskupuje slovenských výrobcov a predstavuje a otvára aktuálne možnosti spolupráce s partnermi a dopyt v tejto oblasti.

Ako už bolo spomenuté obdobie, v ktorom sa pripravoval Budget 2024 (3-4Q 2023) bolo charakterizované vysokou požiadavkou zákazníka. Čomu reflektoval aj pozitívne naladený budget pre rok 2024. Budgetované tržby za predaj finálnych výrobkov našim zákazníkom boli nastavené na úrovni 92,3 mil. €, čo predstavovalo medziročný pokles tržieb z predaja na úrovni 3,2%.

Skutočný vývoj tržieb bol však významne ovplyvnený situáciou na trhu v daných segmentoch ako aj pozitívnym vývojom cien hutného materiálu a energií, ktorý sa však zapísal na vývoji tržieb negatívne, pretože ceny boli znižované smerom nadol podľa cien materiálu a energií.

Tržby z predaja v 1Q na úrovni 22,0 mil. € boli o 6% nižšie ako budgetované tržby. V porovnaní s 1Q 2023 predstavovali pokles o 12,7%.

V druhom kvartáli sme dosiahli tržby z predaja na úrovni 17,0 mil. €, čo predstavovalo pokles o 32% voči plánovanému budgetu a 36% pokles tržieb voči rovnakému obdobiu minulého roka.

Tržby z predaja za tretí kvartál boli na úrovni 11,7 mil. €, čo predstavuje 45% pokles voči pripravenému budgetu a 43% pokles voči tržbám z predaja v 3Q minulého roka.

Posledný kvartál z pohľadu vývoja tržieb kopíroval negatívny vývoj zákazníckych požiadaviek z tretieho kvartálu. Dosiahli sme tržby z predaja na úrovni 11,3 mil. €, čo predstavuje 50% pokles voči pripravenému budgetu a v porovnaní so štvrtým kvartálom 2023 ide tiež o pokles 50,5%.

Rok 2024 sme ukončili s celkovými tržbami na úrovni 62 mil. €. Zaznamenali sme medziročný pokles celkových tržieb na úrovni 35%.

SLEDOVANIE VÝVOJA V KLÍČOVÝCH SEGMENTOCH

Sledovanie vývoja v segmentoch klíčových pre ziskové napredovanie a pozitívny rozvoj výrobných kapacít v súlade so zmenami na trhu, je základnou úlohou útvaru Obchodu a Marketingu.

Z dôvodov permanentného a udržateľného vývoja je pre budúce roky absolútne nevyhnutná vnútorná konverzia výroby a diverzifikácia produkcie so zameraním aj na iné doteraz marginálne segmenty, síce našej spoločnosti známe ale nevyužívané oblasti priemyselných odvetví.

BANSKÝ SEGMENT

Predaj pre nášho hlavného zákazníka v tomto segmente medziročne poklesol o 34%. V kontexte predchádzajúceho medziročného zvýšenia tržieb o 18% dosiahnutého v roku 2023.

Viditeľné ochladenie požiadaviek na konci prvého kvartálu v spojitosti s negatívnym vývojom v druhej polovici druhého kvartálu sú zapríčinené popri reálnom znížení dopytu po finálnych výrobkoch aj zmenou nákupnej stratégie zákazníka a optimalizáciou skladových zásob.

Napriek vplyvu vyššie popísaných výkyvov v požiadavkách zákazníka sme dosiahli celkové tržby na úrovni 28,1 mil. €.

Pozitívny trend vývoja tržieb zaznamenaný počas celého roka 2023 sa preniesol aj do prvého kvartálu. Priemerné mesačné tržby na úrovni 3,5 mil. € prekonalí tržby plánované v budgete a celkovo bol v prvom kvartáli budget preplnený o 569 tis € , čo môžeme považovať sa výborný výsledok z pohľadu výroby ako aj z pohľadu správneho vyhodnocovania zákazníckych požiadaviek v dlhodobom horizonte šesť a viac mesiacov.

Tržby v segmente dosiahnuté v 2Q na úrovni 7,9 mil. € vykazovali veľkú odchýlku od budgetu na úrovni takmer 34%. Za nedosiahnutím budgetovaných tržieb môžeme hľadať ochladenie požiadavky zákazníka od začiatku apríla hlavne v časti Material handling – Underground mining.

V treťom kvartáli sa už naplno prejavil negatívny trend vývoja. Dosiahli sme tržby na úrovni 4,2 mil. €, čo bolo 60% menej ako boli tržby naplánované v budgete na toto obdobie. Tržby dosiahnuté v 4Q na úrovni 3,9 mil. € predstavujú pokles 65% oproti budgetu.

Pokles trhu a celkové zníženie dopytu po zariadeniach pre ťažbu surovín, manipuláciu s nimi a jej následné spracovanie v porovnaní s minulými negatívnymi výkyvmi v požiadavkách zákazníka sa ukazoval ako neštandardná situácia v tomto období. Aj napriek rastu burzových cien komodít ako zlato, striebro a ostatných došlo k reálnemu poklesu dopytu. To znamená, že ťažobné spoločnosti nereagovali na pozitívny vývoj cien nákupom novej techniky ale prostriedky skôr venovali na opravu dostupnej techniky.

V polovici tretieho kvartálu náš zákazník otvoril tender na cenové ponuky na úplné portfólio zváraných konštrukcií, ktoré sú aktuálne vyrábané v PPS ako aj zvarence, ktoré sú vyrábané u našej konkurencie. Naše obchodné oddelenie v spolupráci s controllingom pripravili podklady a cenové kalkulácie tak, aby sme sa tendra mohli zúčastniť s konkurencie schopnými cenami a mohli byť úspešní pri obhájení súčasnej výroby ako aj získaní novej výroby z ponúkaného balíka. V rámci tendra sa nám podarilo obhájiť umiestnenie súčasnej výroby v našom závode a okrem toho sme dostali objednávky na vzorky výložníkov C20, C14 a rozširovacie sady.

Najväčšie odchýlky k budgetovaným tržbám boli zaznamenané u „underground“ divízie nášho zákazníka, čo môže byť spôsobené už vyššie popísanou absenciou investícií do obnovy a rozširovania strojného parku v podzemných baniach.

Z globálneho hľadiska sa ale aj naďalej udržiava zlato a striebro ako prvok, ktorý pre investorov zaručuje stabilitu ich investície. Na základe čoho je možné určite konštatovať, že dopyt po ich ťažbe ostane zachovaný, čo zároveň automaticky vytvára potrebu investícií do vybavenia zariadeniami na efektívnejšiu a výkonnejšiu ťažbu v budúcich obdobiach.

Pri pohľade na dlhodobý trend vývoja môžeme banský segment charakterizovať ako volatilný s čím naša spoločnosť počíta v dlhodo-
bej obchodnej stratégii. Po vrchole dosiahnutom v tržbách v roku 2018 nasledovali tri roky útlmu vo veľkej miere ovplyvnených celosvetovou pandémiou. Rok 2024 môžeme charakterizovať v jeho prvom kvartáli viac menej ako stabilný, pokračovaním pozitívneho vývoja v predchádzajúcom období. Vývoj v zvyšnej časti roka mal skôr negatívny trend naznačujúci signály ochladenia trhu.

Naším hlavným zameraním ostáva neznižovať počty výrobkov tohto segmentu, ale dať sa prednostne na cestu zabezpečenia rozvoja iných menej rozkolísaných oblastí priemyselnej výroby.

STAVEBNÝ SEGMENT

Pri pohľade na klesajúci vývoj stavebného segmentu v globálnom meradle (pokrývajúceho všetky oblasti), môžeme vysloviť záver, že rast tržieb zaznamenaný v roku 2023 v porovnaní s rokom 2022 na úrovni 13,5% sa v tomto roku pretransformoval do výrazného poklesu segmentu v medziročnom porovnaní u všetkých zákazníkov z tohto segmentu na úrovni 41%.

Oblasť stavebného segmentu, pre ktoré dodávajú finálne stroje naši zákazníci vládla neistota prameniaca vo viacerých faktoroch. Primárny faktor, ktorý zasiahol trh veľmi negatívne bola už vopred avizovaná nadprodukcia stavebných strojov z Číny, ktorú sa nepodarilo tamojším výrobcami umiestniť v Ázii, a preto v cenách blížiacich sa nákladom ju doviezli na Európsky trh. Tieto stroje boli vo veľkej miere umiestňované hlavne do firiem, ktoré prenajímajú stavebné stroje pre rôzne stavebné projekty. Je nutné konštatovať, že v dnešnej dobe je ázijská produkcia na veľmi podobnej technickej úrovni ako európska ale z dôvodu nižších výrobných nákladov získava významnú výhodu v rámci umiestnenia. A v rámci konkurenčného boja už do úzadia ustupuje aj vernosť k značke.

Ako druhý faktor, ovplyvňujúci hlavne druhú polovicu roka môžeme označiť plánované prezidentské voľby v USA. Vopred boli avizované opatrenia vo forme ciel na tovar dodaný do USA z EÚ ale aj z ostatných krajín ako Čína, či južná Amerika. Hlavným cieľom týchto opatrení mala byť ochrana domácich producentov a ekonomický rast. Nakoľko významná časť produkcie niektorých našich zákazníkov je umiestňovaná za oceán, strategické plánovanie zákazníkov sa pripravovalo na negatívny scenár vývoja čo sa odzrkadlilo vo vývoji dopytu.

Vývoj tržieb od našich zákazníkov pôsobiacich v tomto segmente opätovne kopíroval požiadavky trhu. Zaznamenali tržby na úrovni 19,6 mil. EUR. Čo predstavovalo pokles o 32% voči plánovaným tržbám.

Z grafického prehľadu podielov jednotlivých zákazníkov na prijatých tržbách v tomto segmente si pozíciu hlavného zákazníka upevňuje zákazník zaoberajúci sa výrobou bagrov a čelných nakladačov. Tržby pre tohto zákazníka dosiahli úroveň 12,2 mil. EUR, napriek tomu predstavujú medziročný pokles o takmer 30%.

U nášho druhého najväčšieho zákazníka z tohto segmentu sme nadviazali na pokles dopytu, ktorý bol zaznamenaný už na začiatku štvrtého kvartálu predchádzajúceho roka. Ide o medziročný pokles na úrovni 62% s celkovými tržbami 4,4 mil. EUR z budgetovaných 9,7 mil. EUR, čo je výraznejší pokles ako zákazník avizoval.

Zároveň je nutné poznamenať, že na rozdiel od negatívneho vývoja u ostatných stabilných zákazníkov z tohto segmentu, nový zákazník, pre ktorého sme začali dodávať sériové kusy len na konci predchádzajúceho roka, vykazuje zvýšený dopyt po zváraných konštrukciách. Plánované tržby na úrovni 1,96 mil.€ boli prekonané o takmer 60 tis. EUR. Okrem zváraných rámov pre cestné frézy, ktorým sa mimoriadne darilo hlavne v druhej polovici roka, sme nadviazali aj na úspešné vzorkovanie radlíc a lopát pre stroje na úpravu skládok odpadu, tzv. refuse compactor.

SEGMENT MANIPULAČNEJ TECHNIKY

Rok 2024 z pohľadu vývoja v segmente manipulačnej techniky zaznamenal najväčšie zemetrasenie. Dopyt po strojoch, ktorý bol v predchádzajúcom roku stabilný a vykazoval nárast, ochladol. Jedná sa hlavne o zákazníkov v Severnej a Južnej Amerike, kde je hlavný odberateľský trh pre nášho najväčšieho zákazníka z tohto segmentu. Tržby medziročne klesli o 57% a dosiahli úroveň 7,9 mil.€.

Počas roka 2024 sme pre nášho nového nemeckého zákazníka vyrábali vzorky, no napriek pozitívnym hodnoteniam, dopyt z trhu donútil zákazníka odmietnuť nové zákazky a dodávateľov.

Postupné zníženie dopytu po týchto strojoch a všeobecná neistota prameniaca z blížiacich sa prezidentských volieb v USA sa plne prejavili hlavne v predaji v treťom a štvrtom kvartáli.

LESNÝ A DREVOSPRACUJÚCI SEGMENT

V tomto segmente naďalej rozvíjame spoluprácu s našim zákazníkom zo Švédska. V tomto roku sme zaznamenali tržby na úrovni 2,1 mil. €, čo predstavuje 50% medziročný nárast. Z pohľadu vývoja tržieb vidíme stabilizáciu a výrazné navyšovanie požiadaviek. Čo je určite veľmi pozitívne, nakoľko sa zákazník v predchádzajúcom roku trápil s výpadkom hlavne z pohľadu uzavretia ruského trhu. So zohľadnením dopytu z trhu sa zákazníkovi podarilo dosiahnuť plánované navýšenie kapacity montáže a v priemere montoval 26 strojov týždenne. Naša spoločnosť mu svojimi pravidelnými a včasnými dodávkami navýšených množstiev v tom výrazne dopomohla.

SEGMENT V OBLASTI VÝROBY PRIEMYSELNÝCH KOMPONENTOV STROJOV PRE PLASTIKÁRSKY PRIEMysel

Pokiaľ sa jedná o našich zákazníkov v oblasti priemyselných komponentov pre plastikársky priemysel, aj v tomto segmente sme počas roka zaznamenali mierne medziročné navýšenie tržieb na úrovni 4%.

Celkovo sme dosiahli tržby v tomto segmente na úrovni 2,8 mil. €.

Náš švajčiarsky zákazník zaznamenal medziročné navýšenie o 10%. Nadviazal tým na pozitívny vývoj trhu v tejto časti a súčasne sa dokázal vysporiadať s problémami a s nedostatkom niektorých komponentov pre finalizáciu svojich strojov, ktoré mu v minulom roku nedovolili montovať plánované množstvá strojov.

Pre nášho nemeckého zákazníka v tomto segmente bol vývoj v tomto roku opätovne nepriaznivý a Budget sme mu preto nastavili konzervatívne. Celkovo došlo k medziročnému poníženiu dopytu o 61%. Zákazník avizoval nutnosť aplikovania tzv. „kurz arbeit“, optimalizoval náklady a vytvoril tlak na dodávky objemu so zníženými cenami aplikovanými od druhej polovice roka 2024. Ako pozitívne hodnotíme možnosť participácie na workshope k výrobe nových rámov PX, kde prebieha vývoj zákazníka s cieľom reagovať na aktuálne požiadavky trhu.

Pokračoval rozvoj spolupráce s novým nemeckým zákazníkom. Po úspešnom expedovaní vzoriek v 3 a 4 kvartáli minulého roka sme začali so sériovou výrobou a rovnako sme rozpracovali vzorky nových zváraných konštrukcií. Medziročne tržby u tohto zákazníka stúpili o viac ako pol mil. EUR. Plán pre budúci rok je presiahnuť 1,5 – 2 mil. €, čo je veľmi realistické.

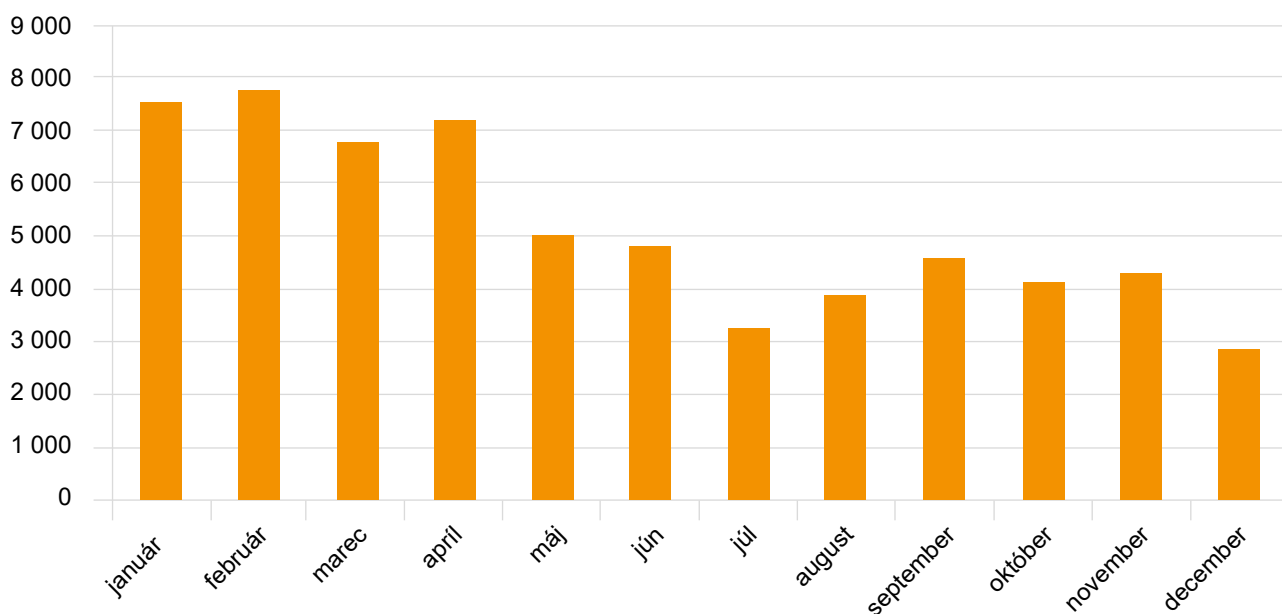
MARKETING A ROZVOJ NOVÝCH PROJEKTOV

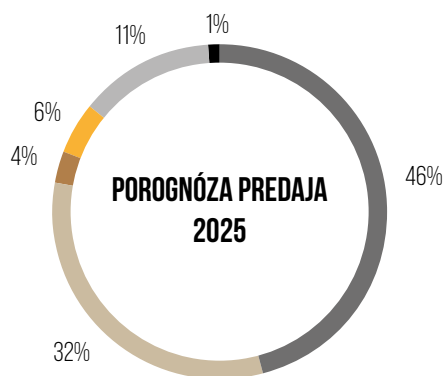
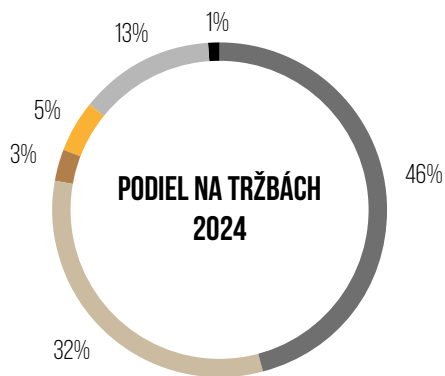
Úsek marketingu a nábehu nových výrobních má svoju nezastupiteľnú úlohu v príprave budúcnosti firmy z pohľadu dosahovaných objemov predaja a zabezpečenia objednávok.

Nadväzovaním nových obchodných kontaktov vytvárame predpoklady zabezpečenia objednávok tak v jestvujúcich segmentoch ako aj s perspektívou získania práce v oblastiach, v ktorých participujeme len okrajovo, prípadne úplne absentujeme.

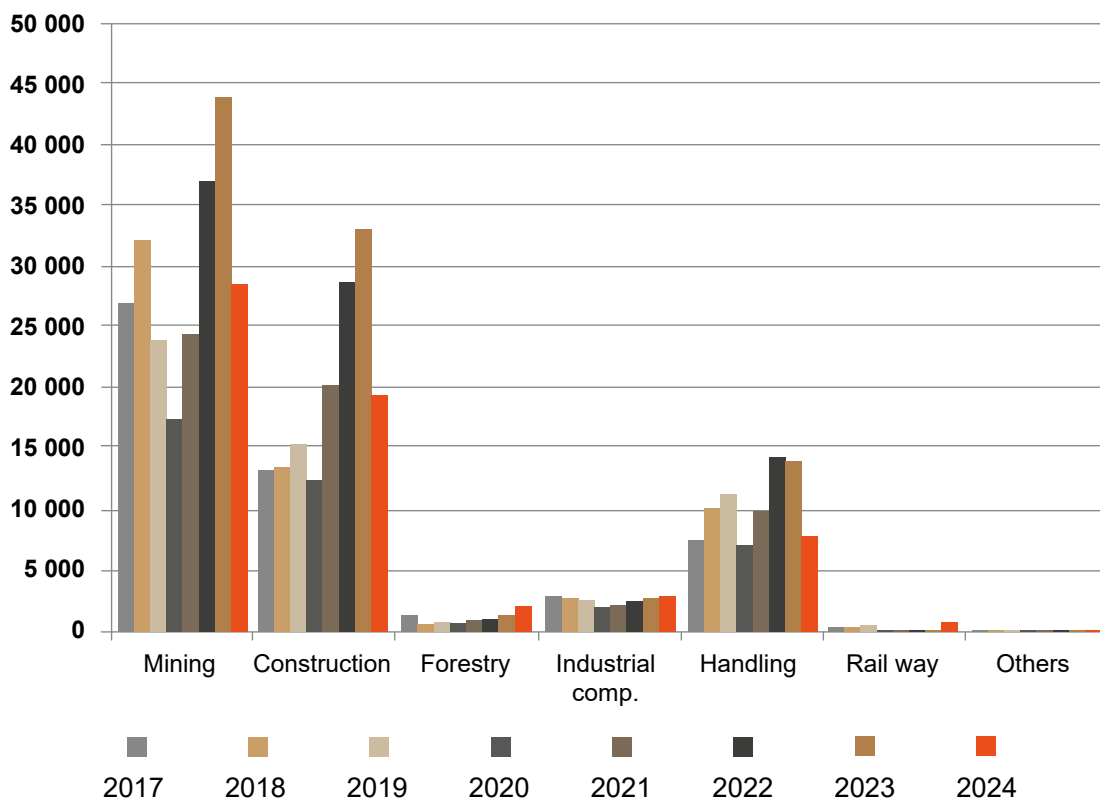
Je potrebné si uvedomiť že vzhľadom na hyperrýchly rozvoj priemyslu v rámci celej SR bude táto úloha každým dňom ťažšia. Prakticky extenzívny rozvoj výroby je nemožný a budeme musieť aktivizovať interné rezervy spoločnosti a zabezpečiť rast efektívnosti výroby. V prípade že sa nám nepodarí rozbehnúť tento proces hrozí nám strata obchodných pozícií ako aj poškodené renomé spoločnosti.

VÝVOJ PREDAJA 2024 PO MESIACHOCH





HISTÓRIA VÝVOJA PREDAJA PO JEDNOTLIVÝCH SEGMENTOCH ZA POSLEDNÝCH 8 ROKOV





L'UDSKÉ ZDROJE

Každý rok je v niečom rovnaký ako ten predchádzajúci a zároveň prináša nové výzvy. Týmto výzvam sa musia prispôbiť naši ľudia, stroje, výroba a pritom sa musí naplňovať dlhodobá vízia firmy. Pri plnení cieľov sa snažíme byť predvídaví, spravodliví, myslieť na našich pracovníkov a spoločenskú zodpovednosť. Na trhu sa v roku 2024 objavil prebytok výrobných kapacít a dlhodobý zápas na trhu s lacnou pracovnou silou v Ázii, Číne a v Indii znamenal pokles objemu výroby. Optimalizovali sme výrobné procesy a tomu sme prispôbovali aj pracovný fond pracovníkov. Vedeli sme, že bezhlavo prepúšťať pracovníkov nie je riešenie. Manažment spoločnosti predložil návrh na odbory zamestnávateľa. Riešením bolo po rokovaní s OZ KOVO nariadiť čerpanie viac dní celozávodnej dovolenky v lete aj v zime. Uzatvorili sme dohodu o vymedzení vážnych prevádzkových dôvodov. Pracovníci, ktorí pracovali na projektoch s nižším objemom výroby boli presunutí na projekty, kde bol objem výroby vyšší. Ľudia sa zomkli, pochopili situáciu a svojim postojom vyjadrili podporu manažmentu, ktorý ich priebežne informoval aké kroky už vopred firma podnikla, aby pokles bol len krátkodobý a že sú pripravené nové projekty pre rok 2025. Ako sa hovorí: „Všetko zlé, je na niečo dobré.“ Potvrdilo sa, že firma má pri sebe tých správnych ľudí, nechýba im odhodlanosť, vytrvalosť a odvaha, vedia podporiť nové myšlienky a návrhy z manažmentu.

Priemerný počet pracovníkov v roku 2024, ktorí vykonávali prácu pre našu spoločnosť, bol **864** mesačne. Z dôvodu odchodu do starobného, resp. predčasného dôchodku skončilo pracovný pomer **37** zamestnancov. Dňa 10. 04. 2024, bol menovaný za generálneho riaditeľa dovedty prevádzkový riaditeľ spoločnosti PPS Group. Rady riadiacich zamestnancov posilnil aj manažér IT oddelenia.



Systém sociálnej politiky našej spoločnosti tvorí aj oblasť vzdelávania zamestnancov, v ktorej sa opäť vytvorili možnosti, aby sa zamestnanci vzdelávali a školili.

PERIODICKÉ PREŠKOĽOVANIE A SKÚŠKY V ROKU 2024

POČET

ZAMESTNANCOV

DRUH PREŠKOĽOVANIA ALEBO SKÚŠKY

223

Manipulácia s bremenami, obsluha motorových vozíkov, zdvíhacích zariadení ovládaných zo zeme, pracovných plošín, tlakových a plynových zariadení, na obsluhu stavebných strojov.

83

Aktualizačnú odbornú prípravu v súlade s platnou legislatívou viazača bremien a motorového vozíka, držiteľov preukazu na obsluhu plošín s motorovým pohonom, kuričov na obsluhu kotlov III. triedy, držiteľov preukazu na obsluhu stavebných strojov.

3

Periodické preškoľovanie ultrazvukom UT2, vizuálnou metódou VT2, magnetickou práškovou metódou MT2.

63

Základné oboznamovanie na manipuláciu s bremenami, viazačov bremien, obsluhovačov motorových vozíkov, kuričov na obsluhu kotlov III. triedy, obsluhovačov pracovných plošín.

57

Školenia z bezpečnostných ustanovení pre zváranie kovov.

Tento rok prebehli aj iné rozvojové školenia ako Lean manažment, prebehli aj pravidelné školenia Interných auditorov, energetiky, finančného účtovníctva, ochrany životného prostredia, úseku ľudských zdrojov podľa ISO 14001:2015 a STN EN ISO 9001, školenie Civilnej ochrany, Prvej pomoci.



Zváračská škola pokračovala aj v roku 2024 vo výchove a vzdelávaní budúcich zváračov a stehárov. Odborný dozor posúdil a vyhodnotil **31** zavarených vzoriek v rámci obnovenia rozsahu zváračských oprávnení v súlade s platnou legislatívou (STN 05 0705 a STN EN ISO 9606-1). V adaptačnom procese sa doškolilo **43** pracovníkov a boli otvorené zváračské kurzy pre tretie osoby.

Spolupráca so strednými školami pokračovala naďalej aj v roku 2024, so Strednou spojenou školou - Detva, so Strednou odbornou školou technickou – Zvolen a so Strednou odbornou školou automobilovou – Banská Bystrica. V systéme duálneho vzdelávania máme **6** žiakov. Podpísali sme štyri učebné zmluvy so Spojenou školou Detva, v odbore 6317 M – obchodná akadémia, v odbore 2411 K – mechanik nastavovač a v odbore 2679 K mechanik mechatronik. V systéme duálneho vzdelávania pokračujú naďalej žiak v odbore 2411 K mechanik nastavovač a žiačka v odbore 6317 M obchodná akadémia. Zo Spojenej školy v Detve svoju odbornú prax u nás vykonáva **6** žiakov. Do maturitných ročníkov nastúpili **2** žiaci v odbore – MN 2411 K- mechanik nastavovač a v odbore – ME 2697 K - mechanik elektrotechnik. Zároveň sa k nim pridali v daných odboroch žiaci 3. ročníka. Zo Strednej odbornej školy technickej – Zvolen k nám prišli **2** žiaci v odbore 2381 M – strojárstvo. V maturitnom ročníku, zo strednej odbornej školy automobilovej – Banská Bystrica v odbore 2414 L 01 – strojárstvo máme **1** žiaka. Študentom sa venujú naši skúsení kolegovia vo svojom odbore, ktorí sa študentom snažia svojou odbornosťou a prístupom vytvoriť čo najlepšie podmienky na získanie vedomostí a skúseností, ktoré budú potrebovať pre svoje štúdium.

V roku 2024 si na rekondičnom pobyte zregenerovalo svoje sily **117** zamestnancov v kúpeľných zariadeniach Brusno, Číž, prvýkrát aj Turčianske Teplice, spolu so svojimi rodinnými príslušníkmi. Rekondičný pobyt absolvovali v mesiacoch, marec až august. Zamestnávateľ v spolupráci s pracovnou zdravotnou službou, po dohode so zástupcami zamestnancov vybrali zamestnancov, ktorí vykonávajú povolania v prostredí, v ktorom pôsobí hluk, vibrácie alebo prach.

Z vytvoreného sociálneho fondu boli v roku 2024 čerpané príspevky na stravovanie zamestnancov vo výške **125 653,37,- EUR**, príspevok na životné jubileá vo výške **23 790,- EUR**, príspevky na rekreáciu vo výške **32 195,73,- EUR**, príspevok pri narodení dieťaťa **900,- EUR**, odmena darcom krvi – plaketa **230,- EUR**. Spoločnosť prispela na rekreácie mimo sociálneho fondu pre **183** zamestnancov vo výške **42 886,26,- EUR**, tento rok zamestnávateľ poskytol sociálnu výpomoc vo výške **100,- EUR**.

STROJÁR

Súčasťou firemnej komunikácie, ako zdroj informácií pre pracovníkov a obchodných partnerov o dianí v spoločnosti boli naďalej firemné noviny „PODPOLIANSKY STROJÁR“. Sloganom pre rok 2024 sa stal: „Úspech si vyžaduje odhodlanie, vytrvalosť a správnu stratégiu. Ale v prvom rade dobre fungujúci tím“. Predseda predstavenstva hovorí, že rok 2024 nám v PPS ukazuje, že sme na novej križovatke. Hovorí o nových cestách, kam sa možno uberať. Výroba ťažkých zváraných konštrukcií, ktorá trvá niekoľko rokov, už nemusí stačiť. Je tu veľká konkurencia, cenová vojna, nové inovatívne procesy a preto vie, že tou novou cestou môže byť práve výroba finálneho výrobku, čo v minulosti bolo pre PPS výkladnou skriňou. Nový generálny riaditeľ vidí veľa poctivej práce ľudí s ktorými a pre ktorých pracuje. Hovorí, že to bol rok, v ktorom sa udialo veľa vecí. Hovorí o tom, že vízia firmy je o nás všetkých, čo tvoríme túto firmu a hodnoty v nej. Hodnoty, za ktoré dostaneme plat. Ale hodnotou je aj to, že má rád firmu, v ktorej pracuje a má rád ľudí, s ktorými pracuje. Hovorí tiež o tom, že chce vidieť vo firme viac mladých ľudí. Zároveň všetkým ďakuje za starosti aj radosti, ktoré sme spoločne prekonali. Ďalšou veľmi zaujímavou témou sa stala Produktivita ako kľúčový faktor úspechu. V neľútostnom konkurenčnom prostredí je produktivita jedným z najzásadnejších pilierov udržateľnosti a rastu každého podniku. PPS Group sa v tejto oblasti stala príkladom excelentnosti, keď získala prestížne ocenenie **Národná cena za produktivitu za rok 2023**, ktorú sme si prebrali na Národnom fóre produktivity 2024. Jeseň sa niesla vo vône jesennej kapustnice. Rok 2024 bol druhý súťažným ročníkom, kde sa stretlo 10 zamestnaneckých družstiev, ktoré medzi sebou súťažili vo varení tej najlepšej kapustnice. Celá akcia sa niesla v rodinnej atmosfére, počasie bolo veľmi príjemné a kapustnica veľmi chutila. Putovný pohár generálneho riaditeľa si odnieslo družstvo kolegov z montáže. Zima začala radosťou a úsmevom detí na ľade detvianskeho zimného štadiónu, ktorý bol pre pracovníkov a ich rodinných príslušníkov otvorený každý utorok v podvečerných hodinách. Detičky dostávali každý utorok sladkú odmenu. Na svoje si prišli aj dospelí, pretože si mohli zahrať jeden utorok v mesiaci hokejový zápas. Generálny riaditeľ nám na záver roka zaželel veľa zdravia, šťastia a aby sme sa tešili zo všetkých maličkostí kolo nás.



BOZP



Bezpečnosť a ochrana zdravia pri práci (BOZP) je súčasťou každého pracovného pomeru a jej dodržiavanie sa vzťahuje ako na zamestnávateľa, tak aj na zamestnanca. Jej základnou úlohou je ochrana života a zdravia zamestnancov.

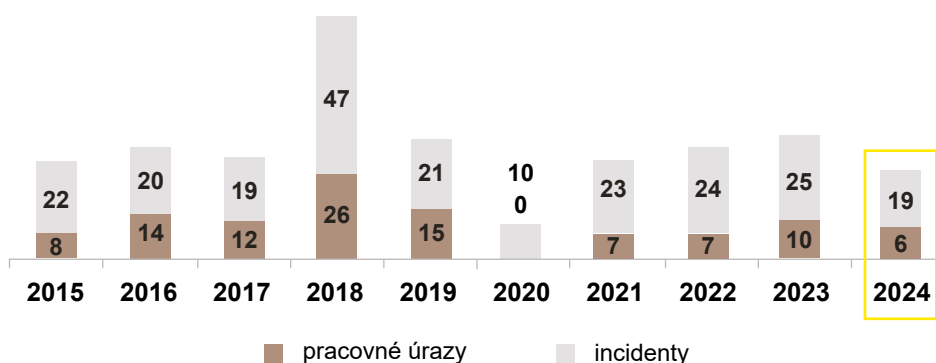
BOZP znamená pre PPS Group a.s. viac, ako len prevenciu proti úrazom a haváriám. Zahŕňa všetky stránky ochrany zamestnancov súvisiace s prácou – napríklad fyzickú a psychickú pohodu, sociálnu ochranu, pracovné podmienky, pracovné vzťahy, hygienické podmienky, sociálne vybavenie pracovísk a pod. Starostlivosť o BOZP je nezastupiteľnou povinnosťou a zodpovednosťou zamestnávateľa a všetkých vedúcich zamestnancov.

Aj napriek vykonávaným kontrolám a preventívnym opatreniam na dodržiavanie bezpečnostných predpisov a informovanosťou zamestnancov o príčinách vzniknutých pracovných úrazoch, zistených nedostatkoch a prijatých nápravných opatreniach sme v našej spoločnosti v roku 2024 zaznamenali 6 registrovaných pracovných úrazov a 8 drobných poranení (incidentov), ktoré si nevyžiadali pracovnú neschopnosť. V porovnaní s rokom 2023 je to však **pokles o 40 percent**. Ukazuje nám to, že prijaté preventívne a nápravné opatrenia majú svoj význam a je potrebné v ich dodržiavaní a kontrolovaní pokračovať.

Všetky registrované pracovné úrazy a drobné pracovné úrazy boli náležite šetrené a na predchádzanie vzniku podobných pracovných úrazov prijala spoločnosť opatrenia:

- informovanie zamestnancov o vzniknutých pracovných úrazoch, o zistených nedostatkoch a prijatých nápravných opatreniach,
- kontroly odstraňovania zistených nedostatkov,
- dodržiavanie stanovených termínov odstraňovania zistených nedostatkov,
- kontroly na dodržiavanie právnych a ostatných predpisov, zásad bezpečnej práce,
- kontroly používania osobných ochranných pracovných prostriedkov, ochranných zariadení a iných ochranných opatrení.

PREHĽAD ÚRAZOVOSTI ZA POSLEDNÝCH 10 ROKOV



SPOLOČNOSŤ ZAKÚPILA **AED DEFIBRILÁTOR** A BOLA ZARADENÁ DO CELOSLOVENSKEHO REGISTRA. K OBSLUHE DEFIBRILÁTORA ZORGANIZOVALA ŠKOLENIE NA JEHO OBSLUHU A POUŽÍVANIE.

INTEGROVANÝ SYSTÉM RIADENIA KVALITY

Kvalita je pre spoločnosť jedným z najdôležitejších aspektov. Jej význam je deklarovaný aj v politike kvality, kde si spoločnosť stanovila byť konkurencieschopným výrobcom a partnerom nielen pre svojich zákazníkov, ale aj zamestnancov a akcionárov. Pre zabezpečovanie systému manažérstva kvality spoločnosť neustále zlepšuje riadenie a fungovanie svojich procesov.

Spoločnosť si tiež stanovila environmentálnu politiku, kde si zadefinovala poslanie: bezpečne, spoľahlivo, efektívne a konkurencieschopne vyrábať, predávať a obchodovať so strojárskymi výrobkami, pri trvalom znižovaní negatívnych vplyvov výrobných procesov na životné prostredie.

V SPOLOČNOSTI SÚ ZAVEDENÉ A CERTIFIKOVANÉ SYSTÉMY:

- EN ISO 9001:2015 (systém manažérstva kvality)
- EN ISO 14001:2015 (systém environmentálneho manažérstva)
- EN ISO 3834-2 (systém kvality vo zvaraní)
- DIN 15085-2 (zváranie železničných vozidiel a ich častí)
- EN 1090-2 (systém zhotovovania ocelových konštrukcií)
- SOŠ AQAP 2110:2017 (výroba produktov na účely obrany)
- Akreditované kalibračné a skúšobné laboratórium podľa normy ISO/IEC 17025:2017

Spoločnosť sa v roku 2024 úspešne recertifikovala podľa noriem SOŠ AQAP 2110:2017, DIN EN 15085-2, DIN EN 1090-1,2, EN ISO 3834.

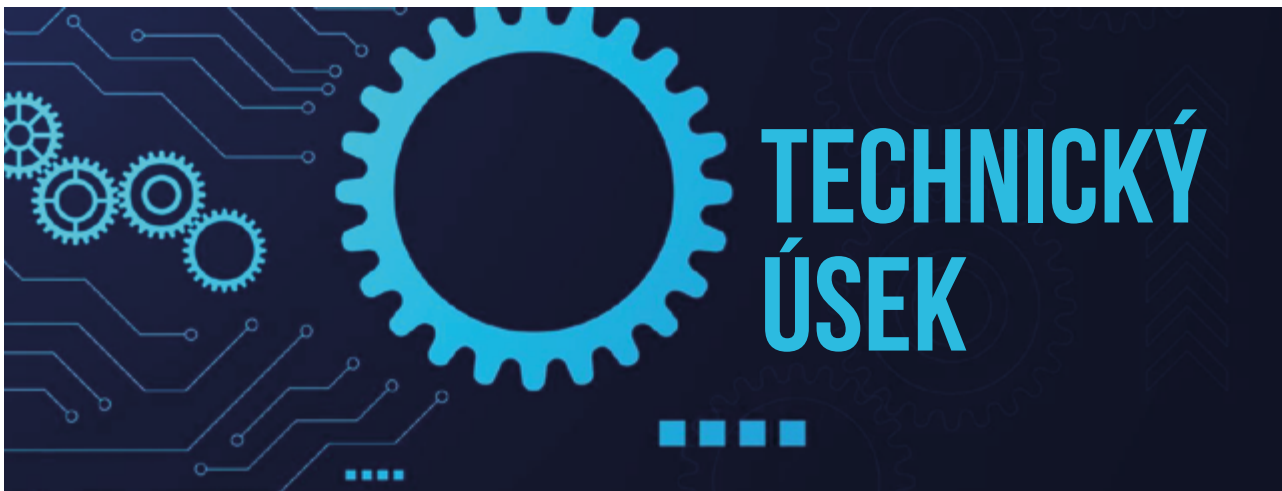
Ďalej sa uskutočnili kontrolné audity podľa noriem ISO 9001:2015, ISO 14001:2015.

Príprava spoločnosti na recertifikáciu v roku 2025 podľa normy ISO 14001:2015.



 PPS Group





OPTIMALIZÁCIA A INOVÁCIE VO VÝROBE

Technické oddelenie sa systematicky venuje zlepšovaniu výrobných procesov a zavádzaniu praktických inovácií s cieľom zvýšiť efektivitu a kvalitu výroby. Pravidelne prehodnocuje technologické postupy a hľadá možnosti ich zefektívnenia vrátane využitia moderných nástrojov a digitalizácie.

FLEXIBILITA PRE RÔZNE TYPY VÝROBY

Oddelenie sa dokáže prispôbiť rôznym typom výroby – od zákazkovej a kusovej až po sériovú. Každý typ výroby si vyžaduje osobitý prístup, a preto sa kladie dôraz na správne nastavenie technologických parametrov podľa konkrétnych požiadaviek.

INOVÁCIE UŽ V ÚVODNÝCH FÁZACH

Pri vývoji nových alebo upravených výrobkov sa technické oddelenie zapája už v počiatočných fázach, čo umožňuje lepšie prispôbenie výrobných procesov. Vzájomná spolupráca s výrobou napomáha rýchlejšiemu overeniu návrhov v praxi a ich postupnému doladeniu.

TECHNICKÁ PODPORA A KNOW-HOW

Oddelenie sa podieľa na príprave technickej dokumentácie, technologických postupov, prípravkov a podkladov pre cenotvorbu. Svojimi výstupmi podporuje hladký priebeh výroby a napomáha pri identifikácii možných úspor.

ROBOTIZÁCIA ZVÁRANIA

V oblasti zvárania sa využívajú robotizované pracoviská, ktoré pomáhajú zvyšovať presnosť a opakovateľnosť procesov. Tento prístup prispieva k rovnomernej kvalite a znižovaniu chybovosti.

ZOHĽADNENIE ENVIRONMENTÁLNYCH ASPEKTOV

Pri návrhu technologických riešení sa prihliada aj na ekologickú udržateľnosť – cieľom je efektívne využívanie materiálov a energií, znižovanie odpadu a dlhodobé znižovanie environmentálnej záťaže.

ROZVOJ A SLEDOVANIE TRENDOV

Tím technikov a konštruktérov sleduje nové technológie a materiály, ktoré by mohli nájsť uplatnenie vo výrobe. Priebežné vzdelávanie a výmena skúseností s partnermi umožňuje postupné zavádzanie užitočných novinek do praxe.

ÚSPORY

Úspory na projekt		Percentá		Úspory na projekt		Percentá		Úspory na vyrobené ks		Úspory na vyrobené ks	
Nh strojné	Nh ľudské	Nh strojné	Nh ľudské	Náklady str.	Náklady ľud.	Náklady str.	Náklady ľud.	Nh strojné	Nh ľudské	Náklady str.	Náklady ľud.
963,232	1205,65	8,45%	8,34%	46 895 €	62 843 €	13,50%	15,13%	19497,16	22413,03	689 574 €	1 236 773 €
739,785	844,635	12,70%	13,50%	43 982 €	49 693 €	11,59%	4,59%	20063,18	25970,45	1 216 321 €	1 649 111 €

2024 2023

ZMENOVÉ RIADENIE

Zmeny ks	Výkresy ks
453	12556
559	12645

2024 2023



ŽIVOTNÉ PROSTREDIE

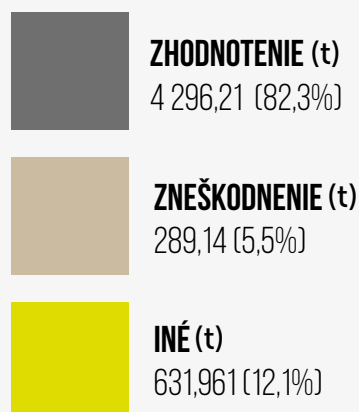
SPOLOČNOSŤ PRACUJE V ZMYSLE NORMY ISO 14001:2015, KTORÁ JE PRAVIDELNE PREVEROVANÁ EXTERNÝM AUDITOM. SNAŽÍME SA O NEUSTÁLE ZLEPŠOVANIE A SKVALITŇOVANIE V OBLASTI OCHRANY ŽIVOTNÉHO PROSTREDIA.

NAKLADANIE S ODPADMI

Spôsob nakladania s odpadmi v PPS Group a.s. je cieľový proces, zameraný na dodržiavanie zásad ochrany životného prostredia s maximálnou možnou mierou zhodnocovania odpadov. V priestoroch spoločnosti sú vytvorené podmienky na separovaný zber odpadu a postupne narastá podiel vyseparovaných zložiek odpadu. Nakladanie s odpadmi je v PPS Group plánovaný a hlavne pravidelný proces.

Množstvo zhodnocovaných odpadov je 82,3%, toto je dané najmä vysokým podielom zhodnocovaním kovového odpadu.

POMER ZHODNOTENIA A ZNEŠKODNENIA ODPADOV





OCHRANA OVZDUŠIA

Spoločnosť PPS Group a.s. má 13 zdrojov znečisťovania ovzdušia. Výchrevňa je zdroj znečisťovania ovzdušia v okrese Detva.

CELKOVÉ MNOŽSTVO VYPUSTENÝCH ZNEČIŠŤUJÚCICH LÁTKOK V ROKU 2024					
	TZL [tony]	SO2 [tony]	NOx [tony]	CO [tony]	TOC [tony]
Okres Zvolen	1,325812	0,005221	0,848452	0,342644	33,9163
Okres Detva	0,824024	0,000222	1,458111	11,463539	0,934876

V plnení legislatívnych požiadaviek sú pretrvávajúce problémy, tieto sú odzrkadlené v registri environmentálnych aspektov a následne v environmentálnych cieľoch a programe spoločnosti. Výchrevňa pre svoj výkon 56 MW patrila pod režim IPKZ.


V roku 2024 spoločnosť zrealizovala významnú investíciu v oblasti redukcie znečistenia ovzdušia a obstarala nový PLYNOVÝ KOTOL K8 o výkone 10MW. Celkový výkon kotolne od spustenia kotla do prevádzky tvorí 46 MW a výchrevňa už nepodlieha režimu IPKZ.

V OBLASTI OCHRANY VÔD

Zdrojom pitnej vody pre spoločnosť PPS Group a.s. sú:



VLASNÁ STUDŇA SD2



VEREJNÝ VODOVOD

v správe Stredoslovenskej vodárenskej a prevádzkovej spoločnosti a.s.

CELKOVÝ ODBER PITNEJ VODY PPS GROUP A.S.: ROK 2024	
Podzemná voda studňa SD2:1,325812	39 682 m3/rok
StVPS a.s. verejný vodovod:	3 271 m3/rok
Spolu:	42 953 m3/rok

Odvádzanie odpadových vôd z areálu PPS Group je do čistiarne odpadových vôd.

Spoločnosť zabezpečuje dodávku pitnej vody a odvádzanie odpadových vôd aj externým spoločnostiam, ktoré sa v areáli PPS Group nachádzajú. Medzi enviromentálne ciele spoločnosti patrí efektívna udržateľnosť čističky odpadových vôd.



V OBLASTI ENVIRONMENTÁLNEHO MANAŽÉRSTVA

Interné audity systému environmentálneho manažérstva boli vykonané v súlade so schváleným Plánom interných auditov na rok 2024. Boli preverené všetky články normy ISO 14001:2004.

Spoločnosť QSCert®, spol. s r.o. Voljanského 1 960 01 Zvolen vykonala 1.10.2024 audit 1. stupňa, kedy bola preverená kompletnosť dokumentácie preverovanej organizácie vzhľadom na požiadavky relevantných noriem, zhodnotené podmienky a špecifiká lokalít organizácie, posúdené súvisiace právne a iné požiadavky týkajúce sa činností organizácie, preskúmaný rozsah systému manažérstva, posúdené plánovanie a výkon interných auditov a preskúmania manažmentom, posúdená celková pripravenosť na 2. stupeň auditu. Po ukončení auditu bol spoločnosti ponechaný v platnosti certifikát podľa ISO 9001:2015 .





ESG -ENVIROMENTÁLNE, SOCIÁLNE A RIADIACE KRITÉRIA

Téma spoločenskej zodpovednosti a udržateľnosti podnikov sa v poslednej dobe skloňuje čoraz častejšie. Naša spoločnosť si uvedomuje, že zameranie sa na dlhodobú rovnováhu medzi ekonomickým rastom, ochranou životného prostredia a sociálnou spravodlivosťou je pre nás kľúčová. Keďže v roku 2026 pre nás vzniká aj zákonná povinnosť reportovania tejto oblasti za rok 2025, začali sme sa už v roku 2024 zodpovedne pripravovať na tento nový spôsob vykazovania. Zúčastňovali sme sa pravidelných školení realizovaných spoločnosťou PwC, kde sme boli oboznamovaní s požiadavkami CSRD smernice aj jednotlivými ESRS štandardmi, ktoré nás majú usmerniť k správnym postupom vykazovania. Po stanovení významnosti jednotlivých tém a podtém sme sa začali zaoberať zberom a analyzovaním dát, výpočtom jednotlivých ukazovateľov, a následným zapracovaním do požadovanej podoby.

V nasledujúcom roku 2025 opätovne prehodnotíme významnosť jednotlivých tém a podtém vo všetkých troch oblastiach. Stanovíme si ciele, stratégie a budeme pokračovať priebežným mesačným zberom a analýzou potrebných dát, aby sme predišli pretlaku prác, ktorý by nás čakal koncom roka 2025.

STRATÉGIA V OBLASTI ENVIROMENTÁLNEHO PILIERA ESG

Naším cieľom v oblasti životného prostredia je neustále hľadanie ďalších možností zhodnocovania ostatných (nekovových) odpadov.

V oblasti ochrany ovzdušia sme v roku 2024 uskutočnili investíciu v objekte výhrevne, kde bol starý plynový kotol s výkonom 24 MW nahradený novým plynovým kotlom o výkone 10 MW. Nový plynový kotol spĺňa kritéria najlepšej dostupnej techniky v zmysle BAT.

Ďalšou výraznou investíciou v roku 2025 z pohľadu ochrany ovzdušia je výmena lakovacej linky v priemyselnej hale 5. Nová lakovacia linka bude tiež spĺňať kritéria najlepšej dostupnej techniky v zmysle BAT.

V roku 2025 bude z dôvodu zmeny legislatívy v oblasti ovzdušia v objekte výhrevne vykonané doplnenie filtra v komíne kotla na biomasu, ktorý bude znižovať množstvo vypúšťaných tuhých znečisťujúcich látok do ovzdušia.

V oblasti enviromentálneho manažérstva sa budeme zaoberať znižovaním uhlíkovej stopy. Postupne sme všetky vysokozdvížne vozíky nahradili elektrickými. Zvýšenie spotreby elektrickej energie bude pokryté pripravovanou investíciou do fotovoltaických panelov.

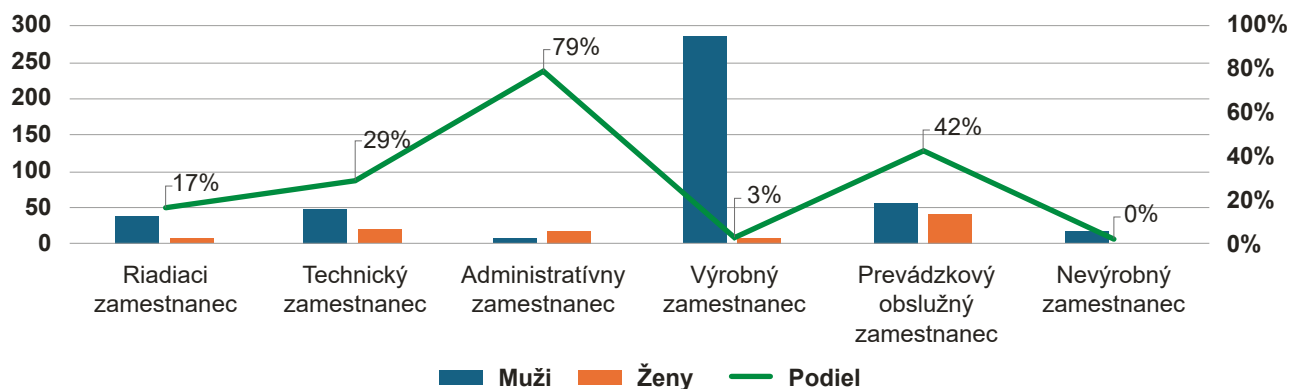
V areáli našej spoločnosti sa vytvárajú miesta dobíjajúcich staníc pre elektrické vozidlá osobnej dopravy a v tomto trende budeme pokračovať aj naďalej. Spoločnosť PPS Group a.s. má udelený certifikát ISO 14001 (EMS). Týmto spoločnosť preukazuje svoj záväzok k ochrane životného prostredia a udržateľnému rozvoju.



STRATÉGIA V OBLASTI SOCIÁLNEHO PILIERA ESG

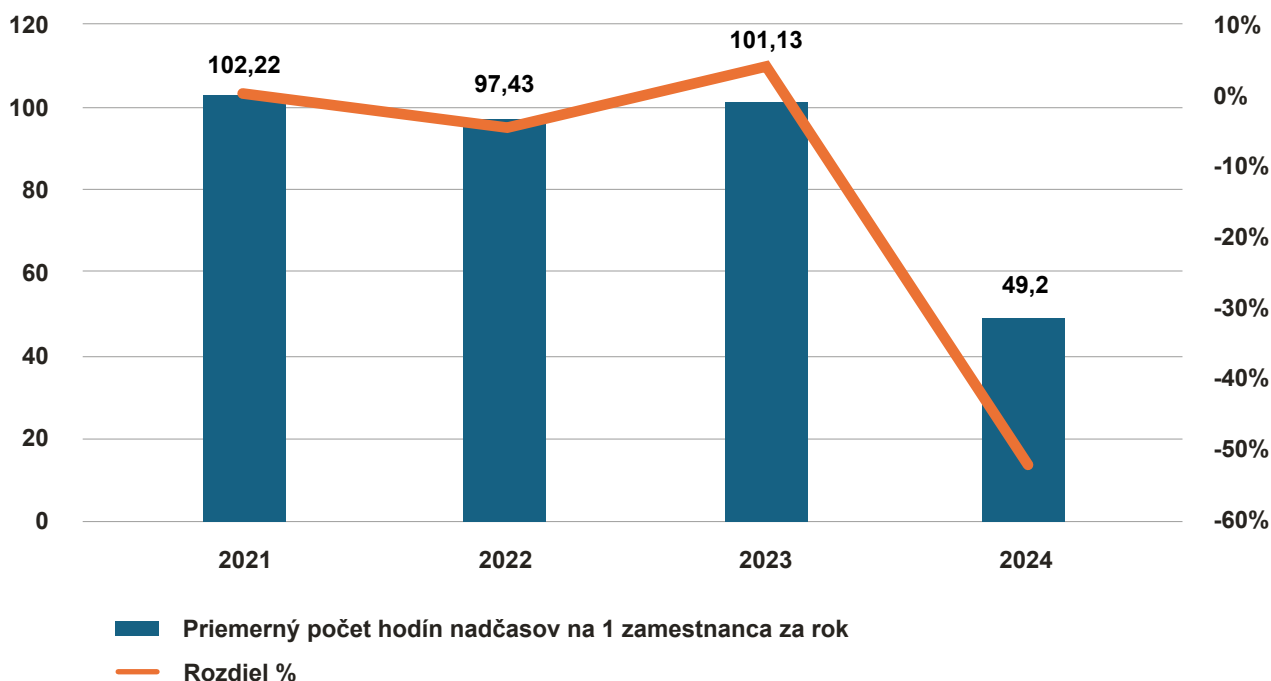
Prioritou nášho sociálneho piliera ESG stratégie je dosiahnutie ale aj udržanie rovnosti medzi našimi zamestnancami. Práve preto sme už počas roka 2024 monitorovali parameter Rozdiel v odmeňovaní na základe pohlavia na celopodnikovej úrovni vrátane mzdového hodnotenia na úrovni manažmentu. Rovnosť sme skúmali aj z pohľadu rovnosti príležitostí a to v podobe percentuálneho pomeru zastúpenia mužov a žien na úrovni jednotlivých pracovných kategórií vrátane vedenia podniku.

PODIEL MUŽOV A ŽIEN V RÁMCI KATEGÓRIÍ PRACOVNÍKOV



Dlhodobo monitorujeme priemerný počet hodín nadčasov na 1 zamestnanca ročne. Považujeme to za ďalší dôležitý ukazovateľ, ktorý vypovedá o kvalite v oblasti Work Life Balance.

VÝVOJ NADČASOV



Nadalej chceme pokračovať v spolupráci so strednými a vysokými školami ako aj vo vzdelávaní našich zamestnancov. O ich udržanie sa usilujeme prostredníctvom aktivít zameraných na životnú pohodu, či už v podobe rekondičných pobytov, príspevkov na rekreácie, varenia jesennej kapustnice alebo športových aktivít pre rodiny našich zamestnancov.



FINANČNÁ SITUÁCIA V ROKU 2024

VÝVOJ NA TRHOCH A PREDAJNÁ VÝKONNOSŤ SPOLOČNOSTI

Rok 2024 ako finančne náročný rok z pohľadu neudržateľnosti finančných ukazovateľov, cieľov manažmentu dosiahnuť požadované ekonomické výsledky.

Rok 2024 bol úplne iný ako predchádzajúce dva roky. Napriek plánu tržieb z predaja vlastných výrobkov na úrovni 93,1 milióna EUR s maržou EBITDA na úrovni 10%, ktorý bol tvorený podľa informácií zákazníkov a ich trhu nám už prvý kvartál roku ukazoval, že musíme byť ekonomicky opatrný.

1Q roku sa prezentoval s pozitívnymi tržbami a výsledkom hospodárenia ale začali sme sa pripravovať, že s ďalším obdobím roka to nebude rovnaké. Zákazníci začali po novom roku mať jasnejšie predikcie a avizovať klesajúci dopyt v objednávkach. Tento pokles vyplýval z ekonomickej situácie v Európe a vo svete, na ktorej sa začali prejavovať dôsledky krízy spojenej s vysokou infláciou a reštriktívnou menovou politikou. Ekonomický úsek pripravoval revízie plánov, zapracovával navrhované opatrenia do revízií plánu tak aby bola zachovaná ekonomická stabilita spoločnosti s nutnosťou znižovať skladové zásoby, fixné náklady ale aj optimalizovať počet zamestnancov.

Všetkými opatreniami aj keď nie ľahkými sme chceli aby spoločnosť bola pripravená v prípade zlepšenia situácie a schopná zvládnuť nábeh nových objednávok pre ďalšie roky. V mesiaci apríl 2024 bol schválený revidovaný plán výsledkov spoločnosti. Plánovaná výška tržieb z vlastných výrobkov predstavovala 68,7 mio EUR so zníženou maržou EBITDA (8%).

V roku 2024 spoločnosť prehodnocovala aj využiteľnosť nehnuteľností vo svojom vlastníctve pre svoju potrebu aj keď aktuálne boli v dlhodobom prenájme. Správnym rozhodnutím predat' 3 nehnuteľnosti v rozsiahlom areáli, ktoré spoločnosť dlhodobo nevyužívala na svoju hlavnú podnikateľskú činnosť prispeli k zvýšeniu celkových tržieb, tvorbe finančnej rezervy a zvýšeniu dosiahnutej EBITDY.

Manažment prehodnotil všetky plánované investície, či fixné náklady s hľadáním úspor tak aby sme dosiahli čo najlepšie ukazovatele. Neľahkým rozhodnutím pre každé oddelenie a manažment bola redukcia počtu pracovníkov, tak výrobných, ako aj nevýrobných. Na konci roka 2024 pracovalo v PPS Group o 22% menej ľudí, než rok predtým. Aj vďaka tomu sme mohli skonštatovať, že skutočná EBITDA nakoniec prekonala aj pôvodný biznis plán dosiahnutím úrovne 11%.

Síce sme zostali pozadu za ziskom roku 2023 (ktorý bol výnimočný z dôvodu viacerých vplyvov a zodpovedal požiadavkám trhu, ktoré spoločnosť významne dokázala svojou flexibilitou a kvalitou zamestnancov plniť), v porovnaní s ktorým sme dosiahli hospodársky výsledok po zdanení o vyše tri pätiny nižší. Vzhľadom na okolnosti predstavoval však zaknihovaný konečný profit vo výške 2,6 milióna EUR aj tak veľký úspech. Tržby z predaja vlastných výrobkov dosiahli úroveň 62,6 milióna EUR.



TRŽBY Z PREDAJA VÝROBKOV PO KRAJINÁCH

EURÓPA

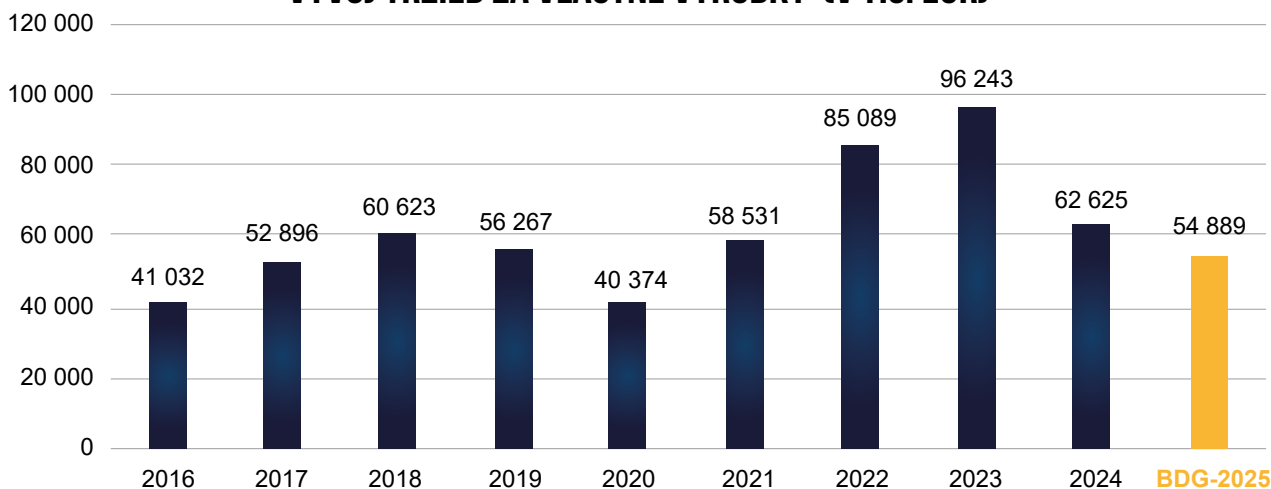
Slovenská republika	2,1%
Belgicko	0,4%
Francúzsko	1,7%
Nemecko	21,4%
Maďarsko	12,6%
Švédsko	55,7%
Švajčiarsko	3,7%

ÁZIA

Indonézia	0,9%
India	1,5%



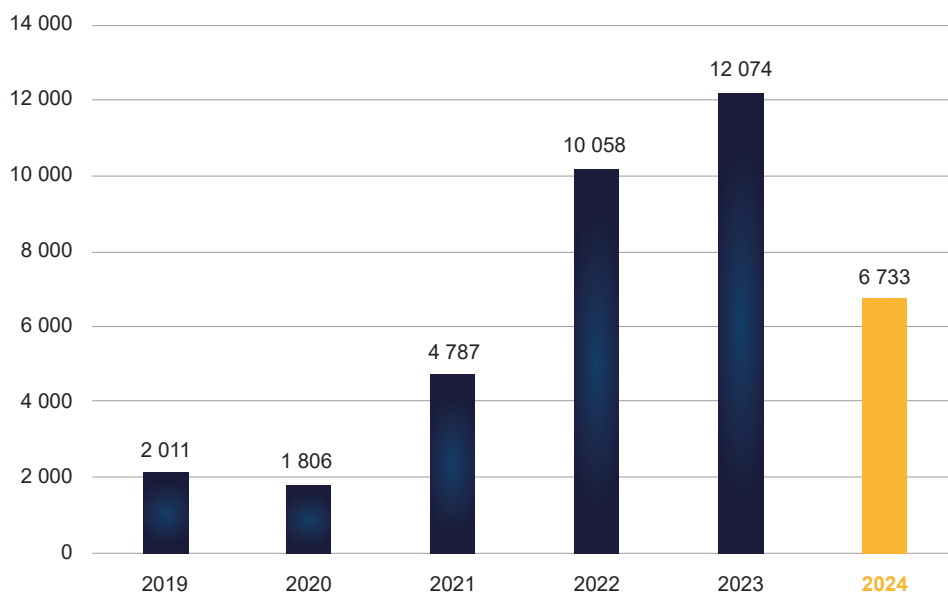
VÝVOJ TRŽIEB ZA VLASTNÉ VÝROBKY (V TIS. EUR)



VÝVOJ FINANČNEJ VÝKONNOSTI SPOLOČNOSTI

Dôležitým stabilizačným faktorom bola kolektívna zmluva na roky 2023 a 2024, ktorá obsahovala presný vzorec navyšovania miezd, naviazaný na decembrovú prognózu inflácie zverejňovanú Národnou bankou Slovenska. Avšak v kombinácii s tlakom na znižovanie predajných cien zo strany našich zákazníkov bola aj dosiahnutá rozumná dohoda o valorizácii plátov pre spoločnosť značne zaťažujúca. Po období prudko stúpajúcich kilogramových cien výrobkov v roku 2023 vplyvom energií, miezd, ale napríklad aj úrokov či ostatného (iného, než hutného) materiálu, už odberatelia neboli ochotní absorbovať ďalšie nárasty našich vstupov v nasledujúcom období. Práve naopak, očakávali, že nižšie ceny plechov a energií sa pretavia aj do nižších faktúr od PPS Group. Naše očakávania v biznis pláne ohľadne úrovne predajných cien, museli byť tiež prehodnotené a nielen z dôvodu avizovaného poklesu objemov na trhu ale aj z dôvodov zachovať odbyť našich zákazníkov k tým svojim.

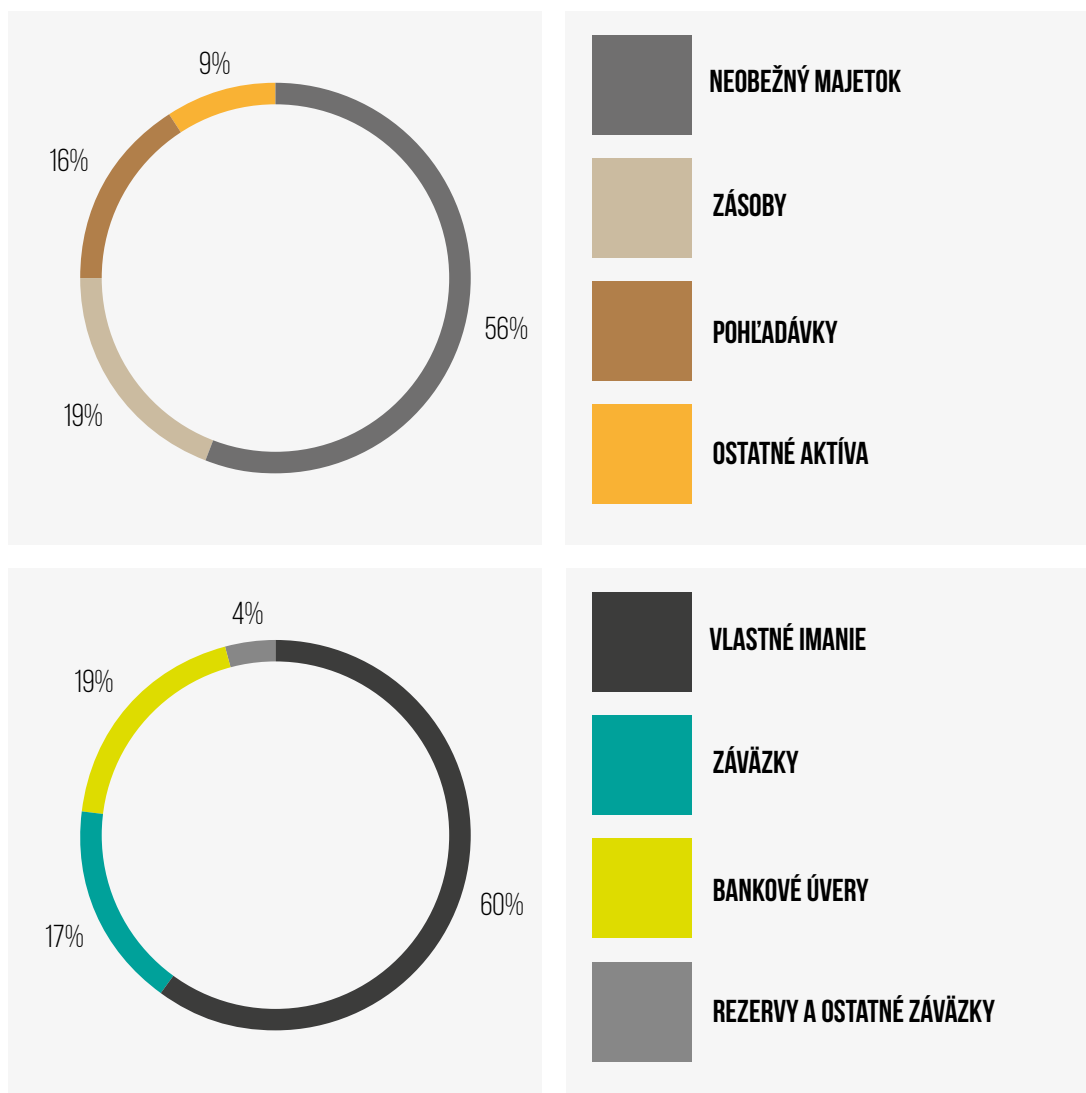
VÝVOJ EBITDA (V TIS. EUR)



Rok 2024 bol aj rokom mierneho zhoršenia peňažných tokov, avšak vzhľadom na okolnosti klesajúcich objemov aj rentability nebol vývoj cash flow pre nás ohrozením, aj vzhľadom na včasné opatrenia ktoré boli manažmentom podniknuté. V prvom rade treba povedať, že štartovacia pozícia na začiatku hodnoteného obdobia bola dobrá aj vrátane zazmluvneného kontokorentného bankového rámca. V druhom polroku však už bol stav finančných prostriedkov nižší a podnikli sa kroky na ich zvýšenie, najmä cez redukciu stavu zásob, a to tak materiálu, ako aj nedokončenej výroby. Tým sa podarilo uvoľniť nemalý objem financií viazaných v skladoch. Faktor, ktorý taktiež zvyšoval peňažné výdavky, bola rekordná daň z príjmu právnických osôb za rok 2023 a tiež z toho vyplývajúce preddavky na daň. Avšak vzhľadom na menšiu očakávanú daňovú povinnosť za zdaňovacie obdobie 2024 sme požiadali o zníženie preddavkov, čo nám bolo aj schválené. Opísané opatrenia prispeli k tomu, že Spoločnosť mala na konci decembra 2024 voľné finančné prostriedky. Zároveň sme ďalší voľný cash uložili na termínované účty, čím sme získali dodatočné výnosové úroky. Vzhľadom na vyššie opísané problémy v predajnej výkonnosti a ziskovosti ide o veľmi dobrú vizitku riadenia peňažných tokov finančným úsekom ako aj manažmentom vďaka plneniu dohodnutých opatrení. Popri tom si spoločnosť plnila všetky svoje záväzky voči peňažným ústavom, štátnym inštitúciám a voči všetkým dodávateľom.

Valné zhromaždenie rozhodlo, že z celkového zisku Spoločnosti za rok 2024 po zdanení 2 641 932,28 EUR sa časť zisku vo výške 2 602 303,30 EUR preúčtuje na účet 428 ako nerozdelený zisk minulých rokov a zvyšná časť zisku vo výške 39 628,98 EUR sa prerozdolí do Sociálneho fondu.

STAV MAJETKU A ZDROJOV



BIZNIS PLÁN 2025

Hlavnou neistotou pri príprave biznis plánu na rok 2025 bol objem predaja. Tržby z predaja vlastných výrobkov boli plánované na úrovni 54,9 milióna EUR s maržou EBITDA na úrovni 7%. Avšak signály pri tvorbe biznis plánu na rok 2025 boli veľmi nejasné a hoci zákazníci signalizovali, že dúfajú v oživenie v druhom polroku, nikto si v skutočnosti nebol istý vývojom. Po troch mesiacoch to vyzerala, že vyhladky sú o čosi optimistickejšie a biznis plán by mohol byť aj prekonaný.

INVESTÍCIE V ROKU 2024

MESIAC

INVESTÍCIA

JANUÁR

Prebiehala montáž stroja horizontálna vyvrtávačka WHN 13.8 v H4 L1

Cena zariadenia bez nástrojov: 498 000 EUR.

V tomto prípade nebolo potrebné vyhotovenie základu, lebo bol použitý pôvodný základ s obdobného stroja.

MAREC

Prebiehala realizácie projektovej dokumentácie výstavby H12

Cena realizácie dokumentácie: 36 000 EUR.

Predpokladaná cena realizácie výstavby novej haly s rozlohou 3000m²: 4 118 005 EUR.

Prebiehala realizácie betónovania podlahy v H4 L4

Cena realizácie: 66 599,49 EUR.

Následne sťahovanie racio dielne do daného priestoru, aktuálne sa dokončujú posledné detaily, všetci pracovníci sú presťahovaní so svojimi pracoviskami. Projekt je už aktuálne v sklze.

Celková odhadovaná cena realizácie: 161 846 EUR

APRÍL

Prebiehala realizácie retrofit VR5NC v H4 L4

Cena realizácie: 29 860 EUR

Prebiehala rekonštrukcia časti strechy v H9

Cena realizácie : 433 636 EUR

Prebiehala realizácie retrofit polohovadiel OM3, aj dokup nového polohovadla vo finálnom počte 4ks

Cena nového polohovadla: 13 750 EUR

JÚN

Prebiehalo dodanie VZV 3ks 3t a 1ks 16t pre našu internú logistiku

Cena zariadenia VZV s nosnosťou 3t: 33 420 EUR. Cena zariadenia VZV s nosnosťou 16t: 254 000 EUR.

Prebiehala montáž stroja horizontálna vyvrtávačka WHN 13.8 v H4 SZL

Cena zariadenia bez nástrojov: 485 000 EUR, cena základu pod zariadenie 40 000 EUR.

Prebiehala montáž stroja CNC sústruh Puma Doosan 3100ULM

Cena zariadenia bez nástrojov: 211 900 EUR, cena základu pod zariadenie 7 973 EUR.

Prebiehala montáž nového odsávania do lakovne v H9

Cena zariadenia technológie 120 000 EUR, počas odstávky lakovacieho boxu sa realizovalo aj predĺženie koľajovej dráhy aby bola možná manipulácia s dlhšími kusmi napríklad 25 metrov rám Matissa, cena investície predĺženia je 9 900 EUR.

Prebiehala čiastočná realizácie retrofit WHN9B v H4 L4

Cena realizácie : 15 000 EUR.

Prebiehalo betónovanie podlahy v H4 L2, veľkosť betónovanej plochy približne 630m2

Cena realizácie 33 235 EUR.

Prebiehala betónovanie podlahy v H4 L3, veľkosť betónovanej plochy približne 380m2

Cena realizácie 17 058,6 EUR.

AUGUST

Prebiehala montáž nového odsávania do lakovne v H5

Cena technológie odsávania je 162 085 EUR.

Prebiehala rekonštrukcia robotizovaného pracoviska OJ v H3L

Cena technológie odsávania je 83 184,5 EUR.

V termínoch 15.7.-4.8. prebiehala CZD, počas ktorej sa vykonávali nasledujúce investičné akcie: maľovanie čiar v halách, maľovanie niektorých sociálnych prístavkov, maľovanie wc, maľovanie kancelárií a rekonštrukcia podláh, betónovanie výtlkov v halách a pred vchodmi do hál. Hĺbkové čistenie hál, okien atď. Obnova vodorovného značenia v areály, rekonštrukcia oddychovej miestnosti, rekonštrukcia autobusovej zástavky. Využitý rozpočet bol 32 700 EUR.

Prebiehalo dodanie meracieho zariadenia Hexagon- Leica

Cena technológie odsávania je 212 000 EUR.



MESIAC

NOVEMBER

INVESTÍCIA

Prebiehala montáž stroja horizontálna vyvrtávačka WHN 13.8 v H4 L1

Pri tejto investícii sme inštalovali nový kotol Bosch s menovitým tepelným výkonom 10 MW pri účinnosti 91,3%. Nahradil už nefunkčný kotol roku výroby 1991 s menovitým tepelným výkonom až 24 MW. Týmto moderným zariadením sme dosiahli značnú úsporu v rámci spotreby plynu. Jeho účinnosť a možnosti modulovania výkonu od 1 do 10 MW nám poskytuje možnosť priameho riadenia vykurovania teplej vody podľa požiadaviek vykurovacieho systému a tým zníženie nákladov na vykurovanie a spotrebu plynu. Z hľadiska životného prostredia sme sa dostali týmto zariadením pod 50% prípustných hodnôt emisných limitov predpisovaných zákonom.




DECEMBER

Robotický pieskovač SLF

Pri tejto investícii došlo k celkovej výmene robota na pieskovanie finálnych výrobkov.

Zastaralý model bol už nefunkčný a nebola možná jeho modernizácia ako ani možnosť uvedenia do prevádzky. Danou investíciou sme získali najmodernejší a najnovší typ pieskovacieho robota v Európe. Počas výmeny došlo aj k celkovej rekonštrukcii kabíny a inštalácie novej technológie dodávky piesku pre tento robot.

Nový robotický pieskovač nám prinesie nie len bezporuchovú prevádzku, ale aj skrátenie časov pieskovania finálnych výrobkov o(vyjadri sa technický úsek)



VÝKAZY



ÚČTOVNÁ ZÁVIERKA

podnikateľov v podvojnóm účtovníctve



zostavená k 3 1 . 1 2 . 2 0 2 4

Číselné údaje sa zarovnávajú vpravo, ostatné údaje sa píšú zľava. Nevyplnené riadky sa ponechávajú prázdne.

Údaje sa vyplňajú paličkovým písmom (podľa tohto vzoru), písacím strojom alebo tlačiarňou, a to čiernou alebo tmavomodrou farbou.

Á	Ā	B	Ā	Ā	F	G	H	I	J	K	L	M	N	O	P	Q	R	Š	T	Ú	V	X	Ý	Ž	0	1	2	3	4	5	6	7	8	9
---	---	---	---	---	---	---	---	---	---	---	---	---	---	---	---	---	---	---	---	---	---	---	---	---	---	---	---	---	---	---	---	---	---	---

Daňové identifikačné číslo	Účtovná závierka	Účtovná jednotka	Mes:ac	Rok
2 0 2 0 4 4 7 8 9 1	<input checked="" type="checkbox"/> riadna	malá	od	1 2 0 2 4
IČO	<input type="checkbox"/> mimoriadna	<input checked="" type="checkbox"/> veľká	Za obdobie	do 1 2 2 0 2 4
3 6 0 1 1 5 0 9	<input type="checkbox"/> priebežná	(vyznačí sa x)	Bezprostredne predchádzajúce obdobie	od 1 2 0 2 3
SK NACE			do	1 2 2 0 2 3
2 8 . 9 2 . 0				

Priložené súčasťou účtovnej závierky

 Súvaha (Úč POD 1-01)
(v celých eurách) Výkaz ziskov a strát (Úč. POD 2-01)
(v celých eurách) Poznámky (Úč POD 3-01)
(v celých eurách alebo eurocentoch)

Obchodné meno (názov) účtovnej jednotky

PPS Group a . s .

Sídlo účtovnej jednotky

Ulica

TAJOVSKÉHO

Číslo

7

PSČ

Obec

9 6 2 1 2 DETVA

Označenie obchodného registra a číslo zápisu obchodnej spoločnosti

Zapísaná v obchod. reg. odd. SA v I ; 7 3 5 / S

Okresný súd Banská Bystrica

Telefónne číslo

0 4 5 / 5 2 1 9 2 0 2

Faxové číslo

0 4 5 / 5 2 1 9 3 6 0

E-mailová adresa

JANA.SUSTEKOVA@PPSGROUP.SK

Zostavená dňa:

1 7 . 0 3 . 2 0 2 5

Schvátená dňa:

. . 2 0

Podpisový záznam štatutárneho orgánu účtovnej jednotky alebo člena štatutárneho orgánu účtovnej jednotky alebo podpisový záznam fyzickej osoby, ktorá je účtovnou jednotkou:

Záznamy daňového úradu

Miesto pre evidenčné číslo

Odtlačok prezentačnej pečiatky daňového úradu



Ozna- čenie a	STRANA AKTÍV b	Číslo riadku c	Bežné účtovné obdobie		Bezprostredne predchádzajúce účtovné obdobie		
			1	Brutto - časť 1		Netto 2	Netto 3
				Korekcia - časť 2			
	SPOLU MAJETOK r. 02 + r. 33 + r. 74	01	8 0 9 8 3 8 1 7	4 0 9 6 1 4 9 7			
			4 0 0 2 2 3 2 0		4 3 3 4 4 6 5 5		
A.	Neobežný majetok r. 03 + r. 11 + r. 21	02	5 9 2 8 7 1 7 4	2 2 4 0 1 9 7 2			
			3 6 8 8 5 2 0 2		1 9 1 7 0 6 1 0		
A.I.	Dlhodobý nehmotný majetok súčet (r. 04 až r. 10)	03	7 9 2 0 7 9	1 9 9 9 3 6			
			5 9 2 1 4 3		2 4 1 0 2		
A.I.1.	Aktivované náklady na vývoj (012) - /072, 091A/	04					
2.	Softvér (013) - /073, 091A/	05	6 1 4 0 7 6	3 4 9 3 6			
			5 7 9 1 4 0		2 4 1 0 2		
3.	Oceniťelné práva (014) - /074, 091A/	06	1 3 0 0 3				
			1 3 0 0 3				
4.	Goodwill (015) - /075, 091A/	07					
5.	Ostatný dlhodobý nehmotný majetok (019, 01X) - /079, 07X, 091A/	08					
6.	Obstarávaný dlhodobý nehmotný majetok (041) - /093/	09	1 0 0 0 0	1 0 0 0 0			
7.	Poskytnuté preddavky na dlhodobý nehmotný majetok (051) - /095A/	10	1 5 5 0 0 0	1 5 5 0 0 0			
A.II.	Dlhodobý hmotný majetok súčet (r. 12 až r. 20)	11	5 8 4 8 4 6 7 9	2 2 2 0 6 4 2 8			
			3 6 2 7 8 2 5 1		1 9 0 5 8 0 7 4		
A.II.1.	Pozemky (031) - /092A/	12	8 1 7 5 2 6	8 1 7 5 2 6			
					8 2 6 0 9 1		
2.	Stavby (021) - /081, 092A/	13	1 1 5 9 8 4 3 0	5 2 6 3 0 4 8			
			6 3 3 5 3 8 2		4 9 5 0 7 3 5		
3.	Samostatné hnuteľné veci a súbory hnuteľných vecí (022) - /082, 092A/	14	3 7 8 0 1 6 5 9	1 2 6 4 6 7 7 0			
			2 5 1 5 4 8 8 9		1 1 7 3 9 8 6 6		



Ozna- čenie a	STRANA AKTÍV b	Číslo riadku c	Bežné účtovné obdobie		Bezprostredne predchádzajúce účtovné obdobie
			1	2	3
			Brutto - časť 1 Korekcia - časť 2	Netto	Netto
4.	Pestovateľské celky trvalých porastov (025) - /085, 092A/	15			
5.	Základné stádo a ťažné zvieratá (026) - /086, 092A/	16			
6.	Ostatný dlhodobý hmotný majetok (029, 02X, 032) - /089, 08X, 092A/	17	5 4 8 1 0 7 2 4 7 8 7 9 8 0	6 9 3 0 9 2	7 9 2 3 2 3
7.	Obstarávaný dlhodobý hmotný majetok (042) - /094/	18	2 2 9 3 9 0	2 2 9 3 9 0	3 3 6 3 3 5
8.	Poskytnuté preddavky na dlhodobý hmotný majetok (052) - /095A/	19	2 5 5 6 6 0 2	2 5 5 6 6 0 2	4 1 2 7 2 4
9.	Opravná položka k nadobudnutému majetku (+/- 097) +/- 098	20			
A.III.	Dlhodobý finančný majetok súčet (r. 22 až r. 32)	21	1 0 4 1 6 1 4 8 0 8	- 4 3 9 2	8 8 4 3 4
A.III.1.	Podielové cenné papiere a podiely v prepojených účtovných jednotkách (061A, 062A, 063A) - /096A/	22	- 4 3 9 2	- 4 3 9 2	8 8 4 3 4
2.	Podielové cenné papiere a podiely s podielovou účasťou okrem v prepojených účtovných jednotkách (062A) - /096A/	23			
3.	Ostatné realizovateľné cenné papiere a podiely (063A) - /096A/	24			
4.	Pôžičky prepojeným účtovným jednotkám (066A) - /096A/	25			
5.	Pôžičky v rámci podielovej účasti okrem prepojeným účtovným jednotkám (066A) - /096A/	26			
6.	Ostatné pôžičky (067A) - /096A/	27			
7.	Dlhové cenné papiere a ostatný dlhodobý finančný majetok (065A, 069A,06XA) - /096A/	28			



Označenie a	STRANA AKTÍV b	Číslo riadku c	Bežné účtovné obdobie		Bezprostredne predchádzajúce účtovné obdobie	
			1	Brutto - časť 1	Netto 2	
				Korekcia - časť 2	Netto 3	
8.	Pôžičky a ostatný dlhodobý finančný majetok so zostatkovou dobou splatnosti najviac jeden rok (066A, 067A, 069A, 06XA) - /096A/	29	1 4 8 0 8		0	
			1 4 8 0 8			0
9.	Účty v bankách s dobou viazanosti dlhšou ako jeden rok (22XA)	30				
10.	Obstarávaný dlhodobý finančný majetok (043) - /096A/	31				
11.	Poskytnuté preddávky na dlhodobý finančný majetok (053) - /095A/	32				
B.	Obežný majetok r. 34 + r. 41 + r. 53 + r. 66 + r. 71	33	2 1 6 2 4 2 9 7	1 8 4 8 7 1 7 9		
			3 1 3 7 1 1 8		2 4 0 9 9 7 7 2	
B.I.	Zásoby súčet (r. 35 až r. 40)	34	1 0 2 0 3 4 4 4	7 8 1 6 8 9 7		
			2 3 8 6 5 4 7		1 3 0 4 2 0 4 1	
B.I.1.	Materiál (112, 119, 11X) - /191, 19X/	35	3 2 5 2 8 0 2	2 2 2 0 1 4 7		
			1 0 3 2 6 5 5		4 0 4 1 6 9 7	
2.	Nedokončená výroba a polotovary vlastnej výroby (121, 122, 12X) - /192, 193, 19X/	36	6 3 1 9 3 2 0	5 0 0 9 0 4 8		
			1 3 1 0 2 7 2		8 7 0 6 0 4 0	
3.	Výrobky (123) - /194/	37	5 8 0 7 4 4	5 7 7 0 4 0		
			3 7 0 4		2 7 3 9 6 0	
4.	Zvieratá (124) - /195/	38				
5.	Tovar (132, 133, 13X, 139) - /196, 19X/	39	5 0 5 7 8	1 0 6 6 2		
			3 9 9 1 6		1 1 8 2 3	
6.	Poskytnuté preddávky na zásoby (314A) - /391A/	40				8 5 2 1
B.II.	Dlhodobé pohľadávky súčet (r. 42 + r. 46 až r. 52)	41	7 0 7 0 8 4	7 0 7 0 8 4		
					6 3 5 0 1 8	
B.II.1.	Pohľadávky z obchodného styku súčet (r. 43 až r. 45)	42				



Označenie a	STRANA AKTÍV b	Číslo riadku c	Bežné účtovné obdobie		Bezprostredne predchádzajúce účtovné obdobie		
			1	Brutto - časť 1		Netto 2	Netto 3
				Korekcia - časť 2			
1.a.	Pohľadávky z obchodného styku voči prepojeným účtovným jednotkám (311A, 312A, 313A, 314A, 315A, 31XA) - /391A/	43					
1.b.	Pohľadávky z obchodného styku v rámci podielovej účasti okrem pohľadávok voči prepojeným účtovným jednotkám (311A, 312A, 313A, 314A, 315A, 31XA) - /391A/	44					
1.c.	Ostatné pohľadávky z obchodného styku (311A, 312A, 313A, 314A, 315A, 31XA) - /391A/	45					
2.	Čistá hodnota zákazky (316A)	46					
3.	Ostatné pohľadávky voči prepojeným účtovným jednotkám (351A) - /391A/	47					
4.	Ostatné pohľadávky v rámci podielovej účasti okrem pohľadávok voči prepojeným účtovným jednotkám (351A) - /391A/	48					
5.	Pohľadávky voči spoločníkom, členom a združeniu (354A, 355A, 358A, 35XA) - /391A/	49					
6.	Pohľadávky z derivátových operácií (373A, 376A)	50					
7.	Iné pohľadávky (335A, 336A, 33XA, 371A, 374A, 375A, 378A) - /391A/	51					
8.	Odložená daňová pohľadávka (481A)	52	7 0 7 0 8 4	7 0 7 0 8 4	6 3 5 0 1 8		
B.III.	Krátkodobé pohľadávky súčet (r. 54 + r. 58 až r. 65)	53	7 7 6 4 7 8 4	7 0 1 4 2 1 3			
			7 5 0 5 7 1		5 3 4 7 2 5 9		
B.III.1.	Pohľadávky z obchodného styku súčet (r. 55 až r. 57)	54	5 8 3 9 5 2 1	5 7 0 5 8 6 6			
			1 3 3 6 5 5		4 3 5 3 1 4 4		
1.a.	Pohľadávky z obchodného styku voči prepojeným účtovným jednotkám (311A, 312A, 313A, 314A, 315A, 31XA) - /391A/	55	9 8 0 9 7	2 3 3 3			
			9 5 7 6 4		2 3 5 0		
1.b.	Pohľadávky z obchodného styku v rámci podielovej účasti okrem pohľadávok voči prepojeným účtovným jednotkám (311A, 312A, 313A, 314A, 315A, 31XA) - /391A/	56					



Označenie a	STRANA AKTÍV b	Číslo riadku c	Bežné účtovné obdobie		Bezprostredne predchádzajúce účtovné obdobie
			1	2	3
			Brutto - časť 1 Korekcia - časť 2	Netto	Netto
1.c.	Ostatné pohľadávky z obchodného styku (311A, 312A, 313A, 314A, 315A, 31XA) - /391A/	57	5 7 4 1 4 2 4 3 7 8 9 1	5 7 0 3 5 3 3	4 3 5 0 7 9 4
2.	Čistá hodnota zákazky (316A)	58			
3.	Ostatné pohľadávky voči prepojeným účtovným jednotkám (351A) - /391A/	59	6 1 6 9 1 6 6 1 6 9 1 6	0	0
4.	Ostatné pohľadávky v rámci podielovej účasti okrem pohľadávok voči prepojeným účtovným jednotkám (351A) - /391A/	60			
5.	Pohľadávky voči spoločníkom, členom a združeniu (354A, 355A, 358A, 35XA, 398A) - /391A/	61			
6.	Sociálne poistenie (336A) - /391A/	62			
7.	Daňové pohľadávky a dotácie (341, 342, 343, 345, 346, 347) - /391A/	63	1 2 9 2 6 6 6	1 2 9 2 6 6 6	9 7 8 2 7 0
8.	Pohľadávky z derivátových operácií (373A, 376A)	64			
9.	Iné pohľadávky (335A, 33XA, 371A, 374A, 375A, 378A) - /391A/	65	1 5 6 8 1	1 5 6 8 1	1 5 8 4 5
B.IV.	Krátkodobý finančný majetok súčet (r. 67 až r. 70)	66	3 7 9 9 5 9	3 7 9 9 5 9	3 4 9 4 2 8
B.IV.1.	Krátkodobý finančný majetok v prepojených účtovných jednotkách (251A, 253A, 256A, 257A, 25XA) - /291A, 29XA/	67			
2.	Krátkodobý finančný majetok bez krátkodobého finančného majetku v prepojených účtovných jednotkách (251A, 253A, 256A, 257A, 25XA) - /291A, 29XA/	68	3 7 9 9 5 9	3 7 9 9 5 9	3 4 9 4 2 8
3.	Vlastné akcie a vlastné obchodné podiely (252)	69			
4.	Obstarávaný krátkodobý finančný majetok (259, 314A) - /291A/	70			



Ozna- čenie a	STRANA AKTÍV b	Číslo riadku c	Bežné účtovné obdobie		Bezprostredne predchádzajúce účtovné obdobie	
			1	2		3
			Brutto - časť 1 Korekcia - časť 2	Netto		
B.V.	Finančné účty r. 72 + r. 73	71	2 5 6 9 0 2 6	2 5 6 9 0 2 6	4 7 2 6 0 2 6	
B.V.1.	Peniaze (211, 213, 21X)	72	5 2 6 1	5 2 6 1	7 1 2 8	
2.	Účty v bankách (221A, 22X, +/- 261)	73	2 5 6 3 7 6 5	2 5 6 3 7 6 5	4 7 1 8 8 9 8	
C.	Časové rozlíšenie súčet (r. 75 až r. 78)	74	7 2 3 4 6	7 2 3 4 6	7 4 2 7 3	
C.1.	Náklady budúcich období dlhodobé (381A, 382A)	75	8	8	1 9 4	
2.	Náklady budúcich období krátkodobé (381A, 382A)	76	7 2 3 3 8	7 2 3 3 8	7 4 0 7 9	
3.	Príjmy budúcich období dlhodobé (385A)	77				
4.	Príjmy budúcich období krátkodobé (385A)	78				

Ozna- čenie a	STRANA PASÍV b	Číslo riadku c	Bežné účtovné obdobie 4	Bezprostredne predchádzajúce účtovné obdobie 5
	SPOLU VLASTNÉ IMANIE A ZÁVÄZKY r. 80 + r. 101 + r. 141	79	4 0 9 6 1 4 9 7	4 3 3 4 4 6 5 5
A.	Vlastné imanie r. 81 + r. 85 + r. 86 + r. 87 + r. 90 + r. 93 + r. 97 + r. 100	80	2 3 9 8 5 6 3 0	2 2 1 8 3 8 5 2
A.I.	Základné imanie súčet (r. 82 až r. 84)	81	6 4 8 6 9 4 8	6 4 8 6 9 4 8
A.I.1.	Základné imanie (411 alebo +/- 491)	82	6 4 8 6 9 4 8	6 4 8 6 9 4 8
2.	Zmena základného imania +/- 419	83		
3.	Pohľadávky za upísané vlastné imanie (-/-353)	84		
A.II.	Emisné ážio (412)	85		
A.III.	Ostatné kapitálové fondy (413)	86		
A.IV.	Zákonné rezervné fondy r. 88 + r. 89	87	1 2 9 7 3 9 0	1 2 9 7 3 9 0
A.IV.1.	Zákonný rezervný fond a nedeliteľný fond (417A, 418, 421A, 422)	88	1 2 9 7 3 9 0	1 2 9 7 3 9 0
2.	Rezervný fond na vlastné akcie a vlastné podieľy (417A, 421A)	89		



Označenie a	STRANA PASÍV b	Číslo riadku c	Bežné účtovné obdobie 4	Bezprostredne predchádzajúce účtovné obdobie 5
A.V.	Ostatné fondy zo zisku r. 91 + r. 92	90		
A.V.1.	Štatutárne fondy (423, 42X)	91		
	2. Ostatné fondy (427, 42X)	92		
A.VI.	Oceňovacie rozdiely z precenenia súčet (r. 94 až r. 96)	93	- 1 0 4 0 3 4 8	- 9 4 4 5 6 6
A.VI.1.	Oceňovacie rozdiely z precenenia majetku a záväzkov (+/- 414)	94	- 1 0 4 0 3 4 8	- 9 4 4 5 6 6
	2. Oceňovacie rozdiely z kapitálových účastín (+/- 415)	95		
	3. Oceňovacie rozdiely z precenenia pri zlúčení, splynutí a rozdelení (+/- 416)	96		
A.VII.	Výsledok hospodárenia minulých rokov r. 98 + r. 99	97	1 4 5 9 9 7 0 8	8 2 7 9 2 8 6
A.VII.1.	Nerozdelený zisk minulých rokov (428)	98	2 8 1 4 9 2 1 4	2 1 8 2 8 7 9 2
	2. Neuhradená strata minulých rokov (/-/429)	99	- 1 3 5 4 9 5 0 6	- 1 3 5 4 9 5 0 6
A.VIII.	Výsledok hospodárenia za účtovné obdobie po zdanení +/- r. 01 - (r. 81 + r. 85 + r. 86 + r. 87 + r. 90 + r. 93 + r. 97 + r. 101 + r. 141)	100	2 6 4 1 9 3 2	7 0 6 4 7 9 4
B.	Záväzky r. 102 + r. 118 + r. 121 + r. 122 + r. 136 + r. 139 + r. 140	101	1 6 0 4 6 6 1 2	2 0 1 6 2 5 4 5
B.I.	Dlhodobé záväzky súčet (r. 103 + r. 107 až r. 117)	102	1 8 5 9 7 1 4	1 8 5 1 5 1 1
B.I.1.	Dlhodobé záväzky z obchodného styku súčet (r. 104 až r. 106)	103	5 6 8 3 4	4 3 9 0 8 2
	1.a. Záväzky z obchodného styku voči prepojeným účtovným jednotkám (321A, 475A, 476A)	104		
	1.b. Záväzky z obchodného styku v rámci podielovej účasti okrem záväzkov voči prepojeným účtovným jednotkám (321A, 475A, 476A)	105		
	1.c. Ostatné záväzky z obchodného styku (321A, 475A, 476A)	106	5 6 8 3 4	4 3 9 0 8 2
	2. Čistá hodnota zákazky (316A)	107		
	3. Ostatné záväzky voči prepojeným účtovným jednotkám (471A, 47XA)	108		
	4. Ostatné záväzky v rámci podielovej účasti okrem záväzkov voči prepojeným účtovným jednotkám (471A, 47XA)	109		
	5. Ostatné dlhodobé záväzky (479A, 47XA)	110		
	6. Dlhodobé prijaté preddavky (475A)	111		
	7. Dlhodobé zmenky na úhradu (478A)	112		
	8. Vydané dlhopisy (473A/-/255A)	113		
	9. Záväzky zo sociálneho fondu (472)	114	1 5 7 0 2 9	2 0 9 4 7 4
	10. Iné dlhodobé záväzky (336A, 372A, 474A, 47XA)	115	2 9 4 9 6 5	1 6 2 0 6
	11. Dlhodobé záväzky z derivátových operácií (373A, 377A)	116		
	12. Odložený daňový záväzok (481A)	117	1 3 5 0 8 8 6	1 1 8 6 7 4 9



Označenie a	STRANA PASÍV b	Číslo riadku c	Bežné účtovné obdobie 4	Bezprostredne predchádzajúce účtovné obdobie 5
B.II.	Dlhodobé rezervy r. 119 + r. 120	118	2 7 9 1 7 2	3 3 1 1 1 3
B.II.1.	Zákonné rezervy (451A)	119		
2.	Ostatné rezervy (459A, 45XA)	120	2 7 9 1 7 2	3 3 1 1 1 3
B.III.	Dlhodobé bankové úvery (461A, 46XA)	121	4 7 6 2 3 3 2	2 3 3 7 7 3 8
B.IV.	Krátkodobé záväzky súčet (r. 123 + r. 127 až r. 135)	122	5 8 6 6 2 7 7	1 3 9 3 5 7 0 7
B.IV.1.	Záväzky z obchodného styku súčet (r. 124 až r. 126)	123	4 5 7 1 1 8 7	9 8 7 9 6 1 7
1.a.	Záväzky z obchodného styku voči prepojeným účtovným jednotkám (321A, 322A, 324A, 325A, 326A, 32XA, 475A, 476A, 478A, 47XA)	124		
1.b.	Záväzky z obchodného styku v rámci podielovej účasti okrem záväzkov voči prepojeným účtovným jednotkám (321A, 322A, 324A, 325A, 326A, 32XA, 475A, 476A, 478A, 47XA)	125		
1.c.	Ostatné záväzky z obchodného styku (321A, 322A, 324A, 325A, 326A, 32XA, 475A, 476A, 478A, 47XA)	126	4 5 7 1 1 8 7	9 8 7 9 6 1 7
2.	Čistá hodnota zákazky (316A)	127		
3.	Ostatné záväzky voči prepojeným účtovným jednotkám (361A, 36XA, 471A, 47XA)	128		
4.	Ostatné záväzky v rámci podielovej účasti okrem záväzkov voči prepojeným účtovným jednotkám (361A, 36XA, 471A, 47XA)	129		1 5 7 8 2 9 0
5.	Záväzky voči spoločníkom a združeniu (364, 365, 366, 367, 368, 398A, 478A, 479A)	130	7 2 3 9	8 7 9 3
6.	Záväzky voči zamestnancom (331, 333, 33X, 479A)	131	6 6 2 5 2 3	8 8 3 7 1 3
7.	Záväzky zo sociálneho poistenia (336A)	132	4 1 7 4 5 0	5 6 6 5 1 1
8.	Daňové záväzky a dotácie (341, 342, 343, 345, 346, 347, 34X)	133	6 8 6 6 2	9 4 1 1 2 5
9.	Záväzky z derivátových operácií (373A, 377A)	134		
10.	Iné záväzky (372A, 379A, 474A, 475A, 479A, 47XA)	135	1 3 9 2 1 6	7 7 6 5 8
B.V.	Krátkodobé rezervy r. 137 + r. 138	136	3 6 0 3 3 2	6 0 1 3 0 2
B.V.1.	Zákonné rezervy (323A, 451A)	137	2 6 7 4 2 9	4 6 4 8 3 4
2.	Ostatné rezervy (323A, 32X, 459A, 45XA)	138	9 2 9 0 3	1 3 6 4 6 8
B.VI.	Bežné bankové úvery (221A, 231, 232, 23X, 461A, 46XA)	139	2 9 1 8 7 8 5	1 1 0 5 1 7 4
B.VII.	Krátkodobé finančné výpomoci (241, 249, 24X, 473A, /-/255A)	140		
C.	Časové rozlíšenie súčet (r. 142 až r. 145)	141	9 2 9 2 5 5	9 9 8 2 5 8
C.1.	Výdavky budúcich období dlhodobé (383A)	142		
2.	Výdavky budúcich období krátkodobé (383A)	143		
3.	Výnosy budúcich období dlhodobé (384A)	144	5 5 7 9 8 5	6 3 3 4 9 9
4.	Výnosy budúcich období krátkodobé (384A)	145	3 7 1 2 7 0	3 6 4 7 5 9



Označenie a	Text b	Číslo riadku c	Skutočnosť	
			bežné účtovné obdobie 1	bezprostredne predchádzajúce účtovné obdobie 2
			*	Čistý obrat (časť účt. tr. 6 podľa zákona)
**	Výnosy z hospodárskej činnosti spolu súčet (r. 03 až r. 09)	02	1 0 2 8 1 8 7 2 1	1 7 4 1 4 0 3 9 8
I.	Tržby z predaja tovaru (604, 607)	03	2 5 8 4 5	1 5 6 8 1 2
II.	Tržby z predaja vlastných výrobkov (601)	04	6 2 6 2 4 6 4 7	9 6 2 4 2 7 5 9
III.	Tržby z predaja služieb (602, 606)	05	1 2 2 9 7 0 5	1 7 0 2 9 3 4
IV.	Zmeny stavu vnútroorganizačných zásob (+/-) (účtová skupina 61)	06	- 3 3 5 1 5 6 5	- 7 5 4 4 6 1
V.	Aktivácia (účtová skupina 62)	07	1 8 7 3 7 0	2 7 7 2 3 9
VI.	Tržby z predaja dlhodobého nehmotného majetku, dlhodobého hmotného majetku a materiálu (641, 642)	08	2 8 7 2 7 4 9	2 2 5 8 1 5 5
VII.	Ostatné výnosy z hospodárskej činnosti (644, 645, 646, 648, 655, 657)	09	3 9 2 2 9 9 7 0	7 4 2 5 6 9 6 0
**	Náklady na hospodársku činnosť spolu r. 11 + r. 12 + r. 13 + r. 14 + r. 15 + r. 20 + r. 21 + r. 24 + r. 25 + r. 26	10	9 8 5 6 7 8 7 9	1 6 3 8 3 8 7 1 0
A.	Náklady vynaložené na obstaranie predaného tovaru (504, 507)	11	4 0 2 3 2	1 2 2 3 2 6
B.	Spotreba materiálu, energie a ostatných neskladovateľných dodávok (501, 502, 503)	12	2 6 4 8 8 8 3 6	5 0 6 4 4 1 0 2
C.	Opravné položky k zásobám (+/-) (505)	13	- 2 5 7 7 3	4 5 0 5 7 5
D.	Služby (účtová skupina 51)	14	1 2 7 5 2 4 3 3	1 6 7 4 5 5 5 2
E.	Osobné náklady (r. 16 až r. 19)	15	1 5 9 6 7 0 1 1	1 9 3 9 0 7 8 3
E.1.	Mzdové náklady (521, 522)	16	1 0 6 9 0 0 8 4	1 3 1 1 9 5 1 3
2.	Odmeny členom orgánov spoločnosti a družstva (523)	17		
3.	Náklady na sociálne poistenie (524, 525, 526)	18	3 9 2 6 9 9 6	4 6 9 5 1 7 4
4.	Sociálne náklady (527, 528)	19	1 3 4 9 9 3 1	1 5 7 6 0 9 6
F.	Dane a poplatky (účtová skupina 53)	20	1 5 7 5 5 7	1 3 1 2 0 4
G.	Odpisy a opravné položky k dlhodobému nehmotnému majetku a dlhodobému hmotnému majetku (r. 22 + r. 23)	21	2 8 8 3 8 9 1	2 6 0 1 7 5 1
G.1.	Odpisy dlhodobého nehmotného majetku a dlhodobého hmotného majetku (551)	22	2 8 8 5 5 9 8	2 6 1 2 0 7 4
2.	Opravné položky k dlhodobému nehmotnému majetku a dlhodobému hmotnému majetku (+/-) (553)	23	- 1 7 0 7	- 1 0 3 2 3
H.	Zostatková cena predaného dlhodobého majetku a predaného materiálu (541, 542)	24	1 0 3 9 1 8 8	5 1 1 5 2 2
I.	Opravné položky k pohľadávkam (+/-) (547)	25	4 1 9 6 2	1 4 3 6 0
J.	Ostatné náklady na hospodársku činnosť (543, 544, 545, 546, 548, 549, 555, 557)	26	3 9 2 2 2 5 4 2	7 3 2 2 6 5 3 5
***	Výsledok hospodárenia z hospodárskej činnosti (+/-) (r. 02 - r. 10)	27	4 2 5 0 8 4 2	1 0 3 0 1 6 8 8



Označenie a	Text b	Číslo riadku c	Skutočnosť	
			bežné účtovné obdobie 1	bezprostredne predchádzajúce účtovné obdobie 2
			*	Pridaná hodnota (r. 03 + r. 04 + r. 05 + r. 06 + r. 07) - (r. 11 + r. 12 + r. 13 + r. 14)
**	Výnosy z finančnej činnosti spolu r. 30 + r. 31 + r. 35 + r. 39 + r. 42 + r. 43 + r. 44	29	7 9 7 5 3	4 5 5 9 3
VIII.	Tržby z predaja cenných papierov a podielov (661)	30		
IX.	Výnosy z dlhodobého finančného majetku súčet (r. 32 až r. 34)	31		
IX.1.	Výnosy z cenných papierov a podielov od prepojených účtovných jednotiek (665A)	32		
2.	Výnosy z cenných papierov a podielov v podielovej účasti okrem výnosov prepojených účtovných jednotiek (665A)	33		
3.	Ostatné výnosy z cenných papierov a podielov (665A)	34		
X.	Výnosy z krátkodobého finančného majetku súčet (r. 36 až r. 38)	35		
X.1.	Výnosy z krátkodobého finančného majetku od prepojených účtovných jednotiek (666A)	36		
2.	Výnosy z krátkodobého finančného majetku v podielovej účasti okrem výnosov prepojených účtovných jednotiek (666A)	37		
3.	Ostatné výnosy z krátkodobého finančného majetku (666A)	38		
XI.	Výnosové úroky (r. 40 + r. 41)	39	6 1 3 2 9	1 4 0 8 0
XI.1.	Výnosové úroky od prepojených účtovných jednotiek (662A)	40	1 4 4 6 7	1 4 0 8 0
2.	Ostatné výnosové úroky (662A)	41	4 6 8 6 2	
XII.	Kurzové zisky (663)	42	1 8 4 2 4	3 1 5 1 3
XIII.	Výnosy z precenenia cenných papierov a výnosy z derivátových operácií (664, 667)	43		
XIV.	Ostatné výnosy z finančnej činnosti (668)	44		
**	Náklady na finančnú činnosť spolu r. 46 + r. 47 + r. 48 + r. 49 + r. 52 + r. 53 + r. 54	45	8 8 0 1 8 8	1 3 8 9 4 9 1
K.	Predané cenné papiere a podiely (561)	46		
L.	Náklady na krátkodobý finančný majetok (566)	47		
M.	Opravné položky k finančnému majetku (+/-) (565)	48	3 2 5	3 2 5
N.	Nákladové úroky (r. 50 + r. 51)	49	3 9 9 0 3 5	5 1 4 3 7 3
N.1.	Nákladové úroky pre prepojené účtovné jednotky (562A)	50	3 2 4 0 4	5 1 6 8 8
2.	Ostatné nákladové úroky (562A)	51	3 6 6 6 3 1	4 6 2 6 8 5
O.	Kurzové straty (563)	52	4 6 4 8 7	7 9 8 0 7
P.	Náklady na precenenie cenných papierov a náklady na derivátové operácie (564, 567)	53		
Q.	Ostatné náklady na finančnú činnosť (568, 569)	54	4 3 4 3 4 1	7 9 4 9 8 6



Ozna- čenie a	Text b	Číslo riadku c	Skutočnosť	
			bežné účtovné obdobie 1	bezprostredne predchádzajúce účtovné obdobie 2
***	Výsledok hospodárenia z finančnej činnosti (+/-) (r. 29 - r. 45)	55	- 8 0 0 4 3 5	- 1 3 4 3 8 9 8
****	Výsledok hospodárenia za účtovné obdobie pred zdanením (+/-) (r. 27 + r. 55)	56	3 4 5 0 4 0 7	8 9 5 7 7 9 0
R.	Daň z príjmov (r. 58 + r. 59)	57	8 0 8 4 7 5	1 8 9 2 9 9 6
R.1.	Daň z príjmov splatná (591, 595)	58	7 1 9 3 6 1	2 2 0 6 0 6 1
2.	Daň z príjmov odložená (+/-) (592)	59	8 9 1 1 4	- 3 1 3 0 6 5
S.	Prevod podielov na výsledku hospodárenia spoločníkom (+/- 596)	60		
****	Výsledok hospodárenia za účtovné obdobie po zdanení (+/-) (r. 56 - r. 57 - r. 60)	61	2 6 4 1 9 3 2	7 0 6 4 7 9 4

POZNÁMKY



POZNÁMKY K ÚČTOVNEJ ZÁVIERKE 2024

zostavené podľa Opatrenia č.MF/23377/2014-74 (FS č.12/2014), ktorým sa ustanovujú podrobnosti o individuálnej účtovnej závierke a rozsahu údajov určených z individuálnej účtovnej závierky na zverejnenie
pre veľké účtovné jednotky a subjekty verejného záujmu
 v znení opatrenia č.MF/19926/2015-74 (FS č.12/2015) a opatrenia č. MF/14770/2017-74 (FS č.15/2017)

Článok I – VŠEOBECNÉ INFORMÁCIE1) Základné informácie o účtovnej jednotke:

Obchodné meno:	PPS Group a.s.
Sídlo:	96212 Detva, Tajovského 7
Právna forma:	Akciová spoločnosť
Dátum vzniku:	Zápis do obchodného registra: 14.10.1996
Hlavný predmet podnikania:	Výroba strojov pre baníctvo, ťažbu a stavebníctvo.
Subjekt verejného záujmu:	Spoločnosť PPS Group a.s. nie je subjektom verejného záujmu (§ 2/14 ZoU).
Účtovné obdobie:	Kalendárny rok 2024

Test veľkostnej skupiny účtovnej jednotky (2 ZoU)

(Do veľkostnej skupiny veľká účtovná jednotka patrí taká, ktorá za dve po sebe idúce účtovné obdobia spĺňa aspoň dve z troch podmienok – suma netto aktív presiahla 4 000 000 eur, čistý obrat presiahol 8 000 000 eur a priemerný prepočítaný počet zamestnancov počas účtovného obdobia presiahol 50).

Názov položky	Bežné účtovné obdobie 2023	Bezprostredne predchádzajúce účtovné obdobie 2022	Áno/Nie
Netto aktíva celkom	43 344 655	45 927 290	Áno
Čistý obrat celkom	98 102 505	86 417 910	Áno
Počet zamestnancov	709	723	Áno

Komentár: UJ spĺňa veľkostné podmienky na zatriedenie do veľkostnej skupiny – **veľká účtovná jednotka**, preto zostavuje účtovnú závierku podľa metodiky pre túto veľkostnú skupinu (Opatrenie č.MF/23377/2014-74).

Obchodná spoločnosť PPS Group a.s. bola založená zakladateľskou zmluvou zo dňa 10.5.1996 a rozhodnutím zakladateľa podľa § 154 a nasl. Zákona č. 513/1991 Zb. jednorázovo §§ 172, 175 a prijatím stanov. Do obchodného registra bola zapísaná dňa 14.10.1996 na Obchodnom registri Okresného súdu v Banskej Bystrici, oddiel Sa, vložka číslo 735/S.

Hlavné činnosti obchodnej spoločnosti :

- Vývoj, výroba a opravy cestných a stavebných strojov s výnimkou vyhradených technických zariadení
- Výroba výrobkov strojárkej metalurgie
- Nástrojárstvo
- Zámočníctvo
- Kovoobrábanie
- Zváračské práce
- Kúpa tovaru za účelom jeho predaja konečnému spotrebiteľovi v rozsahu voľných živností
- Kúpa tovaru za účelom jeho predaja iným prevádzkovateľom živnosti
- Prenájom nehnuteľností bez poskytovania iných než základných služieb spojených s prenájomom
- Vedenie účtovníctva

2) Informácie o inej účtovnej jednotke, v ktorej je účtovná jednotka neobmedzene ručiacim spoločníkom:

Obchodná spoločnosť nie je neobmedzene ručiacim spoločníkom v žiadnej spoločnosti.

3) **Dátum schválenia účtovnej závierky** za bezprostredne predchádzajúce účtovné obdobie príslušným orgánom účtovnej jednotky: 15.5.2024

4) **Právny dôvod** na zostavenie účtovnej závierky:

Účtovná závierka obchodnej spoločnosti zostavená k 31.12.2024 je zostavená ako riadna účtovná závierka podľa §17 ods.6 zákona č.431/2002 Z.z. o účtovníctve v znení neskorších predpisov.

5) **Údaje o skupine účtovných jednotiek v súvislosti s konsolidáciou:**

Spoločnosť PPS Group a.s. je materskou účtovnou jednotkou, má dve dcérske spoločnosti:

PPS NTS s.r.o., Detva

DETVA ASSETS MANAGEMENT a.s., Detva

Spoločnosť nemá povinnosť zostaviť konsolidovanú účtovnú závierku a konsolidovanú výročnú správu, pretože zostavením len individuálnej účtovnej závierky materskej účtovnej jednotky sa významne neovplyvní úsudok o finančnej situácii, nákladoch, výnosoch a výsledku hospodárenia za konsolidovaný celok.

6) Priemerný prepočítaný počet zamestnancov počas účtovného obdobia:

(vedúcim zamestnancom sa rozumie členovia štatutárneho orgánu a ich priami podriadení)

Názov položky	Bežné účtovné obdobie	Bezprostredne predchádzajúce účtovné obdobie
Priemerný prepočítaný počet počas účtovného obdobia	607	669
Počet zamestnancov ku dňu, ku ktorému sa zostavuje účtovná závierka, z toho:	548	670
- počet vedúcich zamestnancov	45	49

Článok II – INFORMÁCIE O PRIJATÝCH POSTUPOCH

1) Účtovná závierka je zostavená za splnenia predpokladu, že účtovná jednotka bude **nepretržite pokračovať** vo svojej činnosti minimálne 12 mesiacov po závierkovom dni v zmysle § 7 ods. 4 zákona o účtovníctve.

2) Spoločnosť uplatňuje účtovné princípy a postupy účtovania v súlade so zákonom o účtovníctve a s postupmi účtovania pre podnikateľov, ktoré platia v Slovenskej republike. Účtovníctvo sa vedie v peňažných jednotkách slovenskej meny, t.j. v eurách. Spoločnosť aplikuje účtovné zásady a účtovné metódy, ktoré sú dôležité na posúdenie majetku, záväzkov, finančnej situácie a výsledku hospodárenia. V priebehu účtovného obdobia nezmenila účtovné metódy a zásady oproti predchádzajúcemu účtovnému obdobiu.

3) Informácie o charaktere a účele **transakcií, ktoré sa neuvádzajú v súvahe**, pričom sa uvádza finančný vplyv týchto transakcií na účtovnú jednotku, ak sú riziká alebo prínosy vyplývajúce z týchto transakcií významné a ak uvedenie týchto rizík alebo prínosov je potrebné na účely posúdenia finančnej situácie účtovnej jednotky (napr. súdne spory, zmluvy, časovo limitované licencie a oprávnenia, podnikové kombinácie, záväzky investovať, dopad legislatívy, celkový pokles v hospodárskom segmente) Bez náplne.

4) **Spôsob a určenie oceňovania** majetku a záväzkov:

a) Spôsob oceňovania majetku a záväzkov (§ 25 ZoU):

Č.	Názov položky	Spôsob oceňovania
1.	Dlhodobý nehmotný majetok externe kúpený:	Obstarávacia cena
2.	Dlhodobý hmotný majetok externe kúpený:	Obstarávacia cena
3.	Dlhodobý hmotný majetok interne vytvorený:	Vlastné náklady
4.	Dlhodobý finančný majetok:	Obstarávacia cena

5.	Zásoby obstarané kúpou:	Obstarávacia cena
6.	Zásoby vytvorené vlastnou činnosťou:	Vlastné náklady
7.1.	Vlastné pohľadávky:	Menovitá hodnota
7.2.	Kúpené pohľadávky:	Obstarávacia cena
8.	Krátkodobý finančný majetok:	Obstarávacia cena
9.	Časové rozlíšenie na strane aktív súvahy:	Menovitá hodnota
10.	Závazky, vrátane rezerv, dlhopisov, pôžičiek a úverov:	Menovitá hodnota
11.	Časové rozlíšenie na strane pasív súvahy:	Menovitá hodnota
12.	Deriváty:	Reálna hodnota
13.	Majetok a záväzky zabezpečené derivátmi:	Menovitá hodnota
14.	Prenajatý majetok a majetok obstaraný na základe zmluvy o kúpe prenajatej veci:	Obstarávacia cena
15.	Splatná daň z príjmov a odložená daň z príjmov:	Menovitá hodnota

Komentár: Reprodukčná obstarávacia cena, ktorá platila v roku 2015, od roku 2016 bola nahradená – reálnou hodnotou tak, ako to upravuje novela zákona o účtovníctve č.130/2015 Z.z.

b) Trvalé zníženie hodnoty majetku nebolo účtované. Prechodné zníženie hodnoty majetku je zaúčtované formou opravnej položky.

c) Závazky účtovná jednotka ocenila menovitou hodnotou záväzkov. Rezervy účtovná jednotka ocenila odborným odhadom budúcej menovitej hodnoty potrebnej na ich úhradu.

d) Určenie ocenenia finančných nástrojov pri oceňovaní obstarávacou cenou alebo vlastnými nákladmi:

K 31.12.2024 sa podielové cenné papiere precenili na reálnu hodnotu metódou vlastného imania.

e) Informácia o **poskytnutých dotáciách** a pri dotáciách na obstaranie majetku sa uvedú zložky majetku a ich ocenenie:

V účtovnom období 2018 bola priznaná dotácia vo výške 964 765,32 €. , čo predstavuje 59,55% z oprávnených výdavkov na NFP.

Evidenčné číslo	Názov	OC účtovná
21336	SOFTVER-CPS 01.2	10 320
21337	SOFTVER-CPS 02.3	58 810
21338	SOFTVER-CPS 02.1	1 300
21335	POCITAC	1 100
190	TZ KOTOLNA	391 721
21340	VONKAJSIE ROZVODY TEPLA	865 130
21339	ODOVZ.STANICA TEPLA NEZAVISLA (CPS 02.2, CPS 02.3)	400 424
SPOLU obstarávacia cena		1 728 806

V účtovnom období 2020 bol poskytnutý príspevok v rámci projektu „ Prvá pomoc“ vo výške 1 844 426,44 € . V účtovnom období 2021 bol poskytnutý príspevok v rámci projektu „ Prvá pomoc“ vo výške 666 619,60€. V účtovnom období 2022 bola poskytnutá dotácia na pokrytie dodatočných nákladov v dôsledku zvýšenia cien plynu a električky vo výške 70 879,96€. V účtovnom období 2023 bola poskytnutá dotácia na pokrytie dodatočných nákladov v dôsledku zvýšenia cien plynu a električky vo výške 600 000,00€, bola poskytnutá pomoc prostredníctvom Inovačnej poukážky vo výške 14 875,00 €, bol vyplatený príspevok na zabezpečenie praktického vyučovania v systéme duálneho vzdelávania vo výške 700,00 €. V účtovnom období 2024 bol vyplatený príspevok na zabezpečenie praktického vyučovania v systéme duálneho vzdelávania vo výške 1 400,00 €.

Komentár k oceňovaniu majetku a záväzkov:

- Opravné položky k majetku, okrem dlhodobej pohľadávky a dlhodobej pôžičky, stanovila UJ odborným odhadom.
- Odpad materiálu a kovového šrotu z výroby sa k dátumu účtovnej závierky inventarizuje a oceňuje v úžitkovej hodnote.
- Rezervy ocenila UJ kalkulačnou metódou kvalifikovaného odhadu ich menovitej hodnoty na pokrytie budúcich záväzkov.

- ÚJ použila dobrovoľné oceňovanie obchodných podielov metódou vlastného imania (§ 27/9 ZoU).
- ÚJ používa pri oceňovaní úbytku rovnakého druhu zásob a cenných papierov – metódu FIFO (§ 25/5 ZoU; § 22/1 PU).
- ÚJ používa pri oceňovaní prírastku cudzej meny v hotovosti alebo na bankový účet – zmenárenský kurz konkrétnej banky (§ 24/3 ZoU).
- ÚJ používa pri oceňovaní úbytku cudzej meny v hotovosti alebo z bankového účtu – základné pravidlo (D-1), teda kurz zo dňa predchádzajúceho dňu účtovného prípadu (§ 24/2/a; § 24/6 ZoU).

f) **Tvorba odpisového plánu** pre dlhodobý majetok, pričom sa uvádza doba odpisovania, sadzby odpisov a odpisové metódy pre účtovné odpisy:

Dlhodobý hmotný a nehmotný odpisovaný majetok	číslo účtu	doba odpisovania (počet rokov)	odpisová sadzba (%)
Software	013	5	20
Ostatný DNM	019	5	20
Stavby	021	20-54	5-2
Stroje, zariadenia a inventár	022.A	4-25	20-4
Dopravné prostriedky	022.A	4	25
Ostatné stroje	022.A	6	16,6
Ostatný dlhodobý hmotný majetok	029	5	20

Komentár k odpisovému plánu:

- ÚJ používa účtovné odpisy nezávisle na daňových odpisoch. Majetok sa začína odpisovať v mesiaci, kedy bol zaradený do užívania. Účtovné odpisy vychádzajú z predpokladanej doby používania majetku. Dlhodobý nehmotný majetok sa odpisuje počas 5 rokov od jeho obstarania.
- ÚJ odpisuje dlhodobý hmotný majetok podľa stanoveného odpisového plánu. Všetok novo zaradený DHM sa odpisuje metódou lineárnych odpisov. Podrobný účtovný odpisový plán po položkách sa vedie v systéme Majetok s podporou softvéru SANGO (taktiež daňové odpisy podľa zákona o dani z príjmov).
- Nehmotný majetok, ktorého ocenenie sa rovná 2 400 EUR alebo nižšie sa účtuje na ľarchu účtu 518-Ostatné služby. Nehmotný majetok, ktorého ocenenie je vyššie, zaradila ÚJ do DNM. Hmotný majetok, ktorého ocenenie sa rovná 1 700 Eur alebo nižšie, sa účtuje na účet 501 – Spotreba materiálu. Hmotný majetok, ktorého ocenenie je vyššie, zaradila ÚJ do DHM.

5) Informácie o oprave významných chýb minulých účtovných období účtovaných v bežnom účtovnom období s uvedením sumy vplyvu na nerozdelený zisk minulých rokov alebo na neuhradenú stratu minulých rokov. Účtovná jednotka neúčtovala o oprave významných chýb minulých účtovných období.

Článok III – INFORMÁCIE, KTORÉ VYSVETLUJÚ A DOPLŇAJÚ POLOŽKY SÚVAHY

1) Informácie k položkám – AKTÍV SÚVAHY

a.1) Informácie o dlhodobom nehmotnom majetku za bežné účtovné obdobie a za bezprostredne predchádzajúce účtovné obdobie v nadväznosti na členenie položiek súvahy:

Dlhodobý nehmotný majetok	Bežné účtovné obdobie							SPOLU
	Náklady na vývoj (účet 012)	Softvér	Oceniteľ-né práva	Goodwill	Ostatný DNM	Obsta- ranie DNM	Poskytnuté preddavky na DNM	
		-13	-14	-15	-19	-41	-51	
<i>Prvotné ocenenie</i>								

Stav na začiatku		579 446	13 003			0	0	592 449
Prírastky		34 630				44 630	155 000	234 260
Úbytky						34 630		34 630
Presuny								0
Stav na konci		614 076	13 003			10 000	155 000	792 079
<i>Oprávky</i>								
Stav na začiatku		555 344	13 003					568 347
Prírastky		23 795	0					23 795
Úbytky								
Presuny								
Stav na konci		579 140	13 003					592 143
<i>Opravné položky</i>								
Stav na začiatku								
Prírastky								
Úbytky								
Presuny								
Stav na konci								
<i>Zostatková hodnota</i>								
Stav na začiatku		24 102	0			0	0	24 102
Stav na konci		34 936	0			10 000	155 000	199 936
Dlhodobý nehmotný majetok	Bezprostredne predchádzajúce účtovné obdobie							
	Náklady na vývoj (účet 012)	Softvér -13	Oceniteľ-né práva -14	Goodwill -15	Ostatný DNM -19	Obsta- ranie DNM -41	Poskytnuté preddavky na DNM -51	SPOLU
<i>Prvotné ocenenie</i>								
Stav na začiatku		639 096	13 003			0		652 099
Prírastky		2 750						2 750
Úbytky		62 400				0		62 400
Presuny								
Stav na konci		579 446	13 003			0		592 449
<i>Oprávky</i>								
Stav na začiatku		556 953	13 003					569 956

Prírastky		60 791	0					60 791
Úbytky		62 400						
Presuny								
Stav na konci		555 344	13 003					568 347
<i>Opravné položky</i>								
Stav na začiatku								
Prírastky								
Úbytky								
Presuny								
Stav na konci								
<i>Zostatková hodnota</i>								
Stav na začiatku		82 143	0			0		82 143
Stav na konci		24 102	0	0	0	0	0	24 102

a.2) Informácie o **dlhodobom hmotnom majetku** za bežné účtovné obdobie a za bezprostredne predchádzajúce účtovné obdobie v nadväznosti na členenie položiek súvahy:

Dlhodobý hmotný majetok	Bežné účtovné obdobie								SPOLU
	Pozemky (účet 031)	Stavby	Veci a súbory	Pestova- teľské porasty	Stádo a ťažné zvieratá	Ostatný DHM	Obstaranie DHM	Preddavky na DHM	
		-21	-22	-25	-26	-29	-42	-52	
Stav na začiatku	826 091	11 019 942	34 777 326			5 284 827	336 335	412 724	19 058 074
Prírastky		710 453	3 562 326			199 045	4 411 428	5 941 767	14 825 018
Úbytky	8 565	131 965	537 994			2 800	4 518 373	3 797 888	8 997 584
Presuny									
Stav na konci	817 526	11 598 430	37 801 659			5 481 072	229 390	2 556 602	58 484 679
<i>Oprávky</i>									
Stav na začiatku		6 068 260	23 036 656			4 492 504			33 597 420
Prírastky		399 042	2 656 227			298 275			3 353 545
Úbytky		131 965	537 994			2 800			672 758
Presuny									
Stav na konci		6 335 338	25 154 889			4 787 980			36 278 207
<i>Opravné položky</i>									
Stav na začiatku		947	804						1 751

Prírastky									0
Úbytky		903	804						1 707
Presuny									
Stav na konci		44	0						44
<i>Zostatková hodnota</i>									
Stav na začiatku	826 091	4 950 735	11 739 866			792 323	336 335	412 724	19 058 074
Stav na konci	817 526	5 263 048	12 646 770			693 092	229 390	2 556 602	22 206 428
Bezprostredne predchádzajúce účtovné obdobie									
Dlhodobý hmotný majetok	Pozemky	Stavby	Veci a	Pestova- telské porasty	Stádo a ťažné zvieratá	Ostatný DHM	Obstaranie DHM	Preddavky na	SPOLU
	(účet 031)	-21	súbory	-25	-26	-29	-42	DHM	
			-22					-52	
Stav na začiatku	826 091	10 863 415	31 111 671			4 922 673	1 016 013	623 806	45 178 152
Prírastky		248 651	4 269 166			372 005	4 226 043	1 662 005	10 777 870
Úbytky		92 124	603 511			9 851	4 905 721	1 873 087	7 484 294
Presuny									
Stav na konci	826 091	11 019 942	34 777 326			5 284 827	336 335	412 724	52 657 245
<i>Oprávky</i>									
Stav na začiatku		5 759 875	21 765 097			4 219 280			31 744 252
Prírastky		400 509	1 875 070			283 075			2 558 654
Úbytky		92 124	603 511			9 851			705 486
Presuny									
Stav na konci		6 068 260	23 036 656			4 492 504			33 597 420
<i>Opravné položky</i>									
Stav na začiatku		12 074	0						12 074
Prírastky		15 215	13 230						28 445
Prírastky			804						804
Úbytky		11 127	0						11 127
Presuny									
Stav na konci		947	804						1 751
<i>Zostatková hodnota</i>									

Stav na začiatku	826 091	5 091 466	9 346 574			703 393	1 016 013	623 806	17 607 343
Stav na konci	826 091	4 950 735	11 739 866			792 323	336 335	412 724	19 058 074

Komentár: ÚJ nekapitalizovala žiadne úroky do obstarávacej ceny odpisovaného dlhodobého majetku.

b) Informácie o dôvodoch účtovania o dlhodobom majetku, ku ktorému nemá účtovná jednotka vlastnícke právo, napríklad majetok obstaraný finančným prenájomom, majetok pri ktorom vlastnícke právo nadobudol veriteľ zmluvou o zabezpečovacom prevode práva, ale ktorý užíva účtovná jednotka na základe zmluvy o výpožičke: Účtovná jednotka účtuje o dlhodobom hmotnom majetku, ku ktorému vlastnícke právo prechádza na účtovnú jednotku úplným zaplatením kúpnej ceny a do nadobudnutia vlastníckeho práva majetok užíva.

c.1) **Dlhodobý nehmotný majetok**, na ktorý je zriadené záložné právo a dlhodobý nehmotný majetok, pri ktorom má účtovná jednotka obmedzené právo s ním nakladať: nie je zriadené záložné právo

Dlhodobý nehmotný majetok	Hodnota za bežné účtovné obdobie
Dlhodobý nehmotný majetok, na ktorý je zriadené záložné právo	
Dlhodobý nehmotný majetok, s obmedzeným právom s ním nakladať	

c.2) **Dlhodobý hmotný majetok**, na ktorý je zriadené záložné právo a dlhodobý hmotný majetok, pri ktorom má účtovná jednotka obmedzené právo s ním nakladať:

Dlhodobý hmotný majetok	Hodnota za bežné účtovné obdobie
Dlhodobý hmotný majetok, na ktorý je zriadené záložné právo	21 498 018
Dlhodobý hmotný majetok, s obmedzeným právom s ním nakladať	

d) Majetok, ktorým je **goodwill** - dôvod jeho vzniku, spôsob výpočtu a prehodnotenie opodstatnenosti jeho výšky a odpisu jeho hodnoty: bez náplne.

[Vysvetlivky: Záporný goodwill sa účtovne odpíše do výnosov (075/551) jednorázovo v roku jeho vzniku (§ 37 PU). Daňovo sa goodwill z podnikových kombinácií spravidla odpisuje najdlhšie počas 7 rokov podľa pravidiel v zákone o dani z príjmov (§ 17/11; § 17a - 17e ZDP)]

e) **Výskumná a vývojová činnosť** účtovnej jednotky za bežné účtovné obdobie (§ 37 PU), v členení na: bez náplne

- Náklady na výskum vynaložené v bežnom účtovnom období: bez náplne
- Neaktivované náklady na vývoj vynaložené v bežnom účtovnom období: bez náplne
- Aktivované náklady na vývoj vynaložené v bežnom účtovnom období (účet 012): bez náplne

f) Informácie **o štruktúre dlhodobého finančného majetku (DFM) a jeho umiestnení** v členení v nadväznosti na položky súvahy, ak prostredníctvom tohto umiestnenia vykonáva v inej účtovnej jednotke rozhodujúci vplyv, spoločný rozhodujúci vplyv, podstatný vplyv; uvádza sa aj obchodné meno, sídlo, podiel na základnom imaní a podiel na iných zložkách vlastného imania, výška vlastného imania a výsledok hospodárenia tejto inej účtovnej jednotky:

Obchodné meno a sídlo spoločnosti, v ktorej má ÚJ umiestnený DFM	Bežné účtovné obdobie				
	Podiel ÚJ na ZI v %	Podiel na iných zložkách vlastného imania ÚJ, v ktorej má ÚJ umiestnený DFM	Hodnota vlastného imania ÚJ, v ktorej má ÚJ umiestnený DFM	Výsledok hospodárenia ÚJ, v ktorej má ÚJ umiestnený DFM	Účtovná hodnota DFM
CP a podiely v prepojenej ÚJ – podielová účasť v dcérskej ÚJ s rozhodujúcim vplyvom (riadok 22 súvahy)					
PPS NTS s.r.o., Detva	100	33 000	-218	- 19 140	-218
DAM, a.s., Detva	99,69		- 4 187	-73 916	-4 174
CP a podiely, okrem PUJ - podielová účasť v inej ÚJ s podstatným vplyvom - nad 20 % (riadok 23 súvahy)					

CP a podiely – zmluvne dohodnuté zdieľanie rozhodujúceho vplyvu					

Vysvetlivky k umiestneniu dlhodobého finančného majetku (DFM):

Rozhodujúci vplyv - je najmä väčšina hlasovacích práv alebo právo menovať orgány spoločnosti – konateľa, predstavenstvo, dozornú radu (§ 22/3 ZoU; § 14/3/a PU).

Podstatný vplyv – je najmenej 20 % podiel na hlasovacích právach (§ 27/1/a ZoU).

Spoločný rozhodujúci vplyv – je zmluvne dohodnuté zdieľanie rozhodujúceho vplyvu (§ 14/3/e PU).

g,i,j) Informácie **o dlhodobom finančnom majetku** v členení podľa jednotlivých položiek súvahy na začiatku bežného účtovného obdobia, prírastky, úbytky a presuny tohto majetku (zmeny) počas bežného účtovného obdobia a stav na konci bežného účtovného obdobia:

Dlhodobý finančný majetok	Bežné účtovné obdobie										
	Podielová účasť v PUJ (061A,062A,063A)	Podielová účasť, okrem PUJ (062A)	Ostatné CP a podiely (063A)	Pôžičky PUJ (066A)	Pôžičky, okrem PUJ (066A)	Ostatné pôžičky (067A)	Dlhové CP a ostatný (065A,069A)	Pôžičky a ostatný DFM (T≥1R) (066A,067A,069A)	Účty v bankách (T>1R) (22xA)	Obstaranie a preddavky (043,053)	SPOLU
<i>Prvotné ocenenie</i>											
Stav na začiatku	88 434			14 483							102 917
Prírastky				325							325
Úbytky											
Presuny	92 826			0							92 826
Stav na konci	-4 392			14 808							10 415
<i>Opravné položky</i>											
Stav na začiatku				14 483							14 483
Prírastky				325							325
Úbytky											
Presuny											
Stav na konci				14 808							14 808
<i>Účtovná hodnota</i>											
Stav na začiatku	88 434			0							88 434
Stav na konci	-4 392			0							-4 392
Dlhodobý finančný majetok	Bezprostredne predchádzajúce účtovné obdobie										
	Podielová účasť	Podielová účasť	Ostatné	Pôžičky	Pôžičky	Ostatné pôžičky	Dlhové CP a ostatný	Pôžičky a ostatný DFM		Obstaranie	SPOLU

	účasť v PUJ	účasť, okrem PUJ	CP a podiely (063A)	PUJ (066A)	okrem PUJ (066A)	(067A)	DFM	(T≥1R)	Účty v bank ách (T>1R)	a preddavky (043,053)	
	(061A,06 2A)						(065A,	(066A,067A,	(22xA)		
	063A)	(062A)					069A)	069A)			
<i>Prvotné ocenenie</i>											
Stav na začiatku	140 246			13 833							154 079
Prírastky	1 835			325							2 160
Úbytky	39 183			0							39 183
Presuny											
Stav na konci	102 898			14 158							117 056
<i>Opravné položky</i>											
Stav na začiatku				0							
Prírastky				14 158							14 158
Úbytky											
Presuny											
Stav na konci											
<i>Účtovná hodnota</i>											
Stav na začiatku	102 898			0							102 898
Stav na konci	88 434			0							88 434

Vysvetlivky k dlhodobému finančnému majetku (DFM):

Účet 061 – majetková účasť v dcérskej účtovnej jednotke, kde má UJ najmä väčšinu hlasovacích práv (nad 50 %) alebo právo menovať orgány spoločnosti (§ 14/21 PU; § 22/4 ZoU).

Podielová účasť (PU) - existencia aspoň 20 % podielu na základom imaní v inej UJ (§ 14/3 PU).

Prepojené účtovné jednotky (PUJ) – dve alebo viac UJ v rámci skupiny, pričom skupinou je materská UJ a všetky dcérske UJ (§ 14/3 PU).

h) Ocenenie dlhodobého finančného majetku ku dňu, ku ktorému sa zostavuje účtovná závierka **reálnou hodnotou (RH)** alebo **metódou vlastného imania (VI)** podľa § 27 zákona o účtovníctve a vplyve takéhoto ocenenia na výsledok hospodárenia alebo na výšku vlastného imania:

Názov položky	RH / VI	Suma	MD/DAL	Vplyv na výsledok	Vplyv na imanie
Realizovateľné CP a podiely (063)	RH				
Iné (§ 27/1 ZoU)	RH				
Realizovateľné CP a podiely (061)	VI	-4 392	MD	X	-1 040 348

Komentár: Prvotné ocenenie reálnou hodnotou (§ 25 ZoU) počas účtovného obdobia – bez náplne.

Vysvetlivky k závierkovému oceňovaniu reálnou hodnotou alebo metódou vlastného imania:

Reálnou hodnotou (RH) – sa k závierkovému dňu oceňuje majetok a záväzky taxatívne vymenované v zákone o účtovníctve (napr. krátkodobý FM určený na obchodovanie v účtovej skupine 25x alebo ostatný realizovateľný FM na účte 063 s účasťou pod 20 %); iný majetok sa preceňovať nemôže, lebo platí zásada historických cien (§ 27/1; § 25 ZoU). Precenenie k závierkovému dňu sa účtuje (§ 14 PU) - výsledkovo (účty 66x, 56x) alebo súvahovo (účet 414).

Metódou vlastného imania (VI) – sa dobrovoľne môže, teda nie je to povinnosť, oceniť podiel na základnom imaní (§ 27/9 ZoU) s rozhodujúcim vplyvom alebo podstatným vplyvom (účet 061, 062). Precenenie metódou vlastného imania sa vždy účtuje (§ 14 PU) – súvahovo (účet 414).

k) Dlhodobý finančný majetok, na ktorý je zriadené záložné právo a o dlhodobom finančnom majetku, pri ktorom má účtovná jednotka obmedzené právo s ním nakladať: bez náplne

Dlhodobý finančný majetok	Hodnota za bežné účtovné obdobie
Dlhodobý finančný majetok, na ktorý je zriadené záložné právo	
Dlhodobý finančný majetok, s obmedzeným právom s ním nakladať	

l) **Informácie o podielových certifikátoch** (konvertibilných dlhopisoch, warantoch, opciách alebo podobných cenných papieroch) - uvádza sa ich počet a rozsah práv, ktoré predstavujú: bez náplne

m) **Opravné položky k zásobám** v členení v nadväznosti na položky súvahy, pričom sa uvádza ich stav na začiatku bežného účtovného obdobia, tvorba, zúčtovanie opravných položiek počas účtovného obdobia a stav na konci účtovného obdobia, ako aj dôvod ich tvorby, zúčtovania:

Zásoby	Bežné účtovné obdobie				
	Stav OP na začiatku účtovného obdobia	Tvorba OP	Zúčtovanie OP z dôvodu zániku opodstatnenosti	Zúčtovanie OP z dôvodu vyradenia majetku z účtovníctva	Stav OP na konci účtovného obdobia
Materiál	1 058 428		15 251	10 522	1 032 655
Nedokončená výroba a polotovary vlastnej výroby	1 284 768	25 504		0	1 310 272
Výrobky	19 283	0		15 579	3 704
Zvieratá	0				0
Tovar	39 916	0		0	39 916
Poskytnuté preddavky na zásoby	0				0
Zásoby spolu (R34 súvahy):	2 402 395	25 504	15 251	26 101	2 386 547

Komentár: Dôvod tvorby opravnej položky (OP) k zásobám – prechodné znehodnotenie na základe odborného odhadu budúceho predaja týchto zásob, nízkoobrátkové zásoby a zastarané zásoby.

n) **Zásoby**, na ktoré je zriadené záložné právo a zásoby, pri ktorých má účtovná jednotka obmedzené právo s nimi nakladať:

Zásoby	Hodnota za bežné účtovné obdobie
Zásoby, na ktoré je zriadené záložné právo	1 000 000
Zásoby, s obmedzeným právom s nimi nakladať	

o) **Zákazková výroba** (§ 30 PU) a **zákazková výstavba nehnuteľnosti určenej na predaj** (§ 30d PU): bez náplne

p) Najvýznamnejšie položky **pohľadávok**, pričom sa tiež uvádzajú opravné položky (OP) za účtovné obdobie, s uvedením stavu na začiatku účtovného obdobia, tvorba, zúčtovanie opravných položiek a stav na konci účtovného obdobia a osobitne sa uvádza dôvod ich tvorby a zúčtovania: Bez náplne.

Najvýznamnejšie prechodne znehodnotenú pohľadávky a výška opravnej položky:

Dlžník	Menovitá hodnota pohľadávky	Opravná položka (suma)	OP (%)
PPS NTS s.r.o.	616 916	616 916	100

Komentár k opravným položkám k pohľadávkam:

- **Dôvod tvorby** - opravných položiek je prechodné znehodnotenie z dôvodu, že pohľadávky sú po lehote splatnosti.
- **Dôvod zúčtovania** – opravných položiek je buď vyradenie pohľadávky zo súvahy (predaj alebo odpis pohľadávky) alebo zánik titulu prechodného znehodnotenia, lebo pohľadávka bola zaplatená.
- **Spôsob výpočtu** – napríklad ÚJ tvorí účtovné opravné položky vo výške 20 % k pohľadávkam nad 360 dní po lehote splatnosti, vo výške 30 % k pohľadávkam nad 720 dní po lehote splatnosti a vo výške 100 % k pohľadávkam nad 1080 dní po lehote splatnosti.

q) **Hodnota pohľadávok do lehoty splatnosti a po lehote splatnosti:**

názov položky	Bežné účtovné obdobie		
	do lehoty splatnosti	po lehote splatnosti	pohľadávky spolu
Dlhodobé pohľadávky (R41 súvahy)	707 084		707 084
Krátkodobé pohľadávky (R53)	6 084 575	929 638	7 014 213

názov položky	Bezprostredne predchádzajúce účtovné obdobie		
	do lehoty splatnosti	po lehote splatnosti	pohľadávky spolu
Dlhodobé pohľadávky (R41 súvahy)	635 018		635 018
Krátkodobé pohľadávky (R53)	4 663 191	684 068	5 347 259

r) Hodnota pohľadávok zabezpečených záložným právom alebo inou formou zabezpečenia s uvedením formy zabezpečenia, hodnota pohľadávok, na ktoré sa zriadilo záložné právo a hodnota pohľadávok, pri ktorých má účtovná jednotka obmedzené právo s nimi nakladať:

Opis predmetu záložného práva	Bežné účtovné obdobie	
	Hodnota predmetu záložného práva	Hodnota pohľadávky
Pohľadávky kryté záložným právom alebo inou formou zabezpečenia		
Hodnota pohľadávok, na ktoré sa zriadilo záložné právo	6 950 000	6 950 000
Hodnota pohľadávok, s obmedzeným právom s nimi nakladať		

s) Výpočet odloženej daňovej pohľadávky (§ 10 PU):

Titul	Účtovná základňa	Daňová základňa	Rozdiel	Sadzba dane	Odložená daňová pohľadávka
				(%)	

Dočasný rozdiel zostatkových cien odpisovaného majetku (UZC<DZC)	9 887		9 887	24	2 373
Nedaňové opravné položky k zásobám	2 386 547		2 386 547	24	572 771
Nedaňové opravné položky k pohľadávkam	177 631		177 631	24	42 631
Nedaňové opravné položky k majetku	44		44	24	11
Nedaňové rezervy	372 075		372 075	24	89 298
Odpočet daňovej straty					
Závazky (náklady) podmienené zaplatením (§ 17/19; § 17/27 ZDP)	x				
Iné – oceň. rozdiel účtu 061					
SPOLU:					707 084

Komentár k odloženej daňovej pohľadávke:

- ÚJ má povinnosť auditu a preto má aj povinnosť účtovať o odloženej dani (§ 10 PU).
- Odložená daň sa vyčísluje len z dočasných rozdielov; odložená daňová pohľadávka sa účtuje, len ak je predpoklad jej vyrovnania (napr. predpoklad plusového základu dane pre odpočítanie daňovej straty).
- Odložená daňová pohľadávka bola zaúčtovaná ako mínus náklad (481/592).

t) Informácie o zložkách **krátkodobého finančného majetku (krátkodobý FM):**

(PUJ – prepojená účtovná jednotka, vzťah medzi materskou a dcérskou ÚJ)

Zložka krátkodobého fin. majetku	Bežné účtovné obdobie	Bezprostredne predchádzajúce účtovné obdobie
Krátkodobý FM v PUJ (R67 súvahy)		
Krátkodobý FM, okrem PUJ (R68 súvahy)	379 959	349 428
Vlastné akcie a vlastné podiely (R 69 súvahy)		
Obstaranie krátkodobého FM (R70 súvahy)		
SPOLU (R66 súvahy):	379 959	349 428

u) Ocenenie krátkodobého finančného majetku ku dňu, ku ktorému sa zostavuje účtovná závierka **reálnou hodnotou (RH)** alebo **metódou vlastného imania (VI)** podľa § 27 zákona o účtovníctve a vplyve takéhoto ocenenia na výsledok hospodárenia alebo na výšku vlastného imania: bez náplne

Krátkodobý fin. majetok	RH/VI	Suma	MD/DAL	Vplyv na výsledok	Vplyv na imanie
CP a podiely (§ 27/1 ZoU)	RH				x
Podiely – účet 061,062 (§ 27/9 ZoU)	VI			x	

v) Opravné položky ku krátkodobému finančnému majetku (KFM) za účtovné obdobie, s uvedením stavu na začiatku účtovného obdobia, tvorby, zúčtovania opravných položiek k nemu a ich stavu na konci účtovného obdobia, pričom osobitne sa uvádza dôvod ich tvorby, zúčtovania: bez náplne

Krátkodobý finančný majetok	Stav OP na začiatku účtovného obdobia	Tvorba OP	Zúčtovanie OP z dôvodu zániku opodstatnenosti	Zúčtovanie OP z dôvodu vyradenia majetku z účtovníctva	Stav OP na konci účtovného obdobia
KFM v PUJ (R67 súvahy)					
KFM, bez PUJ (R68 súvahy)					

Vlastné akcie a podiely (R69)					
Obstarávaný KFM (R70)					
SPOLU (R66 súvahy):					

Komentár: Dôvod tvorby – opravná položka ku krátkodobému finančnému majetku je tvorená z dôvodu jeho prechodného znehodnotenia odborným odhadom jeho budúcej bonity.

w) Krátkodobý finančný majetok, na ktorý bolo zriadené záložné právo a krátkodobý finančný majetok, pri ktorom má účtovná jednotka obmedzené právo s ním nakladať: bez náplne

Názov položky	Hodnota za bežné účtovné obdobie
Krátkodobý finančný majetok, na ktorý bolo zriadené záložné právo	
Krátkodobý finančný majetok, s obmedzeným právom s ním nakladať	

x) Informácie o vlastných akciách:

- dôvod nadobudnutia vlastných akcií počas účtovného obdobia,
- počet a menovitá hodnota nadobudnutých vlastných akcií počas účtovného obdobia a počet a menovitá hodnota prevedených vlastných akcií počas účtovného obdobia, pričom sa uvádza percentuálna hodnota týchto vlastných akcií na upísanom základnom imaní,
- počet a protihodnota, za ktorú sa vlastné akcie počas účtovného obdobia nadobudli a počet a protihodnota, za ktorú sa vlastné akcie počas účtovného obdobia previedli na inú osobu,
- počet, menovitá hodnota a protihodnota, za ktorú sa vlastné akcie nadobudli a ktoré účtovná jednotka má v držbe k poslednému dňu účtovného obdobia; uvádza sa aj ich percentuálny podiel na upísanom základnom imaní.
Bez náplne.

y) Významné položky časového rozlíšenia aktív - nákladov budúcich období a príjmov budúcich období:

Názov položky	Suma
Náklady budúcich období dlhodobé – účet 381A, 382A (R75 súvahy)	8
Náklady budúcich období krátkodobé – účet 381A, 382A (R76 súvahy)	72 338
Poistenie	34 812
Služby	28 045
Záporné konto pracovného času	9 481
Príjmy budúcich období dlhodobé – účet 385A (R77 súvahy)	
Príjmy budúcich období krátkodobé – účet 385A (R78 súvahy)	

2) Informácie k položkám – PASÍV SÚVAHY

a) Vlastné imanie za bežné účtovné obdobie, a to:

- Opis základného imania najmä - počet akcií (podielov), ich menovitá hodnota, práva spojené s jednotlivými druhmi akcií (podielov), splatené základné imanie:
Základné imanie pozostáva z 19 539 ks kmeňových listinných akcií v menovitej hodnote 332 eur za akciu. Hodnota zapísaného základného imania v obchodnom registri je 6 486 948 eur a hodnota splateného základného imania k 31.12.2024 je 6 486 948 eur.
- Opis tvorby kapitálového fondu z príspevkov, najmä počet príspevkov a jednotlivé sumy príspevkov, opis vplyvu vytvorenia kapitálového fondu z príspevkov na rozdelenie čistého zisku alebo iných vlastných zdrojov obchodnej spoločnosti pre jej akcionárov alebo spoločníkov, ako aj na zvýšenie základného imania: bez náplne.

3. Hodnota upísaného vlastného imania – počet a menovitá hodnota akcií (podielov) upísaných počas účtovného obdobia a iný titul zmeny vlastného imania počas účtovného obdobia: bez náplne.

4. Rozdelenie účtovného zisku alebo vysporiadanie účtovnej straty vykázané v predchádzajúcom účtovnom období:

Názov položky	Bezprostredne predchádzajúce účtovné obdobie
Účtovný zisk	7 064 794
Rozdelenie účtovného zisku	Bežné účtovné obdobie
Prídel do zákonného rezervného fondu	
Prídel do štatutárnych a ostatných fondov	
Prídel do sociálneho fondu	105 972
Prídel na zvýšenie základného imania	
Úhrada straty minulých období	
Prevod do nerozdeleného zisku minulých rokov	6 958 822
Rozdelenie podielu na zisku spoločníkom, členom	
Iné	
Spolu	

Názov položky	Bezprostredne predchádzajúce účtovné obdobie
Účtovná strata	
Vysporiadanie účtovnej straty	Bežné účtovné obdobie
Zo zákonného rezervného fondu	
Zo štatutárnych a ostatných fondov	
Z nerozdeleného zisku minulých rokov	
Úhrada straty spoločníkmi, členmi	
Prevod do neuhradenej straty minulých rokov	
Iné	
Spolu	

5. Prehľad o sumách, ktoré neboli účtované ako náklad alebo výnos, ale priamo na účty vlastného imania, najmä zmeny reálnej hodnoty majetku, zmeny hodnoty majetku pri použití metódy vlastného imania (§ 27 ZoU; § 14 PU):

Názov ÚJ	Hodnota precenenia	Vyčíslenie odloženej dane	Druh odloženej dane
Detva Assets Management	1 004 174	241 002	Pohľadávka - neúčtovaná
Spolu :	1 004 174	241 002	
PPS NTS	33 217	2 957	Závazok
Spolu :	33 217	2 957	

6. Účtovný zisk za rok 2024 v prepočte na jednu akciu predstavuje 135,21 EUR.

7. O vysporiadaní výsledku hospodárenia za účtovné obdobie roku 2024 – zisk vo výške **2 641 932, 28 EUR** rozhodne Valné zhromaždenie. Návrh štatutárneho orgánu Valnému zhromaždeniu je prevod uvedenej sumy na účet nerozdelený zisk minulých rokov

b) Jednotlivé **druhy rezerv** za bežné účtovné obdobie s uvedením ich stavu na začiatku bežného účtovného obdobia, ich tvorba, použitie, zrušenie počas bežného účtovného obdobia, ich stav na konci účtovného obdobia, pričom sa uvedie predpokladaný **rok použitia** rezerv: Predpokladaný rok použitia krátkodobých rezerv je nasledujúce účtovné obdobie – obdobie 2025. Predpokladaný rok použitia dlhodobých rezerv na odchodné je do konca účtovného obdobia 2027. Predpokladaný rok použitia dlhodobých rezerv na záručné opravy je do konca účtovného obdobia 2027.

Názov položky	Bežné účtovné obdobie				
	Stav na začiatku účtovného obdobia	Tvorba	Použitie	Zrušenie	Stav na konci účtovného obdobia
Dlhodobé rezervy spolu (riadok 118 súvahy):	331 113	19 948	773	71 116	279 172
- z toho:					0
Odchodné	212 937			55 475	157 462
Jubileá	43 507			15 641	27 866
Záručné opravy	74 669	19 948	773		93 844
Krátkodobé rezervy spolu (riadok 136 súvahy):	601 302	4 562 251	4 803 221		360 332
- z toho:					0
Nevyčerpané dovolenky	427 666	4 044 546	4 260 417		211 795
Odmeny	0	387 744	387 744		0
Ostatné-audit, výročná správa	9 300	9 500	9 300		9 500
Emisné kvóty	37 168	55 634	37 168		55 634
Odchodné	60 791	37 695	75 097		23 389
Pracovné jubileá	15 656	23 569	12 871		26 354
RZZP	0				0
Záručné opravy	50 721	3 563	20 624		33 660

Názov položky	Bezprostredne predchádzajúce účtovné obdobie				
	Stav na začiatku účtovného obdobia	Tvorba	Použitie	Zrušenie	Stav na konci účtovného obdobia
Dlhodobé rezervy spolu (riadok 118 súvahy):	463 052	29 299	9 867	151 371	331 113
- z toho:					0
Odchodné	350 585			137 648	212 937
Jubileá	57 230			13 723	43 507
Záručné opravy	55 237	29 299	9 867		74 669
Krátkodobé rezervy spolu (riadok 136 súvahy):	649 080	8 062 521	8 110 298		601 302
- z toho:					0
Nevyčerpané dovolenky	375 190	7 087 172	7 034 696		427 666
Odmeny	0	430 640	430 640		0
Ostatné-audit, výročná správa	37 350	410 920	438 970		9 300
Emisné kvóty	28 815	37 168	28 815		37 168
Odchodné	155 483	51 109	145 801		60 791
Pracovné jubileá	6 138	29 906	20 388		15 656
RZZP	0				0
Záručné opravy	46 104	15 604	10 987		50 721

c) Hodnota záväzkov do lehoty splatnosti a po lehote splatnosti:

názov položky	Bežné účtovné obdobie		
	do lehoty splatnosti	po lehote splatnosti	záväzky spolu
Dlhodobé záväzky (R102 súvahy)	1 859 714		1 859 714
Krátkodobé záväzky (R122 súvahy)	5 206 812	659 465	5 866 277

názov položky	Bezprostredne predchádzajúce účtovné obdobie		
	do lehoty splatnosti	po lehote splatnosti	záväzky spolu
Dlhodobé záväzky (R102 súvahy)	1 851 511		1 851 511
Krátkodobé záväzky (R122 súvahy)	12 403 727	1 531 980	13 935 707

d) Štruktúra záväzkov podľa zostatkovej doby splatnosti v členení v nadväznosti na položky súvahy; uvádza sa hodnota záväzkov so zostatkovou dobou splatnosti viac ako 5 rokov:

Názov položky	Bežné účtovné obdobie	Bezprostredne predchádzajúce účtovné obdobie
Dlhodobé záväzky spolu (R102)	1 859 714	1 851 511
Záväzky so zostatkovou dobou splatnosti do 5 rokov vrátane	1 859 714	1 851 511
Záväzky so zostatkovou dobou splatnosti nad 5 rokov	0	0
Krátkodobé záväzky spolu (R122)	5 866 277	13 935 707
Záväzky so zostatkovou dobou splatnosti do 1 vrátane	5 206 812	12 403 727
Záväzky po lehote splatnosti	659 465	1 531 980

[Vysvetlivky: Zostatková doba splatnosti záväzku alebo jeho časti – je rozdiel medzi dohodnutou dobou splatnosti záväzku a závierkovým dňom (§ 12 PU).]

e) Hodnota záväzkov zabezpečených záložným právom alebo zabezpečených inou formou zabezpečenia, a to s uvedením formy zabezpečenia: bez náplne

Položky záväzkov	Bežné účtovné obdobie	
	Forma Zabezpečenia	Hodnota záväzkov
Záväzky zabezpečené záložným právom		
Záväzky zabezpečené inou formou zabezpečenia		

f) Výpočet odloženého daňového záväzku (§ 10 PU):

Titul	Účtovná základňa	Daňová základňa	Rozdiel	Sadzba dane (%)	Odložený daňový záväzok
Dočasný rozdiel zostatkových cien odpisovaného majetku (UZC>DZC)	19 455 418	13 839 046	5 616 372	24	1 347 929
Pohľadávky (výnosy) podmienené prijatím (§ 17/19/c; § 52/12 ZDP)					
Iné - oceň. rozdiel účtu 061					2 957
SPOLU:	x	x	x	x	1 350 886

Komentár k odloženému daňovému záväzku:

- ÚJ má povinnosť auditu a preto má aj povinnosť účtovať o odloženej dani (§ 10 PU).
- Odložený daňový záväzok bol zaúčtovaný do nákladov (592/481).

g) Záväzky zo sociálneho fondu (účet 472):

Názov položky	Bežné účtovné obdobie	Bezprostredne predchádzajúce účtovné obdobie
Začiatkový stav sociálneho fondu (SF)	209 474	25 822
Tvorba sociálneho fondu na ťarchu nákladov	124 570	159 978
Tvorba sociálneho fondu zo zisku	105 972	438 369
Ostatná tvorba sociálneho fondu		
Tvorba sociálneho fondu spolu	230 542	598 347
Čerpanie sociálneho fondu	282 987	414 695
Konečný zostatok SF (R114 súvahy):	157 029	209 474

h) Vydané dlhopisy: bez náplne

Názov vydaného dlhopisu	Menovitá hodnota	Počet	Emisný kurz	Úrok	Splatnosť

i.1) Bankové úvery, pôžičky a návratné finančné výpomoci – mena, charakter, hodnota v cudzej mene, hodnota v eurách, výška úroku, splatnosť, forma zabezpečenia:

Bežné účtovné obdobie						
Názov položky	mena	charakter úveru (napr. investičný, prevádzkový, preklenovací)	Hodnota v cudzej mene	hodnota v eur	výška úroku (%)	splatnosť
Dlhodobé záväzky - pôžičky (R102 súvahy)						
Dlhodobé bankové úvery (R121 súvahy)						
Slovenská sporiteľňa a.s.	EUR	investičný úver		1 177 145	1MEu + 1,38%	30.9.2030
Slovenská sporiteľňa a.s.	EUR	investičný úver		113 700	1MEu + 1,13%	30.9.2028
Slovenská sporiteľňa a.s.	EUR	investičný úver		753 409	1MEu + 1,38%	30.9.2030
Slovenská sporiteľňa a.s.	EUR	investičný úver		1 667 335	1MEu + 1,55%	31.12.2032
Slovenská sporiteľňa a.s.	EUR	investičný úver		1 050 743	3MEu + 1,36%	30.6.2033
Krátkodobé záväzky - pôžičky (R135 súvahy)						
Krátkodobé bankové úvery (R139 súvahy)						
Slovenská sporiteľňa a.s.	EUR	kontokorentný úver		1 332 943	1MEu + 1,25%	31.12.2024
Slovenská sporiteľňa a.s.	EUR	investičný úver		247 836	1MEu + 1,38%	31.12.2024
Slovenská sporiteľňa a.s.	EUR	investičný úver		203 400	1MEu + 1,13%	31.12.2024
Slovenská sporiteľňa a.s.	EUR	investičný úver		190 848	1MEu + 1,38%	31.12.2024
Slovenská sporiteľňa a.s.	EUR	investičný úver		662 508	1MEu + 1,55%	31.12.2024
Slovenská sporiteľňa a.s.	EUR	investičný úver		281 250	3MEu + 1,36%	31.12.2024
Krátkodobé finančné výpomoci (R140 súvahy)						

i.2) Bankové úvery, pôžičky a návratné finančné výpomoci - **forma zabezpečenia:** bankové úvery sú zabezpečené záložným právom na zásoby, pohľadávky, hnutelné veci a nehnuteľnosti, a vinkuláciou poisťovného plnenia.

j) Významné položky časového rozlíšenia pasív - výdavkov budúcich období a výnosov budúcich období:

Názov položky	Suma
Výdavky budúcich období dlhodobé - účet 383A (R142 súvahy)	
Výdavky budúcich období krátkodobé – účet 383A (R143 súvahy)	
Výnosy budúcich období dlhodobé – účet 384A (R144 súvahy)	557 985
Novoobjavený majetok	34 509
Dotácia	520 863
Ostatné	2 613
Výnosy budúcich období krátkodobé – účet 384A (145 súvahy)	371 270
Emisné kvóty	292 097
Novoobjavený majetok	12 322
Dotácie	64 518
Ostatné	2 333

3) Majetok prenajatý formou finančného prenájmu v poznámkach prenajímateľa: bez náplne

Názov položky	Bežné účtovné obdobie			Bezprostredne predchádzajúce účtovné obdobie		
	Splatnosť			Splatnosť		
	do jedného roka vrátane	od jedného roka do piatich rokov vrátane	viac ako päť rokov	do jedného roka vrátane	od jedného roka do piatich rokov vrátane	viac ako päť rokov
Istina						
Finančný výnos						
Spolu						

4) Majetok prenajatý formou finančného prenájmu v poznámkach nájomcu:

Názov položky	Bežné účtovné obdobie			Bezprostredne predchádzajúce účtovné obdobie		
	Splatnosť			Splatnosť		
	do jedného roka vrátane	od jedného roka do piatich rokov vrátane	viac ako päť rokov	do jedného roka vrátane	od jedného roka do piatich rokov vrátane	viac ako päť rokov
Istina	122 998	294 967		57 860	16 205	
Finančný náklad	15 442	16 889		479	70	
Spolu	138 440	311 856		58 339	16 275	

5a-e,g) Ďalšie informácie o odloženej dani:

Názov položky	Bežné účtovné obdobie	Bezprostredne predchádzajúce účtovné obdobie
Suma odložených daní z príjmov účtovaných v bežnom účtovnom období ako náklad alebo výnos vyplývajúcej zo zmeny sadzby dane z príjmov		
Suma odloženej daňovej pohľadávky účtovanej v bežnom účtovnom období týkajúcej sa umorenia daňovej straty, nevyužitých daňových odpočtov a iných nárokov, ako aj dočasných rozdielov predchádzajúcich účtovných období, ku ktorým sa v predchádzajúcich účtovných obdobiach odložená daňová pohľadávka neúčtovala		
Suma odloženého daňového záväzku, ktorý vznikol z dôvodu neúčtovania tej časti odloženej daňovej pohľadávky v bežnom účtovnom období, o ktorej sa účtovalo		

v predchádzajúcich účtovných obdobiach		
Suma neuplatneného umorenia daňovej straty, nevyužitých daňových odpočtov a iných nárokov a odpočítateľných dočasných rozdielov, ku ktorým nebola účtovaná odložená daňová pohľadávka	158 290	242 764
Suma odloženej dane z príjmov, ktorá sa vzťahuje na položky účtované priamo na účty vlastného imania bez účtovania na účty nákladov a výnosov		
Sadzba dane z príjmov	24	21

5f) Ďalšie informácie o odloženej dani – vzťah medzi sumou splatnej dane z príjmov a sumou odloženej dane z príjmov a medzi výsledkom hospodárenia pred zdanením, a to číselné porovnanie sumy splatnej dane z príjmov a sumy odloženej dane z príjmov a výsledku hospodárenia pred zdanením vynásobeným príslušnou sadzbou dane z príjmov (**teoretická daň**):

Bežné účtovné obdobie				
č.	Názov položky	základ dane	suma dane	% dane
1	Výsledok hospodárenia pred zdanením (R100 DP)	3 450 407	x	x
2	Teoretická daň (bez pripočítateľných a odpočítateľných položiek)	3 450 407	724 585	21,00
3	Pripočítateľné položky spolu (R200 DP)	404 718	84 991	2,46
4	Odpočítateľné položky (R300 DP)	468 794	98 447	2,85
5	Odpočet daňovej straty (R410 DP)	0	0	0,00
6	Zníženie základu dane (učebná zmluva)	3 200	672	0,02
7	Základ dane (R500 DP):	3 383 131	x	x
8	Úpravy splatnej dane (úľavy, zápočet, licencia)	x	0	0,00
9	Splatná daň z príjmov po úpravách:	x	719 361	20,85
10	Odložená daň z príjmov:	x	89 114	2,58
11	CELKOVÁ DAŇ Z PRÍJMOV:	X	808 475	23,43

Bezprostredne predchádzajúce účtovné obdobie				
	Názov položky	základ dane	suma dane	% dane
1	Výsledok hospodárenia pred zdanením (R100 DP)	8 957 790	x	x
2	Teoretická daň (bez pripočítateľných a odpočítateľných položiek)	8 957 790	1 881 136	21,00
3	Pripočítateľné položky spolu (R200 DP)	2 225 134	467 278	5,22
4	Odpočítateľné položky (R300 DP)	677 870	142 353	1,59
5	Odpočet daňovej straty (R410 DP)	0	0	0,00
6	Základ dane (R500 DP):	10 505 053	x	x
7	Úpravy splatnej dane (úľavy, zápočet, licencia)	x	0	0,00
8	Splatná daň z príjmov po úpravách:	x	2 206 061	24,63
9	Odložená daň z príjmov:	x	-313 065	-3,49
10	CELKOVÁ DAŇ Z PRÍJMOV:	x	1 892 996	21,13

Komentár:

- Teoretická daň (riadok 2) – hypotetická suma dane, ak by sa počítala priamo z účtovného výsledku hospodárenia x sadzba dane, teda bez pripočítateľných a odpočítateľných položiek vyplývajúcich zo zákona o dani z príjmov.
- Celková daň (riadok 10) – informácia, koľko je celková daň z príjmov, teda splatná daň a odložená daň spolu.

6) Informácie o významných **položkách majetku a záväzkoch zabezpečených derivátmi**, pričom sa uvádza forma tohto zabezpečenia a uvádza sa zmena reálnej hodnoty v priebehu účtovného obdobia: bez náplne

Článok IV – INFORMÁCIE, KTORÉ VYSVETĽUJÚ A DOPŔŇAJÚ POLOŽKY VÝKAZU ZISKOV A STRÁT

a) **Sumy tržieb za vlastné výkony a tovar** (účtová skupina 60x) - s uvedením ich opisu a hodnoty tržieb podľa jednotlivých typov výrobkov a služieb účtovnej jednotky a hlavných oblastí odbytu:

	Výrobky		Služby		Tovar	
	Bežný rok	Minulý rok	Bežný rok	Minulý rok	Bežný rok	Minulý rok
Tuzemsko	663 848	699 757	630 262	724 735	25 845	7 812
Krajiny EÚ	58 149 856	91 912 896	480 726	978 199		149 000
Ostatné	3 810 943	3 630 106	118 716	0	0,00	0
spolu	62 624 647	96 242 759	1 229 705	1 702 934	25 845	156 812

b) **Zmeny stavu vnútroorganizačných zásob**; ak sa zmena ich stavu nerovná rozdielu medzi stavom netto na konci predchádzajúceho účtovného obdobia a stavom netto na konci bežného účtovného obdobia, uvádzajú sa dôvody vzniku tohto rozdielu podľa jednotlivých položiek zásob, najmä manká a škody, zmena metódy oceňovania, dary:

Názov položky	Bežné účtovné obdobie	Bezprostredne predchádzajúce účtovné obdobie		Zmena stavu vnútroorganizačných zásob	
	Konečný zostatok	Konečný zostatok	Začiatkový stav	Bežné účtovné obdobie	Bezprostredne predchádzajúce účtovné obdobie
Nedokončená výroba a polotovary vlastnej výroby	6 319 320	9 990 808	9 828 395	-3 671 488	162 413
Výrobky	580 744	293 243	280 465	287 501	12 778
Zvieratá					
Spolu	6 900 064	10 284 051	10 108 860	-3 383 987	175 191
Manká a škody	-111	0	x	-111	-10 072
Reprezentačné		x	x		
Opravná položka	x	x	x	-9 924	-1 000 000
Iné	x	x	x	42 457	80 420
Zmena stavu vnútroorganizačných zásob vo výkaze ziskov a strát	x	x	X	-3 351 565	-754 461

c) Opis a suma významných položiek **výnosov pri aktivácii nákladov** (účtová skupina 62x):

Opis účtovného prípadu aktivácie	Suma aktivovaných výnosov	
	Bežný rok	Minulý rok
Dlhodobý hmotný majetok vytvorený vlastnou činnosťou	187 370	277 239
Kovový odpad aktivovaný na zásoby	0	0
Aktivácia - účtová skupina 62x (R07 VZaS)	187 370	277 239

d) Opis a suma ostatných významných položiek výnosov z hospodárskej činnosti (účtová skupina 64x):

Opis účtovného prípadu	Suma výnosov z hospodárskej činnosti	
	Bežný rok	Minulý rok
Ostat.význam.položky výnosov z hosp. činnosti ,z toho:	39 229 970	74 256 960
Výnos z postúpenia pohľadávok	38 948 511	72 992 507
Náhrady od poisťovní	23 679	25 126
Náhrady škody	62 859	83 939
Ostatné	194 921	1 155 388

e) celková suma osobných nákladov - v členení na mzdy, ostatné náklady na závislú činnosť, sociálne poistenie, zdravotné poistenie, sociálne zabezpečenie:

Opis účtovného prípadu	Suma osobných nákladov	
	Bežný rok	Minulý rok
Mzdové náklady	10 690 084	13 119 513
Ostatné osobné náklady na závislú činnosť	1 349 931	1 576 096
Náklady na sociálne poistenie	3 926 996	4 695 174
Osobné náklady spolu (R15 výkazu ZaS)	15 967 011	19 390 783

f) Opis a suma významných položiek finančných výnosov a celková suma kurzových ziskov; osobitne sa uvádza hodnota kurzových ziskov účtovaná ku dňu, ku ktorému sa zostavuje účtovná závierka.

Opis účtovného prípadu	Suma finančných výnosov	
	Bežný rok	Minulý rok
Výnosy z predaja CP a podielov (661)	0	0
Výnosové úroky (662)	61 329	14 080
Kurzové zisky počas roku (663.A)	18 068	27 670
Kurzové zisky k závierkovému dňu (663.A)	356	3 843
Ostatné finančné výnosy (66x)	0	0
Výnosy z finančnej činnosti spolu (R29 výkazu ZaS)	79 753	45 593

g) Opis a suma významných položiek nákladov na nákup služieb (účtová skupina 51x):

Opis účtovného prípadu	Náklady na nákup služieb	
	Bežný rok	Minulý rok
Opravy a udržiavanie	1 524 966	1 532 344
Cestovné náklady	38 623	34 978
Reprezentačné	13 777	24 441
Služby–kooperácie, nájom, stráženie, preprava	11 175 068	15 153 789

Náklady na nákup služieb (R14 výkazu ZaS)	12 752 433	16 745 552
---	------------	------------

h) Opis a suma významných položiek ostatných nákladov z hospodárskej činnosti (účtová skupina 54x):

Opis účtovného prípadu	Ostatné náklady z hospodárskej činnosti	
	Bežný rok	Minulý rok
Náklady na poistenie majetku, osôb	125 524	111 314
Náklady na reklamácie	5 565	7 487
Zmluvné pokuty, ostatné pokuty	5 761	23 634
Postúpené pohľadávky, odpis pohľadávok	38 949 311	72 992 507
Ostatné náklady na hosp. činnosť	136 381	91 593
Ostatné náklady z hosp. činnosti (R26 výkazu ZaS)	39 222 542	73 226 535

i) Opis a suma významných položiek finančných nákladov a celková suma kurzových strát; osobitne sa uvádza hodnota kurzových strát účtovaná ku dňu, ku ktorému sa zostavuje účtovná závierka.

Opis účtovného prípadu	Suma finančných nákladov	
	Bežný rok	Minulý rok
Náklady z predaja CP a podielov (561)	0	0
Nákladové úroky (562)	399 035	514 373
Kurzové straty počas roku (563.A)	45 113	79 478
Kurzové straty k závierkovému dňu (563.A)	1 374	329
Ostatné finančné náklady (56x)	434 664	795 311
Náklady na finančnú činnosť spolu (R45 výkazu ZaS)	880 188	1 389 491

2) Pri výnosoch a nákladoch sa uvádza výška a charakter jednotlivých položiek **výnosov a nákladov**, ktoré majú výnimočný rozsah alebo výskyt (napr. výnosy z predaja podniku alebo jeho časti, náklady z dôvodu predaja podniku alebo jeho časti, škody z dôvodu živelných pohrôm)

3) Opis a celková suma nákladov za overenie individuálnej závierky audítorom alebo audítorskou spoločnosťou, iné uisťovacie služby, daňové poradenstvo a ostatné neaudítorské služby poskytnuté týmto audítorom alebo audítorskou spoločnosťou:

Opis účtovného prípadu	Náklady na audit a poradenstvo	
	Bežný rok	Minulý rok
Náklady za overenie účtovnej závierky	13 000	12 700
Iné uisťovacie služby		
Daňové poradenstvo		
Neaudítorské služby		

g) **Suma čistého obratu** podľa § 2 ods.15 zákona o účtovníctve podľa jednotlivých typov výrobkov, tovarov, služieb alebo iných činností účtovnej jednotky a hlavných geografických oblastí odbytu, ak sa tieto činnosti a oblasti odbytu z hľadiska organizácie predaja výrobkov a tovarov a poskytovania služieb výrazne odlišujú. Ak predmetom činnosti účtovnej jednotky je dosahovanie iných výnosov ako sú výnosy z predaja výrobkov, tovarov a služieb, uvádza sa aj opis iných výnosov zahrňovaných do čistého obratu:

Názov položky	Bežné účtovné obdobie	Bezprostredne predchádzajúce účtovné obdobie
Tržby z predaja tovaru (604, 607)	25 845	156 812
Tržby z predaja vlastných výrobkov (601)	62 624 647	96 242 759
Tržby z predaja služieb (602, 606)	1 229 705	1 702 934
Iné súvisiace výnosy (64x, 66x)		
Čistý obrat celkom	63 880 197	98 102 505

[Vysvetlivky: Čistý obrat sa vykazuje vo Výkaze ziskov a strát (R01), bez odkazu na súčtové riadky. Čistý obrat definuje zákon o účtovníctve (§ 2/15 ZoU) bez odkazu na konkrétne účty. Z logiky veci sa dá odvodiť, že čistý obrat je predaj (odbyt) vlastných výrobkov, tovaru a služieb z hlavnej činnosti do externého prostredia, teda bez výnosov, ktoré nepredstavujú externú realizáciu – napr. aktivácia (62x), zmena stavu zásob (61x), kurzové zisky (663). Do čistého obratu nevstupujú ani výnosy z predaja nadbytočného vlastného majetku účtovnej jednotky. Ak vznikne výkladový problém, potom je vhodné významné sporné položky komentovať. Čistý obrat sa testuje ako podmienka pre zatriedenie do veľkostnej skupiny účtovnej jednotky (§ 2/5 ZoU) a pre povinnosť auditu (§ 19; § 22 ZoU).]

Geografické oblasti odbytu	Bežné účtovné obdobie	Bezprostredne predchádzajúce účtovné obdobie
Tuzemsko (typ - výrobky, tovar, služby)	1 319 956,35	1 432 304
Európska únia (typ - výrobky, tovar, služby)	58 630 581,82	93 040 095
Tretie štáty (typ - výrobky, tovar, služby)	3 929 658,51	3 630 106

Článok V – INFORMÁCIE O INÝCH AKTÍVACH A INÝCH PASÍVACH

1a) **Podmienený majetok** – opis a hodnota pravdepodobného majetku, ktorým sa rozumie možný majetok, ktorý vznikol v dôsledku minulých udalostí a ktorého existencia alebo vlastníctvo závisí od toho, či nastane alebo nenastane jeden alebo viac neistých udalostí v budúcnosti, ktorých vznik nezávisí od účtovnej jednotky; týmto majetkom sú – napr. práva zo servisných zmlúv, poisťných zmlúv, koncesionárskych zmlúv, licenčných zmlúv: bez náplne

1b) **Podmienené záväzky** – opis a hodnota podmienených záväzkov vyplývajúcich napr. zo súdnych rozhodnutí, z poskytnutých záruk, zo všeobecne záväzných právnych predpisov, z ručenia podľa jednotlivých druhov ručenia; takými podmienenými záväzkami sú:

Obchodná spoločnosť má v UniCredit Bank platobnú záruku za colný dlh v sume 65 000 EUR a bankovú záruku za realizáciu aktivít projektu „Optimalizácia a zefektívnenie zásobovania teplom“, v sume 964 765,32 EUR.

2) **Ostatné finančné povinnosti**, ktoré sa nevykazujú v účtovných výkazoch; pri každej položke sa uvádza popis, výška a údaj, či sa netýka spriaznených osôb – napríklad zákonná povinnosť alebo zmluvná povinnosť odobrať určité množstvo produktu, uskutočniť investície a veľké opravy: bez náplne

3) **Podsúvahové účty** – uvádzajú sa informácie o významných položkách sledovaných na podsúvahových účtoch (§ 85 PU):

Názov podsúvahovej položky	Bežné účtovné obdobie	Bezprostredne predchádzajúce účtovné obdobie
Prenajatý majetok	1 508 155	1 691 732
Majetok prijatý do úschovy	0	0
Odpísané pohľadávky	32 752	32 752
Konsignačný sklad	276 445	307 291
Iné položky - materiál CO	29 150	29 150

V spoločnosti sa nachádza majetok vo vlastníctve tretích osôb. Sú to prípravky dodané zákazníkom, ktoré sa používajú vo výrobnom procese v sume 5 959 285 EUR. Evidujú sa na podsúvahových účtoch, ktoré sú členené podľa jednotlivých zákazníkov. Spoločnosť eviduje na podsúvahových účtoch prenajímaný majetok, majetok civilnej obrany, zásoby v kooperačnom spracovaní a konsignačný sklad spoločnosti RAVEN.

Článok VI – UDALOSTI, KTORÉ NASTALI PO ZÁVIERKOVOM DNI

Rok 2025 sme v spoločnosti PPS Group a.s. nastavili stabilizovane , tržby či náklady aktuálnych mesiacov na začiatku roka 2025 vyzerať, že sú nastavené správne. Aktuálne sa ukazuje aktivita zákazníkov na rozbehu trhu , avizujú to aj zasielané objednávky zákazníkov bez prognóz. Nové nariadenia sa dotkli aj spoločnosti v oblasti sledovania a zaberania sa na udržateľnosť podniku, preto sa v spoločnosť PPS Group a.s. zaoberáme nastavením ESG reportingu s prihladením na novovyvolané investície.

Článok VII – INFORMÁCIE O SPRIAZNENÝCH OSOBÁCH

1) Informácie o transakciách medzi vykazujúcou účtovnou jednotkou a spriaznenými osobami sa uvádzajú z dôvodu potreby užívateľov účtovnej závierky porozumieť vplyvu týchto transakcií na účtovnú závierku, a to:

- a) **Zoznam transakcií**, ktoré sa uskutočnili medzi vykazujúcou účtovnou jednotkou a spriaznenými osobami, pričom sa uvádza napríklad kúpa alebo predaj zásob, kúpa alebo predaj nehnuteľností a iného majetku, nákup a predaj služieb, lízing, výskum a vývoj, licencie, financovanie, vrátane pôžičiek a vkladov do vlastného imania, poskytnutie záruk a garancií, podmienený majetok, podmienené záväzky a ostatné finančné povinnosti (napr. zmluvná povinnosť odobrať produkt, uskutočniť investície alebo opravy), úhrada záväzkov v mene príslušnej účtovnej jednotky alebo príslušnou účtovnou jednotkou a to bez ohľadu, či za to bola alebo nebola účtovaná cena.
- b) **Charakteristika transakcie**, ktorou je suma, výška zostatku ku dňu, ku ktorému sa zostavuje účtovná závierka, jeho zabezpečenie, opravná položka k pochybným pohľadávkam, odúčtovanie pochybných pohľadávok do nákladov.
- c) Samostatne sa uvádzajú transakcie so **spriaznenými osobami** za každú z týchto osôb:
1. subjekt, ktorý v účtovnej jednotke vykonáva rozhodujúci vplyv (vlastník nad 50 % - materská UJ),
 2. subjekt, ktorý v účtovnej jednotke vykonáva spoločný rozhodujúci vplyv (zmluvne dohodnutý rozhodujúci vplyv) alebo podstatný vplyv (najmenej 20 %),
 3. dcérske účtovné jednotky (vlastnená inou UJ nad 50 %),
 4. spoločné účtovné jednotky (50 %),
 5. pridružené podniky (najmenej 20 %),
 6. kľúčový manažment účtovnej jednotky alebo jej materskej účtovnej jednotky,
 7. ostatné spriaznené osoby (napr. personálne prepojenie - blízke osoby vlastníkov alebo kľúčového manažmentu; rozhodujúci obchodní partneri alebo rozhodujúci veritelia a ich blízke osoby).

Spriaznená osoba	Zoznam transakcií	Bežné účtovné obdobie	Bezprostredne predchádzajúce účtovné obdobie
PPS NTS s.r.o.	Poskytnutie služby	96 657	96 657
PPS NTS s.r.o.	Poskytnutie služby- opravná položka	95 764	95 764
PPS NTS s.r.o.	Poskytnutá pôžička, úroky	616 916	612 257
PPS NTS s.r.o.	Poskytnutá pôžička- opravná položka	616 916	612 257
DETVA ASSETS MANAGMENT	Poskytnutie služby	1 200	1 215
MAGNA TRADE	Prijatá pôžička, úroky	32 404	1 578 290
4U Servis	Prijaté služby	15 900	16 400

Spoločnosť PPS GROUP a.s. prijala v roku 2022 pôžičku od MAGNA TRADE, s.r.o. vo výške 501 171 EUR, dohodnutý úrok je 6% p.a. Spoločnosť PPS GROUP a.s. prijala v roku 2023 pôžičku od MAGNA TRADE, s.r.o. vo výške 501 171 EUR, dohodnutý úrok je 8% p.a. Spoločnosť PPS GROUP a.s. prijala v roku 2023 pôžičku od MAGNA TRADE, s.r.o. vo výške 501 171 EUR, dohodnutý úrok je 8% p.a. V roku 2024 spoločnosť PPS GROUP a.s. splatila pôžičky od spoločnosti MAGNA TRADE, s.r.o.

Spoločnosť PPS GROUP a.s. poskytla nasledovné pôžičky PPS NTS s.r.o.:

1. vo výške 455 154 EUR s dohodnutým úrokom 3% p.a.,
2. vo výške 13 000 EUR s dohodnutým úrokom 3% p.a.,
3. vo výške 2 000 EUR s dohodnutým úrokom 5% p.a.,
4. vo výške 5 000 EUR s dohodnutým úrokom 8% p.a.

2) **Príjmy a výhody členov orgánov** – štatutárneho orgánu, dozorného orgánu a iného orgánu účtovnej jednotky, pričom sa uvádzajú najmä informácie o – odmenách za výkon funkcie vrátane dôchodkových programov, záruky a iné zabezpečenia, pôžičky (podmienky a úroky), použitie majetku účtovnej jednotky na súkromné účely; v členení na jednotlivé orgány (informácie sa neuvádzajú vtedy, ak by umožnili identifikáciu finančnej situácie konkrétnej fyzickej osoby):

Orgány účtovnej jednotky	Bežné účtovné obdobie	Bezprostredne predchádzajúce účtovné obdobie
Štatutárny orgán		
- druh príjmu (výhody): peňažný príjem	19 200	19 200
Dozorný orgán		
- druh príjmu (výhody): peňažný príjem	19 200	20 900
Iný orgán účtovnej jednotky		
- druh príjmu (výhody): poskytnutá záruka	0	0

Článok VIII – OSTATNÉ INFORMÁCIE

- 1) Informácie o práve poskytovať služby vo verejnom záujme: bez náplne
- 2) Informácie o osobitnej kategórii priemyselnej výroby (§ 23d/6 ZoU): bez náplne
- 3) Informácie o finančných vzťahoch s orgánmi verejnej moci (§ 23d/6 ZoU): bez náplne

Článok IX – PREHLAD O POHYBE VLASTNÉHO IMANIA

Bežné účtovné obdobie	
Stav vlastného imania na začiatku účtovného obdobia:	22 183 852
Zvýšenie alebo zníženie vlastného imania počas účtovného obdobia:	1 801 778
Stav vlastného imania na konci účtovného obdobia:	23 985 630
<i>Dôvody zmien vlastného imania v členení:</i>	
a) základné imanie zapísané do obchodného registra (účet 411):	
b) základné imanie nezapísané do obchodného registra (účet 419):	
c) emisné ážio (účet 412):	
d) zákonné rezervné fondy (účet 417, 418, 421, 422):	

e) ostatné kapitálové fondy (účet 413):	
f) oceňovacie rozdiely nezahrnuté do výsledku hospodárenia (účet 414, 415, 416):	-95 783
g) ostatné fondy tvorené zo zisku (účet 423, 427):	0
h) nerozdelený zisk minulých rokov (účet 428):	6 320 422
i) neuhradená strata minulých rokov (účet 429):	0
j) účtovný zisk alebo účtovná strata (účet 431): VH za účtovné obdobie	2 641 932
jj) účtovný zisk alebo účtovná strata (účet 431): VH za predch. obdobie	-6 464 793
k) vyplatené dividendy:	-600 000
l) ďalšie zmeny vlastného imania:	
m) zmeny účtované na účte fyzickej osoby (účet 491):	

Bezprostredne predchádzajúce účtovné obdobie

Stav vlastného imania na začiatku účtovného obdobia:	17 611 083
Zvýšenie alebo zníženie vlastného imania počas účtovného obdobia:	4 572 769
Stav vlastného imania na konci účtovného obdobia:	22 183 852
<i>Dôvody zmien vlastného imania v členení:</i>	
a) základné imanie zapísané do obchodného registra (účte 411):	
b) základné imanie nezapísané do obchodného registra (účet 419):	
c) emisné ážio (účet 412):	
d) zákonné rezervné fondy (účet 417, 418, 421, 422):	
e) ostatné kapitálové fondy (účet 413):	
f) oceňovacie rozdiely nezahrnuté do výsledku hospodárenia (účet 414, 415, 416):	-13 554
g) ostatné fondy tvorené zo zisku (účet 423, 427):	
h) nerozdelený zisk minulých rokov (účet 428):	3 412 775
i) neuhradená strata minulých rokov (účet 429):	0
j) účtovný zisk alebo účtovná strata (účet 431): VH za účtovné obdobie	7 064 794
jj) účtovný zisk alebo účtovná strata (účet 431): VH za predch. obdobie	-3 891 246
k) vyplatené dividendy:	-2 000 000
l) ďalšie zmeny vlastného imania:	
m) zmeny účtované na účte fyzickej osoby (účet 491):	

Článok X – PREHLAD PEŇAŽNÝCH TOKOV pri použití nepriamej metódy

Označenie položky	Obsah položky	Bežné účtovné obdobie	Bezprostredne predchádzajúce účtovné obdobie
	Peňažné toky z prevádzkovej činnosti		
Z/S	Výsledok hospodárenia z bežnej činnosti pred zdanením daňou z príjmov (+/-)	3 450 409	8 957 790
A. 1.	<i>Nepeňažné operácie ovplyvňujúce výsledok hospodárenia z bežnej činnosti pred zdanením daňou z príjmov (+/-), (súčet A. 1. 1. až A. 1. 13.)</i>	2 238 492	4 139 126
A. 1. 1.	Odpisy dlhodobého nehmotného majetku a dlhodobého hmotného majetku (+)	2 885 598	2 535 394
A. 1. 2.	Zostatková hodnota dlhodobého nehmotného majetku a dlhodobého hmotného majetku účtovaná pri vyradení tohto majetku do nákladov na bežnú činnosť, s výnimkou jeho predaja (+)	0	76 680
A. 1. 4.	Zmena stavu dlhodobých rezerv (+/-)	-51 941	-131 939
A. 1. 5.	Zmena stavu opravných položiek (+/-)	24 731	1 417 692
A. 1. 6.	Zmena stavu položiek časového rozlíšenia nákladov a výnosov (+/-)	-67 076	-30 549
A. 1. 7.	Dividendy a iné podiely na zisku účtované do výnosov (-)	0	0
A. 1. 8.	Úroky účtované do nákladov (+)	399 035	514 373
A. 1. 9.	Úroky účtované do výnosov (-)	-61 328	-14 080
A.1. 10.	Kurzový zisk vyčíslený k peňažným prostriedkom a peňažným ekvivalentom ku dňu, ku ktorému sa zostavuje účtovná závierka (-)	0	0
A. 1. 11.	Kurzová strata vyčíslená k peňažným prostriedkom a peňažným ekvivalentom ku dňu, ku ktorému sa zostavuje účtovná závierka (+)	0	0
A. 1. 12.	Výsledok z predaja dlhodobého majetku, s výnimkou majetku, ktorý sa považuje za peňažný ekvivalent (+/-)	-947 428	-53 100
A. 1. 13.	Ostatné položky nepeňažného charakteru, ktoré ovplyvňujú výsledok hospodárenia z bežnej činnosti, s výnimkou tých, ktoré sa uvádzajú osobitne v iných častiach prehľadu peňažných tokov (+/-)	56 900	-175 345

A. 2.	<i>Vplyv zmien stavu pracovného kapitálu, ktorým sa na účely tohto opatrenia rozumie rozdiel medzi obežným majetkom a krátkodobými záväzkami s výnimkou položiek obežného majetku, ktoré sú súčasťou peňažných prostriedkov a peňažných ekvivalentov, na výsledok hospodárenia z bežnej činnosti (súčet A. 2. 1. až A. 2. 4.)</i>	-4 697 704	-875 873
A. 2. 1.	Zmena stavu pohľadávok z prevádzkovej činnosti (-/+)	-1 666 954	-1 345 167
A. 2. 2.	Zmena stavu záväzkov z prevádzkovej činnosti (+/-)	-8 225 361	-6 785 110
A. 2. 3.	Zmena stavu zásob (-/+)	5 225 143	7 333 884
A. 2. 4.	Zmena stavu krátkodobého finančného majetku, s výnimkou majetku, ktorý je súčasťou peňažných prostriedkov	-30 532	-79 480
	Peňažné toky z prevádzkovej činnosti s výnimkou príjmov a výdavkov, ktoré sa uvádzajú osobitne v iných častiach prehľadu peňažných tokov (+/-), (súčet Z/S + A. 1. + A. 2.)	991 197	12 221 043
A. 3.	Prijaté úroky, s výnimkou tých, ktoré sa začleňujú do investičných činností (+)	46 862	0
A. 4.	Výdavky na zaplatené úroky, s výnimkou tých, ktoré sa začleňujú do finančných činností (-)	-399 035	-514 373
A. 5.	Príjmy z dividend a iných podielov na zisku, s výnimkou tých, ktoré sa začleňujú do finančných činností (+)	0	0
A. 6.	Výdavky na vyplatené dividendy a iné podiely na zisku, s výnimkou tých, ktoré sa začleňujú do finančných činností(-)	-638 400	-1 031 757
	Peňažné toky z prevádzkovej činnosti (+/-), (súčet Z/S + A. 1. až A. 6.)	623	10 674 913
A. 7.	Výdavky na daň z príjmov účtovnej jednotky, s výnimkou tých, ktoré sa začleňujú do investičných činností alebo finančných činností (-/+)	-2 250 493	-2 622 738
A.	Čisté peňažné toky z prevádzkovej činnosti (+/-), (súčet Z/S + A. 1. až A. 9.)	-2 249 870	8 052 175
	Peňažné toky z investičnej činnosti		
B. 1.	Výdavky na obstaranie dlhodobého nehmotného majetku (-)	-199 630	-2 750
B. 2.	Výdavky na obstaranie dlhodobého hmotného majetku (-)	-2 349 444	-4 738 767

B. 3.	Výdavky na obstaranie dlhodobých cenných papierov a podielov v iných účtovných jednotkách, s výnimkou cenných papierov, ktoré sa považujú za peňažné ekvivalenty a cenných papierov určených na predaj alebo na obchodovanie (-)	0	0
B. 5.	Príjmy z predaja dlhodobého hmotného majetku (+)	1 447 734	60 471
B. 6.	Príjmy z predaja dlhodobých cenných papierov a podielov v iných účtovných jednotkách, s výnimkou cenných papierov, ktoré sa považujú za peňažné ekvivalenty a cenných papierov určených na predaj alebo na obchodovanie (+)	0	0
B. 13.	Výdavky súvisiace s derivátmi s výnimkou, ak sú určené na predaj alebo na obchodovanie, alebo ak sa tieto výdavky považujú za peňažné toky z finančnej činnosti (-)	0	0
B.	Čisté peňažné toky z investičnej činnosti (súčet B. 1. až B. 19.)	-1 101 340	-4 681 046
	Peňažné toky z finančnej činnosti		
C. 1.	<i>Peňažné toky vo vlastnom imaní (súčet C. 1. 1. až C. 1. 8.)</i>	0	0
C. 1. 2.	Príjmy z precenenia cenných papierov do vlastného imania (+)	0	
C. 1. 5.	Výdavky na obstaranie alebo spätné odkúpenie vlastných akcií a vlastných obchodných podielov (-)	0	
C.1. 8.	Výdavky z iných dôvodov, ktoré súvisia so znížením vlastného imania (-)	0	
C. 2.	<i>Peňažné toky vznikajúce z dlhodobých záväzkov a krátkodobých záväzkov z finančnej činnosti, (súčet C. 2. 1. až C. 2. 9.)</i>	1 194 210	-851 743
C. 2. 3.	Príjmy z úverov, ktoré účtovnej jednotke poskytla banka alebo pobočka zahraničnej banky, s výnimkou úverov, ktoré boli poskytnuté na zabezpečenie hlavného predmetu činnosti (+)	4 010 437	4 209 623
C. 2. 4.	Výdavky na splácanie úverov, ktoré účtovnej jednotke poskytla banka alebo pobočka zahraničnej banky, s výnimkou úverov, ktoré boli poskytnuté na zabezpečenie hlavného predmetu činnosti (-)	-1 105 174	-4 920 212
C. 2. 5.	Príjmy z prijatých pôžičiek (+)	0	
C. 2. 6.	Výdavky na splácanie pôžičiek (-)	-1 610 694	

C. 2. 7.	Výdavky na úhradu záväzkov z používania majetku, ktorý je predmetom zmluvy o kúpe prenajatej veci (-)	-100 359	-141 154
C. 2. 9.	Výdavky na splácanie ostatných dlhodobých záväzkov a krátkodobých záväzkov vyplývajúcich z finančnej činnosti účtovnej jednotky, s výnimkou tých, ktoré sa uvádzajú osobitne v inej časti prehľadu peňažných tokov (-)		
C. 6.	Výdavky súvisiace s derivátmi, s výnimkou, ak sú určené na predaj alebo na obchodovanie, alebo ak sa považujú za peňažné toky z investičnej činnosti (-)		
C. 7.	Prijmy súvisiace s derivátmi, s výnimkou, ak sú určené na predaj alebo na obchodovanie, alebo ak sa považujú za peňažné toky z investičnej činnosti (+)		
C.	Čisté peňažné toky z finančnej činnosti (súčet C. 1. až C. 9.)	1 194 210	-851 743
D.	Čisté zvýšenie alebo čisté zníženie peňažných prostriedkov (+/-), (súčet A + B + C)	-2 157 000	2 519 385
E.	Stav peňažných prostriedkov a peňažných ekvivalentov na začiatku účtovného obdobia (+/-)	4 726 026	2 206 641
F.	Stav peňažných prostriedkov a peňažných ekvivalentov na konci účtovného obdobia pred zohľadnením kurzových rozdielov vyčíslených ku dňu, ku ktorému sa zostavuje účtovná závierka (+/-)	2 569 026	4 726 026
G.	Kurzové rozdiely vyčíslené k peňažným prostriedkom a peňažným ekvivalentom ku dňu, ku ktorému sa zostavuje účtovná závierka (+/-)	0	0
H.	Zostatok peňažných prostriedkov a peňažných ekvivalentov na konci účtovného obdobia upravený o kurzové rozdiely vyčíslené ku dňu, ku ktorému sa zostavuje účtovná závierka (+/-)	2 569 026	4 726 026

**SPRÁVA NEZÁVISLÉHO AUDÍTORA Z AUDITU
ÚČTOVNEJ ZÁVIERKY K 31.12.2024
spoločnosti
PPS Group a.s.
Tajovského 7, 962 12 Detva**

SPRÁVA NEZÁVISLÉHO AUDÍTORA

Akcionárom, dozornej rade a predstavenstvu spoločnosti PPS Group a.s.

1. Správa z auditu účtovnej závierky

Názor

Uskutočnili sme audit účtovnej závierky spoločnosti PPS Group a.s. (ďalej len „Spoločnosť“), ktorá obsahuje súvahu k 31. decembru 2024, výkaz ziskov a strát za rok končiaci sa k uvedenému dátumu, a poznámky, ktoré obsahujú súhrn významných účtovných zásad a účtovných metód

Podľa nášho názoru, priložená účtovná závierka poskytuje pravdivý a verný obraz finančnej situácie Spoločnosti k 31. decembru 2024 a výsledku jej hospodárenia za rok končiaci sa k uvedenému dátumu podľa zákona č. 431/2002 Z.z. o účtovníctve v znení neskorších predpisov (ďalej len „zákon o účtovníctve“).

Základ pre názor

Audit sme vykonali podľa medzinárodných auditorských štandardov (International Standards on Auditing, ISA). Naša zodpovednosť podľa týchto štandardov je uvedená v odseku Zodpovednosť audítora za audit účtovnej závierky. Od Spoločnosti sme nezávisli podľa ustanovení zákona č. 423/2015 o štatutárnom audite a o zmene a doplnení zákona č. 431/2002 Z. z. o účtovníctve v znení neskorších predpisov (ďalej len „zákon o štatutárnom audite“) týkajúcich sa etiky, vrátane Etického kódexu audítora, relevantných pre náš audit účtovnej závierky a splnili sme aj ostatné požiadavky týchto ustanovení týkajúcich sa etiky. Sme presvedčení, že auditorské dôkazy, ktoré sme získali, poskytujú dostatočný a vhodný základ pre náš názor.

Zodpovednosť štatutárneho orgánu a osôb poverených spravovaním za účtovnú závierku

Štatutárny orgán je zodpovedný za zostavenie tejto účtovnej závierky tak, aby poskytovala pravdivý a verný obraz podľa zákona o účtovníctve a za tie interné kontroly, ktoré považuje za potrebné na zostavenie účtovnej závierky, ktorá neobsahuje významné nesprávnosti, či už v dôsledku podvodu alebo chyby.

Pri zostavovaní účtovnej závierky je štatutárny orgán zodpovedný za zhodnotenie schopnosti Spoločnosti nepretržite pokračovať vo svojej činnosti, za opísanie skutočností týkajúcich sa nepretržitého pokračovania v činnosti, ak je to potrebné, a za použitie predpokladu nepretržitého pokračovania v činnosti v účtovníctve, ibaže by mal v úmysle Spoločnosť zlikvidovať alebo ukončiť jej činnosť, alebo by nemal inú realistickú možnosť než tak urobiť.

Osoby poverené spravovaním sú zodpovedné za dohľad nad procesom finančného výkazníctva Spoločnosti

Zodpovednosť audítora za audit účtovnej závierky

Našou zodpovednosťou je získať primerané uistenie, či účtovná závierka ako celok neobsahuje významné nesprávnosti, či už v dôsledku podvodu alebo chyby, a vydať správu audítora, vrátane názoru. Primerané uistenie je uistenie vysokého stupňa, ale nie je zárukou toho, že audit vykonaný podľa medzinárodných auditorských štandardov vždy odhalí významné nesprávnosti, ak také existujú. Nesprávnosti môžu vzniknúť v dôsledku podvodu alebo chyby a za významné sa považujú vtedy, ak by sa dalo odôvodnene očakávať, že jednotlivito alebo v súhrne by mohli ovplyvniť ekonomické rozhodnutia používateľov, uskutočnené na základe tejto účtovnej závierky.

V rámci auditu uskutočneného podľa medzinárodných auditorských štandardov, počas celého auditu uplatňujeme odborný úsudok a zachovávame profesionálny skepticizmus. Okrem toho:

- Identifikujeme a posudzujeme riziká významnej nesprávnosti účtovnej závierky, či už v dôsledku podvodu alebo chyby, navrhujeme a uskutočňujeme auditorské postupy reagujúce na tieto riziká a získavame auditorské

dôkazy, ktoré sú dostatočné a vhodné na poskytnutie základu pre náš názor. Riziko neodhalenia významnej nesprávnosti v dôsledku podvodu je vyššie ako toto riziko v dôsledku chyby, pretože podvod môže zahŕňať tajnú dohodu, falšovanie, úmyslné vynechanie, nepravdivé vyhlásenie alebo obídenie internej kontroly.

- Oboznamujeme sa s internými kontrolami relevantnými pre audit, aby sme mohli navrhnúť auditorské postupy vhodné za daných okolností, ale nie za účelom vyjadrenia názoru na efektívnosť interných kontrol Spoločnosti.
- Hodnotíme vhodnosť použitých účtovných zásad a účtovných metód a primeranosť účtovných odhadov a uvedenie s nimi súvisiacich informácií, uskutočnené štatutárnym orgánom.
- Robíme záver o tom, či štatutárny orgán vhodne v účtovníctve používa predpoklad nepretržitého pokračovania v činnosti a na základe získaných auditorských dôkazov záver o tom, či existuje významná neistota v súvislosti s udalosťami alebo okolnosťami, ktoré by mohli významne spochybniť schopnosť Spoločnosti nepretržite pokračovať v činnosti. Ak dospejeme k záveru, že významná neistota existuje, sme povinní upozorniť v našej správe audítora na súvisiace informácie uvedené v účtovnej závierke alebo, ak sú tieto informácie nedostatočné, modifikovať náš názor. Naše závery vychádzajú z auditorských dôkazov získaných do dátumu vydania našej správy audítora. Budúce udalosti alebo okolnosti však môžu spôsobiť, že Spoločnosť prestane pokračovať v nepretržitej činnosti.
- Hodnotíme celkovú prezentáciu, štruktúru a obsah účtovnej závierky vrátane informácií v nej uvedených, ako aj to, či účtovná závierka zachytáva uskutočnené transakcie a udalosti spôsobom, ktorý vedie k ich vernému zobrazeniu.

S osobami poverenými spravovaním komunikujeme okrem iného o plánovanom rozsahu a harmonograme auditu a o významných zisteniach auditu, vrátane všetkých významných nedostatkov internej kontroly, ktoré počas nášho auditu zistíme.

II. Správa k ďalším požiadavkám zákonov a iných právnych predpisov

Správa k informáciám, ktoré sa uvádzajú vo výročnej správe

Štatutárny orgán je zodpovedný za informácie uvedené vo výročnej správe, zostavenej podľa požiadaviek zákona o účtovníctve. Náš vyššie uvedený názor na účtovnú závierku sa nevzťahuje na iné informácie vo výročnej správe.

V súvislosti s auditom účtovnej závierky je našou zodpovednosťou oboznámenie sa s informáciami uvedenými vo výročnej správe a posúdenie, či tieto informácie nie sú vo významnom nesúlade s auditovanou účtovnou závierkou alebo našimi poznatkami, ktoré sme získali počas auditu účtovnej závierky, alebo sa inak zdajú byť významne nesprávne.

Výročnú správu sme ku dňu vydania správy audítora z auditu účtovnej závierky nemali k dispozícii.

Keď získame výročnú správu, posúdime, či výročná správa Spoločnosti obsahuje informácie, ktorých uvedenie vyžaduje zákon o účtovníctve, a na základe prác vykonaných počas auditu účtovnej závierky, vyjadríme názor, či:

- informácie uvedené vo výročnej správe zostavenej za rok 2024 sú v súlade s účtovnou závierkou za daný rok,
- výročná správa obsahuje informácie podľa zákona o účtovníctve.

Okrem toho uvedieme, či sme zistili významné nesprávnosti vo výročnej správe na základe našich poznatkov o účtovnej jednotke a situácii v nej, ktoré sme získali počas auditu účtovnej závierky.

Trnava, 19.03.2025

TAX - AUDIT Slovensko, spol. s r. o.

Kapitulská 14

917 01 Trnava

Obchodný register Trnava, odd.: Sro, č. vložky: 10186/T

Licencia SKAU č. 131

Ing. Ružena Straková, MBA

Zodpovedný audítor

Licencia SKAU č. 797



Ružena Straková



LICENCIA

na poskytovanie audítorských služieb

číslo: **131**

vydaná na základe § 34 ods. 3 zákona 466/2002 Z.z.
o audítoroch a Slovenskej komore audítorov podľa § 6

Obchodné meno : _____

TAX - AUDIT Slovensko, spol. s r.o.

Zapísaný do OR: **Okresný Súd Trnava**

Identifikačné číslo spoločnosti (IČO): **36219835**

Dátum zápisu do zoznamu audítorských spoločností: **02.04.1997**

Vydané v Bratislave dňa: **01.03.2004**



prezident SKAu

**DODATOK SPRÁVY NEZÁVISLÉHO AUDÍTORA
K VÝROČNEJ SPRÁVE
ZA ROK 2024
spoločnosti
PPS Group a.s.
Tajovského 7, 962 12 Detva**

DODATOK SPRÁVY NEZÁVISLÉHO AUDÍTORA

Aktionárom, dozornej rade a predstavenstvu spoločnosti PPS Group a.s.

k časti II. Správa k informáciám, ktoré sa uvádzajú vo výročnej správe

Overili sme účtovnú závierku spoločnosti PPS Group a.s. (ďalej len „Spoločnosť“) k 31. decembru 2024, uvedenú v prílohe výročnej správy Spoločnosti, ku ktorej sme dňa 19.03.2025 vydali správu nezávislého audítora, ktorá sa nachádza v prílohe výročnej správy. Tento dodatok sme vypracovali v zmysle § 27 odsek 6 zákona č. 423/2015 Z.z. o štatutárnom audite a o zmene a doplnení zákona č. 431/2002 Z. z. o účtovníctve v znení neskorších predpisov (ďalej len „zákon o štatutárnom audite“).

Na základe vykonaných prác opísaných v časti II. Správe(y) nezávislého audítora - Správa k informáciám, ktoré sa uvádzajú vo výročnej správe, podľa nášho názoru:

- informácie uvedené vo výročnej správe Spoločnosti zostavenej za rok 2024 sú v súlade s jej účtovnou závierkou za daný rok,
- výročná správa obsahuje informácie podľa zákona o účtovníctve.

Okrem toho, na základe našich poznatkov o účtovnej jednotke a situácii v nej, ktoré sme získali počas auditu účtovnej závierky, sme povinní uviesť, či sme zistili významné nesprávnosti vo výročnej správe. V tejto súvislosti konštatujeme, že sme nezistili významné nesprávnosti vo výročnej správe.

Trnava, 19.05.2025

TAX - AUDIT Slovensko, spol. s r. o.

Kapitulská 14

917 01 Trnava

Obchodný register Trnava, odd.: Sro, č. vložky: 10186/T

Licencia SKAU č. 131

Ing. Ružena Straková, MBA

Zodpovedný audítor

Licencia SKAU č. 797





LICENCIA

na poskytovanie audítorských služieb

číslo: **131**

vydaná na základe § 34 ods. 3 zákona 466/2002 Z.z.
o audítoroch a Slovenskej komore audítorov podľa § 6

Obchodné meno : _____

TAX - AUDIT Slovensko, spol. s r.o.

Zapísaný do OR: **Okresný Súd Trnava**

Identifikačné číslo spoločnosti (IČO): **36219835**

Dátum zápisu do zoznamu audítorských spoločností: **02.04.1997**

Vydané v Bratislave dňa: **01.03.2004**



Jana Orlická

prezident SKAu

POZNÁMKY K VÝROČNEJ SPRÁVE

POZNÁMKY K VÝROČNEJ SPRÁVE