

Fond stabilných výnosov o.p.f.
- 365.invest, správ. spol., a. s.

Účtovná závierka a Správa nezávislého audítora
za rok končiaci 31. decembra 2025

Správa nezávislého audítora

Podielnikom fondu Fond stabilných výnosov o. p. f. – 365.invest, správ. spol., a. s. („Fond“), akcionárovi, dozornej rade, predstavenstvu a výboru pre audit spoločnosti 365.invest, správ. spol., a. s. („Spoločnosť“) spravujúcej Fond:

Správa z auditu účtovnej závierky

Názor

Uskutočnili sme audit účtovnej závierky Fondu, ktorá obsahuje súvahu k 31. decembru 2025, výkaz ziskov a strát za rok končiaci sa k uvedenému dátumu, a poznámky, ktoré obsahujú súhrn významných účtovných zásad a účtovných metód.

Podľa nášho názoru, priložená účtovná závierka poskytuje pravdivý a verný obraz finančnej situácie Fondu k 31. decembru 2025 a výsledku jeho hospodárenia za rok končiaci sa k uvedenému dátumu podľa zákona č. 431/2002 Z.z. o účtovníctve v znení neskorších predpisov (ďalej len „zákon o účtovníctve“).

Základ pre názor

Audit sme vykonali podľa medzinárodných audítorských štandardov (International Standards on Auditing, ISA). Naša zodpovednosť podľa týchto štandardov je uvedená v odseku *Zodpovednosť audítora za audit účtovnej závierky*. Od Fondu a Spoločnosti sme nezávislí v zmysle Medzinárodného etického kódexu pre účtovných odborníkov (vrátane Medzinárodných štandardov nezávislosti), ktorý vydala Rada pre medzinárodné etické štandardy účtovníkov v znení schválenom Slovenskou komorou audítora (ďalej len „Etický kódex audítora“), vrátane etických požiadaviek zákona č. 423/2015 Z. z. o štatutárnom audite a o zmene a doplnení zákona č. 431/2002 Z. z. o účtovníctve v znení neskorších predpisov, v platnom znení (ďalej len „zákon o štatutárnom audite“), ktoré sa vzťahujú na audit účtovných závierok v Slovenskej republike. Splnili sme aj ostatné povinnosti týkajúce sa etiky v zmysle Etického kódexu audítora a etických požiadaviek zákona o štatutárnom audite. Sme presvedčení, že audítorské dôkazy, ktoré sme získali, poskytujú dostatočný a vhodný základ pre náš názor.

Zodpovednosť štatutárneho orgánu a osôb poverených spravovaním za účtovnú závierku

Štatutárny orgán je zodpovedný za zostavenie tejto účtovnej závierky tak, aby poskytovala pravdivý a verný obraz podľa zákona o účtovníctve a za tie interné kontroly, ktoré považuje za potrebné na zostavenie účtovnej závierky, ktorá neobsahuje významné nesprávnosti, či už v dôsledku podvodu alebo chyby.

Pri zostavovaní účtovnej závierky je štatutárny orgán zodpovedný za zhodnotenie schopnosti Fondu nepretržite pokračovať vo svojej činnosti, za opísanie skutočností týkajúcich sa nepretržitého pokračovania v činnosti, ak je to potrebné, a za použitie predpokladu nepretržitého pokračovania v činnosti v účtovníctve, ibaže by mal v úmysle Fond zlikvidovať alebo ukončiť jeho činnosť, alebo by nemal inú realistickú možnosť než tak urobiť.

Osoby poverené spravovaním sú zodpovedné za dohľad nad procesom finančného výkazníctva Spoločnosti.



Shape the future
with confidence

Zodpovednosť audítora za audit účtovnej závierky

Našou zodpovednosťou je získať primerané uistenie, či účtovná závierka ako celok neobsahuje významné nesprávnosti, či už v dôsledku podvodu alebo chyby, a vydať správu audítora, vrátane názoru. Primerané uistenie je uistenie vysokého stupňa, ale nie je zárukou toho, že audit vykonaný podľa medzinárodných audítorských štandardov vždy odhalí významné nesprávnosti, ak také existujú. Nesprávnosti môžu vzniknúť v dôsledku podvodu alebo chyby a za významné sa považujú vtedy, ak by sa dalo odôvodnene očakávať, že jednotlivito alebo v súhrne by mohli ovplyvniť ekonomické rozhodnutia používateľov, uskutočnené na základe tejto účtovnej závierky.

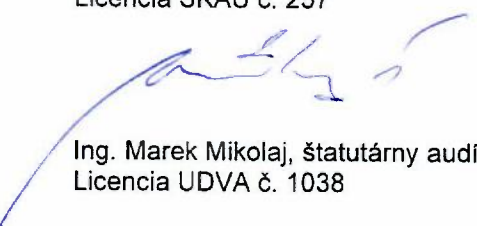
V rámci auditu uskutočneného podľa medzinárodných audítorských štandardov, počas celého auditu uplatňujeme odborný úsudok a zachovávame profesionálny skepticizmus. Okrem toho:

- Identifikujeme a posudzujeme riziká významnej nesprávnosti účtovnej závierky, či už v dôsledku podvodu alebo chyby, navrhujeme a uskutočňujeme audítorské postupy reagujúce na tieto riziká a získavame audítorské dôkazy, ktoré sú dostatočné a vhodné na poskytnutie základu pre náš názor. Riziko neodhalenia významnej nesprávnosti v dôsledku podvodu je vyššie ako toto riziko v dôsledku chyby, pretože podvod môže zahŕňať tajnú dohodu, falšovanie, úmyselné vynechanie, nepravdivé vyhlásenie alebo obídenie internej kontroly.
- Oboznamujeme sa s internými kontrolami relevantnými pre audit, aby sme mohli navrhnúť audítorské postupy vhodné za daných okolností, ale nie za účelom vyjadrenia názoru na efektívnosť interných kontrol Spoločnosti.
- Hodnotíme vhodnosť použitých účtovných zásad a účtovných metód a primeranosť účtovných odhadov a uvedenie s nimi súvisiacich informácií, uskutočnené štatutárnym orgánom.
- Robíme záver o tom, či štatutárny orgán vhodne v účtovníctve používa predpoklad nepretržitého pokračovania v činnosti a na základe získaných audítorských dôkazov záver o tom, či existuje významná neistota v súvislosti s udalosťami alebo okolnosťami, ktoré by mohli významne spochybniť schopnosť Fondu nepretržite pokračovať v činnosti. Ak dospejeme k záveru, že významná neistota existuje, sme povinní upozorniť v našej správe audítora na súvisiace informácie uvedené v účtovnej závierke alebo, ak sú tieto informácie nedostatočné, modifikovať náš názor. Naše závery vychádzajú z audítorských dôkazov získaných do dátumu vydania našej správy audítora. Budúce udalosti alebo okolnosti však môžu spôsobiť, že Fond prestane pokračovať v nepretržitej činnosti.
- Hodnotíme celkovú prezentáciu, štruktúru a obsah účtovnej závierky vrátane informácií v nej uvedených, ako aj to, či účtovná závierka zachytáva uskutočnené transakcie a udalosti spôsobom, ktorý vedie k ich vernému zobrazeniu.

S osobami poverenými spravovaním komunikujeme okrem iných záležitostí plánovaný rozsah a časový harmonogram auditu a významné zistenia z auditu, vrátane významných nedostatkov v interných kontrolách, ktoré identifikujeme počas nášho auditu.

22. apríla 2026
Bratislava, Slovenská republika

Ernst & Young Slovakia, spol. s r.o.
Licencia SKAU č. 257



Ing. Marek Mikolaj, štatutárny audítor
Licencia UDVA č. 1038

ÚČ FOND

ÚČTOVNÁ ZÁVIERKA

podielového fondu, okrem ŠPFN, dôchodkového fondu a doplnkového dôchodkového fondu
k 31.12.2025

LEI

3 1 5 7 0 0 5 2 7 L X 1 W L 6 C B 6 4 0

Daňové identifikačné číslo

2 0 2 0 8 2 2 2 4 3

Účtovná závierka

riadna schválená
 mimoriadna
 priebežná

Zostavená za obdobie

	mesiac	rok
od	0 1	2 0 2 5
do	1 2	2 0 2 5

IČO

3 1 6 2 1 3 1 7

Bezprostredne predchádzajúce obdobie

	mesiac	rok
od	0 1	2 0 2 4
do	1 2	2 0 2 4

SK NACE

6 6 . 3 0 . 0

Priložené súčasti účtovnej závierky

Súvaha (ÚČ FOND 1 - 02), Výkaz ziskov a strát (ÚČ FOND 2-02), Poznámky (ÚČ FOND 3-02)

Obchodné meno (názov) správcovskej spoločnosti

3 6 5 . i n v e s t , s p r á v . s p o l . , a . s .

Názov spravovaného fondu

F o n d s t a b i l n ý c h v ý n o s o v o . p . f . -
3 6 5 . i n v e s t , s p r á v . s p o l . , a . s .

Sídlo správcovskej spoločnosti

Ulica

D v o ř á k o v o n á b r e ž i e

Číslo

4

PSČ

8 1 1 0 2

Obec

B r a t i s l a v a



Telefónne číslo

0 2 /

Faxové číslo

0 2 /

E-mailová adresa

Zostavená dňa: 16. 02. 2026	Podpisový záznam štatutárneho orgánu alebo člena štatutárneho orgánu správcovskej spoločnosti  
Schválená dňa: 21. 04. 2026	

3 1 5 7 0 0 5 2 7 L X 1 W L 6 C B 6 4 0

Názov spravovaného fondu

F	o	n	d	s	t	a	b	i	l	n	ý	c	h	v	ý	n	o	s	o	v	o	.	p	.	f	.	-
3	6	5	.	i	n	v	e	s	t	,	s	p	r	á	v	.	s	p	o	l	.	,	a	.	s	.	

S Ú V A H A
k 31.12.2025
v eurách

Ozna- čenie	POLOŽKA	Bežné účtovné obdobie	Bezprostredne predchádzajúce účtovné obdobie
a	b	1	2
x	Aktíva	x	x
I.	Investičný majetok (súčet položiek 1 až 9)	200 161 719	180 187 871
1.	Dlhopisy oceňované umorovanou hodnotou	-	-
a)	bez kupónov	-	-
b)	s kupónmi	-	-
2.	Dlhopisy oceňované reálnou hodnotou	180 848 672	160 601 580
a)	bez kupónov	24 629 224	22 979 242
b)	s kupónmi	156 219 448	137 622 338
3.	Akcie a podiely v obchodných spoločnostiach	-	-
a)	obchodovateľné akcie	-	-
b)	neobchodovateľné akcie	-	-
c)	Podiely v obchodných spoločnostiach, ktoré nemajú formu cenného papiera	-	-
d)	obstaranie neobchodovateľných akcií a podielov v obchodných spoločnostiach	-	-
4.	Podielové listy	13 570 826	17 579 215
a)	otvorených podielových fondov	13 570 826	17 579 215
b)	ostatné	-	-
5.	Krátkodobé pohľadávky	5 742 221	2 007 076
a)	krátkodobé vklady v bankách	5 742 221	2 007 076
b)	krátkodobé pôžičky obchodným spoločnostiam, v ktorých má fond majetkový podiel	-	-
c)	iné	-	-
d)	obrátené repoobchody	-	-
6.	Dlhodobé pohľadávky	-	-
a)	dlhodobé vklady v bankách	-	-
b)	dlhodobé pôžičky obchodným spoločnostiam, v ktorých má fond majetkový podiel	-	-
7.	Deriváty	-	-
8.	Drahé kovy	-	-
9.	Komodity	-	-
II.	Neinvestičný majetok (súčet položiek 10 a 11)	518 117	3 804 115
10.	Peňažné prostriedky a ekvivalenty peňažných prostriedkov	250 148	3 643 747
11.	Ostatný majetok	267 969	160 368
	Aktíva spolu	200 679 836	183 991 986

LEI

ÚČ FOND 2-02

3 1 5 7 0 0 5 2 7 L X 1 W L 6 C B 6 4 0

Názov spravovaného fondu

F	o	n	d	s	t	a	b	i	l	n	ý	c	h	v	ý	n	o	s	o	v	o	.	p	.	f	.	-
3	6	5	.	i	n	v	e	s	t	,	s	p	r	á	v	.	s	p	o	l	.	,	a	.	s	.	-

VÝKAZ ZISKOV A STRÁT
v eurách
za 12 mesiacov/mesiacev roku 2025

Ozna - čenie	POLOŽKA	Bežné účtovné obdobie	Bezprostredne predchádzajúce účtovné obdobie
a	b	1	2
1.	Výnosy z úrokov	9 170 084	8 503 789
1.1.	úroky	9 170 084	8 503 789
1.2./a.	výsledok zaistenia	-	-
1.3./b.	zrušenie zníženia hodnoty príslušného majetku / zníženie hodnoty príslušného majetku	-	-
2.	Výnosy z podielových listov	89 072	190 762
3.	Výnosy z dividend a z iných podielov na zisku	-	-
3.1.	dividendy a iné podiely na zisku	-	-
3.2.	výsledok zaistenia	-	-
4./c.	Zisk/strata z operácií s cennými papiermi a podielmi	1 090 612	3 628 584
5./d.	Zisk/strata z operácií s devízami	(312 570)	217 518
6./e.	Zisk/strata z derivátov	26 423	514 020
7./f.	Zisk/strata z operáciami s drahými kovmi a komoditami	-	-
8./g.	Zisk/strata z operácií s iným majetkom	-	-
I.	Výnos z majetku vo fonde	10 063 621	13 054 673
h.	Transakčné náklady	(133 110)	(104 414)
i.	Bankové poplatky a iné poplatky	(7 641)	(8 749)
II.	Čistý výnos z majetku vo fonde	9 922 870	12 941 510
j.	Náklady na financovanie fondu	-	-
j.1.	náklady na úroky	-	-
j.2.	zisk/strata zo zaistenia úrokov	-	-
j.3.	náklady na dane a poplatky	-	-
III.	Čistý zisk/strata zo správy majetku vo fonde	9 922 870	12 941 510
k.	Náklady na	(2 143 785)	(1 983 932)
k.1.	odplatu za správu fondu	(2 143 785)	(1 983 932)
k.2.	odplatu za zhodnotenie majetku v dôchodkovom fonde	-	-
l.	Náklady na odplaty za služby depozitára	(194 878)	(180 347)
m.	Náklady na audit účtovnej závierky	(17 016)	(18 003)
A.	Zisk alebo strata za účtovné obdobie	7 567 191	10 759 228

Fond stabilných výnosov o. p. f. – 365.invest, správ. spol., a. s.

Poznámky

účtovnej závierky zostavenej k 31.12.2025 v eurách

A. Všeobecné informácie o fonde

1. **Fond stabilných výnosov o. p. f. – 365.invest, správ. spol., a. s.** (ďalej len „podielový fond“) je otvorený podielový fond.

Na základe predchádzajúceho súhlasu Národnej banky Slovenska udeleného rozhodnutím č. sp.: NBS1-000-061- 625, č. z.: 100-000-292-516 zo dňa 17.06.2021, ktoré nadobudlo právoplatnosť dňa 17.06.2021 došlo s účinnosťou k 03.07.2021 k zmene názvu podielového fondu z Krátkodobý dlhopisový o.p.f. KORUNA - PRVÁ PENZIJNÁ SPRÁVCOVSKÁ SPOLOČNOSŤ POŠTOVEJ BANKY, správ. spol., a. s. na Dlhopisový krátkodobý o. p. f. – 365.invest, správ. spol., a. s.

Fond vytvoril 365.invest, správ. spol., a. s. vydávaním podielových listov v roku 1995 na dobu neurčitú a je štandardným podielovým fondom, ktorý má formu otvoreného podielového fondu. Podielový fond patrí do kategórie fondov krátkodobých investícií.

Štatút fondu je vypracovaný v súlade so zákonom č. 203/2011 Z. z. o kolektívnom investovaní a o zmene a doplnení niektorých zákonov v znení neskorších predpisov a nadobudol účinnosť 13.júna 2023.

Investičná stratégia podielového fondu:

Zameraním investičnej politiky podielového fondu je investovať zhromaždené peňažné prostriedky v podielovom fonde do rôznych typov aktív, akými sú dlhové investície, finančné deriváty a vklady na bežných účtoch a vkladových účtoch. Dlhové investície nie sú na základe rizikovo-výnosového profilu podielového fondu obmedzené, percentuálny podiel dlhopisov a nástrojov peňažného trhu v podielovom fonde však neklesne pod hranicu 30 %.

Majetok v podielovom fonde možno investovať do prevoditeľných cenných papierov a nástrojov peňažného trhu prijatých na obchodovanie na trhu kótovaných cenných papierov zahraničnej burzy cenných papierov alebo na inom regulovanom trhu v nečlenskom štáte, ak sa na tejto zahraničnej burze cenných papierov alebo na tomto inom regulovanom trhu v zmysle zákona pravidelne obchoduje, je prístupný verejnosti a činnosť tejto burzy alebo tohto trhu je povolená príslušným orgánom dohľadu v štáte, v ktorom má sídlo.

Zoznam zahraničných búrz cenných papierov a iných regulovaných trhov v nečlenskom štáte:

American Stock Exchange Inc., Australian Stock Exchange Ltd., Belgrade Stock Exchange, Bolsa de Valores do Rio de Janeiro, Bolsa Mexicana de Valores, Bourse de Montreal, Chicago Stock Exchange, Istanbul Stock Exchange, Korea Stock Exchange, NASDAQ Stock Market, National Stock Exchange of India Ltd., New York Stock Exchange Inc., New Zealand Stock Exchange, Osaka Securities Exchange, Shanghai Stock Exchange, Shenzhen Stock Exchange, Singapore Exchange Securities Trading Ltd., Taiwan Stock Exchange, The Toronto Stock Exchange, Tokyo Stock Exchange.

Majetok v podielovom fonde možno investovať do prevoditeľných cenných papierov z nových emisií cenných papierov, ak emisné podmienky obsahujú záväzok, že bude podaná žiadosť o prijatie cenných papierov na obchodovanie na regulovanom trhu v zmysle zákona alebo žiadosť o prijatie na obchodovanie na trh kótovaných cenných papierov zahraničnej burzy cenných papierov alebo inom regulovanom trhu v zmysle zákona a je zo všetkých okolností zrejmé, že toto prijatie sa uskutoční do jedného roka od dátumu vydania emisie.

3	1	5	7	0	0	5	2	7	L	X	1	W	L	6	C	B	6	4	0
---	---	---	---	---	---	---	---	---	---	---	---	---	---	---	---	---	---	---	---

Fond stabilných výnosov o. p. f. – 365.invest, správ. spol., a. s.

A. Všeobecné informácie o fonde – pokračovanie

Zoznam zahraničných búrz cenných papierov a iných regulovaných trhov v nečlenskom štáte pre nové emisie cenných papierov:

American Stock Exchange Inc., Australian Stock Exchange Ltd., Bourse de Montreal, Chicago Stock Exchange, NASDAQ Stock Market, New York Stock Exchange Inc., The Toronto Stock Exchange, Tokyo Stock Exchange.

Zoznam štátov, do ktorých prevoditeľných CP a nástrojov peňažného trhu alebo nimi zaručených prevoditeľných CP a nástrojov peňažného trhu je možné investovať viac ako 35 % hodnoty majetku v podielovom fonde:

Belgicko, Česká republika, Dánsko, Francúzsko, Holandsko, Japonsko, Nemecko, Nórsko, Slovenská republika, Spojené štáty americké, Švajčiarsko, Švédsko, Veľká Británia.

2. Obchodné meno správcovskej spoločnosti, priamej materskej spoločnosti

Správcom fondu je 365.invest, správ. spol., a. s., (ďalej „spoločnosť“), zapísaná v Obchodnom registri Mestského súdu Bratislava III, oddiel: Sa, vložka č. 896/B.

Identifikačné číslo: 31 621 317

Daňové identifikačné číslo: 2020822243

Sídlo správcu je Dvořákovo nábrežie 4, Bratislava 811 02, IČO: 31 621 317.

Materskou spoločnosťou správcovskej spoločnosti je 365.bank, a. s., so sídlom Bratislava, Dvořákovo nábrežie 4, PSČ 811 02, zapísaná v Obchodnom registri Mestského súdu Bratislava III, oddiel Sa, vložka č. 501/B.

Konečným vlastníkom celej skupiny je J&T FINANCE GROUP SE, a. s., Sokolovská 700/113, 186 00 Praha, Česká republika.

Depozitárom fondu je „365.bank, a. s.“ so sídlom Bratislava, Dvořákovo nábrežie 4, PSČ 811 02, zapísaná v Obchodnom registri Mestského súdu Bratislava III, oddiel Sa, vložka č. 501/B.

3	1	5	7	0	0	5	2	7	L	X	1	W	L	6	C	B	6	4	0
---	---	---	---	---	---	---	---	---	---	---	---	---	---	---	---	---	---	---	---

Fond stabilných výnosov o. p. f. – 365.invest, správ. spol., a. s.

B. Použité účtovné zásady a účtovné metódy

1. Účtovná závierka bola zostavená na základe predpokladu ďalšieho nepretržitého trvania podielového fondu. Ohľadom udalostí, ktoré nastali odo dňa ku ktorému sa zostavuje účtovná závierka viď bod H poznámok.
2. Účtovná jednotka uplatňuje účtovné princípy a postupy účtovania v súlade so zákonom o účtovníctve a v súlade s Opatrením z 13. decembra 2018 č. MF/013724/2018-74, ktorým sa mení a dopĺňa opatrenie Ministerstva financií Slovenskej republiky z 13. decembra 2007 č. MF/25835/2007-74, ktorým sa ustanovujú podrobnosti o usporiadaní a označovaní položiek účtovnej závierky, obsahovom vymedzení týchto položiek a rozsahu údajov určených z účtovnej závierky na zverejnenie, o rámcovej účtovej osnove a postupoch účtovania pre podielové fondy, dôchodkové fondy a doplnkové dôchodkové fondy v znení neskorších zmien a doplnkov.
3. Účtovná závierka je zostavená na všeobecné použitie. Informácie v nej uvedené nie je možné použiť na účely akéhokoľvek špecifického používateľa ani na posúdenie jednotlivých transakcií. Používatelia účtovnej závierky by sa pri rozhodovaní nemali spoliehať na túto účtovnú závierku ako jediný zdroj informácií.
4. Sumy v účtovnej závierke sú vyjadrené v celých eurách, okrem tých, kde je uvedené inak. Záporné hodnoty a hodnoty nákladov sa označujú tak, že príslušná hodnota sa uvedie v okrúhlych zátvorkách. Pri zostavovaní účtovnej závierky neboli použité žiadne nové metódy, ktoré by mali vplyv na hospodársky výsledok, resp. vlastné imanie fondu.

Údaje v Poznámkach účtovnej závierky sú vykázané na základe Opatrenia Ministerstva financií Slovenskej republiky z 13. decembra 2018 č. MF/013724/2018-74 (oznámenie č. 391/2018 Z. z.), ktoré nadobudlo účinnosť 1. decembra 2018, v znení neskorších predpisov a doplnkov.

5. Majetok a záväzky vyjadrené v cudzej mene sa prepočítavajú na eurá referenčným výmenným kurzom určeným a vyhláseným Európskou centrálnou bankou alebo Národnou bankou Slovenska
 - v deň predchádzajúci dňu uskutočnenia účtovného prípadu;
 - v deň, ku ktorému sa zostavuje účtovná závierka.

Pri kúpe a predaji cudzej meny za menu euro sa použije kurz, za ktorý boli tieto hodnoty nakúpené alebo predané. Ak sa predaj alebo kúpa cudzej meny uskutoční za iný kurz ako ponúka banka, pobočka zahraničnej banky v kurzovom lístku, použije sa kurz, ktorý banka, pobočka zahraničnej banky v deň vysporiadania obchodu ponúka za kúpu alebo predaj meny v kurzovom lístku. Ak sa kúpa alebo predaj neuskutočňuje s bankou, pobočkou zahraničnej banky, použije sa referenčný výmenný kurz určený a vyhlásený Európskou centrálnou bankou alebo Národnou bankou Slovenska v deň predchádzajúci dňu vysporiadania obchodu.

Pri prevode peňažných prostriedkov z účtu zriadeného v cudzej mene na účet zriadený v eurách a z účtu zriadeného v eurách na účet zriadený v cudzej mene sa použije kurz, za ktorý boli tieto hodnoty prevedené.

Do portfólia podielového fondu sa nakupujú cenné papiere, ktoré sa členia na:

- akcie;
- dlhové cenné papiere, ktorými sú:
 - dlhopisy s kupónmi,
 - dlhopisy bez kupónov,
 - pokladničné poukážky,
 - zmenky.

Akcie sa pri prvotnom účtovaní oceňujú reálnou hodnotou akcie. Ak nie je možné vykonať kvalifikovaný odhad reálnej hodnoty akcie, ocení sa cenou obstarania, t. j. cena, za ktorú sa akcia obstarala. Náklady na obchody spojené s cennými papiermi, napr. poplatky a provízie pri obchodoch sa účtujú priamo do nákladov.

Fond stabilných výnosov o. p. f. – 365.invest, správ. spol., a. s.

B. Použité účtovné zásady a účtovné metódy - pokračovanie

O dlhovom cennom papieri sa prvotne účtuje v ocenení jeho reálnou hodnotu. Ak je rozdiel medzi cenou, za ktorú sa dlhopis obstaral a jeho reálnou hodnotou, rozdiel je výnos alebo náklad. Ak ide o dlhopisy s kupónmi, tak sa ich ocenenie odo dňa vyrovnania nákupu do dňa vyrovnania predaja, alebo dňa ich splatnosti, postupne zvyšuje o dosahovaný úrokový výnos z kupónu určený v emisných podmienkach. Pri dlhových cenných papieroch sa ich ocenenie postupne zvyšuje o dosahované výnosy iné ako úrokové výnosy z kupónov, ktorými sú prémie alebo diskont (rozdiel medzi menovitou hodnotou a cenou, za ktorú sa dlhopis obstaral, ktorá je v prípade dlhopisu s kupónom znížená už o dosiahnutý úrok z kupónu ku dňu obstarania dlhopisu).

Cenné papiere v majetku fondu sa ku dňu ocenenia oceňujú reálnou hodnotou.

Zmeny reálnej hodnoty z ocenenia cenných papierov sa účtujú na účtoch Výnosy z operácií s cennými papiermi alebo na účtoch Náklady na operácie s cennými papiermi. Za účelom jednotného oceňovania cenných papierov, nástrojov peňažného trhu a derivátov v zmysle Opatrenia NBS č. 13/2011 o spôsobe určenia hodnoty majetku v štandardnom podielovom fonde a vo verejnom špeciálnom podielovom fonde a spôsobe výpočtu hodnoty podielu emisie podielových listov v podielových fondoch, v ktorých sa vydávajú podielové listy viacerých emisií a zákona č. 203/2011 Z. z. o kolektívnom investovaní v znení neskorších právnych predpisov sú vytvorené pravidlá oceňovania cenných papierov, nástrojov peňažného trhu a derivátov vo vnútorných smerniciach spoločnosti, kde je rozpísaný spôsob výpočtu.

Kurzové rozdiely vzniknuté denným preceňovaním majetku a záväzkov v cudzích menách ku dňu preceňovania majetku a záväzkov a ku dňu, ku ktorému sa zostavuje účtovná závierka sa účtujú v prospech účtu Výnosy z operácií s devízami a s majetkom a záväzkami ocenenými cudzou menou alebo na ťarchu účtu Náklady na operácie s devízami a s majetkom a záväzkami ocenenými cudzou menou.

6. Dňom uskutočnenia účtovného prípadu pri kúpe a predaji cenného papiera je deň dohodnutia zmluvy o kúpe a predaji.
7. Majetok, ktorý sa neoceňuje reálnou hodnotou, sa upravuje o predpokladané zníženie jeho hodnoty, zisťuje sa či je odôvodnené predpokladať, že došlo k zníženiu hodnoty majetku a ak je predpoklad zníženia hodnoty majetku odôvodnený, odhaduje sa hodnota jeho zníženia. O odhadnutú hodnotu zníženia hodnoty majetku sa upraví jeho ocenenie. Predpoklad zníženia hodnoty majetku je odôvodnený, ak po obstaraní tohto majetku správcovskou spoločnosťou na účet fondu nastala skutočnosť alebo viac skutočností, alebo sa udiala udalosť alebo viac udalostí, ktoré zapríčiňujú zníženie odhadu budúcich peňažných tokov z tohto majetku v porovnaní s ich odhadom pri obstaraní tohto majetku.
8. Pri odhade zníženia hodnoty majetku sa postupuje tak, že sa porovná dohodnutá hodnota a splatnosť peňažného toku z majetku s pravdepodobným peňažným tokom z neho. Ak je hodnota pravdepodobného peňažného toku nižšia ako dohodnutá hodnota peňažného toku, alebo ak je z časti alebo úplne splácanie peňažného toku pravdepodobné neskôr, ako bolo dohodnuté, hodnota majetku sa znížila. Pri odhadovaní zníženia hodnoty majetku sa berie do úvahy aj odhadovaný peňažný tok zo zabezpečenia znížený o náklady na obstaranie tohto zabezpečenia

3	1	5	7	0	0	5	2	7	L	X	1	W	L	6	C	B	6	4	0
---	---	---	---	---	---	---	---	---	---	---	---	---	---	---	---	---	---	---	---

Fond stabilných výnosov o. p. f. – 365.invest, správ. spol., a. s.

C. Prehľad o peňažných tokoch

Označenie	C. Prehľad o peňažných tokoch	Bežné účtovné obdobie	Bezprostredne predchádzajúce účtovné obdobie
x	Peňažný tok z prevádzkovej činnosti	x	x
1.	Výnosy z úrokov, odplát a provízií (+)	9 170 084	8 503 789
2.	Zmena stavu pohľadávok z úrokov, odplát a provízií (-)	(4 238 389)	8 916 000
3.	Náklady na úroky, odplaty a provízie (-)	(2 479 522)	(2 277 494)
4.	Zmena stavu záväzkov z úrokov, odplát a provízií (+)	21 805	22 303
5.	Výnosy z dividend (+)	89 072	190 761
6.	Zmena stavu pohľadávok za dividendy (-)	-	-
7.	Obrat strany Cr usporiadacích účtov obchodovania s cennými papiermi, drahými kovmi a komoditami (+)	(258 869)	594 150
8.	Zmena stavu pohľadávok za predané cenné papiere, drahé kovy a komodity (+/-)	(108 052)	(58 319)
9.	Obrat strany Dt analytických účtov prvotného zaúčtovania účtov FN, drahých kovov a komodít (-)	(14 598 950)	(20 443 654)
10.	Zmena stavu záväzkov na zaplataenie kúpnej ceny FN, drahých kovov a komodít (+)	-	-
11.	Výnos z odpísaných pohľadávok (+)	-	-
12.	Náklady na dodávateľov (-)	(17 016)	(18 003)
13.	Zmena stavu záväzkov voči dodávateľom (+)	(623)	(4 896)
14.	Náklady na zrážkovú daň z príjmov (-)	-	-
15.	Záväzok na zrážkovú daň z príjmov (+)	(1 663)	16 925
I.	Čistý peňažný tok z prevádzkovej činnosti	(12 422 123)	(4 558 438)
x	Peňažný tok z investičnej činnosti	x	x
16.	Zníženie/zvýšenie istín poskytnutých úverov a vkladov (+/-)	-	-
17.	Obrat strany Dt záväzkov z obstarania podielov na podnikoch (-)	-	-
18.	Obrat strany Cr pohľadávok za predaj podielov na podnikoch (+)	-	-
II.	Čistý peňažný tok z investičnej činnosti	-	-
x	Peňažný tok z finančnej činnosti	x	x
19.	Emitované podielové listy - preddavky na emitovanie PL/príspevky sporiteľov (+)	31 110 741	21 472 682
20.	Prestupy do/výstupy z fondu, vrátené PL (+/-)	(22 037 025)	(16 633 335)
21.	Zmena stavu záväzkov z výstupov z fondov a záväzky za vrátené PL/pohľadávky z prestupov do (+/-)	3 662	155
22.	Dedičstvá (-)	-	-
23.	Zmena stavu záväzkov na výplatu dedičstiev (+/-)	-	-
24.	Preddavky na emitovanie podielových listov (+)	22 334	(472 657)
25.	Zvýšenie/zníženie prijatých úverov (+/-)	-	-
26.	Náklady na úroky za úvery (-)	-	-
27.	Zmena stavu záväzkov za úroky za úvery (+)	-	-
III.	Čistý peňažný tok z finančnej činnosti	9 099 712	4 366 845
IV.	Účinok zmien vo výmenných kurzoch na peňažné prostriedky v cudzej mene	(71 188)	6 133
V.	Čistý vzrast/pokles peňažných prostriedkov a ich ekvivalentov I.+II.+III.+IV.	(3 393 599)	(185 460)
VI.	Peňažné prostriedky a ich ekvivalenty na začiatku účtovného obdobia	3 643 747	3 829 207
VII.	Peňažné prostriedky a ich ekvivalenty na konci účtovného obdobia VI.+V.	250 148	3 643 747

Fond stabilných výnosov o. p. f. – 365.invest, správ. spol., a. s.

D. Prehľad o zmenách v čistom majetku fondu k 31.12.2025

Označenie	POLOŽKA	Bežné účtovné obdobie	Bezprostredne predchádzajúce účtovné obdobie
a	b	1	2
I.	Čistý majetok na začiatku obdobia	183 641 367	168 042 792
a)	Počet podielov/dôchodkových jednotiek/doplňkových dôchodkových jednotiek	3 333 768 630	3 237 940 770
b)	Hodnota jedného podielu/jednej dôchodkovej jednotky/jednej doplňkovej dôchodkovej jednotky	0,055085	0,051898
1.	Upísané podielové listy/príspevky do dôchodkových a doplňkových dôchodkových fondov	31 110 741	21 472 682
2.	Zisk alebo strata fondu	7 567 191	10 759 228
3.	Vloženie výnosov podielnikov do majetku fondu	-	-
4.	Výplata výnosov podielnikom	-	-
5.	Odpísanie dôchodkových jednotiek za správu fondu	-	-
6.	Vrátené podielové listy/prevedené dôchodkové jednotky/prevedené a vyplatené doplňkové dôchodkové jednotky	(22 037 025)	(16 633 335)
II.	Nárast/pokles čistého majetku	16 640 907	15 598 575
A.	Čistý majetok na konci obdobia	200 282 274	183 641 367
a)	Počet podielov/dôchodkových jednotiek/ doplňkových dôchodkových jednotiek	3 496 788 845	3 333 768 630
b)	Hodnota jedného podielu/jednej dôchodkovej jednotky/jednej doplňkovej dôchodkovej jednotky	0,057276	0,055085

Fond stabilných výnosov o. p. f. – 365.invest, správ. spol., a. s.

E. Poznámky k položkám súvahy a k položkám výkazu ziskov a strát**SÚVAHA****Aktíva****2. Dlhopisy**

Číslo riadku	2.I.EUR Dlhopisy oceňované RH podľa dohodnutej doby splatnosti	Bežné účtovné obdobie	Bezprostredne predchádzajúce účtovné obdobie
1.	Do jedného mesiaca	-	-
2.	Do troch mesiacov	-	-
3.	Do šiestich mesiacov	-	-
4.	Do jedného roku	-	-
5.	Do dvoch rokov	-	-
6.	Do piatich rokov	85 460 620	76 041 272
7.	Nad päť rokov	92 669 005	81 388 379
	Spolu	178 129 625	157 429 651

Číslo riadku	2.II.EUR Dlhopisy oceňované RH podľa zostatkovej doby splatnosti	Bežné účtovné obdobie	Bezprostredne predchádzajúce účtovné obdobie
1.	Do jedného mesiaca	-	-
2.	Do troch mesiacov	5 116 838	-
3.	Do šiestich mesiacov	8 986 204	1 032 519
4.	Do jedného roku	15 029 515	22 939 700
5.	Do dvoch rokov	32 558 672	33 936 490
6.	Do piatich rokov	78 656 551	71 319 343
7.	Nad päť rokov	37 781 845	28 201 599
	Spolu	178 129 625	157 429 651

Číslo riadku	2.III.EUR Dlhopisy oceňované RH	Bežné účtovné obdobie	Bezprostredne predchádzajúce účtovné obdobie
a.	bez kupónov	26 990 400	22 979 242
a.1.	nezaložené	26 990 400	22 979 242
a.2.	založené v repoobchodoch	-	-
a.3.	založené	-	-
b.	s kupónmi	151 139 225	134 450 409
b.1.	nezaložené	151 139 225	134 450 409
b.2.	založené v repoobchodoch	-	-
b.3.	založené	-	-
	Spolu	178 129 625	157 429 651

Fond stabilných výnosov o. p. f. – 365.invest, správ. spol., a. s.

E. Poznámky k položkám súvahy a k položkám výkazu ziskov a strát – pokračovanie

Číslo riadku	2.I.USD Dlhopisy oceňované RH podľa dohodnutej doby splatnosti	Bežné účtovné obdobie	Bezprostredne predchádzajúce účtovné obdobie
1.	Do jedného mesiaca	-	-
2.	Do troch mesiacov	-	-
3.	Do šiestich mesiacov	-	-
4.	Do jedného roku	-	-
5.	Do dvoch rokov	-	2 509 362
6.	Do piatich rokov	-	-
7.	Nad päť rokov	2 014 588	-
	Spolu	2 014 588	2 509 362

Číslo riadku	2.II. USD Dlhopisy oceňované RH podľa zostatkovej doby splatnosti	Bežné účtovné obdobie	Bezprostredne predchádzajúce účtovné obdobie
1.	Do jedného mesiaca	-	-
2.	Do troch mesiacov	-	-
3.	Do šiestich mesiacov	-	2 509 362
4.	Do jedného roku	-	-
5.	Do dvoch rokov	-	-
6.	Do piatich rokov	2 014 588	-
7.	Nad päť rokov	-	-
	Spolu	2 014 588	2 509 362

Číslo riadku	2.III.USD Dlhopisy oceňované RH	Bežné účtovné obdobie	Bezprostredne predchádzajúce účtovné obdobie
a.	bez kupónov	-	-
a.1.	nezaložené	-	-
a.2.	založené v repoobchodoch	-	-
a.3.	založené	-	-
b.	s kupónmi	2 014 588	2 509 362
b.1.	nezaložené	2 014 588	2 509 362
b.2.	založené v repoobchodoch	-	-
b.3.	založené	-	-
	Spolu	2 014 588	2 509 362

Fond stabilných výnosov o. p. f. – 365.invest, správ. spol., a. s.

E. Poznámky k položkám súvahy a k položkám výkazu ziskov a strát – pokračovanie

Číslo riadku	2.I.CZK Dlhopisy oceňované RH podľa dohodnutej doby splatnosti	Bežné účtovné obdobie	Bezprostredne predchádzajúce účtovné obdobie
1.	Do jedného mesiaca	-	-
2.	Do troch mesiacov	-	-
3.	Do šiestich mesiacov	-	-
4.	Do jedného roku	-	-
5.	Do dvoch rokov	-	-
6.	Do piatich rokov	-	-
7.	Nad päť rokov	704 459	662 567
	Spolu	704 459	662 567

Číslo riadku	2.II. CZK Dlhopisy oceňované RH podľa zostatkovej doby splatnosti	Bežné účtovné obdobie	Bezprostredne predchádzajúce účtovné obdobie
1.	Do jedného mesiaca	-	-
2.	Do troch mesiacov	-	-
3.	Do šiestich mesiacov	-	-
4.	Do jedného roku	-	-
5.	Do dvoch rokov	-	-
6.	Do piatich rokov	-	-
7.	Nad päť rokov	704 459	662 567
	Spolu	704 459	662 567

Číslo riadku	2.III.CZK Dlhopisy oceňované RH	Bežné účtovné obdobie	Bezprostredne predchádzajúce účtovné obdobie
a.	bez kupónov	-	-
a.1.	nezaložené	-	-
a.2.	založené v repoobchodoch	-	-
a.3.	založené	-	-
b.	s kupónmi	704 459	662 567
b.1.	nezaložené	704 459	662 567
b.2.	založené v repoobchodoch	-	-
b.3.	založené	-	-
	Spolu	704 459	662 567

Dlhopisy poskytnuté ako zálohy v repoobchodoch fond neeviduje.

3	1	5	7	0	0	5	2	7	L	X	1	W	L	6	C	B	6	4	0
---	---	---	---	---	---	---	---	---	---	---	---	---	---	---	---	---	---	---	---

Fond stabilných výnosov o. p. f. – 365.invest, správ. spol., a. s.

E. Poznámky k položkám súvahy a k položkám výkazu ziskov a strát – pokračovanie

4. Podielové listy

Číslo riadku	4.I. Podielové listy	Bežné účtovné obdobie	Bezprostredne predchádzajúce účtovné obdobie
1.	PL otvorených podielových fondov	13 570 826	17 579 215
1.1.	nezaložené	13 570 826	17 579 215
1.2.	založené v repoobchodoch	-	-
1.3.	založené	-	-
2.	PL ostatné	-	-
2.1.	nezaložené	-	-
2.2.	založené v repoobchodoch	-	-
2.3.	založené	-	-
	Spolu	13 570 826	17 579 215

Číslo riadku	4.II. Podielové listy podľa mien, v ktorých sú ocenené	Bežné účtovné obdobie	Bezprostredne predchádzajúce účtovné obdobie
1.	EUR	13 570 826	16 658 285
2.	USD	-	920 930
3.	JPY	-	-
4.	CHF	-	-
5.	GBP	-	-
6.	SEK	-	-
7.	CZK	-	-
8.	HUF	-	-
9.	PLN	-	-
10.	CAD	-	-
11.	AUD	-	-
12.	Ostatné meny	-	-
	Spolu	13 570 826	17 579 215

3	1	5	7	0	0	5	2	7	L	X	1	W	L	6	C	B	6	4	0
---	---	---	---	---	---	---	---	---	---	---	---	---	---	---	---	---	---	---	---

Fond stabilných výnosov o. p. f. – 365.invest, správ. spol., a. s.

E. Poznámky k položkám súvahy a k položkám výkazu ziskov a strát – pokračovanie

5. Krátkodobé pohľadávky

Číslo riadku	5.I.EUR Krátkodobé pohľadávky podľa dohodnutej doby splatnosti	Bežné účtovné obdobie	Bezprostredne predchádzajúce účtovné obdobie
1.	Do jedného mesiaca	5 742 221	2 007 076
2.	Do troch mesiacov	-	-
3.	Do šiestich mesiacov	-	-
4.	Do jedného roku		
	Spolu	5 742 221	2 007 076

Číslo riadku	5.II.EUR Krátkodobé pohľadávky podľa zostatkovej doby splatnosti	Bežné účtovné obdobie	Bezprostredne predchádzajúce účtovné obdobie
1.	Do jedného mesiaca	5 742 221	2 007 076
2.	Do troch mesiacov	-	-
3.	Do šiestich mesiacov	-	-
4.	Do jedného roku		
	Spolu	5 742 221	2 007 076

Číslo riadku	5.III.EUR Krátkodobé pohľadávky podľa zostatkovej doby splatnosti – zníženie hodnoty	Bežné účtovné obdobie	Bezprostredne predchádzajúce účtovné obdobie
1.	Hrubá hodnota pohľadávok	5 742 221	2 007 076
2.	Zníženie hodnoty	-	-
3.	Čistá hodnota pohľadávok	5 742 221	2 007 076

Pasíva

7. Deriváty

Číslo riadku	7.I. Deriváty s pasívnym zostatkom	Bežné účtovné obdobie	Bezprostredne predchádzajúce účtovné obdobie
1.	úrokové	-	-
1.1.	vyrovnávané v hrubom	-	-
1.2.	vyrovnávané v čistom	-	-
2.	menové	1 537	-
2.1.	vyrovnávané v hrubom	1 537	-
2.2.	vyrovnávané v čistom	-	-
3.	akciové	-	-
3.1.	vyrovnávané v hrubom	-	-
3.2.	vyrovnávané v čistom	-	-
4.	komoditné	-	-
4.1.	vyrovnávané v hrubom	-	-
4.2.	vyrovnávané v čistom	-	-
5.	na drahé kovy	-	-
5.1.	vyrovnávané v hrubom	-	-
5.2.	vyrovnávané v čistom	-	-
6.	úverové	-	-
	Spolu	1 537	-

Fond stabilných výnosov o. p. f. – 365.invest, správ. spol., a. s.

E. Poznámky k položkám súvahy a k položkám výkazu ziskov a strát

Číslo riadku	7.II. Deriváty s pasívnym zostatkom podľa zostatkovej doby splatnosti	Bežné účtovné obdobie	Bezprostredne predchádzajúce účtovné obdobie
1.	Do jedného mesiaca	1 537	-
2.	Do troch mesiacov	-	-
3.	Do šiestich mesiacov	-	-
4.	Do jedného roku	-	-
5.	Nad jeden rok	-	-
	Spolu	1 537	-

1 Peňažné prostriedky a ekvivalenty peňažných prostriedkov

Číslo riadku	10.EUR Peňažné prostriedky a ekvivalenty peňažných prostriedkov	Bežné účtovné obdobie	Bezprostredne predchádzajúce účtovné obdobie
1.	Bežné účty	118 530	3 544 591
2.	Poskytnuté úvery splatné na požiadanie a do 24 hodín a vklady splatné do 24 hodín	-	-
3.	Pohľadávky na peňažné prostriedky v rámci spotových operácií	-	-
4.	Cenné papiere peňažného trhu s dohodnutou dobou splatnosti najviac tri mesiace	-	-
x	Medzisúčet – súvaha	118 530	3 544 591
5.	Úverové linky na okamžité čerpanie peňažných prostriedkov	-	-
	Spolu	118 530	3 544 591

Číslo riadku	10.CZK Peňažné prostriedky a ekvivalenty peňažných prostriedkov	Bežné účtovné obdobie	Bezprostredne predchádzajúce účtovné obdobie
1.	Bežné účty	9 848	318
2.	Poskytnuté úvery splatné na požiadanie a do 24 hodín a vklady splatné do 24 hodín	-	-
3.	Pohľadávky na peňažné prostriedky v rámci spotových operácií	-	-
4.	Cenné papiere peňažného trhu s dohodnutou dobou splatnosti najviac tri mesiace	-	-
x	Medzisúčet – súvaha	9 848	318
5.	Úverové linky na okamžité čerpanie peňažných prostriedkov	-	-
	Spolu	9 848	318

Číslo riadku	10.USD Peňažné prostriedky a ekvivalenty peňažných prostriedkov	Bežné účtovné obdobie	Bezprostredne predchádzajúce účtovné obdobie
1.	Bežné účty	121 770	98 838
2.	Poskytnuté úvery splatné na požiadanie a do 24 hodín a vklady splatné do 24 hodín	-	-
3.	Pohľadávky na peňažné prostriedky v rámci spotových operácií	-	-
4.	Cenné papiere peňažného trhu s dohodnutou dobou splatnosti najviac tri mesiace	-	-
x	Medzisúčet – súvaha	121 770	98 838
5.	Úverové linky na okamžité čerpanie peňažných prostriedkov	-	-
	Spolu	121 770	98 838

3	1	5	7	0	0	5	2	7	L	X	1	W	L	6	C	B	6	4	0
---	---	---	---	---	---	---	---	---	---	---	---	---	---	---	---	---	---	---	---

Fond stabilných výnosov o. p. f. – 365.invest, správ. spol., a. s.

E. Poznámky k položkám súvahy a k položkám výkazu ziskov a strát – pokračovanie

8. Ostatné záväzky

Číslo riadku	8. Ostatné záväzky	Bežné účtovné obdobie	Bezprostredne predchádzajúce účtovné obdobie
1.	Záväzok voči SEVIS J&T	2 475	2 475
2.	Záväzok voči FS - daň podielového fondu	22 770	24 432
3.	Záväzok voči podielnikom - nevyplatené výnosy	78 820	79 551
4.	Preddavky na predajné ceny PL	30 331	7 997
5.	Záväzok voči 365.bank	62 605	56 417
6.	Záväzok voči audítorskej spoločnosti	6 691	6 692
7.	Mylné platby	4 000	-
	Spolu	207 692	177 564

3	1	5	7	0	0	5	2	7	L	X	1	W	L	6	C	B	6	4	0
---	---	---	---	---	---	---	---	---	---	---	---	---	---	---	---	---	---	---	---

Fond stabilných výnosov o. p. f. – 365.invest, správ. spol., a. s.

E. Poznámky k položkám súvahy a k položkám výkazu ziskov a strát – pokračovanie

VÝKAZ ZISKOV A STRÁT

1. Výnosy z úrokov a obdobné príjmy

Číslo riadku	1.1. Úroky	Bežné účtovné obdobie	Bezprostredne predchádzajúce účtovné obdobie
1.	Bežné účty	16 431	63 448
2.	Reverzné repoobchody	-	-
3.	Vklady v bankách	62 647	308 078
4.	Dlhové cenné papiere	9 091 006	8 132 263
5.	Pôžičky obchodným spoločnostiam	-	-
	Spolu	9 170 084	8 503 789

2. Výnosy z podielových listov

Číslo riadku	2.EUR Výnosy z podielových listov	Bežné účtovné obdobie	Bezprostredne predchádzajúce účtovné obdobie
1.	Otvorené podielové fondy	89 072	190 762
2.	Uzatvorené podielové fondy	-	-
3.	Špeciálne podielové fondy	-	-
4.	Špeciálne podielové fondy nehnuteľností	-	-
	Spolu	89 072	190 762

4./c. Zisk / strata z operácií s cennými papiermi a podielmi

Číslo riadku	4./c. Zisk/strata z operácií s cennými papiermi	Bežné účtovné obdobie	Bezprostredne predchádzajúce účtovné obdobie
1.	Akcie	-	-
2.	Krátkodobé dlhové cenné papiere	-	-
3.	Dlhodobé dlhové cenné papiere	587 634	2 973 098
4.	Podielové listy	502 978	655 486
	Spolu	1 090 612	3 628 584

Fond stabilných výnosov o. p. f. – 365.invest, správ. spol., a. s.

E. Poznámky k položkám súvahy a k položkám výkazu ziskov a strát**5./d. Zisk / strata z operácií s devízami**

Číslo riadku	5./d. Zisk/strata z operácií s devízami	Bežné účtovné obdobie	Bezprostredne predchádzajúce účtovné obdobie
1.	EUR	-	-
2.	USD	(339 341)	253 183
3.	JPY	-	-
4.	CHF	-	-
5.	GBP	-	-
6.	SEK	-	-
7.	CZK	26 771	(35 665)
8.	HUF	-	-
9.	PLN	-	-
10.	CAD	-	-
11.	AUD	-	-
12.	Ostatné meny	-	-
	Spolu	(312 570)	217 518

6. Zisk / strata z derivátov

Číslo riadku	6./e. Zisk/strata z derivátov	Bežné účtovné obdobie	Bezprostredne predchádzajúce účtovné obdobie
1.	úrokové	-	514 020
1.1.	vyrovnávané v hrubom	-	514 020
1.2.	vyrovnávané v čistom	-	-
2.	menové	26 423	-
2.1.	vyrovnávané v hrubom	26 423	-
2.2.	vyrovnávané v čistom	-	-
3.	akciové	-	-
3.1.	vyrovnávané v hrubom	-	-
3.2.	vyrovnávané v čistom	-	-
4.	komoditné	-	-
4.1.	vyrovnávané v hrubom	-	-
4.2.	vyrovnávané v čistom	-	-
5.	úverové	-	-
	Spolu	26 423	514 020

h. - i. Bankové a iné poplatky

Číslo riadku	i. Bankové odplaty a poplatky a iné odplaty	Bežné účtovné obdobie	Bezprostredne predchádzajúce účtovné obdobie
1.	Bankové odplaty a poplatky	(4 915)	(3 951)
2.	Burzové odplaty a poplatky	-	-
3.	Odplaty obchodníkom s cennými papiermi	(2 682)	(4 753)
4.	Odplaty centrálnemu depozitárovi cenných papierov	(133 154)	(104 459)
	Spolu	(140 751)	(113 163)

Fond stabilných výnosov o. p. f. – 365.invest, správ. spol., a. s.

F. Prehľad o iných aktívach a iných pasívach (podsúvaha)

Označenie	POLOŽKA	Bežné účtovné obdobie	Bezprostredne predchádzajúce účtovné obdobie
a	b	1	2
x	Iné aktíva	x	x
1.	Práva na vypožičanie peňažných prostriedkov	-	-
2.	Pohľadávky zo spotových obchodov	-	-
3.	Pohľadávky z termínovaných obchodov	-	-
4.	Pohľadávky z európskych opcíí	-	-
5.	Pohľadávky z amerických opcíí	-	-
6.	Pohľadávky z bankových záruk	-	-
7.	Pohľadávky z ručenia	-	-
8.	Pohľadávky zo záložných práv	-	-
9.	Cenné papiere nadobudnuté zabezpečovacím prevodom práva	-	-
10.	Práva k cudzím veciam a právam	-	-
11.	Hodnoty odovzdané do úschovy a na uloženie*	194 419 498	178 180 795
12.	Hodnoty odovzdané do správy	-	-
13.	Hodnoty v evidencii	-	-
	Iné aktíva spolu	194 419 498	178 180 795

* Položky hodnoty odovzdané do úschovy predstavujú reálnu hodnotu cenných papierov v majetku fondu, ktoré sú uložené do úschovy u Depozitára

Fond stabilných výnosov o. p. f. – 365.invest, správ. spol., a. s.

G. Informácie o transakciách so spriaznenými osobami

Prehľad transakcií so spriaznenými osobami

365.bank, a. s.:

Číslo riadku	Súvaha	Bežné účtovné obdobie	Bezprostredne predchádzajúce účtovné obdobie
	Majetok		
10.	Peňažné prostriedky a ekvivalenty peňažných prostriedkov	140 210	3 643 488
	Závazky		
8.	Ostatné záväzky	62 605	56 417
	Výkaz ziskov a strát	Bežné účtovné obdobie	Bezprostredne predchádzajúce účtovné obdobie
1.	Výnosy z úrokov	44 785	235 248
h.	Transakčné náklady	(133 109)	(104 335)
i.	Bankové poplatky a iné poplatky	(6 511)	(5 100)
l.	Náklady na odplaty za služby depozitára	(194 878)	(180 347)

365.invest, správ. spol., a. s.:

Číslo riadku	Súvaha	Bežné účtovné obdobie	Bezprostredne predchádzajúce účtovné obdobie
	Závazky		
3.	Závazky voči správcovskej spoločnosti	186 960	171 344
	Výkaz ziskov a strát	Bežné účtovné obdobie	Bezprostredne predchádzajúce účtovné obdobie
k.1.	Odplata za správu fondu	(2 143 785)	(1 983 932)

J&T FINANCE GROUP SE a ostatné spriaznené spoločnosti:

Číslo riadku	Súvaha	Bežné účtovné obdobie	Bezprostredne predchádzajúce účtovné obdobie
	Majetok		
2.	Dlhopisy oceňované reálnou hodnotou	5 071 473	11 293 298
5.	Krátkodobé pohľadávky	-	-
	Výkaz ziskov a strát	Bežné účtovné obdobie	Bezprostredne predchádzajúce účtovné obdobie
1.	Výnosy z úrokov	491 942	2 025 351
4./c	Zisk/strata z operácií s cennými papiermi a podielmi	25 796	810 438
i.	Bankové a iné poplatky	-	-

3	1	5	7	0	0	5	2	7	L	X	1	W	L	6	C	B	6	4	0
---	---	---	---	---	---	---	---	---	---	---	---	---	---	---	---	---	---	---	---

Fond stabilných výnosov o. p. f. – 365.invest, správ. spol., a. s.

H. Ostatné poznámky

Odo dňa, ku ktorému sa zostavuje účtovná závierka, do dňa jej zostavenia nedošlo k žiadnym významným udalostiam, ktoré by ovplyvnili údaje uvedené v účtovnej závierke.