

Marius Pedersen, a.s.

**Výročná správa a Účtovná závierka
k 31. decembru 2025
a Správa nezávislého audítora**

Apríl 2026



VÝROČNÁ SPRÁVA SPOLOČNOSTI
za rok 2025

Marec 2026

Obsah

Základné údaje o spoločnosti	3
História spoločnosti	4
Činnosť a stav spoločnosti v roku 2025	6
Compliance program	11
Ekonomická situácia spoločnosti	11
Predpokladaný vývoj spoločnosti.....	13
Ostatné údaje a informácie o spoločnosti	13
Prílohy.....	14

- Správa nezávislého audítora
- Účtovná závierka k 31.12.2025

Základné údaje o spoločnosti

Obchodné meno spoločnosti:	Marius Pedersen, a.s.
Adresa sídla:	Opatovská 1735 911 01 Trenčín
IČO:	34 115 901
IČ pre DPH:	SK 2020386148
Akcionári spoločnosti:	MARIUS PEDERSEN A/S, Ørbækvej 851, 5863 Ferritslev Fyn – 100 % akcií
Štatutárny orgán:	Predstavenstvo
Členovia predstavenstva:	Simon Hovgaard Clausen, predseda Jens Flesner Kristiansen, člen Ing. Slavomír Faško, člen Ing. Oliver Šujan, člen Jens Mortensen, člen
Konanie v mene spoločnosti:	V mene spoločnosti konajú voči tretím osobám v plnom rozsahu dvaja členovia predstavenstva súčasne.
Prokúra:	Ing. Juraj Jakeš, prokurista Ing. Peter Jendruš, prokurista
Dozorná rada:	Mgr. Martin Bevilaqua Ing. Ivan Horváth Mgr. Zlatica Matejková
Výška základného imania:	11 038 372 EUR
Akcie:	Kmeňové listinné akcie na meno v počte 83 ks s menovitou hodnotou 33 194 EUR/ks, kmeňové listinné akcie na meno v počte 24 953 ks s menovitou hodnotou 332 EUR/ks a kmeňové listinné akcie na meno v počte 12 ks s menovitou hodnotou 33 EUR/ks
Forma a dátum založenia:	Zakladateľská listina zo dňa 30.11.1994 a notárska zápisnica zo dňa 30.11.1994

Spoločnosť nemá organizačnú zložku v zahraničí.

História spoločnosti

Marius Pedersen, a.s. je dcérskou spoločnosťou – MARIUS PEDERSEN A/S – významnej súkromnej dánskej spoločnosti v oblasti nakladania s odpadmi, ktorú založil pán Marius Pedersen v roku 1925. Spoločnosť Marius Pedersen, a.s. vznikla v roku 1995, takže rok 2025 predstavoval tridsiatyprvý rok jej existencie. Na Slovensku sa etablovala ako profesionálna spoločnosť, ktorá poskytuje široký okruh služieb v oblasti odpadového hospodárstva - zber a zvoz, zneškodnenie a zhodnotenie nebezpečných a nie nebezpečných odpadov, spracovanie a obchodovanie s druhotnými surovinami, zimnú a bežnú údržbu pozemných komunikácií, verejné osvetlenie, verejnú zeleň, poradenské a konzultačné služby, legislatívne poradenstvo. Činnosť spoločnosti sa sústreďuje na zákazníkov z komunálnej i podnikateľskej sféry, na priemyselné podniky i obchodné reťazce.

Spoločnosť prostredníctvom svojej centrály pre Slovenskú republiku nachádzajúcej sa v Trenčíne, poskytuje spoločnostiam združeným v obchodnej skupine Marius Pedersen administratívne, manažérske, konzultačné a obchodné služby, a vykonáva tiež aj štatutárny výkon práv v spoločnostiach, v ktorých vlastní obchodné podiely.

Na základe rozhodnutia jediného akcionára spoločnosti bola dňa 27.12.2004 na mimoriadnom valnom zhromaždení spoločností Marius Pedersen, a.s. a IPODEC ONYX SLOVAKIA a.s. podpísaná zmluva o zlúčení spoločností s cieľom zjednodušiť organizačnú štruktúru v obchodnej skupine Marius Pedersen. Zároveň bolo schválené zvýšenie základného imania o základné imanie zanikajúcej spoločnosti IPODEC ONYX SLOVAKIA a.s..

Dňa 31.8.2005 došlo k zlúčeniu spoločnosti Marius Pedersen, a.s. a dcérskej spoločnosti MP Logistik, s.r.o., prostredníctvom ktorej boli uplatňované akcionárske práva Marius Pedersen, a.s. v spoločnostiach pôsobiacich do roku 2003 pod obchodnou značkou LOBBE.

Dňa 30.1.2008 kúpila spoločnosť Marius Pedersen, a.s. 100% obchodný podiel v spoločnosti EPSOL s r. o. so sídlom v Bratislave. Právne účinky zmeny spoločníka nastali dňa 27.2.2008 zápisom do obchodného registra.

Dňa 23.6.2008 bola na mimoriadnom valnom zhromaždení spoločností Marius Pedersen, a.s., Petmas-Ekos s.r.o. a Považská odpadová spoločnosť, a.s. podpísaná zmluva o zlúčení. Za deň, od ktorého sa úkony zanikajúcej spoločnosti považujú z hľadiska účtovníctva za úkony vykonávané na účet nástupníckej spoločnosti bol stanovený termín 1.7.2008. Účinky zlúčenia nastali zápisom do obchodného registra dňa 11.7.2008, kedy došlo zároveň k výmazu spoločností Petmas-Ekos s.r.o. a Považská odpadová spoločnosť, a.s. z obchodného registra.

Dňa 28.05.2009 bola na mimoriadnom valnom zhromaždení spoločnosti Marius Pedersen, a.s. a spoločnosti EPSOL s r. o. podpísaná zmluva o zlúčení. Za deň, od ktorého sa úkony zanikajúcej spoločnosti považujú z hľadiska účtovníctva za úkony vykonávané na účet nástupníckej spoločnosti bol stanovený termín 1.6.2009. Účinky zlúčenia nastali zápisom do obchodného registra dňa 10.06.2009, kedy došlo zároveň k výmazu spoločností EPSOL s r. o. z obchodného registra.

Dňa 14.10.2009 spoločnosť Marius Pedersen, a.s. kúpila na základe zmluvy o prevode obchodného podielu obchodný podiel v spoločnosti Regionálna odpadová, s.r.o. vo výške 0,0869 % imania spoločnosti, čím sa stala jediným spoločníkom spoločnosti Regionálna odpadová, s.r.o.. Právne účinky zmeny spoločníka nastali dňa 24.10.2009 zápisom do obchodného registra.

Dňa 26.05.2010 bola na mimoriadnom valnom zhromaždení spoločnosti Marius Pedersen, a.s. a spoločností MESTSKÁ SKLÁDKA, s.r.o a Regionálna odpadová, s.r.o. podpísaná zmluva o zlúčení. Za deň, od ktorého sa úkony zanikajúcich spoločností považujú z hľadiska účtovníctva za úkony vykonávané na účet nástupníckej spoločnosti bol stanovený termín 1.6.2010. Účinky zlúčenia nastali zápisom do obchodného registra dňa 8.6.2010, kedy došlo zároveň k výmazu spoločností MESTSKÁ SKLÁDKA, s.r.o a Regionálna odpadová, s.r.o. z obchodného registra.

V septembri roku 2013 spoločnosť Marius Pedersen, a.s. odpredala 50 % obchodný podiel v spoločnosti Nitrianske komunálne služby, s.r.o..

Dňa 12.09.2014 spoločnosť Marius Pedersen, a.s. nadobudla na základe zmluvy o prevode obchodného podielu obchodný podiel v spoločnosti PETMAS spol. s r. o. vo výške 100 % imania spoločnosti. Právne účinky zmeny spoločníka nastali dňa 19.09.2014 zápisom do obchodného registra.

Dňa 15.10.2015 sa spoločnosť Marius Pedersen, a.s. stala jediným akcionárom spoločnosti Waste transport, a.s..

Dňa 11.07.2019 spoločnosť Marius Pedersen, a.s. nadobudla na základe zmluvy o prevode obchodného podielu 50% obchodný podiel v spoločnosti ICEKO-ONYX, s.r.o. a stala sa tak jej jediným spoločníkom. Právne účinky zmeny nastali dňa 23.07.2019 zápisom do obchodného registra.

Dňa 06.12.2019 sa spoločnosť Marius Pedersen, a.s. stala jediným spoločníkom spoločnosti KRTKO PROFÍK s.r.o.. Dňa 12.12.2019 sa spoločnosť Marius Pedersen, a.s. stala jediným spoločníkom spoločnosti Žumpár s. r. o. a dňa 06.02.2020 sa stala jediným spoločníkom spoločnosti LAPAČ TUKOV s.r.o.. Aktivity týchto spoločností boli následne skonsolidované do spoločnosti KANAL M.P.S. s.r.o.; nečinné spoločnosti vstúpili v roku 2021 do likvidácie a v roku 2022 boli dobrovoľne vymazané z obchodného registra.

Dňom 21.01.2020 sa spoločnosť Marius Pedersen, a.s. stala jediným spoločníkom spoločnosti KANAL M.P.S. s.r.o..

V roku 2021 spoločnosť nadobudla 100 % obchodný podiel v spoločnosti MEGAWASTE Podstránie s.r.o.. V roku 2021 zároveň spoločnosť obstarala 100 % obchodný podiel v spoločnosti MEGAWASTE SLOVAKIA s.r.o.. Dňom 02.02.2022 sa spoločnosť Marius Pedersen, a.s. stala jediným spoločníkom spoločnosti MEGAWASTE SLOVAKIA s.r.o..

V decembri 2022 spoločnosť Marius Pedersen, a.s. nadobudla na základe zmluvy o prevode obchodného podielu 100% obchodný podiel v spoločnosti TEDOS, spol. s r.o. a stala sa tak jej jediným spoločníkom.

Dňa 30.06.2025 bol na mimoriadnom valnom zhromaždení spoločnosti Marius Pedersen, a.s. a spoločnosti TEDOS, spol. s r.o. schválený projekt premeny – zlúčenie obchodných spoločností. Za deň, od ktorého sa úkony zanikajúcej spoločností považujú z hľadiska účtovníctva za úkony vykonávané na účet nástupníckej spoločnosti bol stanovený termín 1.1.2025. Účinky zlúčenia nastali zápisom do obchodného registra dňa 11.7.2025, kedy došlo zároveň k výmazu spoločnosti TEDOS, spol. s r.o. z obchodného registra.

Činnosť a stav spoločnosti v roku 2025

Marius Pedersen, a.s. aj v roku 2025 vykonávala na Slovensku svoju hlavnú podnikateľskú činnosť, čo je podnikanie v oblasti nakladania s odpadmi, spracovanie druhotných surovín, údržba pozemných komunikácií, údržba verejného osvetlenia a údržba verejnej zelene, ktorú reprezentujú hlavne tieto činnosti :

- pravidelný zber a zvoz komunálnych odpadov v mestách a obciach
- pravidelný zber a zvoz triedeného odpadu v mestách a obciach
- nepravidelný zber a zvoz ostatných a nebezpečných odpadov, vrátane tekutých odpadov, pre priemyselných zákazníkov
- zneškodňovanie a zhodnocovanie ostatných a nebezpečných odpadov na zariadeniach na to určených
- prevádzkovanie dotriedňovacích centier na zhodnocovanie odpadov na druhotnú surovinu
- prevádzkovanie kompostární na spracovanie biologicky rozložiteľného odpadu (ďalej „BRO“) a biologicky rozložiteľného kuchynského odpadu (ďalej „BRKO“)
- príprava na prevádzkovanie zariadení na úpravu odpadov pred skládkovaním
- prevádzkovanie zberných dvorov a skladov nebezpečných a ostatných odpadov
- prevádzkovanie systémov nakladania s odpadmi pre veľkých priemyselných zákazníkov a obchodné reťazce
- preprava nebezpečných odpadov v súlade s ustanoveniami Dohody ADR
- zabezpečovanie odbytu (predaj) druhotných surovín pre všetky spoločnosti v obchodnej skupine Marius Pedersen na Slovensku
- administratívna činnosť, obchodná, finančná, technická a prevádzková podpora a vedenie účtovníctva pre spoločnosti združené v obchodnej skupine Marius Pedersen na Slovensku

Na každú z prevádzkovaných činností vlastní spoločnosť Marius Pedersen, a.s. potrebné oprávnenia vydané príslušnými orgánmi štátnej správy pôsobiacimi v danej oblasti.

Marius Pedersen, a.s na Slovensku vykonáva služby prostredníctvom svojich prevádzok zriadených v jednotlivých regiónoch Slovenska :

➤ MP Trenčín – centrála

- ✓ riadenie služieb prostredníctvom svojich prevádzok a dcérskych spoločností združených v obchodnej skupine Marius Pedersen na Slovensku
- ✓ zabezpečovanie odbytu (predaj) druhotných surovín pre všetky spoločnosti v obchodnej skupine Marius Pedersen na Slovensku
- ✓ zabezpečovanie služieb v oblasti komplexného nakladania s odpadmi a druhotnými surovinami pre nadregionálnych zákazníkov

- ✓ riadenie a dodržiavanie ISO noriem v oblasti kvality, životného prostredia a BOZP
- **MP Trenčín – prevádzka**
 - ✓ služby pre 100 000 obyvateľov v zbere, preprave a zneškodňovaní odpadov a triedených zložiek odpadu
 - ✓ služby pre 750 podnikateľských subjektov
 - ✓ zber, preprava a zhodnotenie BRO
 - ✓ prevádzkovanie kompostárne
 - ✓ zavádzanie elektronickej evidencie zberu, váženia odpadov v obciach a mestách
 - ✓ zimná a bežná údržba komunikácií
 - ✓ údržba verejnej zelene
- **MP Pezinok**
 - ✓ služby pre 80 000 obyvateľov v zbere, preprave a zneškodňovaní odpadov a triedených zložiek odpadu
 - ✓ služby pre 500 podnikateľských subjektov
 - ✓ zimná a bežná údržba komunikácií
 - ✓ zber, preprava a zhodnotenie BRO
 - ✓ prevádzkovanie dotried'ovacieho centra na druhotné suroviny
 - ✓ prevádzkovanie prekládkovej stanice na komunálny odpad
 - ✓ zavádzanie elektronickej evidencie zberu, váženia odpadov v obciach a mestách
- **MP Piešťany**
 - ✓ služby pre 85 000 obyvateľov v zbere, preprave a zneškodňovaní odpadov a triedených zložiek odpadu
 - ✓ zber, preprava a zhodnotenie BRO
 - ✓ služby pre 100 podnikateľských subjektov
 - ✓ zavádzanie elektronickej evidencie zberu, váženia odpadov v obciach a mestách
- **MP Šamorín**
 - ✓ služby pre 5 000 obyvateľov v zbere, preprave a zneškodňovaní odpadov a triedených zložiek odpadu
 - ✓ zber, preprava a zhodnotenie BRO
- **MP Zvolen**
 - ✓ služby pre 80 000 obyvateľov v zbere, preprave a zneškodňovaní odpadov a triedených zložiek odpadu
 - ✓ služby pre 700 podnikateľských subjektov
 - ✓ prevádzkovanie nadregionálneho dotried'ovacieho centra na druhotné suroviny (optická linka)
 - ✓ zber, preprava a zhodnotenie BRO
- **MP Šulekovo**
 - ✓ služby pre 100 podnikateľských subjektov v zbere, preprave, zhodnocovaní a zneškodňovaní priemyselných odpadov
 - ✓ prevádzkovanie nadregionálneho dotried'ovacieho centra na druhotné suroviny (optická linka) a drvenie tvrdých plastov určených na recyklát

- **MP Bratislava**
 - ✓ služby pre 300 podnikateľských subjektov
 - ✓ zber a preprava odpadov špecializovaným vozidlom Frontpress (MGB kontajnery)
 - ✓ prevádzkovanie prekládkovej stanice na priemyselný a stavebný odpad
 - ✓ nakladanie s druhotnými surovinami, s kuchynským odpadom a použitými rastlinnými olejmi – linka na umývanie nádob
 - ✓ sklad vedľajších živočíšnych produktov
- **MP Košice**
 - ✓ komplexné služby v odpadovom hospodárstve pre podnikateľské subjekty
 - ✓ prevádzkovanie dotriedovacieho centra na DS
 - ✓ zber a preprava odpadov špecializovaným vozidlom Frontpress (MGB kontajnery)
- **MP Žakovce**
 - ✓ komplexné služby pre viac ako 100 podnikateľských subjektov
 - ✓ služby pre 5 000 obyvateľov v zbere, preprave a zneškodňovaní odpadov
- **MP Ražňany**
 - ✓ služby pre 55 000 obyvateľov v zbere, preprave a zneškodňovaní odpadov a triedených zložiek odpadu
 - ✓ služby pre 110 podnikateľských subjektov
 - ✓ zber, preprava a zhodnotenie BRO
 - ✓ zavádzanie elektronickej evidencie zberu, váženia odpadov v obciach a mestách
- **MP Sebedražie**
 - ✓ služby pre 25 podnikateľských subjektov a komunálnych zákazníkov
 - ✓ prevádzkovanie lisovacieho centra na druhotné suroviny a skladu NO
 - ✓ prevádzka na drvenie tvrdých plastov určených na recyklát
- **MP Vranov nad Topľou**
 - ✓ služby pre 25 000 obyvateľov v zbere, preprave a zneškodňovaní odpadov a triedených zložiek odpadu
 - ✓ služby pre viac ako 50 podnikateľských subjektov
 - ✓ prevádzkovanie dotriedovacieho centra na druhotné suroviny
 - ✓ zber, preprava a zhodnotenie BRO
- **MP Banská Bystrica**
 - ✓ zabezpečovanie prevádzky skládky odpadov Šalková
 - ✓ služby pre 100 000 obyvateľov v zbere, preprave a zneškodňovaní odpadov a triedených zložiek odpadu
 - ✓ služby v odpadovom hospodárstve pre podnikateľské subjekty
 - ✓ zber, preprava a zhodnotenie BRO
 - ✓ prevádzkovanie kompostárne
- **MP Veľký Krtíš**
 - ✓ služby pre viac ako 30 000 obyvateľov v zbere, preprave a zneškodňovaní odpadov a triedených zložiek odpadu
 - ✓ služby v zimnej údržbe pozemných komunikácií

- ✓ služby v odpadovom hospodárstve pre podnikateľské subjekty
- ✓ prevádzkovanie dotriedovacieho centra na druhotné suroviny
- ✓ zabezpečovanie prevádzky skládky odpadov Priemstav
- ✓ zber, preprava a zhodnotenie BRO

➤ **MP Bánovce nad Bebravou**

- ✓ služby pre viac ako 40 000 obyvateľov v zbere, preprave a zneškodňovaní odpadov a triedených zložiek odpadu
- ✓ služby v zimnej údržbe pozemných komunikácií
- ✓ služby v odpadovom hospodárstve pre podnikateľské subjekty
- ✓ služby v údržba verejného osvetlenia
- ✓ prevádzkovanie centra na druhotné suroviny
- ✓ zber, preprava a zhodnotenie BRO
- ✓ zavádzanie elektronickej evidencie zberu, váženia odpadov v obciach a mestách

Každá prevádzka spoločnosti Marius Pedersen, a.s. vykonáva svoju činnosť na základe platných zákonných oprávnení v odpadovom hospodárstve vydaných príslušnými orgánmi štátnej správy.

Marius Pedersen, a.s. na Slovensku vykonáva služby v oblasti nakladania s odpadmi moderným a výkonným technickým vybavením :

- zvoz a zber komunálnych odpadov - vozidlá o prepravnej kapacite od 5 m³ do 22 m³
- preprava odpadov – vozidlá s prívesom na prepravu veľkoobjemových kontajnerov o prepravnej kapacite do 76 m³
- zber KO a druhotných surovín - nádoby 110 l, 120 l, 240 l, 1100 l, 3500 l, 5000 l
- preprava ostatných a nebezpečných odpadov - veľkoobjemové kontajnery 5 až 38 m³, špeciálne kontajnery na skladovanie nebezpečných odpadov EKOSKLADY
- preprava tekutých odpadov – cisterny 5, 10 a 12 m³ na tekuté odpady vo výbave ADR
- zber a preprava druhotných surovín - lisovacie veľkoobjemové kontajnery
- triedenie a spracovanie druhotných surovín – optická linka na triedenie plastov, triediace linky, lisy na stláčanie druhotných surovín, drviče
- skládkovanie odpadov – kompaktory, váhy, nakladače
- kompostovanie odpadov – prekopávač kompostu, bubnové triediče, bubnové sito, drviče

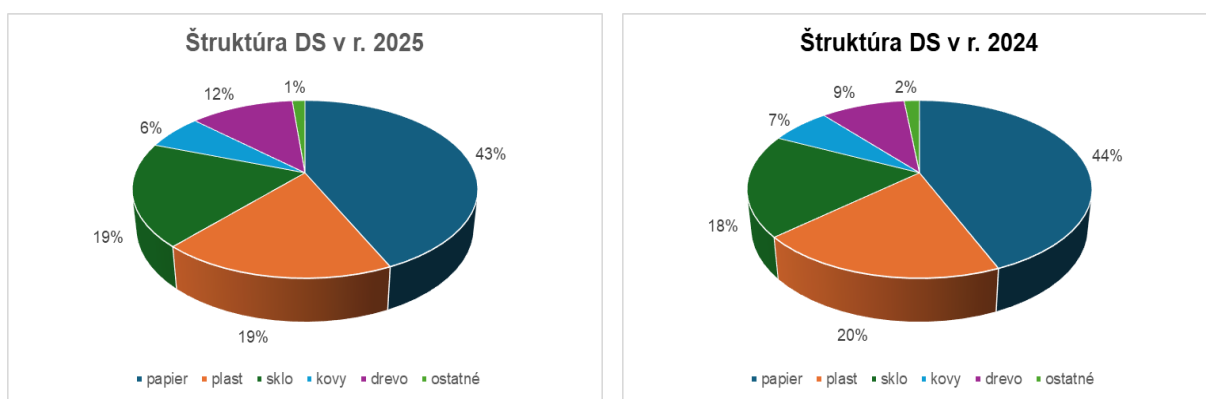
Odpady zozbierané a prepravené jednotlivými prevádzkami spoločnosti Marius Pedersen, a.s. boli v prípade komunálnych, ostatných a pevných nevyužiteľných nebezpečných odpadov zneškodňované na riadených skládkach (v prevažnej miere na skládkach prevádzkovaných spoločnosťami patriacimi do obchodnej skupiny Marius Pedersen) a vytriedené zložky odpadov (papier, plasty, drevo, kompozitné obaly, sklo, kovy, bioodpad) a niektoré druhy nebezpečných odpadov a pod. boli spracované a odoslané na recykláciu k zmluvným partnerom.

Prevádzkovú a finančnú situáciu spoločnosti v roku 2025 ovplyvnili najmä:

- legislatívne zmeny – v úprave odpadov pred skládkovaním,
- stabilizácia trhu s druhotnými surovinami,

- rozvíjanie aktivít v oblasti zhodnocovania odpadu – rozvoj zberu BRO odpadu, výroba certifikovaného kompostu,
- zefektívňovanie prevádzkových procesov, zavádzanie nových softvérových riešení a technológií
- zabezpečenie nových legislatívnych povinností (úprava odpadov pred skládkovaním, tzv. „nulová donášková vzdialenosť“ pre zber triedených zložiek)
- zavádzanie elektronickej evidencie zberu, váženia odpadov v obciach a mestách

Podiel spracovaných, expedovaných druhotných surovín spoločnosťou Marius Pedersen, a.s. v rokoch 2025 a 2024:



Ďalšou z významných činností súvisiacich s podporou konkurencieschopnosti spoločnosti na trhu s odpadmi, údržbe pozemných komunikácií a zelene a skvalitnením jej organizačných a pracovných procesov je vlastníctvo certifikátu manažérstva kvality ISO 9001:2015, certifikátu environmentálneho manažérstva ISO 14001:2015 pre komplexné služby v odpadovom hospodárstve a certifikátu Systému bezpečnosti a ochrany zdravia pri práci podľa ISO 45001:2018, všetky udelené nezávislou audítorskou spoločnosťou Bureau Veritas Certification Slovakia, s.r.o..

Činnosť spoločnosti Marius Pedersen, a.s. bola v roku 2025 zabezpečovaná v priemere 767 zamestnancami. V oblasti personálnej politiky v roku 2025 došlo oproti roku 2024 k nárastu miezd v priemere o 4,3%. Spoločnosť aj v roku 2025 poskytovala zamestnancom sociálne výhody vo forme príspevku na stravovanie, darčkových poukážok, príspevkov na rekreáciu a ostatných príspevkov v zmysle interných pravidiel a tiež príspevku na doplnkové dôchodkové sporenie.

V septembri 2025 zahájila materská spoločnosť Marius Pedersen A/S (Dánsko) proces smerujúci k predaju svojich finančných investícií v Českej republike a na Slovensku. Ide o strategický krok v rámci dlhodobého zamerania materskej spoločnosti na dánsky trh a na vlastné iniciatívy Green Future s cieľom dosiahnuť CO₂ neutralitu do roku 2035. Proces predaja sa týka prípadnej zmeny vlastníka, nie obmedzenia alebo ukončenia činnosti Spoločnosti na Slovensku. Činnosť Spoločnosti pokračovala v roku 2025 bez zmien. K dátumu zostavenia výročnej správy a účtovnej závierky prebieha proces posudzovania potenciálnych investorov.

Compliance program

Spoločnosť Marius Pedersen, a.s. ako aj všetky spoločnosti patriace do obchodnej skupiny Marius Pedersen vytvárajú hodnoty svojím vysokým etickým štandardom, ktoré uplatňujú pri tvorbe vzťahov založených na dôvere so zamestnancami, majiteľmi, obchodnými partnermi a inštitúciami.

Pri našich obchodných činnostiach dodržiavame všetky platné právne predpisy, konáme eticky, spoločensky zodpovedne a trvalo udržateľne. Kompetentne vieme a riadime našu spoločnosť a rešpektujeme medzinárodne uznané ľudské práva. Kľúčovými zásadami, hodnotami, ktoré opisujú a tvoria základy rozvoja obchodnej skupiny Marius Pedersen sú:

- Vytváranie hodnôt (sústreďujeme sa na ziskovosť, vytvárame hodnotu pre našich zákazníkov, sme pripravení na zmenu);
- Zodpovednosť (vytvárame priestor pre iniciatívu a zdieľanie vedomostí, sme zodpovední za naše konanie, k slobode pristupujeme zodpovedne);
- Dôveryhodnosť (preukazujeme si navzájom dôveru a vzájomný rešpekt, dodržiavame naše prisľuby, voči našim zákazníkom a kolegom konáme zodpovedne a angažovane).

Základnými dokumentmi programu sú:

- Kódex správania
- Protikorupčné usmernenia
- Usmernenia pre oblasť práva hospodárskej súťaže
- Politika oznamovania protispoločenskej činnosti

Bližšie informácie o zavedenom programe a súvisiacej dokumentácii sú dostupné na internetovej stránke spoločnosti www.mariuspedersen.sk.

Ekonomická situácia spoločnosti

Celkový čistý obrat spoločnosti Marius Pedersen, a.s. dosiahol v roku 2025 výšku 77 663 369 EUR (2024: 73 154 557 EUR) a zaznamenal nárast o 6,2 % v porovnaní s rokom 2024. Na zvýšenie obratu spoločnosti malo vplyv aj zlúčenie obchodných spoločností Marius Pedersen, a.s. a TEDOS, spol. s r.o.. Pozitívne na obrat spoločnosti vplýval aj organický rast spoločnosti spolu s vyššími aktivitami v oblasti zhodnocovania odpadov.

Výsledok hospodárenia z hospodárskej činnosti spoločnosti za rok 2025 predstavuje zisk vo výške 6 137 389 EUR (2024: 6 351 925 EUR).

Spoločnosť v roku 2025 obstarala dlhodobý hmotný majetok vo výške 8 076 066 EUR (2024: 9 292 511 EUR), z toho fakturované investície do kúpy pozemkov v Pezinku vo výške 194 332 EUR, do rekonštrukcie spevnených plôch vo Zvolene boli 446 646 EUR, do rekonštrukcie spevnených plôch vo Veľkom Krtíši 448 583 EUR, do výstavby haly pre vozidlá a elektroodpad v Banskej Bystrici 912 576 EUR, do obnovy a rozšírenia vozového parku 3 193 514 EUR. Fakturované investície do výmeny a rozšírenia počtu nádob a kontajnerov presiahli 803 144 EUR, do zberu a spracovania druhotných surovín rozšírením triediacej linky, kúpou

stacionárnych lisov, manipulátorov a ďalších zariadení čiastku 931 494 EUR, do zariadení fotovoltiky 52 916 EUR, do ostatného majetku vrátane nákupu osobných automobilov 566 705 EUR a do ostatného prevádzkového majetku 526 156 EUR. V roku 2025 spoločnosť obstarala dlhodobý nehmotný majetok vo výške 102 748 EUR – nákup softvérových riešení (ERP).

Investičné aktivity boli financované z vlastných zdrojov spoločnosti, resp. zdrojov spoločností v skupine Marius Pedersen. Spoločnosť má uzatvorenú zmluvu o obojsmernom reálnom cashpoolingu v Československej obchodnej banke, a.s., pričom vedľajšími členmi sú jednotlivé spoločnosti patriace do obchodnej skupiny Marius Pedersen na Slovensku.

Krátkodobé pohľadávky z obchodného styku vzrástli o 51 692 EUR (0,5 %) a dosiahli výšku 11 431 720 EUR (2024: 11 380 028 EUR) pri priemernej dobe splatnosti 43 dní k 31.12.2025 (2024: 45 dní). Spoločnosť má vytvorenú opravnú položku k pohľadávkam po lehote splatnosti v celkovej výške 303 003 EUR (2024: 307 128 EUR).

Krátkodobé záväzky z obchodného styku dosiahli výšku 4 418 321 EUR (2024: 4 579 988) pri medziročnom poklese o 161 667 EUR (3,5 %).

Výsledok hospodárenia z finančnej činnosti predstavuje zisk vo výške 7 796 700 EUR (2024: 2 559 405 EUR), ovplyvnený je predovšetkým vyplatenými dividendami a podielmi na zisku od spoločností patriacich do obchodnej skupiny Marius Pedersen v celkovej výške 7 540 711 EUR (2024: 2 221 627 EUR).

Výsledok hospodárenia spoločnosti pred zdanením predstavuje zisk vo výške 13 934 089 EUR (2024: 8 911 330 EUR).

Ekonomická situácia spoločnosti v rokoch 2023 až 2025 v eurách

Rok	2025	2024	2023
Vlastné imanie	78 625 871	75 245 428	71 927 623
Záväzky, z toho:	21 303 199	21 204 211	19 920 501
• Rezervy	3 847 649	3 838 116	3 541 593
• Dlhodobé záväzky	1 291 995	1 033 734	805 858
• Krátkodobé záväzky	16 163 555	16 332 361	15 573 050
Časové rozlíšenie	40 342	59 103	117 357
Majetok celkom, z toho:	99 969 412	96 508 742	91 965 481
• Neobežný majetok	62 310 852	62 650 878	60 899 407
• Obežný majetok	37 510 367	33 705 638	30 922 837
Časové rozlíšenie	148 193	152 226	143 237

Výsledok hospodárenia spoločnosti k 31.12.2025 po zdanení predstavuje zisk vo výške 12 274 940 EUR (2024: 7 317 805 EUR).

Predstavenstvo Marius Pedersen, a.s. predloží Valnému zhromaždeniu spoločnosti nasledovný návrh na rozdelenie vyššie uvedeného zisku za účtovné obdobie kalendárneho roka 2025:

- prevod 100 % zisku na účet nerozdeleného zisku minulých rokov

Tento návrh bude posúdený i dozornou radou spoločnosti.

Predpokladaný vývoj spoločnosti

Finančný vývoj spoločnosti zaznamenáva pozitívny trend rastu kľúčových ukazovateľov. Spoločnosť pri tvorbe rozpočtu na rok 2026 vychádzala z predpokladu pokračujúceho rozvoja aktivít, za rešpektovania predpokladanej zmeny akcionár, zosúladenia s legislatívnou úpravou pre oblasť odpadového hospodárstva, spolu s cenovým rastom nákladov, pri zachovaní kladného výsledku hospodárenia a znižovaní čistej zadlženosti spoločnosti. Zároveň spoločnosť predpokladá výdavky na investície v celkovej výške 7,2 mil. EUR.

Ostatné údaje a informácie o spoločnosti

Okrem vyššie uvedeného po 31.12.2025 do dňa vyhotovenia výročnej správy nenastali také udalosti, ktoré by mali významný vplyv na verné zobrazenie skutočností uvedených vo výročnej správe a priloženej účtovnej závierke.


Manažment spoločnosti je presvedčený, že z dlhodobej perspektívy je spoločnosť schopná nepretržite pokračovať vo svojej činnosti aj v ďalšom kalendárnom roku.


V roku 2025 spoločnosť nevynaložila žiadne výdavky na výskum a vývoj.

Spoločnosť nenadobudla vlastné akcie, dočasné listy, obchodné podiely a akcie, dočasné listy a obchodné podiely materskej účtovnej jednotky.

Záverom predstavenstvo spoločnosti vyslovuje poďakovanie a uznanie všetkým zamestnancom a spolupracovníkom za ich profesionálne a zodpovedne odvedenú prácu a podporu.

V Trenčíne, dňa 31.03.2026


.....
Slavomír Faško
člen predstavenstva


.....
Oliver Šujan
člen predstavenstva

Prílohy

Správa nezávislého audítora

Akcionárovi, dozornej rade a predstavenstvu spoločnosti Marius Pedersen, a.s.:

Náš názor

Podľa nášho názoru vyjadruje účtovná závierka objektívne vo všetkých významných súvislostiach finančnú situáciu spoločnosti Marius Pedersen, a.s. (ďalej len „Spoločnosť“) k 31. decembru 2025 a výsledok hospodárenia Spoločnosti za rok, ktorý sa k uvedenému dátumu skončil, v súlade so zákonom č. 431/2002 Z.z. o účtovníctve v znení neskorších predpisov (ďalej len „Zákon o účtovníctve“).

Čo sme auditovali

Účtovná závierka Spoločnosti obsahuje:

- súvahu k 31. decembru 2025,
- výkaz ziskov a strát za rok, ktorý sa k uvedenému dátumu skončil a
- poznámky k účtovnej závierke, ktoré obsahujú významné účtovné zásady a účtovné metódy a ďalšie vysvetľujúce informácie.

Východisko pre náš názor

Náš audit sme uskutočnili v súlade s Medzinárodnými audítorskými štandardmi. Naša zodpovednosť vyplývajúca z týchto štandardov je ďalej opísaná v časti našej správy Zodpovednosť audítora za audit účtovnej závierky.

Sme presvedčení, že audítorské dôkazy, ktoré sme získali, sú dostatočným a vhodným východiskom pre náš názor.

PricewaterhouseCoopers Slovensko, s.r.o.

Karadžičova 2, 815 32 Bratislava - mestská časť Staré Mesto
Tel.: +421 (0) 2 59 350 111

Spoločnosť je zapísaná v Obchodnom registri Mestského súdu Bratislava III., oddiel: Sro, vložka číslo: 16611/B
The firm is registered in the Commercial Register of the Bratislava III City Court, Section: Sro, Ref. No.: 16611/B
IČO/The firm's ID No.: 35 739 347
IČ DPH/VAT Reg. No.: SK2020 270 021
IBAN: SK71 1100 0000 0026 2374 0004

Nezávislosť

Od Spoločnosti sme nezávislí v zmysle etických požiadaviek zákona č. 423/2015 o štatutárnom audite a o zmene a doplnení zákona č. 431/2002 Z. z. o účtovníctve v znení neskorších predpisov (ďalej „Zákon o štatutárnom audite“), ktoré sa vzťahujú na audity účtovných závierok v Slovenskej republike, ako aj v zmysle Medzinárodného etického kódexu pre účtovných odborníkov (vrátane Medzinárodných štandardov nezávislosti), ktorý vydala Rada pre medzinárodné etické štandardy účtovníkov v znení schválenom Slovenskou komorou audítorov (ďalej „Etický kódex audítora“). Splnili sme aj ostatné povinnosti týkajúce sa etiky v zmysle etických požiadaviek Zákona o štatutárnom audite a Etického kódexu audítora.

Správa k ostatným informáciám vrátane výročnej správy

Štatutárny orgán je zodpovedný za ostatné informácie. Ostatné informácie pozostávajú z výročnej správy (ale neobsahujú účtovnú závierku a našu správu audítora k nej).

Náš názor na účtovnú závierku sa nevzťahuje na ostatné informácie.

V súvislosti s našim auditom účtovnej závierky je našou zodpovednosťou prečítať si ostatné informácie a pritom zvážiť, či sú tieto ostatné informácie významne nekonzistentné s účtovnou závierkou alebo s našimi poznatkami získanými počas auditu, alebo či máme iný dôvod sa domnievať, že sú významne nesprávne.

Pokiaľ ide o výročnú správu, posúdili sme, či obsahuje zverejnenia, ktoré vyžaduje Zákon o účtovníctve.

Na základe prác vykonaných počas nášho auditu sme dospeli k názoru, že:

- informácie uvedené vo výročnej správe za rok, za ktorý je účtovná závierka pripravená, sú v súlade s účtovnou závierkou, a že
- výročná správa bola vypracovaná v súlade so Zákonom o účtovníctve.

Navyše na základe našich poznatkov o Spoločnosti a situácii v nej, ktoré sme počas auditu získali, sme povinní uviesť, či sme zistili významné nesprávnosti vo výročnej správe. V tejto súvislosti neexistujú zistenia, ktoré by sme mali uviesť.

Zodpovednosť štatutárneho orgánu za účtovnú závierku

Štatutárny orgán je zodpovedný za zostavenie a objektívnu prezentáciu tejto účtovnej závierky v súlade so Zákonom o účtovníctve a za internú kontrolu, ktorú štatutárny orgán považuje za potrebnú pre zostavenie účtovnej závierky, ktorá neobsahuje významné nesprávnosti, či už v dôsledku podvodu alebo chyby.

Pri zostavovaní účtovnej závierky je štatutárny orgán zodpovedný za posúdenie toho, či je Spoločnosť schopná nepretržite pokračovať vo svojej činnosti, za zverejnenie prípadných okolností súvisiacich s pokračovaním Spoločnosti v činnosti, ako aj za zostavenie účtovnej závierky za použitia predpokladu pokračovania v činnosti v dohľadnej dobe, ibaže by štatutárny orgán buď mal zámer Spoločnosť zlikvidovať alebo ukončiť jej činnosť, alebo tak bude musieť urobiť, pretože realisticky inú možnosť nemá.

Zodpovednosť audítora za audit účtovnej závierky

Naším cieľom je získať primerané uistenie o tom, či účtovná závierka ako celok neobsahuje významné nesprávnosti, či už v dôsledku podvodu alebo chyby, a vydať správu audítora, ktorá bude obsahovať náš názor. Primerané uistenie je uistenie vysokého stupňa, ale nie je zárukou toho, že audit vykonaný podľa Medzinárodných audítorských štandardov vždy odhalí významné nesprávnosti, ak také existujú. Nesprávnosti môžu vzniknúť v dôsledku podvodu alebo chyby a za významné sa považujú vtedy, ak by sa dalo odôvodnene očakávať, že jednotlivito alebo v úhrne by mohli ovplyvniť ekonomické rozhodnutia používateľov, uskutočnené na základe účtovnej závierky.

Počas celého priebehu auditu uplatňujeme odborný úsudok a zachovávame profesionálny skepticizmus ako súčasť auditu podľa Medzinárodných audítorských štandardov. Okrem toho:

- Identifikujeme a posudzujeme riziká výskytu významných nesprávností v účtovnej závierke, či už v dôsledku podvodu alebo chyby, navrhujeme a uskutočňujeme audítorské postupy, ktoré reagujú na tieto riziká, a získavame audítorské dôkazy, ktoré sú dostatočné a vhodné na to, aby tvorili východisko pre náš názor. Riziko neodhalenia významnej nesprávnosti, ktorá je výsledkom podvodu, je vyššie než v prípade nesprávnosti spôsobenej chybou, pretože podvod môže znamenať tajnú dohodu, falšovanie, úmyselné opomenutie, nepravdivé vyhlásenie alebo obídenie internej kontroly.
- Oboznamujeme sa s internými kontrolami relevantnými pre audit, aby sme mohli navrhnúť audítorské postupy, ktoré sú za daných okolností vhodné, ale nie za účelom vyjadrenia názoru na efektívnosť interných kontrol Spoločnosti.
- Hodnotíme vhodnosť použitých účtovných zásad a účtovných metód a primeranosť účtovných odhadov a s nimi súvisiacich zverejnených informácií zo strany štatutárneho orgánu.

- Vyhodnocujeme, či štatutárny orgán v účtovníctve vhodne používa predpoklad nepretržitého pokračovania v činnosti a na základe získaných audítorských dôkazov aj to, či existuje významná neistota v súvislosti s udalosťami alebo okolnosťami, ktoré by mohli významne spochybníť schopnosť Spoločnosti nepretržite pokračovať v činnosti. Ak dospejeme k záveru, že takáto významná neistota existuje, sme povinní upozorniť v našej správe audítora na súvisiace informácie uvedené v účtovnej závierke alebo, ak sú tieto informácie nedostatočné, sme povinní modifikovať náš názor. Naše závery vychádzajú z audítorských dôkazov získaných do dátumu vydania správy audítora. Budúce udalosti alebo okolnosti však môžu spôsobiť, že Spoločnosť prestane pokračovať v nepretržitej činnosti.
- Hodnotíme celkovú prezentáciu, štruktúru a obsah účtovnej závierky, vrátane informácií v nej uvedených, ako aj to, či účtovná závierka zachytáva uskutočnené transakcie a udalosti spôsobom, ktorý vedie k ich vernému zobrazeniu.

So štatutárnym orgánom komunikujeme okrem iných záležitostí plánovaný rozsah a časový harmonogram auditu a významné zistenia z auditu, vrátane významných nedostatkov v interných kontrolách, ktoré identifikujeme počas nášho auditu.

PricewaterhouseCoopers Slovensko, s.r.o.
PricewaterhouseCoopers Slovensko, s.r.o.

Licencia SKAU č. 161



Peter Mrnka
Ing. Peter Mrnka, FCCA
Licencia UDVA č. 975

13. apríla 2026

Bratislava, Slovenská republika

ÚČTOVNÁ ZÁVIERKA

podnikateľov v podvojnóm účtovníctve



zostavená k 3 1 . 1 2 . 2 0 2 5

Číselné údaje sa zarovnávajú vpravo, ostatné údaje sa píšú zľava. Nevyplnené riadky sa ponechávajú prázdne.

Údaje sa vyplňajú paličkovým písmom (podľa tohto vzoru), písacím strojom alebo tlačiarňou, a to čiernou alebo tmavomodrou farbou.

Á Ä B Ć D É F G H Í J K L M N O P Q R Š T Ú V X Ý Ž 0 1 2 3 4 5 6 7 8 9

Daňové identifikačné číslo	Účtovná závierka	Účtovná jednotka	Mesiac Rok
2 0 2 0 3 8 6 1 4 8	X riadna	malá	Za obdobie od 0 1 2 0 2 5
IČO 3 4 1 1 5 9 0 1			do 1 2 2 0 2 5
SK NACE 3 8 . 1 1 . 0	mimoriadna	X veľká	Bezprostredne predchádzajúce obdobie od 0 1 2 0 2 4
	priebežná	(vyznačí sa x)	do 1 2 2 0 2 4

Priložené súčasti účtovnej závierky

Súvaha (Úč POD 1-01)
(v celých eurách)

Výkaz ziskov a strát (Úč POD 2-01)
(v celých eurách)

Poznámky (Úč POD 3-01)
(v celých eurách alebo eurocentoch)

Obchodné meno (názov) účtovnej jednotky

M a r i u s P e d e r s e n , a . s .

Sídlo účtovnej jednotky

Ulica

O P A T O V S K Á

Číslo

1 7 3 5

PSČ

Obec

9 1 1 0 1 T R E N Č Í N

Označenie obchodného registra a číslo zápisu obchodnej spoločnosti

O B C H O D N Ý R E G I S T E R O K R E S N É H O

S Ú D U T R E N Č Í N , O D D I E L : S A , V L O Ž K A Č . 5 4 / R

Telefónne číslo

0 3 2 7 4 3 7 5 4 3

Faxové číslo

0 3 2 7 4 3 7 5 4 2

E-mailová adresa

I N F O @ M A R I U S P E D E R S E N . S K

Zostavená dňa:

0 6 . 0 3 . 2 0 2 6

Schválená dňa:

. . 2 0

Podpisový záznam štatutárneho orgánu účtovnej jednotky
alebo člena štatutárneho orgánu účtovnej jednotky alebo
podpisový záznam fyzickej osoby, ktorá je účtovnou jednotkou:

Záznamy daňového úradu

Miesto pre evidenčné číslo

Odtlačok prezentačnej pečiatky daňového úradu



Označenie a	STRANA AKTÍV b	Číslo riadku c	Bežné účtovné obdobie		Bezprostredne predchádzajúce účtovné obdobie		
			1	Brutto - časť 1		Netto 2	Netto 3
				Korekcia - časť 2			
	SPOLU MAJETOK r. 02 + r. 33 + r. 74	01		1 7 2 1 0 9 9 0 3	9 9 9 6 9 4 1 2		
				7 2 1 4 0 4 9 1		9 6 5 0 8 7 4 2	
A.	Neobežný majetok r. 03 + r. 11 + r. 21	02		1 3 4 0 9 9 5 7 5	6 2 3 1 0 8 5 2		
				7 1 7 8 8 7 2 3		6 2 6 5 0 8 7 8	
A.I.	Dlhodobý nehmotný majetok súčet (r. 04 až r. 10)	03		6 3 9 9 1 3 0	3 0 0 6 1 5 1		
				3 3 9 2 9 7 9		2 9 0 7 9 1 0	
A.I.1.	Aktivované náklady na vývoj (012) - /072, 091A/	04					
2.	Softvér (013) - /073, 091A/	05		1 4 9 6 6 9 9	7 0 9 1 7 7		
				7 8 7 5 2 2		4 3 2 8 1 3	
3.	Ocenené práva (014) - /074, 091A/	06					
4.	Goodwill (015) - /075, 091A/	07		4 8 4 3 3 9 4	2 2 3 7 9 3 7		
				2 6 0 5 4 5 7		1 8 6 1 2 4 1	
5.	Ostatný dlhodobý nehmotný majetok (019, 01X) - /079, 07X, 091A/	08					
6.	Obstarávaný dlhodobý nehmotný majetok (041) - /093/	09		2 6 5 3 7	2 6 5 3 7		
						6 1 3 8 5 6	
7.	Poskytnuté preddavky na dlhodobý nehmotný majetok (051) - /095A/	10		3 2 5 0 0	3 2 5 0 0		
A.II.	Dlhodobý hmotný majetok súčet (r. 12 až r. 20)	11		1 1 0 2 9 1 8 5 3	4 5 1 6 6 1 0 9		
				6 5 1 2 5 7 4 4		4 4 1 0 9 5 3 8	
A.II.1.	Pozemky (031) - /092A/	12		3 0 1 0 7 7 4	2 7 4 3 0 0 6		
				2 6 7 7 6 8		2 5 5 7 6 1 0	
2.	Stavby (021) - /081, 092A/	13		3 2 1 0 9 9 0 9	1 5 2 9 3 0 6 0		
				1 6 8 1 6 8 4 9		1 3 8 6 5 4 3 1	
3.	Samostatné hnutelné veci a súbory hnutelných vecí (022) - /082, 092A/	14		7 3 2 0 6 7 8 2	2 5 2 9 3 7 1 4		
				4 7 9 1 3 0 6 8		2 5 2 1 9 5 4 7	



Označenie a	STRANA AKTÍV b	Číslo riadku c	Bežné účtovné obdobie		Bezprostredne predchádzajúce účtovné obdobie	
			1	2		3
			Brutto - časť 1 Korekcia - časť 2	Netto		
4.	Pestovateľské celky trvalých porastov (025) - /085, 092A/	15				
5.	Základné stádo a ťažné zvieratá (026) - /086, 092A/	16				
6.	Ostatný dlhodobý hmotný majetok (029, 02X, 032) - /089, 08X, 092A/	17	2 5 5 6 5 2 1 2 8 0 5 9	1 2 7 5 9 3	3 6 3 2 1	
7.	Obstarávaný dlhodobý hmotný majetok (042) - /094/	18	1 5 7 7 9 7 5	1 5 7 7 9 7 5	2 2 6 5 0 2 6	
8.	Poskytnuté preddavky na dlhodobý hmotný majetok (052) - /095A/	19	1 3 0 7 6 1	1 3 0 7 6 1	1 6 5 6 0 3	
9.	Opravná položka k nadobudnutému majetku (+/- 097) +/- 098	20				
A.III.	Dlhodobý finančný majetok súčet (r. 22 až r. 32)	21	1 7 4 0 8 5 9 2 3 2 7 0 0 0 0	1 4 1 3 8 5 9 2	1 5 6 3 3 4 3 0	
A.III.1.	Podielové cenné papiere a podiely v prepojených účtovných jednotkách (061A, 062A, 063A) - /096A/	22	1 5 7 3 8 0 2 3 3 2 7 0 0 0 0	1 2 4 6 8 0 2 3	1 3 9 1 7 8 2 3	
2.	Podielové cenné papiere a podiely s podielovou účasťou okrem v prepojených účtovných jednotkách (062A) - /096A/	23	6 9 8 8 1 6	6 9 8 8 1 6	7 4 3 8 5 4	
3.	Ostatné realizovateľné cenné papiere a podiely (063A) - /096A/	24				
4.	Pôžičky prepojeným účtovným jednotkám (066A) - /096A/	25	9 7 1 7 5 3	9 7 1 7 5 3	9 7 1 7 5 3	
5.	Pôžičky v rámci podielovej účasti okrem prepojeným účtovným jednotkám (066A) - /096A/	26				
6.	Ostatné pôžičky (067A) - /096A/	27				
7.	Dlhové cenné papiere a ostatný dlhodobý finančný majetok (065A, 069A, 06XA) - /096A/	28				



Označenie a	STRANA AKTÍV b	Číslo riadku c	Bežné účtovné obdobie		Bezprostredne predchádzajúce účtovné obdobie	
			1	2		3
			Brutto - časť 1 Korekcia - časť 2	Netto		
8.	Pôžičky a ostatný dlhodobý finančný majetok so zostatkovou dobou splatnosti najviac jeden rok (066A, 067A, 069A, 06XA) - /096A/	29				
9.	Účty v bankách s dobou viazanosti dlhšou ako jeden rok (22XA)	30				
10.	Obstarávaný dlhodobý finančný majetok (043) - /096A/	31				
11.	Poskytnuté preddavky na dlhodobý finančný majetok (053) - /095A/	32				
B.	Obežný majetok r. 34 + r. 41 + r. 53 + r. 66 + r. 71	33	3 7 8 6 2 1 3 5	3 7 5 1 0 3 6 7		
			3 5 1 7 6 8		3 3 7 0 5 6 3 8	
B.I.	Zásoby súčet (r. 35 až r. 40)	34	9 5 9 1 9 8	9 1 0 4 3 3		
			4 8 7 6 5		9 0 1 9 1 0	
B.I.1.	Materiál (112, 119, 11X) - /191, 19X/	35	4 8 7 7 8 5	4 8 7 7 8 5		
					4 9 0 4 3 7	
2.	Nedokončená výroba a polotovary vlastnej výroby (121, 122, 12X) - /192, 193, 19X/	36				
3.	Výrobky (123) - /194/	37	2 4 3 2 8 2	1 9 4 5 1 7		
			4 8 7 6 5		2 0 4 7 4 4	
4.	Zvieratá (124) - /195/	38				
5.	Tovar (132, 133, 13X, 139) - /196, 19X/	39	2 2 8 1 3 1	2 2 8 1 3 1		
					2 0 4 5 3 8	
6.	Poskytnuté preddavky na zásoby (314A) - /391A/	40			2 1 9 1	
B.II.	Dlhodobé pohľadávky súčet (r. 42 + r. 46 až r. 52)	41	1 5 8 7 6 6 0	1 5 8 7 6 6 0		
					1 6 2 9 3 1 4	
B.II.1.	Pohľadávky z obchodného styku súčet (r. 43 až r. 45)	42	2 1 9 1	2 1 9 1		



Označenie a	STRANA AKTÍV b	Číslo riadku c	Bežné účtovné obdobie		Bezprostredne predchádzajúce účtovné obdobie
			1	2	
				Brutto - časť 1	Netto
				Korekcia - časť 2	
1.a.	Pohľadávky z obchodného styku voči prepojeným účtovným jednotkám (311A, 312A, 313A, 314A, 315A, 31XA) - /391A/	43			
1.b.	Pohľadávky z obchodného styku v rámci podielovej účasti okrem pohľadávok voči prepojeným účtovným jednotkám (311A, 312A, 313A, 314A, 315A, 31XA) - /391A/	44			
1.c.	Ostatné pohľadávky z obchodného styku (311A, 312A, 313A, 314A, 315A, 31XA) - /391A/	45	2 1 9 1	2 1 9 1	
2.	Čistá hodnota zákazky (316A)	46			
3.	Ostatné pohľadávky voči prepojeným účtovným jednotkám (351A) - /391A/	47			
4.	Ostatné pohľadávky v rámci podielovej účasti okrem pohľadávok voči prepojeným účtovným jednotkám (351A) - /391A/	48			
5.	Pohľadávky voči spoločnikom, členom a združeniu (354A, 355A, 358A, 35XA) - /391A/	49			
6.	Pohľadávky z derivátových operácií (373A, 376A)	50			
7.	Iné pohľadávky (335A, 336A, 33XA, 371A, 374A, 375A, 378A) - /391A/	51	1 5 8 5 4 6 9	1 5 8 5 4 6 9	1 6 2 9 3 1 4
8.	Odložená daňová pohľadávka (481A)	52			
B.III.	Krátkodobé pohľadávky súčet (r. 54 + r. 58 až r. 65)	53	2 1 7 8 3 0 6 8	2 1 4 8 0 0 6 5	2 0 5 3 1 8 0 2
B.III.1.	Pohľadávky z obchodného styku súčet (r. 55 až r. 57)	54	1 1 4 3 1 7 2 0	1 1 1 2 8 7 1 7	1 1 0 7 2 9 0 0
1.a.	Pohľadávky z obchodného styku voči prepojeným účtovným jednotkám (311A, 312A, 313A, 314A, 315A, 31XA) - /391A/	55	2 2 6 7 8 9	2 2 6 7 8 9	1 2 2 5 7 6 0
1.b.	Pohľadávky z obchodného styku v rámci podielovej účasti okrem pohľadávok voči prepojeným účtovným jednotkám (311A, 312A, 313A, 314A, 315A, 31XA) - /391A/	56	1 0 5 5 0	1 0 5 5 0	9 0 7 9



Označenie a	STRANA AKTÍV b	Číslo riadku c	Bežné účtovné obdobie		Bezprostredne predchádzajúce účtovné obdobie	
			1	2		3
			Brutto - časť 1 Korekcia - časť 2	Netto		
1.c.	Ostatné pohľadávky z obchodného styku (311A, 312A, 313A, 314A, 315A, 31XA) - /391A/	57	1 1 1 9 4 3 8 1	1 0 8 9 1 3 7 8		
			3 0 3 0 0 3		9 8 3 8 0 6 1	
2.	Čistá hodnota zákazky (316A)	58				
3.	Ostatné pohľadávky voči prepojeným účtovným jednotkám (351A) - /391A/	59	9 4 0 2 1 0 9	9 4 0 2 1 0 9		
					9 4 0 1 7 4 5	
4.	Ostatné pohľadávky v rámci podielovej účasti okrem pohľadávok voči prepojeným účtovným jednotkám (351A) - /391A/	60				
5.	Pohľadávky voči spoločníkom, členom a združeniu (354A, 355A, 358A, 35XA, 398A) - /391A/	61				
6.	Sociálne poistenie (336A) - /391A/	62				
7.	Daňové pohľadávky a dotácie (341, 342, 343, 345, 346, 347) - /391A/	63	3 1 2 9 7	3 1 2 9 7		
8.	Pohľadávky z derivátových operácií (373A, 376A)	64				
9.	Iné pohľadávky (335A, 33XA, 371A, 374A, 375A, 378A) - /391A/	65	9 1 7 9 4 2	9 1 7 9 4 2		
					5 7 1 5 7	
B.IV.	Krátkodobý finančný majetok súčet (r. 67 až r. 70)	66				
B.IV.1.	Krátkodobý finančný majetok v prepojených účtovných jednotkách (251A, 253A, 256A, 257A, 25XA) - /291A, 29XA/	67				
2.	Krátkodobý finančný majetok bez krátkodobého finančného majetku v prepojených účtovných jednotkách (251A, 253A, 256A, 257A, 25XA) - /291A, 29XA/	68				
3.	Vlastné akcie a vlastné obchodné podiely (252)	69				
4.	Obstarávaný krátkodobý finančný majetok (259, 314A) - /291A/	70				



Označenie a	STRANA AKTÍV b	Číslo riadku c	Bežné účtovné obdobie		Bezprostredne predchádzajúce účtovné obdobie		
			1	Brutto - časť 1		Netto 2	Netto 3
				Korekcia - časť 2			
B.V.	Finančné účty r. 72 + r. 73	71		1 3 5 3 2 2 0 9	1 3 5 3 2 2 0 9		
						1 0 6 4 2 6 1 2	
B.V.1.	Peniaze (211, 213, 21X)	72		2 4 3 9 7	2 4 3 9 7		
						1 5 4 1 2	
2.	Účty v bankách (221A, 22X, +/- 261)	73		1 3 5 0 7 8 1 2	1 3 5 0 7 8 1 2		
						1 0 6 2 7 2 0 0	
C.	Časové rozlíšenie súčet (r. 75 až r. 78)	74		1 4 8 1 9 3	1 4 8 1 9 3		
						1 5 2 2 2 6	
C.1.	Náklady budúcich období dlhodobé (381A, 382A)	75		1 3 8 6	1 3 8 6		
						1 8 2 0	
2.	Náklady budúcich období krátkodobé (381A, 382A)	76		1 4 0 5 8 7	1 4 0 5 8 7		
						1 5 0 4 0 6	
3.	Prijmy budúcich období dlhodobé (385A)	77					
4.	Prijmy budúcich období krátkodobé (385A)	78		6 2 2 0	6 2 2 0		

Označenie a	STRANA PASÍV b	Číslo riadku c	Bežné účtovné obdobie 4	Bezprostredne predchádzajúce účtovné obdobie 5
	SPOLU VLASTNÉ IMANIE A ZÁVÄZKY r. 80 + r. 101 + r. 141	79	9 9 9 6 9 4 1 2	9 6 5 0 8 7 4 2
A.	Vlastné imanie r. 81 + r. 85 + r. 86 + r. 87 + r. 90 + r. 93 + r. 97 + r. 100	80	7 8 6 2 5 8 7 1	7 5 2 4 5 4 2 8
A.I.	Základné imanie súčet (r. 82 až r. 84)	81	1 1 0 3 8 3 7 2	1 1 0 3 8 3 7 2
A.I.1.	Základné imanie (411 alebo +/- 491)	82	1 1 0 3 8 3 7 2	1 1 0 3 8 3 7 2
2.	Zmena základného imania +/- 419	83		
3.	Pohľadávky za upísané vlastné imanie (-/353)	84		
A.II.	Emisné ážio (412)	85		
A.III.	Ostatné kapitálové fondy (413)	86	2 1 5 8	2 1 5 8
A.IV.	Zákonné rezervné fondy r. 88 + r. 89	87	2 2 0 7 6 7 4	2 2 0 7 6 7 4
A.IV.1.	Zákonný rezervný fond a nedeliteľný fond (417A, 418, 421A, 422)	88	2 2 0 7 6 7 4	2 2 0 7 6 7 4
2.	Rezervný fond na vlastné akcie a vlastné podieľy (417A, 421A)	89		



Označenie a	STRANA PASÍV b	Číslo riadku c	Bežné účtovné obdobie 4	Bezprostredne predchádzajúce účtovné obdobie 5
A.V.	Ostatné fondy zo zisku r. 91 + r. 92	90		
A.V.1.	Štatutárne fondy (423, 42X)	91		
2.	Ostatné fondy (427, 42X)	92		
A.VI.	Oceňovacie rozdiely z precenenia súčet (r. 94 až r. 96)	93	1 3 2 0 8 5	
A.VI.1.	Oceňovacie rozdiely z precenenia majetku a záväzkov (+/- 414)	94		
2.	Oceňovacie rozdiely z kapitálových účastín (+/- 415)	95		
3.	Oceňovacie rozdiely z precenenia pri zlúčení, splnutí a rozdelení (+/- 416)	96	1 3 2 0 8 5	
A.VII.	Výsledok hospodárenia minulých rokov r. 98 + r. 99	97	5 2 9 7 0 6 4 2	5 4 6 7 9 4 1 9
A.VII.1.	Nerozdelený zisk minulých rokov (428)	98	5 2 9 7 0 6 4 2	5 4 6 7 9 4 1 9
2.	Neuhradená strata minulých rokov (-/429)	99		
A.VIII.	Výsledok hospodárenia za účtovné obdobie po zdanení +/- r. 01 - (r. 81 + r. 85 + r. 86 + r. 87 + r. 90 + r. 93 + r. 97 + r. 101 + r. 141)	100	1 2 2 7 4 9 4 0	7 3 1 7 8 0 5
B.	Záväzky r. 102 + r. 118 + r. 121 + r. 122 + r. 136 + r. 139 + r. 140	101	2 1 3 0 3 1 9 9	2 1 2 0 4 2 1 1
B.I.	Dlhodobé záväzky súčet (r. 103 + r. 107 až r. 117)	102	1 2 9 1 9 9 5	1 0 3 3 7 3 4
B.I.1.	Dlhodobé záväzky z obchodného styku súčet (r. 104 až r. 106)	103	8 9 3 1 8	
1.a.	Záväzky z obchodného styku voči prepojeným účtovným jednotkám (321A, 475A, 476A)	104		
1.b.	Záväzky z obchodného styku v rámci podielovej účasti okrem záväzkov voči prepojeným účtovným jednotkám (321A, 475A, 476A)	105		
1.c.	Ostatné záväzky z obchodného styku (321A, 475A, 476A)	106	8 9 3 1 8	
2.	Čistá hodnota zákazky (316A)	107		
3.	Ostatné záväzky voči prepojeným účtovným jednotkám (471A, 47XA)	108		
4.	Ostatné záväzky v rámci podielovej účasti okrem záväzkov voči prepojeným účtovným jednotkám (471A, 47XA)	109		
5.	Ostatné dlhodobé záväzky (479A, 47XA)	110		
6.	Dlhodobé prijaté preddavky (475A)	111		
7.	Dlhodobé zmenky na úhradu (478A)	112		
8.	Vydané dlhopisy (473A/-/255A)	113		
9.	Záväzky zo sociálneho fondu (472)	114	2 5 4 4 5 0	1 9 6 6 7 2
10.	Iné dlhodobé záväzky (336A, 372A, 474A, 47XA)	115		
11.	Dlhodobé záväzky z derivátových operácií (373A, 377A)	116		
12.	Odložený daňový záväzok (481A)	117	9 4 8 2 2 7	8 3 7 0 6 2



Označenie a	STRANA PASÍV b	Číslo riadku c	Bežné účtovné obdobie 4	Bezprostredne predchádzajúce účtovné obdobie 5
B.II.	Dlhodobé rezervy r. 119 + r. 120	118	2 5 4 4 1 7 1	2 4 3 6 1 8 8
B.II.1.	Zákonné rezervy (451A)	119	1 4 0 8 0 1 9	1 3 4 6 2 5 4
2.	Ostatné rezervy (459A, 45XA)	120	1 1 3 6 1 5 2	1 0 8 9 9 3 4
B.III.	Dlhodobé bankové úvery (461A, 46XA)	121		
B.IV.	Krátkodobé záväzky súčet (r. 123 + r. 127 až r. 135)	122	1 6 1 6 3 5 5 5	1 6 3 3 2 3 6 1
B.IV.1.	Záväzky z obchodného styku súčet (r. 124 až r. 126)	123	4 4 1 8 3 2 1	4 5 7 9 9 8 8
1.a.	Záväzky z obchodného styku voči prepojeným účtovným jednotkám (321A, 322A, 324A, 325A, 326A, 32XA, 475A, 476A, 478A, 47XA)	124	4 6 9 4 7 6	9 8 6 4 5 6
1.b.	Záväzky z obchodného styku v rámci podielovej účasti okrem záväzkov voči prepojeným účtovným jednotkám (321A, 322A, 324A, 325A, 326A, 32XA, 475A, 476A, 478A, 47XA)	125	9 2 6 8 1	7 7 7 9 9
1.c.	Ostatné záväzky z obchodného styku (321A, 322A, 324A, 325A, 326A, 32XA, 475A, 476A, 478A, 47XA)	126	3 8 5 6 1 6 4	3 5 1 5 7 3 3
2.	Čistá hodnota zákazky (316A)	127		
3.	Ostatné záväzky voči prepojeným účtovným jednotkám (361A, 36XA, 471A, 47XA)	128	8 2 4 9 4 4 1	8 9 7 5 0 9 8
4.	Ostatné záväzky v rámci podielovej účasti okrem záväzkov voči prepojeným účtovným jednotkám (361A, 36XA, 471A, 47XA)	129		
5.	Záväzky voči spoločníkom a združeniu (364, 365, 366, 367, 368, 398A, 478A, 479A)	130		
6.	Záväzky voči zamestnancom (331, 333, 33X, 479A)	131	1 2 5 2 3 5 8	1 0 2 5 2 5 9
7.	Záväzky zo sociálneho poistenia (336A)	132	9 0 1 5 5 5	7 1 8 7 0 5
8.	Daňové záväzky a dotácie (341, 342, 343, 345, 346, 347, 34X)	133	1 2 5 3 3 2 4	9 5 5 4 2 1
9.	Záväzky z derivátových operácií (373A, 377A)	134		
10.	Iné záväzky (372A, 379A, 474A, 475A, 479A, 47XA)	135	8 8 5 5 6	7 7 8 9 0
B.V.	Krátkodobé rezervy r. 137 + r. 138	136	1 3 0 3 4 7 8	1 4 0 1 9 2 8
B.V.1.	Zákonné rezervy (323A, 451A)	137	7 0 0 9 8 0	8 3 9 5 9 3
2.	Ostatné rezervy (323A, 32X, 459A, 45XA)	138	6 0 2 4 9 8	5 6 2 3 3 5
B.VI.	Bežné bankové úvery (221A, 231, 232, 23X, 461A, 46XA)	139		
B.VII.	Krátkodobé finančné výpomoci (241, 249, 24X, 473A, /-/255A)	140		
C.	Časové rozlíšenie súčet (r. 142 až r. 145)	141	4 0 3 4 2	5 9 1 0 3
C.1.	Výdavky budúcich období dlhodobé (383A)	142		
2.	Výdavky budúcich období krátkodobé (383A)	143		
3.	Výnosy budúcich období dlhodobé (384A)	144		
4.	Výnosy budúcich období krátkodobé (384A)	145	4 0 3 4 2	5 9 1 0 3



Označenie a	Text b	Číslo riadku c	Skutočnosť	
			bežné účtovné obdobie 1	bezprostredne predchádzajúce účtovné obdobie 2
			*	Čistý obrat (časť účt. tr. 6 podľa zákona)
**	Výnosy z hospodárskej činnosti spolu súčet (r. 03 až r. 09)	02	7 8 6 6 9 3 2 0	7 4 1 1 9 3 8 2
I.	Tržby z predaja tovaru (604, 607)	03	3 6 5 0 5 9 1	3 6 2 7 5 0 4
II.	Tržby z predaja vlastných výrobkov (601)	04	6 6 5 4 0 1 5	7 0 2 4 8 2 6
III.	Tržby z predaja služieb (602, 606)	05	6 7 3 5 8 7 6 3	6 2 5 0 2 2 2 7
IV.	Zmeny stavu vnútroorganizačných zásob (+/-) (účtová skupina 61)	06	- 1 0 2 2 7	7 8 3 0 0
V.	Aktivácia (účtová skupina 62)	07		
VI.	Tržby z predaja dlhodobého nehmotného majetku, dlhodobého hmotného majetku a materiálu (641, 642)	08	7 6 1 9 5 9	5 9 5 9 3 6
VII.	Ostatné výnosy z hospodárskej činnosti (644, 645, 646, 648, 655, 657)	09	2 5 4 2 1 9	2 9 0 5 8 9
**	Náklady na hospodársku činnosť spolu r. 11 + r. 12 + r. 13 + r. 14 + r. 15 + r. 20 + r. 21 + r. 24 + r. 25 + r. 26	10	7 2 5 3 1 9 3 1	6 7 7 6 7 4 5 7
A.	Náklady vynaložené na obstaranie predaného tovaru (504, 507)	11	2 5 3 8 5 7 6	2 3 9 9 2 6 2
B.	Spotreba materiálu, energie a ostatných neskladovateľných dodávok (501, 502, 503)	12	7 2 9 3 3 5 7	7 3 7 0 7 5 8
C.	Opravné položky k zásobám (+/-) (505)	13	- 2 4 1 7 6	
D.	Služby (účtová skupina 51)	14	2 6 1 2 3 7 1 2	2 4 9 3 1 4 9 8
E.	Osobné náklady (r. 16 až r. 19)	15	2 6 8 2 1 2 0 1	2 4 2 7 7 7 6 2
E.1.	Mzdové náklady (521, 522)	16	1 8 4 5 3 1 4 5	1 6 6 5 0 3 1 2
2.	Odmeny členom orgánov spoločnosti a družstva (523)	17	1 3 5 0 0	1 3 5 0 0
3.	Náklady na sociálne poistenie (524, 525, 526)	18	6 8 7 7 6 9 2	6 1 7 5 2 5 8
4.	Sociálne náklady (527, 528)	19	1 4 7 6 8 6 4	1 4 3 8 6 9 2
F.	Dane a poplatky (účtová skupina 53)	20	2 8 5 2 6 6	3 3 1 4 5 2
G.	Odpisy a opravné položky k dlhodobému nehmotnému majetku a dlhodobému hmotnému majetku (r. 22 + r. 23)	21	8 1 9 2 3 8 5	7 4 2 3 2 8 4
G.1.	Odpisy dlhodobého nehmotného majetku a dlhodobého hmotného majetku (551)	22	8 1 8 6 0 4 7	7 4 1 4 3 4 8
2.	Opravné položky k dlhodobému nehmotnému majetku a dlhodobému hmotnému majetku (+/-) (553)	23	6 3 3 8	8 9 3 6
H.	Zostatková cena predaného dlhodobého majetku a predaného materiálu (541, 542)	24	5 0 9 3 1 6	4 1 5 3 8 6
I.	Opravné položky k pohľadávkam (+/-) (547)	25	1 3 7 8 2	- 7 0 1 3 8
J.	Ostatné náklady na hospodársku činnosť (543, 544, 545, 546, 548, 549, 555, 557)	26	7 7 8 5 1 2	6 8 8 1 9 3
***	Výsledok hospodárenia z hospodárskej činnosti (+/-) (r. 02 - r. 10)	27	6 1 3 7 3 8 9	6 3 5 1 9 2 5



Označenie a	Text b	Číslo riadku c	Skutočnosť'	
			bežné účtovné obdobie 1	bezprostredne predchádzajúce účtovné obdobie 2
			*	Pridaná hodnota (r. 03 + r. 04 + r. 05 + r. 06 + r. 07) - (r. 11 + r. 12 + r. 13 + r. 14)
**	Výnosy z finančnej činnosti spolu r. 30 + r. 31 + r. 35 + r. 39 + r. 42 + r. 43 + r. 44	29	7 8 5 2 2 9 2	2 5 7 3 0 2 6
VIII.	Tržby z predaja cenných papierov a podielov (661)	30		
IX.	Výnosy z dlhodobého finančného majetku súčet (r. 32 až r. 34)	31	7 5 4 0 9 1 0	2 2 2 1 6 2 7
IX.1.	Výnosy z cenných papierov a podielov od prepojených účtovných jednotiek (665A)	32	7 5 4 0 7 1 1	2 2 2 1 6 2 7
2.	Výnosy z cenných papierov a podielov v podielovej účasti okrem výnosov prepojených účtovných jednotiek (665A)	33		
3.	Ostatné výnosy z cenných papierov a podielov (665A)	34	1 9 9	
X.	Výnosy z krátkodobého finančného majetku súčet (r. 36 až r. 38)	35		
X.1.	Výnosy z krátkodobého finančného majetku od prepojených účtovných jednotiek (666A)	36		
2.	Výnosy z krátkodobého finančného majetku v podielovej účasti okrem výnosov prepojených účtovných jednotiek (666A)	37		
3.	Ostatné výnosy z krátkodobého finančného majetku (666A)	38		
XI.	Výnosové úroky (r. 40 + r. 41)	39	3 1 1 3 8 2	3 5 0 8 8 9
XI.1.	Výnosové úroky od prepojených účtovných jednotiek (662A)	40	3 1 0 2 6 4	3 5 0 5 3 3
2.	Ostatné výnosové úroky (662A)	41	1 1 1 8	3 5 6
XII.	Kurzové zisky (663)	42		5 1 0
XIII.	Výnosy z precenenia cenných papierov a výnosy z derivátových operácií (664, 667)	43		
XIV.	Ostatné výnosy z finančnej činnosti (668)	44		
**	Náklady na finančnú činnosť spolu r. 46 + r. 47 + r. 48 + r. 49 + r. 52 + r. 53 + r. 54	45	5 5 5 9 2	1 3 6 2 1
K.	Predané cenné papiere a podiely (561)	46		
L.	Náklady na krátkodobý finančný majetok (566)	47		
M.	Opravné položky k finančnému majetku (+/-) (565)	48		
N.	Nákladové úroky (r. 50 + r. 51)	49	8 8 7	
N.1.	Nákladové úroky pre prepojené účtovné jednotky (562A)	50		
2.	Ostatné nákladové úroky (562A)	51	8 8 7	
O.	Kurzové straty (563)	52	1 3 3 7	1 8 0 4
P.	Náklady na precenenie cenných papierov a náklady na derivátové operácie (564, 567)	53		
Q.	Ostatné náklady na finančnú činnosť (568, 569)	54	5 3 3 6 8	1 1 8 1 7



Ozna- čenie a	Text b	Číslo riadku c	Skutočnosť	
			bežné účtovné obdobie 1	bezprostredne predchádzajúce účtovné obdobie 2
			***	Výsledok hospodárenia z finančnej činnosti (+/-) (r. 29 - r. 45)
****	Výsledok hospodárenia za účtovné obdobie pred zdanením (+/-) (r. 27 + r. 55)	56	1 3 9 3 4 0 8 9	8 9 1 1 3 3 0
R.	Daň z príjmov (r. 58 + r. 59)	57	1 6 5 9 1 4 9	1 5 9 3 5 2 5
R.1.	Daň z príjmov splatná (591, 595)	58	1 6 3 3 4 0 2	1 4 0 4 6 2 9
2.	Daň z príjmov odložená (+/-) (592)	59	2 5 7 4 7	1 8 8 8 9 6
S.	Prevod podielov na výsledku hospodárenia spoločníkom (+/- 596)	60		
****	Výsledok hospodárenia za účtovné obdobie po zdanení (+/-) (r. 56 - r. 57 - r. 60)	61	1 2 2 7 4 9 4 0	7 3 1 7 8 0 5

Poznámky k účtovnej závierke zostavenej k 31. decembru 2025

I. VŠEOBECNÉ INFORMÁCIE

1. Názov a sídlo

Marius Pedersen, a.s.
Opatovská 1735
911 01 Trenčín

Spoločnosť Marius Pedersen, a.s. (ďalej len „**Spoločnosť**“) bola založená 30. novembra 1994 a do Obchodného registra bola zapísaná 15. februára 1995 (Obchodný register Okresného súdu Okresný súd Trenčín, oddiel: Sa, vložka č.54/R).

Opis vykonávanej činnosti Spoločnosti

- podnikanie v oblasti nakladania s iným ako nebezpečným odpadom
- podnikanie v oblasti nakladania s nebezpečným odpadom
- kúpa tovaru za účelom jeho predaja
- poskytovanie technológií a služieb, know - how súvisiace s hospodárením s odpadmi
- terénne úpravy a rekultivácie
- prenájom motorových vozidiel a zariadení na nakladanie s odpadmi
- ekologické služby – udržiavacie a čistiace práce
- poradenská a konzultačná činnosť v oblasti ekológie a výroby druhotných surovín
- čistenie komunikácií
- zimná údržba komunikácií
- výsadba a údržba verejnej zelene
- čistenie kanalizácie
- údržba verejného osvetlenia

2. Neobmedzené ručenie

Spoločnosť nie je neobmedzene ručiacim spoločníkom v iných účtovných jednotkách.

3. Dátum schválenia účtovnej závierky za predchádzajúce účtovné obdobie

Valné zhromaždenie schválilo dňa 6. júna 2025 účtovnú závierku Spoločnosti za predchádzajúce účtovné obdobie.

4. Právny dôvod na zostavenie účtovnej závierky

Účtovná závierka Spoločnosti k 31. decembru 2025 je zostavená ako riadna účtovná závierka podľa § 17 ods. 6 zákona NR SR č. 431/2002 Z. z. o účtovníctve v znení neskorších predpisov (ďalej len „**Zákon o účtovníctve**“) za účtovné obdobie od 1. januára 2025 do 31. decembra 2025.

5. Údaje o skupine

Spoločnosť sa zahŕňa do konsolidovanej účtovnej závierky zostavovanej spoločnosťou Marius Pedersen Holding A/S, Orbaekvej 851, 5863 Ferritslev Fyn, Odense, Dánsko. Túto konsolidovanú účtovnú závierku je možné dostať priamo v sídle spoločnosti. Adresa registrového súdu, ktorý vedie obchodný register, kde je uložená konsolidovaná účtovná závierka, je Danish Commerce and Companies Agency, Dánsko, CVR-nummer 35846735.

Materská spoločnosť Marius Pedersen, a.s., Trenčín konsolidovanú účtovnú závierku v súlade s ods. 8 a 9 §22 Zákona o účtovníctve nezostavuje (uplatnila si oslobodenie od povinnosti konsolidovanú účtovnú závierku zostavovať).

6. Počet zamestnancov

Názov položky	Stav k	Stav k
	31.12.2025	31.12.2024
Priemerný prepočítaný počet zamestnancov	767	727
Stav zamestnancov ku dňu, ku ktorému sa zostavuje účtovná závierka, z toho:	770	730
počet vedúcich zamestnancov	21	21

7. Zverejnenie účtovnej závierky za predchádzajúce obdobie

Účtovná závierka Spoločnosti k 31. decembru 2024 spolu so správou audítora o overení účtovnej závierky a výročnou správou s dodatkom správy audítora o overení súladu výročnej správy s účtovnou závierkou Spoločnosti bola uložená do registra účtovných závierok dňa 20. júna 2025.

8. Dátum schválenia audítora Spoločnosti

Valné zhromaždenie Spoločnosti schválilo dňa 6. júna 2025 spoločnosť PricewaterhouseCoopers Sloven-sko, s.r.o. ako audítora účtovnej závierky za finančný rok ukončený 31. decembra 2025.

9. Orgány Spoločnosti

Predstavenstvo:

Simon Hovgaard Clausen	predseda od 22.01.2025
Jens Mortensen	člen od 13.04.2021
Jens Flesner Kristiansen	člen od 30.06.2022
Ing. Oliver Šujan	člen od 22.01.2025
Ing. Slavomír Faško	člen od 22.01.2025

Dozorná rada:

Mgr. Zlatica Matejková	od 28.06.2024
Ing. Ivan Horváth	od 01.02.2021
Mgr. Martin Bevilaqua	od 28.10.2021

Prokúra:

Ing. Juraj Jakeš	od 22.06.2012
Ing. Peter Jendruš	od 06.06.2017

Akcionári Spoločnosti

Štruktúra akcionárov Spoločnosti k 31. decembru 2025 a k 31. decembru 2024

Spoločník, akcionár	Výška podielu na základnom imaní		Podiel na hlasovacích právach v %	Iný podiel na ostatných položkách VI ako na ZI v %	Výška príspevku do kapitálových fondov z príspevkov
	absolútne	v %			
Marius Pedersen A/S, Dánsko	11 038 372	100%	100%	100%	0
Spolu	11 038 372	100%	100%	100%	0

II. INFORMÁCIE O PRIJATÝCH ÚČTOVNÝCH ZÁSADÁCH A ÚČTOVNÝCH METÓDACH

a) Východiská pre zostavenie účtovnej závierky

Účtovná závierka Spoločnosti bola zostavená za predpokladu nepretržitého trvania jej činnosti v súlade so Zákonom o účtovníctve platným v Slovenskej republike a nadväzujúcimi postupmi účtovania.

Spoločnosť vedie účtovníctvo na základe dodržania časovej a vecnej súvislosti nákladov a výnosov. Za základ sa berú všetky náklady a výnosy, ktoré sa vzťahujú na účtovné obdobie bez ohľadu na dátum ich platenia.

Peňažné údaje v účtovnej závierke sú uvedené v celých eurách, pokiaľ nie je určené inak.

Spoločnosť aplikovala účtovné metódy a všeobecné účtovné zásady konzistentne s predchádzajúcim účtovným obdobím.

b) Informácie o charaktere a účele transakcií, ktoré sa neuvádzajú v súvahe

K 11. júlu 2025 bola zlúčená spoločnosť TEDOS, spol. s r.o. so spoločnosťou Marius Pedersen, a.s.. Počiatočné stavy TEDOS, spol. s r.o. boli dňom 1. januára 2025 (v rozhodný deň) navedené do účtovníctva a zostavila sa otváracia súvaha.

Vplyv zlúčenia na otváracie stavy Spoločnosti v EUR:

	Vplyv zlúčenia na otváracie stavy Spoločnosti
Dlhodobý nehmotný majetok okrem goodwillu	13 098
Goodwill	594 136
Dlhodobý hmotný majetok	971 638
Dlhodobý finančný majetok	-1 450 000
Zásoby	27 478
Krátkodobé pohľadávky a časové rozlíšenie	233 101
Finančné účty	25 531
Vlastné imanie	-105 502
Rezervy	-59 767
Odložený daňový záväzok	-85 417
Ostatné dlhodobé záväzky	-15 292
Záväzky z obchodného styku a časové rozlíšenie	-149 003

Do týchto transakcií patria aj prenájom / nájom – tieto sú samostatne rozpísané v časti V. 3.

c) Dlhodobý nehmotný a dlhodobý hmotný majetok

Dlhodobý majetok nakupovaný sa oceňuje obstarávacou cenou, ktorá zahrňuje cenu, za ktorú sa majetok obstaral, a náklady súvisiace s obstaraním (clo, prepravu, montáž, poistné a pod.). Súčasťou obstarávacej ceny dlhodobého hmotného a nehmotného majetku nie sú úroky z cudzích zdrojov ani realizované kurzové rozdiely, ktoré vznikli do momentu uvedenia dlhodobého majetku do používania.

Hodnota obstarávaného dlhodobého majetku, ktorý sa používa, sa zníži o opravnú položku vo výške zodpovedajúcej opotrebeniu.

Evidencia, oceňovanie a odpisovanie dlhodobého majetku sa riadi vydanou Smernicou č. 04 – FIN vrátane všetkých dodatkov. Spoločnosť zostavila pre bežné účtovné obdobie odpisový plán pre dlhodobý majetok, ktorý obsahuje účtovnú dobu odpisovania a odpisové metódy pre jednotlivé druhy majetku. Metódy odpisovania, doby použiteľnosti a zostatkové hodnoty sa prehodnocujú ku dňu, ku ktorému sa zostavuje účtovná závierka, a ak je to potrebné, urobia sa úpravy.

Dlhodobý nehmotný majetok sa odpisuje podľa odpisového plánu, ktorý bol zostavený na základe predpokladanej doby jeho používania zodpovedajúcej spotrebe budúcich ekonomických úžitkov z majetku. Odpisovať sa začína v mesiaci uvedenia majetku do používania. Nehmotný majetok, ktorého obstarávacia cena (resp. vlastné náklady) neprevýši 2 400 EUR, sa nezaraďuje na účty dlhodobého majetku a odpisuje sa jednorazovo pri uvedení do používania na nákladový účet 518 – Ostatné služby.

Predpokladaná doba používania, metóda odpisovania a odpisová sadzba sú uvedené v nasledujúcej tabuľke:

	Predpokladaná doba používania (roky)	Metóda odpisovania	Ročná odpisová sadzba (%)
Softvér	3-7	lineárna	14,30 – 33,33 %
Ostatný nehmotný majetok	3	lineárna	33,33 %

Dlhodobý hmotný majetok sa odpisuje podľa odpisového plánu, ktorý bol zostavený na základe predpokladanej doby jeho používania zodpovedajúcej spotrebe budúcich ekonomických úžitkov z majetku. Odpisovať sa začína v mesiaci uvedenia dlhodobého majetku do používania. Hmotný majetok, ktorého obstarávacia cena (resp. vlastné náklady) neprevýši 1 700 EUR, sa nezaraďuje na účty dlhodobého majetku a zaúčtuje sa priamo do zásob (ÚT 1) s výnimkou obstarania nádob a kontajnerov určených na vývoz odpadu, ktoré sa v prípade poskytnutia do nájmu vždy zaraďujú do dlhodobého majetku bez ohľadu na ich obstarávaciu cenu.

Predpokladaná doba používania, metóda odpisovania a odpisová sadzba sú uvedené v nasledujúcej tabuľke:

	Predpokladaná doba používania (roky)	Metóda odpisovania	Ročná odpisová sadzba (%)
Stavby	do 25	lineárna	od 4%
Stroje, prístroje a zariadenia	3 až 7	lineárna	14,3 – 33,3 %
Dopravné prostriedky (nákladné)	3 až 7	lineárna	14,3 – 33,3 %
Dopravné prostriedky (osobné)	5	lineárna	20%
Nádoby, kontajnery	10	lineárna	10%
Skládkové teleso (etapa)	Pred. životnosť etapy Pred. životnosť	kapacitná	-
Skládka odpadov - dlhodobá	skládky	Lineárna	

V prípade prechodného zníženia úžitkovej hodnoty dlhodobého majetku, ktorá bola zistená pri inventarizácii a je výrazne nižšia než jeho ocenenie v účtovníctve po odpočítaní oprávok, je vytvorená opravná položka na úroveň jeho zistenej úžitkovej hodnoty.

Dlhodobý hmotný majetok obstaraný k zabezpečeniu legislatívnej povinnosti úpravy komunálneho odpadu pred skládkovaním, z dôvodu legislatívneho posunu tejto povinnosti do roku 2027, zahrnuje ešte v roku 2024 do osobitného režimu predĺženého odpisovania, keďže v bežnom období nedošlo k jeho predpokladanému plnému využitiu (predĺženie odpisovania : stavby na 40 rokov a stroje na 15 rokov)

d) Goodwill

Goodwill sa účtuje pri zlúčení, splynutí a rozdelení, ak účtovná hodnota podielu jednej zúčastnenej spoločnosti v inej zúčastnenej spoločnosti je vyššia než reálna hodnota majetku a záväzkov pripadajúca na tento podiel, pričom účtovnou hodnotou podielu pri splynutí a rozdelení sa rozumie hodnota podielu ocenená reálnou hodnotou. Záporný goodwill sa účtuje v prospech účtu 015 – *Goodwill*. Pri účtovaní goodwillu sa zisťuje, v akej výške sa v budúcnosti v súvislosti s goodwillom zvýšia ekonomické úžitky a v súvislosti so záporným goodwillom znížia ekonomické úžitky. Ak budúce zvýšenie ekonomických úžitkov bude pravdepodobne nižšie než je výška goodwillu zaúčtovaná na účte 015 – *Goodwill*, príslušná časť goodwillu sa odpíše pri zlúčení, splynutí a rozdelení. Vzniknutý záporný goodwill sa jednorazovo odpíše v prospech účtu 551 - *Odpisy dlhodobého nehmotného majetku a dlhodobého hmotného majetku* so súvzťažným zápisom na ľarchu účtu 075 - *Oprávky ku goodwillu*.

Goodwill o ktorom Spoločnosť účtuje, vznikol pri zlúčení Spoločnosti so spoločnosťou Regionálna odpadová s.r.o. a spoločnosťou Mestská skládka s.r.o. k 1. júnu 2010. Predpokladaná doba plynutia ekonomických úžitkov zo zlúčenia bola pri zlúčení určená na základe predpokladanej doby prevádzkovania skládok odpadov, ktoré vlastnili zlučované spoločnosti.

Dňa 11. júla 2025 bola zlúčená spoločnosť TEDOS, spol. s r.o. so spoločnosťou Marius Pedersen, a.s., ktorá sa stala právnym nástupcom vo všetkých právach a záväzkoch. Zlúčením spoločností vznikol goodwill, ktorý sa účtovne odpisuje 8 rokov.

e) Podiely a cenné papiere

Podiely sa oceňujú pri nadobudnutí obstarávacími cenami, t. j. vrátane nákladov súvisiacich s obstaraním upravenou o prípadné zníženie ich hodnoty oproti ich oceneniu v účtovníctve.

f) Zásoby

Zásoby nakupované sa oceňujú obstarávacou cenou, ktorá zahŕňa cenu, za ktorú sa majetok obstaral, a náklady súvisiace s obstaraním (clo, prepravu, poistné, provízie a pod.) znížené o zľavy z ceny. Spoločnosť účtuje o zásobách spôsobom A tak, ako to definujú postupy účtovania. Úbytok zásob sa účtuje v cene zistenej metódou váženého aritmetického priemeru

Zásoby vytvorené vlastnou činnosťou sa oceňujú vlastnými nákladmi. Vlastné náklady sú priame náklady (priamy materiál, priame mzdy a ostatné priame náklady) a časť nepriamych nákladov bezprostredne súvisiacich s vytvorením zásob vlastnou činnosťou (výrobná réžia). Výrobná réžia sa do vlastných nákladov zahŕňa v závislosti od stupňa rozpracovanosti týchto zásob.

Ak sú obstarávacia cena alebo vlastné náklady zásob vyššie než ich čistá realizačná hodnota ku dňu, ku ktorému sa zostavuje účtovná závierka, vytvára sa opravná položka k zásobám vo výške rozdielu medzi ich ocenením v účtovníctve a ich čistou realizačnou hodnotou. Čistá realizačná hodnota je predpokladaná predajná cena zásob znížená o predpokladané náklady na ich dokončenie a náklady súvisiace s ich predajom.

g) Pohľadávky

Pohľadávky sa pri ich vzniku oceňujú menovitou hodnotou. Opravná položka sa vytvára k pochybným a nedobytným pohľadávkam, kde existuje riziko nevykonalnosti pohľadávok.

Ak je zostatková doba splatnosti pohľadávky dlhšia než jeden rok, vytvára sa opravná položka, ktorá predstavuje rozdiel medzi menovitou a súčasnou hodnotou pohľadávky. Súčasná hodnota pohľadávky sa počíta ako súčet súčinov budúcich peňažných príjmov a príslušných diskontných faktorov.

Účelová finančná rezerva predstavuje špecifickú formu dlhodobých pohľadávok – blokovanie finančných prostriedkov pre účely rekultivácie a monitoringu skládkových telies ktorá sa tvorí v súlade so slovenskou legislatívou. K týmto pohľadávkam sa opravná položka netvorí.

h) Finančné účty

Finančné účty tvorí peňažná hotovosť, ceniny a zostatky na bankových účtoch, pričom riziko zmeny hodnoty tohto majetku je zanedbateľne nízke.

i) Náklady budúcich období a príjmy budúcich období

Náklady budúcich období a príjmy budúcich období sú vykázané vo výške, ktorá je potrebná na dodržanie zásady vecnej a časovej súvislosti s účtovným obdobím.

j) Opravné položky

Opravné položky sa tvoria na základe zásady opatrnosti, ak je opodstatnené predpokladať, že došlo k zníženiu hodnoty majetku oproti jeho oceneniu v účtovníctve. Opravná položka sa účtuje v sume opodstatneného predpokladu zníženia hodnoty majetku oproti jeho oceneniu v účtovníctve.

Opravné položky vykázané v predchádzajúcich obdobiach sa prehodnocujú ku každému dňu, ku ktorému sa zostavuje účtovná závierka s cieľom zistiť, či existujú indikátory, ktoré by naznačovali, že došlo k zmene v predpoklade zníženia hodnoty majetku alebo tento predpoklad prestal existovať. Opravná položka sa zruší, ak došlo k zmene predpokladov použitých na určenie predpokladaných ekonomických úžitkov z daného majetku. Opravná položka sa zruší len v rozsahu, v akom účtovná hodnota majetku neprevyšuje tú účtovnú hodnotu, ktorá by bola stanovená po zohľadnení odpisov, ak by opravná položka nebola vykázaná.

k) Rezervy

Rezerva je záväzok predstavujúci existujúcu povinnosť Spoločnosti, ktorá vznikla z minulých udalostí a je pravdepodobné, že v budúcnosti zníži jej ekonomické úžitky. Rezervy sú záväzky s neurčitým časovým vymedzením alebo výškou a oceňujú sa odhadom v sume potrebnej na splnenie existujúcej povinnosti ku dňu, ku ktorému sa zostavuje účtovná závierka.

Tvorba rezervy sa účtuje na vecne príslušný nákladový alebo majetkový účet, ku ktorému záväzok prislúcha. Použitie rezervy sa účtuje na ľarchu vecne príslušného účtu rezerv so súvzťažným zápisom v prospech vecne príslušného účtu záväzkov. Rozpustenie nepotrebných rezerv alebo jej časti sa účtuje opačným účtovným zápisom, ako sa účtovala tvorba rezervy.

Spoločnosť vytvorila rezervu na nevyčerpané dovolenky vo výške odhadu nároku na náhradu mzdy vrátane odvodov a rezervu na odchodné (bližšie v časti I).

Spoločnosť tvorí rezervy na rekultiváciu, rezervy na prekročenie celkových nákladov na rekultiváciu skládky a rezervy na monitoring, ktoré sa viažu k skládkam odpadov, ktoré sú majetkom Spoločnosti.

Na ich výpočet je nevyhnutné vychádzať z odhadov a predpokladov naplnenia skládkových telies. Na túto aktivitu Spoločnosť využíva externého znalca v oblasti geodézie, ktorý dokáže spoľahlivo a exaktne vyčíslieť skutočný objem zaplnenia spomínaných skládkových telies k dátumu vystavenia znaleckého posudku.

Rezerva na prekročenie celkových nákladov na rekultiváciu skládky je vytvorená na základe technických informácií o stave danej skládky a odhadovaných celkových nákladov na rekultiváciu a monitorovanie stanovené špecialistom Spoločnosti.

V prípade, že niektoré etapy skládok odpadov boli už uzatvorené, v zmysle platného Zákona o odpadoch č. 79/2015 a v súlade s para 11 Vyhlášky č. 382/2018 Z.z. sa rezerva na rekultiváciu a celkové náklady už netvorí.

Spoločnosť považuje vytvorenú sumu z predchádzajúcich období za dostatočnú na splnenie budúcich povinností vyplývajúcich jej z platnej legislatívy. Prostriedky rezervy je možné použiť len na náklady vzniknuté v súvislosťou s údržbou, monitoringom a kontrolou skládky odpadov.

l) Záväzky

Záväzky sa pri ich vzniku oceňujú menovitou hodnotou. Záväzky pri ich prevzatí sa oceňujú obstarávacou cenou. Ak sa pri inventarizácii zistí, že suma záväzkov je iná ako ich výška v účtovníctve, uvedú sa záväzky v účtovníctve a v účtovnej závierke v tomto zistenom ocenení.

m) Zamestnanecké požitky

Platy, mzdy, príspevky do štátnych dôchodkových a poisťných fondov, platená ročná dovolenka a platená zdravotná dovolenka, bonusy a ostatné nepeňažné požitky (napr. zdravotná starostlivosť) sa účtujú v účtovnom období, s ktorým vecne a časovo súvisia.

Zamestnanec má na základe Zákonníka práce pri odchode do starobného dôchodku nárok na odmenu vo výške jednej priemernej mesačnej mzdy. Na uvedený účel tvorí Spoločnosť rezervu na odchodné, ktorú pravidelne k poslednému dňu účtovného obdobia prepočítava matematicko-štatistickými metódami, pričom zohľadňuje stav a vek zamestnancov, predpokladaný odchod do dôchodku ako aj počet už odpracovaných rokov v spoločnosti.

Spoločnosť poskytuje z prostriedkov sociálneho fondu viaceré zamestnanecké benefity.

n) Splatná daň z príjmu

Daň z príjmu sa účtuje do nákladov Spoločnosti v období vzniku daňovej povinnosti a v priloženom výkaze ziskov a strát Spoločnosti je vypočítaná zo základu vyplývajúceho z hospodárskeho výsledku pred zdanením, ktorý bol upravený o pripočítateľné a odpočítateľné položky z titulu trvalých a dočasných úprav daňového základu a umorenia straty. Daňový záväzok je uvedený po znížení o preddavky na daň z príjmov, ktoré Spoločnosť uhradila v priebehu roka. V prípade, že uhradené preddavky na daň z príjmu v priebehu roka sú vyššie než jej daňová povinnosť za tento rok, Spoločnosť vykazuje výslednú daňovú pohľadávku.

o) Odložená daň z príjmu

Odložená daň z príjmu vyplýva z:

- rozdielov medzi účtovnou hodnotou majetku a účtovnou hodnotou záväzkov vykázanou v súvahe a ich daňovou základňou,
- možnosti umorovať daňovú stratu v budúcnosti, pod ktorou sa rozumie možnosť odpočítať daňovú stratu od základu dane v budúcnosti,
- možnosti previesť nevyužitú daňovú odpočty a iné daňové nároky do budúcich období.

Účtovanie o odloženej dani sa nevzťahuje na goodwill alebo záporný goodwill pri jeho prvotnom zaúčtovaní. Účtovanie o odloženej dani sa vzťahuje na dočasný rozdiel ku goodwillu alebo zápornému goodwillu, ktorý vznikol po jeho prvotnom zaúčtovaní, napr. z dôvodu rôznych daňových a účtovných odpisov, ak pri prvotnom účtovaní goodwillu alebo záporného goodwillu nevznikol dočasný rozdiel.

K odpočítateľnému dočasnému rozdielu a zdaniteľnému dočasnému rozdielu k majetku a záväzku sa neúčtuje ani odložená daňová pohľadávka ani odložený daňový záväzok pri prvotnom zaúčtovaní majetku alebo záväzku v účtovníctve, ak v čase prvotného zaúčtovania nemá tento účtovný prípad vplyv ani na výsledok hospodárenia ani na základ dane a zároveň nejde o účtovný prípad vznikajúci u kupujúceho pri kúpe podniku alebo časti podniku, u prijímateľa vkladu pri vklade podniku alebo časti podniku alebo u nástupníckej účtovnej jednotke pri zlúčení, splynutí alebo rozdelení. K tomuto odpočítateľnému dočasnému rozdielu a zdaniteľnému dočasnému rozdielu sa odložená daňová pohľadávka a odložený daňový záväzok neúčtujú ani v nasledujúcich účtovných obdobiach.

Odložená daňová pohľadávka sa účtuje iba do takej výšky, do akej je pravdepodobné, že bude možné dočasné rozdiely vyrovať voči budúcemu základu dane.

Pri výpočte odloženej dane sa použije sadzba dane z príjmov, o ktorej sa predpokladá, že bude platiť v čase vyrovnania odloženej dane.

p) Dotácie zo štátneho rozpočtu

O nároku na dotáciu, podporu alebo príspevok sa účtuje, ak je takmer isté, že na základe splnených podmienok na poskytnutie dotácie, podpory alebo príspevku budú tieto finančné prostriedky Spoločnosti poskytnuté.

Prijaté dotácie zo štátneho rozpočtu sa účtujú ako záväzok Spoločnosti ku dňu prijatia. Dotácie na hospodársku činnosť sa účtujú ako ostatné výnosy z hospodárskej činnosti, ak sa dotácia poskytla na úhradu nákladov, a to v časovej a vecnej súvislosti so zaúčtovaním nákladov vynaložených na príslušný účel, na ktorý sa dotácie na hospodársku činnosť poskytli. Dotácie na dlhodobý majetok sa účtujú v prospech výnosov budúcich období a následne sa vykážu ako ostatné výnosy z hospodárskej činnosti v časovej a vecnej súvislosti so zaúčtovaním odpisov obstaraného dlhodobého majetku.

q) Výdavky budúcich období a výnosy budúcich období

Výdavky budúcich období a výnosy budúcich období sú vykázané vo výške, ktorá je potrebná na dodržanie zásady vecnej a časovej súvislosti s účtovným obdobím.

r) Lízing (Spoločnosť je nájomca)

Operatívny lízing. Prenájom majetku formou operatívneho lízingu sa účtuje do nákladov priebežne počas doby trvania lízingovej zmluvy.

s) Lízing (Spoločnosť je prenajímateľ)

Operatívny lízing. Majetok prenajatý na základe operatívneho prenájmu vykazuje ako svoj majetok je vlastník, nie nájomca. Prenájom majetku formou operatívneho lízingu sa účtujú do výnosov priebežne počas doby trvania lízingovej zmluvy.

t) Cudzía mena

Majetok a záväzky vyjadrené v cudzej mene (okrem preddavkov prijatých a poskytnutých) sa prepočítavajú na eurá referenčným výmenným kurzom určeným a vyhláseným Európskou centrálnou bankou alebo Národnou bankou Slovenska v deň predchádzajúci dňu uskutočnenia účtovného prípadu alebo v deň, ku ktorému sa zostavuje účtovná závierka. Vzniknuté kurzové rozdiely sa účtujú s vplyvom na výsledok hospodárenia.

u) Vykazovanie výnosov

Výnosy z predaja výrobkov a tovarov sa vykazujú v momente prenosu rizika a vlastníctva výrobku a tovaru, obvykle po dodávke. Ak sa Spoločnosť zaviazala dopraviť výrobky a tovary na určité miesto, výnosy sa vykazujú v momente doručenia výrobku a tovaru do cieľového miesta.

Výnosy z predaja služieb sa vykazujú v účtovnom období, v ktorom boli služby poskytnuté s ohľadom na stav rozpracovanosti danej služby. Ten je zistený na základe skutočne poskytnutých služieb ako pomernej časti k celkovému rozsahu dohodnutých služieb.

Výnosy sa vykazujú po odpočítaní dane z pridanej hodnoty, zliav a zrážok (rabaty, bonusy, skontá, dobropisy a pod.). Výnosové úroky sa účtujú rovnomerne v účtovných obdobiach, ktorých sa vecne a časovo týkajú. Výnosy z dividend sa zaúčtujú v čase vzniku práva Spoločnosti na prijatie platby.

Výnosy Spoločnosti tvoria najmä tržby z predaja služieb a predaja tovaru a výrobkov (druhotné suroviny).

v) Oprava chýb minulých období

V roku 2025 ani v roku 2024 Spoločnosť neúčtovala o oprave významných chýb minulých období.

III. INFORMÁCIE, KTORÉ DOPLŇUJÚ A VYSVETĽUJÚ POLOŽKY SÚVAHY

AKTÍVA

1. Dlhodobý nehmotný majetok

Prehľad pohybu dlhodobého nehmotného majetku za bežné účtovné obdobie je uvedený nižšie:

Dlhodobý nehmotný majetok	Aktivované náklady na vývoj	Softvér	Oceniiteľné práva	Goodwill	Ostatný DNM	Obstarávaný DNM	Poskytnuté preddavky na DNM	Spolu
Prvotné ocenenie								
Stav k 1.1.2025	0	1 119 254	0	4 249 258	0	613 856	0	5 982 368
Prírastky	0	76 493	0	594 136	0	9 800	32 500	712 929
Úbytky	0	19 838	0	0	0	276 329	0	296 167
Presuny	0	320 790	0	0	0	-320 790	0	0
Stav k 31.12.2025	0	1 496 699	0	4 843 394	0	26 537	32 500	6 399 130
Oprávky								
Stav k 1.1.2025	0	686 441	0	2 388 017	0	0	0	3 074 458
Prírastky	0	120 919	0	217 440	0	0	0	338 359
Úbytky	0	19 838	0	0	0	0	0	19 838
Presuny	0	0	0	0	0	0	0	0
Stav k 31.12.2025	0	787 522	0	2 605 457	0	0	0	3 392 979
Opravné položky								
Stav k 1.1.2025	0	0	0	0	0	0	0	0
Prírastky	0	0	0	0	0	0	0	0
Úbytky	0	0	0	0	0	0	0	0
Presuny	0	0	0	0	0	0	0	0
Stav k 31.12.2025	0	0	0	0	0	0	0	0
Zostatková hodnota								
Stav k 1.1.2025	0	432 813	0	1 861 241	0	613 856	0	2 907 910
Stav k 31.12.2025	0	709 177	0	2 237 937	0	26 537	32 500	3 006 151

V priebehu účtovného obdobia neboli ako súčasť ocenenia aktivované úroky.

Goodwill v zostatkovej hodnote 1 718 068 EUR vznikol k 1. júnu 2010 zlúčením spoločností Regionálna odpadová s.r.o. a Mestská skládka, s.r.o. a odpisuje sa počas doby platných práv na prevádzku skládky a Goodwill zo zlúčenia spoločnosti TEDOS s.r.o. k 11. júlu 2025 v zostatkovej hodnote 519 869 EUR sa odpisuje 8 rokov.

Výskumnú a vývojovú činnosť Spoločnosť nevykonáva.

Informácie za predchádzajúce účtovné obdobie sú uvedené v nasledujúcej tabuľke:

Dlhodobý nehmotný majetok	Aktivované náklady na vývoj	Softvér	Oceniiteľné práva	Goodwill	Ostatný DNM	Obstarávaný DNM	Poskytnuté preddavky na DNM	Spolu
Prvotné ocenenie								
Stav k 1.1.2024	0	1 112 613	0	4 249 258	0	387 079	0	5 748 950
Prírastky	0	0	0	0	0	233 418	0	233 418
Úbytky	0	0	0	0	0	0	0	0
Presuny	0	6 641	0	0	0	-6 641	0	0
Stav k 31.12.2024	0	1 119 254	0	4 249 258	0	613 856	0	5 982 368
Oprávky								
Stav k 1.1.2024	0	525 047	0	2 244 845	0	0	0	2 769 892
Prírastky	0	161 394	0	143 172	0	0	0	304 566
Úbytky	0	0	0	0	0	0	0	0
Presuny	0	0	0	0	0	0	0	0
Stav k 31.12.2024	0	686 441	0	2 388 017	0	0	0	3 074 458
Opravné položky								
Stav k 1.1.2024	0	0	0	0	0	0	0	0
Prírastky	0	0	0	0	0	0	0	0
Úbytky	0	0	0	0	0	0	0	0
Presuny	0	0	0	0	0	0	0	0
Stav k 31.12.2024	0	0	0	0	0	0	0	0
Zostatková hodnota								
Stav k 1.1.2024	0	587 566	0	2 004 413	0	387 079	0	2 979 058
Stav k 31.12.2024	0	432 813	0	1 861 241	0	613 856	0	2 907 910

Informácie o záložnom práve, príp. obmedzenom práve disponovať s dlhodobým nehmotným majetkom:

Dlhodobý nehmotný majetok	Hodnota k 31.12.2025	Hodnota k 31.12.2024
Dlhodobý nehmotný majetok, na ktorý je zriadené záložné právo	0	0
Dlhodobý nehmotný majetok, pri ktorom má účtovná jednotka obmedzené právo s ním nakladať	0	0

2. Dlhodobý hmotný majetok

Prehľad pohybu dlhodobého hmotného majetku za bežné účtovné obdobie je uvedený nižšie:

Dlhodobý hmotný majetok	Pozemky	Stavby	Samostatné hnutelné veci a súbory hnutelných vecí	Pestovateľské celky trvalých porastov	Základné stádo a ťažné zvieratá	Ostatný DHM	Obstarávaný DHM	Poskytnuté preddavky na DHM	Spolu
Prvotné ocenenie									
Stav k 1.1.2025	2 816 442	29 732 873	68 830 320	0	0	151 774	2 265 026	165 603	103 962 038
Prírastky	194 332	663 677	6 505 897	0	0	103 878	1 467 818	134 094	9 069 696
Úbytky	0	5 020	2 726 528	0	0	0	0	8 333	2 739 881
Presuny	0	1 718 379	597 093	0	0	0	-2 154 869	-160 603	0
Stav k 31.12.2025	3 010 774	32 109 909	73 206 782	0	0	255 652	1 577 975	130 761	110 291 853
Oprávky									
Stav k 1.1.2025	0	15 867 442	43 610 773	0	0	115 453	0	0	59 593 668
Prírastky	0	954 427	7 017 120	0	0	12 606	0	0	7 984 153
Úbytky	0	5 020	2 726 528	0	0	0	0	0	2 731 548
Presuny	0	0	0	0	0	0	0	0	0
Stav k 31.12.2025	0	16 816 849	47 901 365	0	0	128 059	0	0	64 846 273
Opravné položky									
Stav k 1.1.2025	258 832	0	0	0	0	0	0	0	258 832
Prírastky	8 936	0	11 703	0	0	0	0	0	20 639
Úbytky	0	0	0	0	0	0	0	0	0
Presuny	0	0	0	0	0	0	0	0	0
Stav k 31.12.2025	267 768	0	11 703	0	0	0	0	0	279 471
Zostatková hodnota									
Stav k 1.1.2025	2 557 610	13 865 431	25 219 547	0	0	36 321	2 265 026	165 603	44 109 538
Stav k 31.12.2025	2 743 006	15 293 060	25 293 714	0	0	127 593	1 577 975	130 761	45 166 109

V priebehu účtovného obdobia neboli ako súčasť ocenenia aktivované úroky.

Informácie za predchádzajúce účtovné obdobie sú uvedené v nasledujúcej tabuľke:

Dlhodobý hmotný majetok	Pozemky	Stavby	Samostatné hnutelné veci a súbory hnutelných vecí	Pestovateľské celky trvalých porastov	Základné stádo a ťažné zvieratá	Ostatný DHM	Obstarávaný DHM	Poskytnuté preddavky na DHM	Spolu
Prvotné ocenenie									
Stav k 1.1.2024	2 816 442	29 128 575	64 266 248	0	0	146 814	939 295	245 833	97 543 208
Prírastky	0	572 900	6 737 225	0	0	4 960	1 807 209	160 603	9 282 897
Úbytky	0	0	2 864 067	0	0	0	0	0	2 864 067
Presuny	0	31 398	690 914	0	0	0	-481 479	-240 833	0
Stav k 31.12.2024	2 816 442	29 732 873	68 830 320	0	0	151 774	2 265 026	165 603	103 962 038
Oprávky									
Stav k 1.1.2024	0	14 943 636	39 952 265	0	0	110 492	0	0	55 006 393
Prírastky	0	923 806	6 522 575	0	0	4 961	0	0	7 451 342
Úbytky	0	0	2 864 067	0	0	0	0	0	2 864 067
Presuny	0	0	0	0	0	0	0	0	0
Stav k 31.12.2024	0	15 867 442	43 610 773	0	0	115 453	0	0	59 593 668
Opravné položky									
Stav k 1.1.2024	249 896	0	0	0	0	0	0	0	249 896
Prírastky	8 936	0	0	0	0	0	0	0	8 936
Úbytky	0	0	0	0	0	0	0	0	0
Presuny	0	0	0	0	0	0	0	0	0
Stav k 31.12.2024	258 832	0	0	0	0	0	0	0	258 832
Zostatková hodnota									
Stav k 1.1.2024	2 566 546	14 184 939	24 313 984	0	0	36 322	939 295	245 833	42 286 919
Stav k 31.12.2024	2 557 610	13 865 431	25 219 547	0	0	36 321	2 265 026	165 603	44 109 538

Informácie o záložnom práve, príp. obmedzenom práve disponovať s dlhodobým hmotným majetkom:

Dlhodobý hmotný majetok	Hodnota k 31.12.2025	Hodnota k 31.12.2024
Dlhodobý hmotný majetok, na ktorý je zriadené záložné právo	0	0
Dlhodobý hmotný majetok, pri ktorom má účtovná jednotka obmedzené právo s ním nakladať	0	0

Iné informácie o dlhodobom hmotnom majetku

Dlhodobý hmotný majetok je poistený pre prípad škôd, spôsobených krádežou, živelnou pohromou . Dlhodobý majetok je poistený v poisťovni Allianz-SP a.s., Kooperatíva poisťovňa a.s., Colonnade Insurance S.A. Poistné zmluvy sa prehodnocujú výročným dňom poistenia.

Spoločnosť účtuje o opravnej položke k pozemkom pod skládkou, pretože po zaplnení skládky trhovú hodnotu pozemku bude mať nulovú hodnotu. Tvorba opravných položiek sa účtuje mesačne, výška je stanovená dobou životnosti skládky.

V súvislosti s požiadavkami platnej legislatívy – zákon č.79/2015 Z. z. o odpadoch a vyhláška MŽP SR č. 382/2018 Z. z. o skládkovaní odpadov a uskladnení odpadovej ortuti v znení neskorších predpisov Spoločnosť k 31. decembru 2025 preinvestovala 4 910 668 EUR (2024: 5 006 055 EUR) do stavieb a hnuiteľného majetku slúžiaceho na zabezpečenie služieb súvisiacich s povinnou úpravou zmesového komunálneho odpadu pred skládkovaním. Vzhľadom na posun účinnosti uvedenej povinnosti do roku 2027, vedenie Spoločnosti posúdilo možnosti využiteľnosti majetku po jeho zaradení do používania do doby účinnosti povinnosti resp. trvalom využití od 1. januára 2027 ako aj jeho trhovú hodnotu v prípade odpredaja a následnej kúpy nového majetku tak, aby bola Spoločnosť pripravená plniť všetky povinnosti vyplývajúce jej z odpadovej legislatívy aj po 1. januári 2027. Vedenie Spoločnosti je presvedčené o pravdepodobnosti budúcich ekonomických úžitkov plynúcich z uvedeného obstaraného majetku, posúdilo všetky riziká a keďže neidentifikovalo riziko znehodnotenia majetku, neúčtovalo sa o opravnej položke.

3. Dlhodobý finančný majetok

Prehľad pohybu dlhodobého finančného majetku za bežné účtovné obdobie je uvedený nižšie:

Dlhodobý finančný majetok	Podielové CP a podiely v prepojených ÚJ	Podielové CP a podiely s podielovou účasťou okrem prepojených ÚJ	Ostatné realizovateľné cenné papiere	Pôžičky prepojeným ÚJ	Pôžičky v rámci podielovej účasti okrem prepojených ÚJ	Ostatné pôžičky	Dlhové CP a Ostatný DFM	Pôžičky a ostatný DFM s dobou splatnosti najviac jeden rok	Účty v bankách s dobou viazanosti dlhšou ako jeden rok	Obstarávaný DFM	Poskytnuté predavky na DFM	Spolu
Prvotné ocenenie												
Stav k 1.1.2025	17 187 823	743 854	0	971 753	0	0	0	0	0	0	0	18 903 430
Prírastky	200	0	0	0	0	0	0	0	0	0	0	200
Úbytky	1 450 000	45 038	0	0	0	0	0	0	0	0	0	1 495 038
Presuny	0	0	0	0	0	0	0	0	0	0	0	0
Stav k 31.12.2025	15 738 023	698 816	0	971 753	0	0	0	0	0	0	0	17 408 592
Opravné položky												
Stav k 1.1.2025	3 270 000	0	0	0	0	0	0	0	0	0	0	3 270 000
Prírastky	0	0	0	0	0	0	0	0	0	0	0	0
Úbytky	0	0	0	0	0	0	0	0	0	0	0	0
Presuny	0	0	0	0	0	0	0	0	0	0	0	0
Stav k 31.12.2025	3 270 000	0	0	0	0	0	0	0	0	0	0	3 270 000
Účtovná hodnota												
Stav k 1.1.2025	13 917 823	743 854	0	971 753	0	0	0	0	0	0	0	15 633 430
Stav k 31.12.2025	12 468 023	698 816	0	971 753	0	0	0	0	0	0	0	14 138 592

Spoločnosť sa zlúčila so spoločnosťou TEDOS, spol. s r.o., čím sa vyeliminovala investícia v dcérskej spoločnosti.

Informácie za predchádzajúce účtovné obdobie sú uvedené v nasledujúcej tabuľke:

Dlhodobý finančný majetok	Podielové CP a podiely v prepojených ÚJ	Podielové CP a podiely s podielovou účasťou okrem prepojených ÚJ	Ostatné realizovateľné cenné papiere	Pôžičky prepojeným ÚJ	Pôžičky v rámci podielovej účasti okrem prepojených ÚJ	Ostatné pôžičky	Dlhové CP a Ostatný DFM	Pôžičky a ostatný DFM s dobou splatnosti najviac jeden rok	Účty v bankách s dobou viazanosti dlhšou ako jeden rok	Obstarávaný DFM	Poskytnuté predavky na DFM	Spolu
Prvotné ocenenie												
Stav k 1.1.2024	17 187 823	743 854	0	971 753	0	0	0	0	0	0	0	0 18 903 430
Prírastky	0	0	0	0	0	0	0	0	0	0	0	0
Úbytky	0	0	0	0	0	0	0	0	0	0	0	0
Presuny	0	0	0	0	0	0	0	0	0	0	0	0
Stav k 31.12.2024	17 187 823	743 854	0	971 753	0	0	0	0	0	0	0	0 18 903 430
Opravné položky												
Stav k 1.1.2024	3 270 000	0	0	0	0	0	0	0	0	0	0	0 3 270 000
Prírastky	0	0	0	0	0	0	0	0	0	0	0	0
Úbytky	0	0	0	0	0	0	0	0	0	0	0	0
Presuny	0	0	0	0	0	0	0	0	0	0	0	0
Stav k 31.12.2024	3 270 000	0	0	0	0	0	0	0	0	0	0	0 3 270 000
Účtovná hodnota												
Stav k 1.1.2024	13 917 823	743 854	0	971 753	0	0	0	0	0	0	0	0 15 633 430
Stav k 31.12.2024	13 917 823	743 854	0	971 753	0	0	0	0	0	0	0	0 15 633 430

Informácie o záložnom práve, príp. obmedzenom práve disponovať s dlhodobým finančným majetkom:

Dlhodobý finančný majetok	Hodnota k 31.12.2025	Hodnota k 31.12.2024
Dlhodobý finančný majetok, na ktorý je zriadené záložné právo	0	0
Dlhodobý finančný majetok, pri ktorom má účtovná jednotka obmedzené právo s ním nakladať	0	0

Rozhodujúci vplyv, spoločný rozhodujúci vplyv a podstatný vplyv

Spoločnosť má určitý dlhodobý finančný majetok umiestnený v iných účtovných jednotkách, kde prostredníctvom tohto umiestnenia vykonáva rozhodujúci vplyv, spoločný rozhodujúci vplyv alebo podstatný vplyv.

Výška vlastného imania k 31. decembru 2025, výsledok hospodárenia za bežné účtovné obdobie a iné informácie o týchto účtovných jednotkách (neauditované) sú uvedené v nasledujúcej tabuľke:

Obchodné meno a sídlo	Podiel na ZI v %	Podiel na iných zložkách vlastného imania v %	Výška vlastného imania	Výsledok hospodárenia	Výška príspevkov do kapitálových fondov z príspevkov	Účtovná hodnota DFM
Rozhodujúci vplyv						
Spoločnosť Stredné Považie a.s.	70%	70%	4 097 351	1 093 631	0	233 719
Spoločnosť Pohronie a.s.	60%	60%	1 451 846	192 880	0	29 880
Spoločnosť Šariš, a.s.	88%	88%	1 444 240	211 681	0	564 400
Kopaničiarska odpadová spoločnosť, s.r.o. - skratka K.O.S., s.r.o.	83%	83%	4 299 745	1 427 501	0	1 021 091
BORINA EKOS s.r.o.	88%	88%	4 168 159	1 237 859	0	1 889 889
Tatranská odpadová spoločnosť s.r.o., Žakovce	51%	64%	2 423 086	285 868	0	698 657
Tekovská ekologická, s.r.o.	86%	86%	1 289 220	421 818	0	896 681
Bzenex BMP, s.r.o.	70%	70%	949 213	275 171	0	7 000
PETMAS spol. s r. o. v likvidácii	100%	100%	361 227	151	0	378 843
ICEKO-ONYX s.r.o.	100%	100%	54 678	-756	0	68 713
Waste transport, a.s.	100%	100%	8 092 083	1 970 278	0	3 300 000
KANAL M.P.S. s.r.o.	100%	100%	-22 330	-55 279	0	54 707
MEGAWASTE SLOVAKIA s.r.o.	100%	100%	849 373	245 755	0	2 329 275
MEGAWASTE Podstránie s.r.o.	100%	100%	81 880	-508	0	995 168
Podstatný vplyv						
KOMPLEX-odpadová spoločnosť, s.r.o.	49%	49%	1 845 314	1 648 514	0	698 816
Spolu					x	13 166 839

Informácie za predchádzajúce účtovné obdobie sú uvedené v nasledujúcej tabuľke:

Obchodné meno a sídlo	Podiel na ZI v %	Podiel na iných zložkách vlastného imania v %	Výška vlastného imania	Výsledok hospodárenia	Výška príspevkov do kapitálových fondov z príspevkov	Účtovná hodnota DFM
Rozhodujúci vplyv						
Spoločnosť Stredné Považie a.s.	70%	70%	3 470 158	932 926	0	233 685
Spoločnosť Pohronie a.s.	60%	60%	1 258 966	171 864	0	29 875
Spoločnosť Šariš, a.s.	88%	88%	1 284 143	103 285	0	564 297
Kopaničiarska odpadová spoločnosť, s.r.o. - skratka K.O.S., s.r.o.	83%	83%	4 022 730	1 150 510	0	1 021 070
BORINA EKOS s.r.o.	88%	88%	4 638 298	1 708 022	0	1 889 868
Tatranská odpadová spoločnosť s.r.o., Žakovce	51%	64%	2 346 099	417 765	0	698 655
Tekovská ekologická, s.r.o.	86%	86%	1 075 947	417 104	0	896 668
Bzenex BMP, s.r.o.	70%	70%	911 104	250 321	0	7 000
PETMAS spol. s r. o.	100%	100%	361 076	2 204	0	378 843
ICEKO-ONYX s.r.o.	100%	100%	55 434	116		68 713
Waste transport, a.s.	100%	100%	7 214 816	1 214 456	0	3 300 000
KANAL M.P.S. s.r.o.	100%	100%	-7 051	-68 860	0	54 707
MEGAWASTE SLOVAKIA s.r.o.	100%	100%	603 618	115 191		2 329 275
MEGAWASTE Podstránie s.r.o.	100%	100%	82 388	-575	0	995 168
TEDOS, spol. s r.o.	100%	100%	616 511	44 582	0	1 450 000
Podstatný vplyv						
KOMPLEX-odpadová spoločnosť, s.r.o.	49%	60%	5 415 224	1 286 278	0	743 854
Spolu					x	14 661 677

Iné informácie o dlhodobom finančnom majetku

V účtovnom období 2017 vytvorená opravná položka k 100% podielu spoločnosti PETMAS spol. s r.o. vo výške 1 700 000 EUR a k 31.12.2025 ani k 31.12.2024 nebola zmenená.

V účtovnom období 2020 vytvorená opravná položka k 100% podielu spoločnosti KANAL M.P.S. spol. s r.o. vo výške 1 200 000 EUR a k 31.12.2021 bola zvýšená o 100 000 EUR a k 31.12.2022 bola zvýšená o 100 000 EUR. Stav k 31.12.2024 a k 31.12.2025 je 1 400 000 EUR.

V účtovnom období 2022 vytvorená opravná položka k 100% podielu spoločnosti ICEKO – ONYX spol. s r.o. vo výške 170 000 EUR, stav k 31.12.2024 a k 31.12.2025 je 170 000 EUR.

4. Zásoby

Vývoj opravnej položky (OP) k zásobám v priebehu bežného účtovného obdobia je uvedený v nasledujúcej tabuľke:

Zásoby	Stav k 1.1.2025	Tvorba OP	Zúčtovanie OP z dôvodu zániku opodstatnenosti	Zúčtovanie OP z dôvodu vyradenia majetku z účtovníctva	Stav k 31.12.2025
Výrobky	4 504	44 261	0	0	48 765
Zásoby spolu	4 504	44 261	0	0	48 765

Zníženie čistej realizačnej hodnoty zásob bolo zohľadnené vytvorením opravnej položky. Čistá realizačná hodnota zásob sa znížila predovšetkým v dôsledku zmeny výrobného sortimentu a zníženia predajných cien.

Informácie za predchádzajúce účtovné obdobie sú uvedené v nasledujúcej tabuľke:

Zásoby	Stav k		Zúčtovanie OP z dôvodu zániku opodstatnenosti	Zúčtovanie OP z dôvodu vyradenia majetku z účtovníctva	Stav k
	1.1.2024	Tvorba OP			
Výrobky	0	4 504	0	0	4 504
Zásoby spolu	0	4 504	0	0	4 504

Informácie o záložnom práve, príp. obmedzenom práve disponovať so zásobami:

Zásoby	Hodnota k 31.12.2025	Hodnota k 31.12.2024
Zásoby, na ktoré je zriadené záložné právo	0	0
Zásoby, pri ktorých má účtovná jednotka obmedzené právo s nimi nakladať	0	0

5. Pohľadávky

Vývoj opravnej položky k pohľadávkam v priebehu bežného účtovného obdobia je zobrazený v nasledujúcej tabuľke:

Pohľadávky	Stav k		Zúčtovanie OP z dôvodu zániku opodstatnenosti	Zúčtovanie OP z dôvodu vyradenia majetku z účtovníctva	Stav k
	1.1.2025	Tvorba OP			
Dlhodobé pohľadávky spolu	0	0	0	0	0
Krátkodobé pohľadávky z obchodného styku, z toho:	307 128	133 593	119 811	17 907	303 003
Ostatné pohľadávky z obchodného styku	307 128	133 593	119 811	17 907	303 003
Ostatné krátkodobé pohľadávky, z toho:	0	0	0	0	0
Krátkodobé pohľadávky spolu	307 128	133 593	119 811	17 907	303 003

Informácie za predchádzajúce účtovné obdobie sú uvedené v nasledujúcej tabuľke:

Pohľadávky	Stav k		Zúčtovanie OP z dôvodu zániku opodstatnenosti	Zúčtovanie OP z dôvodu vyradenia majetku z účtovníctva	Stav k
	1.1.2024	Tvorba OP			
Dlhodobé pohľadávky spolu	0	0	0	0	0
Krátkodobé pohľadávky z obchodného styku, z toho:	393 710	16 124	86 262	16 444	307 128
Ostatné pohľadávky z obchodného styku	393 710	16 124	86 262	16 444	307 128
Ostatné krátkodobé pohľadávky, z toho:	0	0	0	0	0
Krátkodobé pohľadávky spolu	393 710	16 124	86 262	16 444	307 128

Opravné položky k pohľadávkam zohľadňujú bonitu klienta a jeho schopnosť splácať svoje záväzky.

K použitiu opravnej položky dochádza pri úhrade alebo odpísaní pohľadávky po splatnosti, ku ktorej bola v minulosti vytvorená opravná položka.

K zrušeniu opravnej položky dochádza v prípadoch, kedy pominulo resp. znížilo sa riziko, že dlžník pohľadávku úplne alebo čiastočne nesplatí.

Dlhodobé pohľadávky Spoločnosti sú v lehote splatnosti. Medzi dlhodobými pohľadávkami je evidovaná aj pohľadávka voči Ministerstvu životného prostredia z titulu odvodu účelovej finančnej rezervy (UFR) v zmysle Zákona o odpadoch - uvedená pohľadávka nepodlieha zárukám.

Dlhodobé pohľadávky Spoločnosti sú v lehote splatnosti.

Pohľadávky – účet 378	Stav k 31.12.2025	Stav k 31.12.2024
Pohľadávky – zábezpeky krátkodobé (zábezpeka na verejné súťaže)	197 000	47 001
Pohľadávky – zábezpeky dlhodobé na nájom	239 200	333 539
UFR	1 346 269	1 295 775
Pohľadávky spolu	1 782 469	1 676 315

Veková štruktúra krátkodobých pohľadávok Spoločnosti k 31. decembru 2025 je uvedená v nasledujúcej tabuľke:

Názov položky	V lehote splat- nosti	Po lehote splatnosti	Pohľadávky spolu
Krátkodobé pohľadávky z obchodného styku, z toho:	10 104 657	1 327 063	11 431 720
Pohľadávky voči prepojeným účtovným jednotkám	226 789	0	226 789
Pohľadávky v rámci podielovej účasti okrem pohľadávok voči prepojeným účtovným jednotkám	10 550	0	10 550
Ostatné pohľadávky z obchodného styku	9 867 318	1 327 063	11 194 381
Ostatné krátkodobé pohľadávky, z toho:	10 351 348	0	10 351 348
Pohľadávky voči prepojeným účtovným jednotkám	9 402 109	0	9 402 109
Daňové pohľadávky a dotácie	31 297	0	31 297
Iné pohľadávky	917 942	0	917 942
Krátkodobé pohľadávky spolu	20 456 005	1 327 063	21 783 068

Informácie za predchádzajúce účtovné obdobie sú uvedené v nasledujúcej tabuľke:

Názov položky	V lehote splat- nosti	Po lehote splatnosti	Pohľadávky spolu
Krátkodobé pohľadávky z obchodného styku, z toho:	9 847 532	1 532 496	11 380 028
Pohľadávky voči prepojeným účtovným jednotkám	1 225 760	0	1 225 760
Pohľadávky v rámci podielovej účasti okrem pohľadávok voči prepojeným účtovným jednotkám	9 079	0	9 079
Ostatné pohľadávky z obchodného styku	8 612 693	1 532 496	10 145 189
Ostatné krátkodobé pohľadávky, z toho:	9 458 902	0	9 458 902
Pohľadávky voči prepojeným účtovným jednotkám	9 401 745	0	9 401 745
Iné pohľadávky	57 157	0	57 157
Krátkodobé pohľadávky spolu	19 306 434	1 532 496	20 838 930

Na pohľadávky Spoločnosti nebolo zriadené záložné právo, ani nie je obmedzené právo s nimi nakladať.

6. Poskytnuté pôžičky

Prehľad poskytnutých pôžičiek a zostatkov cashpoolingu v rámci skupiny je uvedený v nasledujúcej tabuľke:

Názov položky	Mena	Úrok p. a. v %	Dátum splat- nosti	Suma istiny v príslušnej mene		Suma istiny v mene EUR	
				k 31.12.2025	k 31.12.2024	k 31.12.2025	k 31.12.2024
Dlhodobé pôžičky, z toho:	EUR	x	x	971 753	971 753	971 753	971 753
Megawaste Slovakia s.r.o.		3,5	31.12.2027	971 753	971 753	971 753	971 753
Krátkodobé pôžičky, z toho:	EUR	x	x	9 402 109	9 401 745	9 402 109	9 401 745
Bzenex BMP s.r.o.				1 650 000	1 802 153	1 650 000	1 802 153
Spoločnosť Šariš a.s.				1 600 000	1 905 725	1 600 000	1 905 725
Spoločnosť Pohronie a.s.				1 800 000	2 096 518	1 800 000	2 096 518
TOS				174 257	0	174 257	0
KANAL MPS s.r.o.				658 531	581 724	658 531	581 724
Megawaste Slovakia s.r.o.				2 118 675	1 812 373	2 118 675	1 812 373
Tekovská ekologická s.r.o.				300 646	300 904	300 646	300 904
KOS s.r.o				1 100 000	902 348	1 100 000	902 348
Spolu				10 373 862	10 373 498	10 373 862	10 373 498

Pohľadávky voči prepojeným účtovným jednotkám predstavujú okrem pôžičiek aj finančné prostriedky poskytnuté v rámci zmluvy o reálnom obojsmernom cashpoolingu uzatvorenej v ČSOB, a.s. na hlavný účet skupiny.

7. Finančné účty

Finančnými účtami v bankách môže Spoločnosť voľne disponovať, stav finančných účtov k 31. decembru 2025 predstavujú 13 507 812 EUR (2024: 10 627 200 EUR).

8. Časové rozlíšenie

Jednotlivé položky časového rozlíšenia sú uvedené v nasledujúcej tabuľke:

Opis položky časového rozlíšenia	Stav k	Stav k
	31.12.2025	31.12.2024
Náklady budúcich období dlhodobé, z toho:	1 386	1 820
ostatné	1 386	1 820
Náklady budúcich období krátkodobé, z toho:	140 587	150 406
poistenie majetku	72 797	79 119
licencie	21 978	36 560
ostatné	45 812	34 727
Príjmy budúcich období dlhodobé, z toho:	0	0
Príjmy budúcich období krátkodobé, z toho:	6 220	0
ostatné	6 220	0
Spolu	148 193	152 226

PASÍVA

9. Vlastné imanie

Informácie o pohyboch vo vlastnom imaní a iné dodatočné informácie o vlastnom imaní Spoločnosti sú uvedené v Poznámkach v časti IX na strane 30.

10. Sociálny fond

Tvorba a čerpanie sociálneho fondu v priebehu bežného i predchádzajúceho účtovného obdobia sú uvedené v nasledujúcej tabuľke:

Názov položky	2025	2024
Začiatočný stav sociálneho fondu	196 672	157 692
Tvorba sociálneho fondu na ťarchu nákladov	184 253	164 662
Tvorba sociálneho fondu spolu	184 253	164 662
Čerpanie sociálneho fondu	126 475	125 682
Konečný zostatok sociálneho fondu	254 450	196 672

11. Odložený daňový záväzok

Informácie o výpočte odloženého daňového záväzku a iné doplňujúce informácie k odloženej dani sú uvedené v Poznámkach v časti IV bod 7 na strane 27.

12. Záväzky

Štruktúra záväzkov podľa zostatkovej doby splatnosti k 31. decembru 2025:

Názov položky	Záväzky so zostatkovou dobou splatnosti				Spolu záväzky
	viac ako päť rokov	jeden rok až päť rokov	do jedného roka	Záväzky po lehote splatnosti	
Dlhodobé záväzky z obchodného styku, z toho:	0	89 318	0	0	89 318
Ostatné záväzky z obchodného styku	0	89 318	0	0	89 318
Ostatné dlhodobé záväzky, z toho:	0	254 450	0	0	254 450
Záväzky zo sociálneho fondu	0	254 450	0	0	254 450
Dlhodobé záväzky spolu	0	343 768	0	0	343 768
Krátkodobé záväzky z obchodného styku, z toho:	0	0	4 250 626	167 695	4 418 321
Záväzky voči prepojeným účtovným jednotkám	0	0	469 476	0	469 476
Záväzky v rámci podielovej účasti okrem záväzkov voči prepojeným účtovným jednotkám	0	0	92 681	0	92 681
Ostatné záväzky z obchodného styku	0	0	3 688 469	167 695	3 856 164
Ostatné krátkodobé záväzky, z toho:	0	0	11 745 234	0	11 745 234
Záväzky voči prepojeným účtovným jednotkám	0	0	8 249 441	0	8 249 441
Záväzky voči zamestnancom	0	0	1 252 358	0	1 252 358
Záväzky zo sociálneho poistenia	0	0	901 555	0	901 555
Daňové záväzky a dotácie	0	0	1 253 324	0	1 253 324
Iné záväzky	0	0	88 556	0	88 556
Krátkodobé záväzky spolu	0	0	15 995 860	167 695	16 163 555

Informácie za predchádzajúce účtovné obdobie sú uvedené v nasledujúcej tabuľke:

Názov položky	Závazky so zostatkovou dobou splatnosti			Závazky po lehote splatnosti	Spolu záväzky
	viac ako päť rokov	jeden rok až päť rokov	do jedného roka		
Dlhodobé záväzky z obchodného styku, z toho:	0	0	0	0	0
Ostatné dlhodobé záväzky, z toho:	0	1 033 734	0	0	1 033 734
Závazky zo sociálneho fondu	0	196 672	0	0	196 672
Odložený daňový záväzok	0	837 062	0	0	837 062
Dlhodobé záväzky spolu	0	1033 734	0	0	1 033 734
<hr/>					
Krátkodobé záväzky z obchodného styku, z toho:	0	0	4 536 341	43 647	4 579 988
Závazky voči prepojeným účtovným jednotkám	0	0	986 456	0	986 456
Závazky v rámci podielovej účasti okrem záväzku voči prepojeným účtovným jednotkám	0	0	77 799	0	77 799
Ostatné záväzky z obchodného styku	0	0	3 472 086	43 647	3 515 733
Ostatné krátkodobé záväzky, z toho:	0	0	11 752 373	0	11 752 373
Závazky voči prepojeným účtovným jednotkám	0	0	8 975 098	0	8 975 098
Závazky voči zamestnancom	0	0	1 025 259	0	1 025 259
Závazky zo sociálneho poistenia	0	0	718 705	0	718 705
Daňové záväzky a dotácie	0	0	955 421	0	955 421
Iné záväzky	0	0	77 890	0	77 890
Krátkodobé záväzky spolu	0	0	16 288 714	43 647	16 332 361

Informácie o hodnote záväzkov zabezpečených záložným právom alebo inou formou zabezpečenia sú uvedené v nasledujúcej tabuľke:

Závazky	Stav k 31.12.2025	Stav k 31.12.2024
Hodnota záväzku krytým záložným právom alebo inou formou zabezpečenia	0	0

Spoločnosť má na zmluvnom základe prístup k bankovej úverovej linke, ktorú môže čerpať vo forme kontokorentného úveru vo výške 4 000 000 EUR a poskytovania bankových záruk vo výške 2 000 000 EUR. K 31. decembru 2025 Spoločnosť poskytla záruku vo výške 100 000 EUR, zvyšné úverové linky neboli k 31. decembru 2025 ani k 31. decembru 2024 čerpané.

13. Rezervy

Prehľad pohybu rezerv za rok 2025 je uvedený v nasledujúcej tabuľke:

Názov položky	Stav k	Tvorba	Použitie	Zrušenie	Stav k
	1.1.2025				31.12.2025
Dlhodobé rezervy, z toho:	2 436 188	228 908	120 925	0	2 544 171
<i>Zákonné dlhodobé rezervy, z toho:</i>	1 346 254	61 765	0	0	1 408 019
Rezerva na rekultiváciu a monitoring	1 346 254	61 765	0	0	1 408 019
<i>Ostatné dlhodobé rezervy, z toho:</i>	1 089 934	167 143	120 925	0	1 136 152
Rezerva na rekultiváciu a monitoring	134 368	19 196	0	0	153 564
Rezerva na prekročenie CN	488 929	96 708	120 925	0	464 712
Rezerva na odchodné	466 637	51 239	0	0	517 876
Krátkodobé rezervy, z toho:	1 401 928	1 041 679	1 140 129	0	1 303 478
<i>Zákonné krátkodobé rezervy, z toho:</i>	839 593	700 980	839 593	0	700 980
Rezerva na nevyčerpané dovolenky	839 593	700 980	839 593	0	700 980
<i>Ostatné krátkodobé rezervy, z toho:</i>	562 335	340 699	300 536	0	602 498
Rezerva na overenie UZ	26 725	52 159	26 725	0	52 159
Rezerva na odmeny a odchodné	236 135	262 034	236 135	0	262 034
Rezerva na nezlikv. odpady	299 475	26 506	37 675	0	288 306
Rezervy spolu	3 838 116	1 270 587	1 261 054	0	3 847 649

Informácie za predchádzajúce účtovné obdobie sú uvedené v nasledujúcej tabuľke:

Názov položky	Stav k	Tvorba	Použitie	Zrušenie	Stav k
	1.1.2024				31.12.2024
Dlhodobé rezervy, z toho:	2 274 883	329 967	168 662	0	2 436 188
<i>Zákonné dlhodobé rezervy, z toho:</i>	1 295 761	50 493	0	0	1 346 254
Rezerva na rekultiváciu a monitoring	1 295 761	50 493	0	0	1 346 254
<i>Ostatné dlhodobé rezervy, z toho:</i>	979 122	279 474	168 662	0	1 089 934
Rezerva na rekultiváciu a monitoring	125 155	9 213	0	0	134 368
Rezerva na prekročenie CN	482 003	175 588	168 662	0	488 929
Rezerva na odchodné	371 964	94 673	0	0	466 637
Krátkodobé rezervy, z toho:	1 266 710	1 124 874	989 656	0	1 401 928
<i>Zákonné krátkodobé rezervy, z toho:</i>	715 155	838 072	713 634	0	839 593
Rezerva na nevyčerpané dovolenky	715 155	838 072	713 634	0	839 593
<i>Ostatné krátkodobé rezervy, z toho:</i>	551 555	286 802	276 022	0	562 335
Rezerva na overenie UZ	27 500	26 725	27 500	0	26 725
Rezerva na odmeny a odchodné	197 396	236 135	197 396	0	236 135
Rezerva na nezlikv. odpady	326 659	23 942	51 126	0	299 475
Rezervy spolu	3 541 593	1 454 841	1 158 318	0	3 838 116

Spoločnosť predpokladá priebežné tvorenie a čerpanie rezervy na rekultiváciu, tvorbu rezervy na monitoring do roka 2050, rezerva na monitoring bude následne čerpaná počas obdobia 30 rokov po uzatvorení skládky. Krátkodobé rezervy budú čerpané v priebehu roka 2026, rezerva na odchodné bude čerpaná priebežne na účel na ktorý je tvorená – teda pri výplate odchodného zamestnancom. Tvorba a čerpanie rezerv je popísané v časti I. Všeobecné informácie.

14. Prijaté pôžičky

Prehľad prijatých pôžičiek je uvedený v nasledujúcej tabuľke:

Názov položky	Mena	Úrok p. a. v %	Dátum splat- nosti	Suma istiny v príslušnej mene		Suma istiny v mene EUR	
				k 31.12.2025	k 31.12.2024	k 31.12.25	k 31.12.24
Dlhodobé pôžičky, z toho:				0	0	0	0
Krátkodobé pôžičky, z toho: cash pooling				8 249 441	8 975 098	8 249 441	8 975 098
PETMAS s.r.o.v likvidácii	EUR	-	-	357 958	377 156	357 958	377 156
SSP a.s.	EUR	-	-	1 415 835	1 134 699	1 415 835	1 134 699
Spoločnosť Pohronie a.s.	EUR	-	-	266 333	0	266 333	0
Spoločnosť Šariš a.s.	EUR	-	-	108 659	0	108 659	0
TOS s.r.o	EUR	-	-	0	1 337 739	0	1 337 739
KOS s.r.o	EUR	-	-	164 953	281 665	164 953	281 665
Borina Ekos s.r.o	EUR	-	-	1 250 022	2 188 396	1 250 022	2 188 396
Tekovská ekologická s.r.o	EUR	-	-	372 260	349 576	372 260	349 576
Waste Transport a.s.	EUR	-	-	4 228 167	3 180 924	4 228 167	3 180 924
TEDOS – zlúčenie s MP	EUR	-	-	0	71 371	0	71 371
Bzenex	EUR	-	-	30 528	0	30 528	0
Iceko Onyx s.r.o.	EUR	-	-	54 726	53 444	54 726	53 444
Spolu				8 249 441	8 975 098	8 249 441	8 975 098

15. Časové rozlíšenie

Štruktúra časového rozlíšenia je uvedená v nasledujúcej tabuľke:

Názov položky	Stav k 31.12.2025	Stav k 31.12.2024
Výnosy budúcich období dlhodobé, z toho:	0	0
Výnosy budúcich období krátkodobé, z toho:	40 342	59 103
dotácie na majetok	9 042	25 431
ostatné	31 300	33 672
Spolu	40 342	59 103

IV. INFORMÁCIE, KTORÉ DOPLŇUJÚ A VYSVETĽUJÚ POLOŽKY VÝKAZU ZISKOV A STRÁT

1. Čistý obrat

Informácie o štruktúre čistého obratu Spoločnosti sú uvedené v nasledujúcej tabuľke:

Názov položky	2025	2024
Tržby za vlastné výkony a tovar, z toho:	77 663 369	73 154 557
Tržby za vlastné výrobky	6 654 015	7 024 826
Tržby z predaja služieb	67 358 763	62 502 227
Tržby za tovar	3 650 591	3 627 504
Čistý obrat celkom	77 663 369	73 154 557

VÝNOSY

2. Tržby za vlastné výkony a tovar

Tržby za vlastné výkony a tovar podľa jednotlivých segmentov, t. j. podľa typov výrobkov, tovarov, služieb a iných činností Spoločnosti, a podľa hlavných geografických oblastí odbytu sú uvedené v nasledujúcej tabuľke:

Oblasť od- bytu	Vývoz a zneškodnenie odpadu		Ostatné služby		Predaj výrobkov a to- varu		Spolu	
	2025	2024	2025	2024	2025	2024	2025	2024
Slovensko	43 027 810	39 964 880	24 260 419	22 485 941	7 385 151	7 365 352	74 673 380	69 816 173
Česká re- publika	62 920	33 859	0	0	579 267	1 586 933	642 187	1 660 415
ostatné štáty	7 614	17 547	0	0	2 180 064	1 626 741	2 187 678	1 646 746
EU	0	0	0	0	160 124	73 304	160 124	73 304
ostatné štáty								
Spolu	43 098 344	40 016 286	24 260 419	22 485 941	10 304 606	10 652 330	77 663 369	73 154 557

3. Zmena stavu zásob vlastnej výroby

Zmena stavu zásob vlastnej výroby vo výkaze ziskov a strát predstavuje zníženie vo výške 10 227 EUR. Vychádzajúc zo súvahových položiek dosahuje zníženie výšku 10 227 EUR, ako je to uvedené v nasledujúcej tabuľke:

Názov položky	Stav k	Stav k	Stav k	Zmena stavu vnútroorga- nizačných zásob	
	31.12.2025	31.12.2024	1.1.2024	2025	2024
Výrobky	194 517	204 744	126 444	-10 227	78 300
Spolu	194 517	204 744	126 444	-10 227	78 300
Zmena stavu vnútroorganizačných zásob vo výkaze ziskov a strát				-10 227	78 300

4. Ostatné výnosy z hospodárskej a finančnej činnosti

Informácie o výnosoch pri aktivácii nákladov a o výnosoch z hospodárskej a finančnej činnosti sú uvedené nižšie:

Názov položky	2025	2024
Ostatné významné položky výnosov z hospodárskej činnosti, z toho:	1 016 178	886 525
Predaj materiálu	113 203	80 560
Poistné náhrady	129 466	142 760
Výnosy z predaja dlhodobého hmotného a nehmotného majetku	648 756	515 376
Dotácie na majetok	16 389	60 454
Dotácie na hospodársku činnosť	77 355	47 094
Ostatné	31 009	40 281
Finančné výnosy, z toho:	7 852 292	2 573 031
<i>Kurzové zisky, z toho:</i>	0	510
kurzové zisky ku dňu, ku ktorému sa zostavuje účtovná závierka	0	192
<i>Ostatné významné položky finančných výnosov, z toho:</i>	7 852 292	2 572 521
Výnosy z cenných papierov a podielov	7 540 711	2 221 627
Výnosové úroky	311 382	350 889
Ostatné výnosy	199	5

NÁKLADY

5. Náklady z hospodárskej a finančnej činnosti

Prehľad nákladov Spoločnosti z hospodárskej a finančnej činnosti (okrem osobných nákladov) je uvedený v nasledujúcej tabuľke:

Názov položky	2025	2024
Náklady za poskytnuté služby, z toho:	26 123 712	24 931 498
<i>Náklady voči audítorovi, audítorskej spoločnosti, z toho:</i>	53 430	52 000
náklady za overenie individuálnej účtovnej závierky	53 430	52 000
<i>Ostatné významné položky nákladov za poskytnuté služby, z toho:</i>	26 066 982	24 879 498
zneškodnenie a zhodnotenie odpadu	16 440 934	15 914 892
opravy a údržba	2 453 666	2 262 253
subdodávky	723 685	633 320
prepravné a vývoz odpadu	1 995 910	2 015 590
nájom a prenájom majetku	1 067 660	1 049 974
triedenie a úprava odpadu	12 029	56 653
strážna služba	299 352	281 820
mýto a diaľničné poplatky, náklady na GPS	326 065	263 459
náklady na inzerciu, reklamu	155 717	132 441
IT a telekomunikačné služby, nákup softvéru	853 768	592 218
právne služby a iné odborné poradenstvo	345 930	207 774
reprezentačné	104 678	89 395
cestovné	15 608	14 612
ostatné	1 271 980	1 365 097
Ostatné významné položky nákladov z hospodárskej činnosti, z toho:	1 301 610	1 033 441
Predaj materiálu	99 434	75 668
Manká a škody	1 388	4 701
Zostatková cena predaného dlhodobého hmotného a nehmotného majetku	409 882	339 718
Odpis pohľadávky	16 691	15 963
Tvorba a zúčtovanie opravných položiek k pohľadávkam	13 782	-70 138
Dary	23 855	44 752
Poistné	617 291	531 109
Ostatné	119 287	91 668
Finančné náklady, z toho:	55 592	13 621
<i>Kurzové straty, z toho:</i>	1 337	1 804
kurzové straty ku dňu, ku ktorému sa zostavuje účtovná závierka	48	33
<i>Ostatné významné položky finančných nákladov, z toho:</i>	54 255	11 817
nákladové úroky	887	0
bankové poplatky	13 368	11 800
Ostatné	40 000	17

6. Osobné náklady

Prehľad osobných nákladov Spoločnosti je uvedený v nasledujúcej tabuľke:

Názov položky	2025	2024
Osobné náklady, z toho:	26 821 201	24 277 762
Mzdové náklady	18 453 145	16 650 312
Odmeny členom orgánov spoločností a družstva	13 500	13 500
Zákonné sociálne zabezpečenie	6 589 281	5 930 124
Ostatné sociálne zabezpečenie	288 411	245 134
Zákonné sociálne náklady	1 475 664	1 438 692
Ostatné sociálne náklady	1 200	0

7. Dane

Informácie o dočasných rozdieloch a výpočte odloženej dane sú uvedené v nasledujúcej tabuľke:

Názov položky	Stav k 31.12.2024	Iné pohyby	Zaučtované do výkazu ziskov a strát	Stav k 31.12.2025
Dlhodobý majetok	-4 802 540	0	-207 362	-5 009 902
TEDOS zlúčenie	0	-355 908	0	-355 908
Pohľadávky	112 331	0	10 694	123 025
Rezervy	1 652 269	0	86 381	1 738 650
Ostatné	-449 820	0	3 009	-446 811
Celkom	-3 487 760	-355 908	-107 278	-3 950 946
Sadzbá dane z príjmov (v %)	24%	24%	24%	24%
Odložená daňová pohľadávka (+)/daňový záväzok (-) vypočítaný	-837 062	-85 418	-25 747	-948 227
Vplyv zmeny sadzby dane	-92 595			
Celková odložená daňová pohľadávka (+)/ daňový záväzok (-) po zmene sadzby	-837 062	-85 418	-25 747	-948 227
Odložená daňová pohľadávka zaučtovaná	0	0	0	0
Odložený daňový záväzok	837 062	85 418	25 747	948 227

Odsúhlasenie vzťahu medzi splatnou daňou z príjmov, odloženou daňou z príjmov a výsledkom hospodárenia pred zdanením je uvedené v nasledujúcej tabuľke:

Názov položky	2025			2024		
	Základ dane	Daň	Daň v %	Základ dane	Daň	Daň v %
Výsledok hospodárenia pred zdanením, z toho:	13 934 089			8 911 330		
teoretická daň		3 344 182	24%		1 871 379	21%
Daňovo neuznané náklady	519 742	124 738	1%	457 586	96 093	1%
Výnosy nepodliehajúce dani	-7 540 711	-1 809 771	-13%	-2 221 627	-466 542	-5%
Zmena sadzby dane	0	0		0	92 595	1%
Spolu		1 659 149	12,0%		1 593 525	18,0%
Splatná daň z príjmov		1 633 402	12,0%		1 404 629	16,0%
Odložená daň z príjmov		25 747	0%		188 896	2,0%
Celková daň z príjmov		1 659 149	12,0%		1 593 525	18,0%

V. INFORMÁCIE O INÝCH AKTÍVACH A INÝCH PASÍVACH

1. Podmienený majetok

Spoločnosť neeviduje podmienený majetok.

2. Podmienené záväzky

Spoločnosť neeviduje podmienené záväzky.

Vzhľadom na to, že viaceré oblasti slovenského daňového práva (napr. legislatíva ohľadom transferového oceňovania) doteraz neboli dostatočne overené praxou, existuje neistota v tom, ako ich budú daňové orgány aplikovať. Mieru tejto neistoty nie je možné kvantifikovať a zanikne až potom, keď budú k dispozícii právne precedensy, príp. oficiálne interpretácie príslušných orgánov. Vedenie Spoločnosti si nie je vedomé žiadnych okolností, v dôsledku ktorých by jej vznikol v budúcnosti významný náklad.

3. Prenajatý majetok

Spoločnosť má časť administratívnych priestorov a prevádzkových priestorov v nájme od tretej osoby.

Spoločnosť má v nájme kancelárske a prevádzkové priestory s celkovým ročným nájomom 691 306 EUR obvykle po dobu 5-10 rokov, stroje, zariadenie a autá s celkovým ročným nájomom 218 794 EUR a nádoby a kontajnery s celkovým ročným nájomom 120 190 EUR.

Spoločnosť nepozná hodnotu majetku v nájme, náklady na jej určenie by boli niekoľkonásobne vyššie ako úžitok zo získania informácie o tejto hodnote.

VI. UDALOSTI, KTORÉ NASTALI PO DNI, KU KTORÉMU SA ZOSTAVUJE ÚČTOVNÁ ZÁVIERKA

V septembri 2025 zahájila materská spoločnosť Marius Pedersen A/S (Dánsko) proces smerujúci k predaju svojich finančných investícií v Českej republike a na Slovensku. Ide o strategický krok v rámci dlhodobého zamerania materskej spoločnosti na dánsky trh a na vlastné iniciatívy Green Future s cieľom dosiahnuť CO₂ neutralitu do roku 2035. Proces predaja sa týka prípadnej zmeny vlastníka, nie obmedzenia alebo ukončenia činnosti Spoločnosti na Slovensku. Činnosť Spoločnosti pokračovala v roku 2025 bez zmien. K dátumu zostavenia účtovnej závierky prebieha proces posudzovania potenciálnych investorov.

Okrem toho po 31. decembri 2025 do dňa zostavenia účtovnej závierky nenastali také udalosti, ktoré by si vyžadovali zverejnenie alebo vykázanie v účtovnej závierke za rok 2025.

VII. TRANSAKČIE SO SPRIAZNENÝMI STRANAMI

1. Transakcie medzi Spoločnosťou a spriaznenými stranami

Spriaznenými osobami Spoločnosti sú spriaznené účtovné jednotky v skupine, ako aj ich štatutárne orgány, riaditelia a výkonní riaditelia. Najvyššou kontrolujúcou účtovnou jednotkou je spoločnosť Marius Pedersen Holding A/S, Orbaekvej 851, 5863 Ferritslev Fyn, Odense, Dánsko.

Charakteristika transakcie	Spriaznená osoba	2025	2024
Nákup majetku	Dcérska účtovná jednotka	0	2 514
Predaj majetku	Dcérska účtovná jednotka	383 176	332 764
Nákup zásob	Dcérska účtovná jednotka	534 318	773 794
	Spoločná účtovná jednotka	30 237	41 043
Predaj zásob	Dcérska účtovná jednotka	93 289	79 828
Nákup služieb	Dcérska účtovná jednotka	7 985 337	7 369 507
	Spoločná účtovná jednotka	718 301	748 003
	Subjekt, ktorý v účtovnej jednotke vykonáva rozhodujúci vplyv	39 850	39 450
Predaj služieb	Dcérska účtovná jednotka	2 736 565	2 883 323
	Spoločná účtovná jednotka	164 845	148 168
Finančné náklady	Dcérska účtovná jednotka	0	0
Finančné výnosy	Dcérska účtovná jednotka	310 264	350 533
Dividendy prijaté	Dcérska účtovná jednotka	7 540 711	2 221 627
Dividendy vyplatené	Materská účtovná jednotka	9 000 000	4 000 000

Charakteristika zostatku	Spriaznená osoba	Stav k	Stav k
		31.12.2025	31.12.2024
Závazky z obchodného styku			
	Dcérska účtovná jednotka	469 476	986 456
	Spoločná účtovná jednotka	92 681	77 799
Pohľadávky z obchodného styku			
	Dcérska účtovná jednotka	226 789	1 225 760
	Spoločná účtovná jednotka	10 550	9 079
Iné pohľadávky	Spoločná účtovná jednotka	701 021	0
Poskytnuté pôžičky	Dcérska účtovná jednotka	10 373 862	10 373 498
Prijaté pôžičky	Dcérska účtovná jednotka	8 249 441	8 975 098

Do transakcií so spriaznenými osobami nie sú započítavané prefakturované služby a tovar účtované cez súvahové položky (účet 315) ako aj poplatky za uloženie odpadu na skládke fakturované v zmysle Zákona o odpadoch.

2. Príjmy a výhody členov štatutárneho orgánu, dozorného orgánu či iného orgánu Spoločnosti

Názov položky	Predstavenstvo		Dozorná rada		Prokúra		Spolu	
	2025	2024	2025	2024	2025	2024	2025	2024
Priznané odmeny za účtovné obdobie z dôvodu výkonu funkcie, z toho:	13 500	13 500	0	0	0	0	13 500	13 500
<i>Priznané odmeny súčasných členov</i>	13 500	13 500	0	0	0	0	13 500	13 500
Celková suma použitých finančných prostriedkov alebo iného plnenia na súkromné účely	0	0	0	0	0	0	0	0
Spolu	13 500	13 500	0	0	0	0	13 500	13 500

V uvedenej čiastke odmien za rok 2025 a 2024 nie sú uvádzané mzdy zo závislej činnosti vyplácané členom štatutárneho orgánu, dozorného orgánu a iných orgánov Spoločnosti.

Kľúčovým manažmentom sú osoby, ktoré majú právomoc a zodpovednosť za plánovanie, riadenie a kontrolu činnosti účtovnej jednotky, priamo alebo nepriamo, vrátane každého výkonného riaditeľa alebo iného riaditeľa účtovnej jednotky. Priemerný počet osôb kľúčového manažmentu v rokoch 2025 bol 21 a v roku 2024 bol 21.

Kľúčovému manažmentu neboli poskytnuté žiadne iné významné platby alebo výhody.

Spriaznenými osobami Spoločnosti sú spriaznené účtovné jednotky v skupine, ako aj ich štatutárne orgány, riaditelia a výkonní riaditelia. Najvyššou kontrolujúcou účtovnou jednotkou je spoločnosť Marius Pedersen Holding A/S, Orbaekvej 851, 5863 Ferritslev Fyn, Odense, Dánsko.

VIII. OSTATNÉ INFORMÁCIE

Spoločnosti nebolo udelené výlučné ani osobitné právo poskytovať služby vo verejnom záujme.

Na Spoločnosť sa rovnako nevzťahuje § 23d ods. 6 Zákona o účtovníctve.

IX. PREHLAD POHYBOV VLASTNÉHO IMANIA

1. Vlastné imanie

Prehľad pohybu vlastného imania v priebehu bežného a predchádzajúceho účtovného obdobia je uvedený v nasledujúcich tabuľkách:

Položka vlastného imania	Stav k				Stav k 31.12.2025
	1.1.2025	Prírastky	Úbytky	Presuny	
Základné imanie	11 038 372	0	0	0	11 038 372
Ostatné kapitálové fondy	2 158	0	0	0	2 158
Zákonný rezervný fond a nedeliteľný fond	2 207 674	0	0	0	2 207 674
Oceňovacie rozdiely z precenenia	0	132 085	0	0	132 085
Nerozdelený zisk minulých rokov	54 679 419	-26 582	9 000 000	7 317 805	52 970 642
Výsledok hospodárenia bežného účtovného obdobia	7 317 805	12 274 940	0	-7 317 805	12 274 940
Vlastné imanie spolu	75 245 428	12 380 443	9 000 000	0	78 625 871

Položka vlastného imania	Stav k				Stav k 31.12.2024
	1.1.2024	Prírastky	Úbytky	Presuny	
Základné imanie	11 038 372	0	0	0	11 038 372
Ostatné kapitálové fondy	2 158	0	0	0	2 158
Zákonný rezervný fond a nedeliteľný fond	2 207 674	0	0	0	2 207 674
Nerozdelený zisk minulých rokov	52 026 109	0	2 000 000	4 653 310	54 679 419
Výsledok hospodárenia bežného účtovného obdobia	6 653 310	7 317 805	0	-6 653 310	7 317 805
Vlastné imanie spolu	71 927 623	7 317 805	2 000 000	-2 000 000	75 245 428

Hodnota splateného základného imania predstavuje 11 038 372 EUR. V priebehu bežného účtovného obdobia nedošlo k zmene základného imania.

2. Rozdelenie zisku za predchádzajúci rok 2024

Účtovný zisk za rok 2024 vo výške 7 317 805 EUR bol rozdelený nasledovne:

NÁZOV POLOŽKY	2024
Účtovný zisk	7 317 805
Rozdelenie účtovného zisku	2025
Prevod do nerozdeleného zisku minulých rokov	7 317 805
Vyplatené dividendy	0
Spolu	7 317 805

3. Návrh na rozdelenie zisku za rok 2025

Štatutárny orgán navrhuje rozdeliť zisk za rok 2025 vo výške 12 274 940 EUR nasledovne:

- prevod do nerozdeleného zisku minulých rokov **12 274 940 EUR**

počet akcií	Nom. hodnota	výška ZI	zisk na akciu 2025	zisk celkom 2025
83	33 193,92	2 755 095	33 912,47	3 063 735
24 953	331,94	8 282 879	369,12	9 210 764
12	33,19	398	36,75	441
		11 038 372		12 274 940

počet akcií	Nom. hodnota	výška ZI	zisk na akciu 2024	zisk celkom 2024
83	33 193,92	2 755 095	22 006	1 826 469
24 953	331,94	8 282 879	200	5 491 072
12	33,19	398	22	264
		11 038 372		7 317 805

X. PREHĽAD PEŇAŽNÝCH TOKOV

Na účely uvádzania údajov v prehľade peňažných tokov sa pod pojmmami **peňažné prostriedky** a **peňažné ekvivalenty** rozumie nasledovné:

- a) **peňažné prostriedky**: peňažná hotovosť, ekvivalenty peňažnej hotovosti, peňažné prostriedky na bežných účtoch v bankách alebo pobočkách zahraničných bánk, kontokorentný účet a časť zostatku účtu peniaze na ceste, ktorý sa viaže k prevodu medzi bežným účtom a pokladnicou alebo medzi dvoma bankovými účtami,
- b) **peňažné ekvivalenty**: krátkodobý finančný majetok, ktorý je zameniteľný za vopred známu sumu peňažných prostriedkov, pri ktorom nie je riziko výraznej zmeny jeho hodnoty v najbližších troch mesiacoch ku dňu, ku ktorému sa zostavuje účtovná závierka (napr. termínové vklady na bankových účtoch, ktoré sú uložené najviac na trojmesačnú výpovednú lehotu, likvidné cenné papiere určené na obchodovanie, prioritné akcie obstarané účtovnou jednotku, ktoré sú splatné do troch mesiacov odo dňa, ku ktorému sa zostavuje účtovná závierka, a pod.).

Spoločnosť zostavila prehľad peňažných tokov pomocou nepriamej metódy.

Názov položky	2025	2024
Výsledok hospodárenia pred zdanením	13 934 089	8 911 330
<i>Úpravy o nepeňažné operácie:</i>		
Odpisy dlhodobého majetku	8 186 047	7 414 348
Odpis pohľadávky	16 691	15 963
Zmena stavu opravnej položky k dlhodobému majetku	6 338	8 936
Zmena stavu opravnej položky k pohľadávkam	13 782	-70 138
Zmena stavu opravnej položky k zásobám	-24 176	4 504
Zmena stavu rezerv	9 533	296 523
Úrokové náklady (netto)	-310 495	-350 889
Strata / (zisk) z predaja dlhodobého majetku	-238 874	-175 658
Výnosy z dlhodobého finančného majetku	-7 540 910	-2 221 627
Zisk z prevádzky pred zmenou pracovného kapitálu	14 052 025	13 833 292
<i>Zmena pracovného kapitálu:</i>		
Úbytok (prírastok) pohľadávok z obchodného styku a časového rozlíšenia	-42 428	-313 492
Úbytok (prírastok) zásob	43 130	-181 021
(Úbytok) prírastok záväzkov a časového rozlíšenia	244 387	-306 100
Úbytok (prírastok) dlhodobých pohľadávok	43 845	-187 894
Prevádzkové peňažné toky	14 340 959	12 844 785
Zaplatené úroky	-887	0
Prijaté úroky	307 445	349 583
Zaplatená daň z príjmov	-1 488 016	-968 603
Vyplatené dividendy	-9 000 000	-4 000 000
Čisté peňažné toky z prevádzkovej činnosti	4 159 501	8 225 765
Peňažné toky z investičnej činnosti		
Nákup dlhodobého majetku	-8 133 168	-9 514 475
Príjmy z predaja dlhodobého majetku	648 756	515 376
Obstaranie finančných investícií	0	-302 250
Príjmy zo zúčtenia spoločnosti	25 531	0
Príjmy / splátky pôžičiek prijatých od spoločností v Skupine	83 354	1 174 067
Prijaté dividendy	6 839 690	2 221 627
Čisté peňažné toky z investičnej činnosti	-535 837	-5 905 655
Peňažné toky z finančnej činnosti		
Príjmy / splátky pôžičiek prijatých od spoločností v Skupine	-734 067	-2 008 256
Čisté peňažné toky z finančnej činnosti	-734 067	-2 008 256
Kurzové rozdiely k peňažným prostriedkom a ekvivalentom	0	0
Prírastky (úbytky) peňažných prostriedkov a peňažných ekvivalentov	2 889 597	1 980 234
Peňažné prostriedky a peňažné ekvivalenty na začiatku roka	10 642 612	8 662 378
Peňažné prostriedky a peňažné ekvivalenty na konci roka	13 532 209	10 642 612