



AUDIT - CONSULTING, s.r.o. Vranov n/T

Správa nezávislého audítora
o overení súladu výročnej správy s účtovnou závierkou

Adresát správy: COOP Jednota Humenné
spotrebné družstvo
Družstevná 24
066 27 Humenné
IČO: 00 169 081

Vranov n. T., marec 2026

AUDIT - CONSULTING, s.r.o. Vranov n/T

IČO 31673287 • DIČ: 2020527740 • IČ DPH: SK2020527740

Duklianskych hrdinov 2473/7A • 093 01 Vranov n/T. • Tel.: 057/ 446 21 62, 446 21 72, 0915 878 635

IBAN: SK84 0200 0000 0002 0644 3632 • E-mail: audit.consulting.vt@gmail.com

Obchodný register Prešov, oddiel: Sro, vložka č. 1121/P



AUDIT - CONSULTING, s.r.o. Vranov n/T

- Oboznamujeme sa s internými kontrolami relevantnými pre audit, aby sme mohli navrhnúť audítorské postupy vhodné za daných okolností, ale nie za účelom vyjadrenia názoru na efektívnosť interných kontrol Družstva.
- Hodnotíme vhodnosť použitých účtovných zásad a účtovných metód a primeranosť účtovných odhadov a uvedenie s nimi súvisiacich informácií, uskutočnené štatutárnym orgánom.
- Robíme záver o tom, či štatutárny orgán vhodne v účtovníctve používa predpoklad nepretržitého pokračovania v činnosti a na základe získaných audítorských dôkazov záver o tom, či existuje významná neistota v súvislosti s udalosťami alebo okolnosťami, ktoré by mohli významne spochybníť schopnosť Družstva nepretržite pokračovať v činnosti. Ak dospejeme k záveru, že významná neistota existuje, sme povinní upozorniť v našej správe audítora na súvisiace informácie uvedené v účtovnej závierke alebo, ak sú tieto informácie nedostatočné, modifikovať náš názor. Naše závery vychádzajú z audítorských dôkazov získaných do dátumu vydania našej správy audítora. Budúce udalosti alebo okolnosti však môžu spôsobiť, že Družstvo prestane pokračovať v nepretržitej činnosti.
- Hodnotíme celkovú prezentáciu, štruktúru a obsah účtovnej závierky vrátane informácií v nej uvedených, ako aj to, či účtovná závierka zachytáva uskutočnené transakcie a udalosti spôsobom, ktorý vedie k ich vernému zobrazeniu.

Správa k ďalším požiadavkám zákonov a iných právnych predpisov

Správa k informáciám, ktoré sa uvádzajú vo výročnej správe

Štatutárny orgán je zodpovedný za informácie uvedené vo výročnej správe, zostavenej podľa požiadaviek zákona o účtovníctve. Náš vyššie uvedený názor na účtovnú závierku sa nevzťahuje na iné informácie vo výročnej správe.

V súvislosti s auditom účtovnej závierky je našou zodpovednosťou oboznámenie sa s informáciami uvedenými vo výročnej správe a posúdenie, či tieto informácie nie sú vo významnom nesúlade s auditovanou účtovnou závierkou alebo našimi poznatkami, ktoré sme získali počas auditu účtovnej závierky, alebo sa inak zdajú byť významne nesprávne.

Posúdili sme, či výročná správa Družstva obsahuje informácie, ktorých uvedenie vyžaduje zákon o účtovníctve.

Na základe prác vykonaných počas auditu účtovnej závierky, podľa nášho názoru:

- informácie uvedené vo výročnej správe zostavenej za rok 2025 sú v súlade s účtovnou závierkou za daný rok,
- výročná správa obsahuje informácie podľa zákona o účtovníctve.

Okrem toho, na základe našich poznatkov o účtovnej jednotke a situácii v nej, ktoré sme získali počas auditu účtovnej závierky, sme povinní uviesť, či sme zistili významné nesprávnosti vo výročnej správe, ktorú sme obdržali pred dátumom vydania tejto správy audítora. V tejto súvislosti neexistujú zistenia, ktoré by sme mali uviesť.

Vo Vranove n. T., 26.03.2026

AUDIT-CONSULTING, s.r.o.
Duklianskych hrdinov 2473/7A
Obchodný register, vložka č. 1121/P
Licencia SKAU č. 52
093 01 Vranov nad Topľou



Ing. Mgr. Peter Fejko
Zodpovedný audítor
Licencia UDVA č. 1122



AUDIT - CONSULTING, s.r.o. Vranov n/T

SPRÁVA NEZÁVISLÉHO AUDÍTORA štatutárnemu orgánu a členom družstva COOP Jednota Humenné, s.d.

Správa z auditu účtovnej závierky

Názor

Uskutočnili sme audit účtovnej závierky družstva COOP Jednota Humenné, spotrebné družstvo (ďalej len „Družstvo“), ktorá obsahuje súvahu k 31. decembru 2025, výkaz ziskov a strát za rok končiaci sa k uvedenému dátumu, a poznámky, ktoré obsahujú súhrn významných účtovných zásad a účtovných metód.

Podľa nášho názoru, priložená účtovná závierka poskytuje pravdivý a verný obraz finančnej situácie Družstva k 31. decembru 2025 a výsledku jej hospodárenia za rok končiaci sa k uvedenému dátumu podľa zákona č. 431/2002 Z. z. o účtovníctve v znení neskorších predpisov (ďalej len „zákon o účtovníctve“).

Základ pre názor

Audit sme vykonali podľa medzinárodných audítorských štandardov (International Standards on Auditing, ISA). Naša zodpovednosť podľa týchto štandardov je uvedená v odseku Zodpovednosť audítora za audit účtovnej závierky. Od Družstva sme nezávislí podľa ustanovení zákona č. 423/2015 o štatutárnom audite a o zmene a doplnení zákona č. 431/2002 Z. z. o účtovníctve v znení neskorších predpisov (ďalej len „zákon o štatutárnom audite“) týkajúcich sa etiky, vrátane Etického kódexu audítora, relevantných pre náš audit účtovnej závierky a splnili sme aj ostatné požiadavky týchto ustanovení týkajúcich sa etiky. Sme presvedčení, že audítorské dôkazy, ktoré sme získali, poskytujú dostatočný a vhodný základ pre náš názor.

Zodpovednosť štatutárneho orgánu za účtovnú závierku

Štatutárny orgán účtovnej jednotky COOP Jednota Humenné, s. d. je zodpovedný za zostavenie tejto účtovnej závierky podľa zákona o účtovníctve a za tie interné kontroly, ktoré považuje za potrebné na zostavenie účtovnej závierky, ktorá neobsahuje významné nesprávnosti, či už v dôsledku podvodu alebo chyby.

Pri zostavovaní účtovnej závierky je štatutárny orgán zodpovedný za zhodnotenie schopnosti Družstva nepretržite pokračovať vo svojej činnosti, za opísanie skutočností týkajúcich sa nepretržitého pokračovania v činnosti, ak je to potrebné, a za použitie predpokladu nepretržitého pokračovania v činnosti v účtovníctve, ibaže by mal v úmysle Družstvo zlikvidovať alebo ukončiť jeho činnosť, alebo by nemal inú realistickú možnosť než tak urobiť.

Zodpovednosť audítora za audit účtovnej závierky

Našou zodpovednosťou je získať primerané uistenie, či účtovná závierka ako celok neobsahuje významné nesprávnosti, či už v dôsledku podvodu alebo chyby, a vydať správu audítora, vrátane názoru. Primerané uistenie je uistenie vysokého stupňa, ale nie je zárukou toho, že audit vykonaný podľa medzinárodných audítorských štandardov vždy odhalí významné nesprávnosti, ak také existujú. Nesprávnosti môžu vzniknúť v dôsledku podvodu alebo chyby a za významné sa považujú vtedy, ak by sa dalo odôvodnene očakávať, že jednotlivito alebo v súhrne by mohli ovplyvniť ekonomické rozhodnutia používateľov, uskutočnené na základe tejto účtovnej závierky.

V rámci auditu uskutočneného podľa medzinárodných audítorských štandardov, počas celého auditu uplatňujeme odborný úsudok a zachováваме profesionálny skepticizmus. Okrem toho:

- Identifikujeme a posudzujeme riziká významnej nesprávnosti účtovnej závierky, či už v dôsledku podvodu alebo chyby, navrhujeme a uskutočňujeme audítorské postupy reagujúce na tieto riziká a získavame audítorské dôkazy, ktoré sú dostatočné a vhodné na poskytnutie základu pre náš názor. Riziko neodhalenia významnej nesprávnosti v dôsledku podvodu je vyššie ako toto riziko v dôsledku chyby, pretože podvod môže zahŕňať tajnú dohodu, falšovanie, úmyselné vynechanie, nepravdivé vyhlásenie alebo obídenie internej kontroly.

COOP Jednota Humenné, spotrebné družstvo



**VÝROČNÁ SPRÁVA
COOP Jednota Humenné, spotrebné družstvo
za rok 2025**

**Marec
2026**

OBSAH

1. Charakteristika družstva	3
2. Zloženie orgánov družstva.....	4
3. Vývoj členskej základne	5
4. Prevádzkové jednotky družstva	5
5. Hospodárske ukazovatele družstva	6
6. Zámery na rok 2026	13
7. Návrh na zúčtovanie HV	15
8. Stanovisko Kontrolnej komisie.	15
9. Správa audítora a Účtovná závierka	16

1.Charakteristika družstva

1.1 Vznik, história a poslanie družstva

COOP Jednota Humenné, spotrebné družstvo je v zmysle stanov spoločenstvo neuzavretého počtu osôb, založené na účely podnikania a zabezpečenia hospodárskych a sociálnych potrieb svojich členov.

Družstvo bolo zapísané v obchodnom registri na obvodovom súde Košice 1 dňom 30. mája 1953 a počnúc 1.januárom 1997 na OS v Prešove číslo zápisu: oddiel: Dr, vložka číslo: 233/P.

Najväčší rozvoj družstevného systému v humenskom okrese bol zaznamenaný v 70.-80. rokoch, keď vďaka rozsiahlej výstavbe pôsobilo družstvo v mestách Humenné, Snina, Medzilaborce ako aj na vidieku bývalého okresu Humenné. Jednota, spotrebné družstvo v tomto období významne uspokojovalo hmotné potreby spotrebiteľskej verejnosti široko sortimentnou ponukou v obchodných domoch, nákupných strediskách, závodoch verejného stravovania, pohostinstvách i v menších typoch prevádzkových jednotiek zameraných na predaj potravín a priemyselného tovaru. Okrem toho družstvo zabezpečovalo celý logistický systém prostredníctvom vlastnej nákladnej dopravy a veľkoobchodnej činnosti.

Nové spoločensko-ekonomické pomery zasiahli družstvo negatívne najmä v hospodárskej oblasti. Po transformácii v roku 1992 bolo nevyhnutné realizovať rozsiahle štrukturálne zmeny v podobe:

- odovzdania činností závodov reštauračného stravovania do ekonomického nájmu
- redukcia všetkých činností družstva
- odpredaj časti majetku družstva.

Tieto kroky pomohli stabilizovať družstvo po finančnej stránke. Došlo k splateniu úverového zaťaženia z minulosti (cca 400 miliónov SK). Od roku 2000 spotrebné družstvo v závislosti od vývoja situácie na trhu formovalo štruktúru siete prevádzkových jednotiek s cieľom jej zefektívňovania a vytvárania dobe zodpovedajúcej úrovni ich technickej vybavenosti.

V rámci celoslovenskej politiky zjednocovania image a prihláseniu sa k celosvetovým družstevným tradíciám Jednota, spotrebné družstvo Humenné, prijala v roku 2003 názov COOP Jednota Humenné, spotrebné družstvo.

Družstvo je právnickou osobou, vystupuje v právnych vzťahoch svojím menom a nesie zodpovednosť vyplývajúcu z týchto vzťahov. Na základe dobrovoľného rozhodnutia je členom COOP Jednota Slovensko, spotrebné družstvo Bratislava, akcionárom ZVOS, a.s. Trebišov, DRU a.s. Zvolen a spoločníkom v COOP-TATRY s.r.o. Prešov a v PPaC TRADING s.r.o. Humenné.

1.2 Predmet podnikania

Predmetom podnikania je:

- 1) nákup a predaj – potraviny, alkohol. a nealkohol. nápoje, priemyselný tovar, drobný tovar – drogéria, kozmetika, papierenský tovar, tabakové výrobky
- 2) poskytovanie reštauračných a ubytovacích služieb
- 3) vykonávanie cestnej dopravy
- 4) prevádzkovanie kultúrnych, spoločenských a zábavných zariadení
- 5) organizovanie kultúrnych a iných spoločenských podujatí
- 6) reklamné a marketingové služby
- 7) služby súvisiace s produkciou filmov alebo videozáznamov
- 8) vydavateľská činnosť
- 9) služby súvisiace s počítačovým spracovaním údajov
- 10) počítačové služby
- 11) polygrafická výroba, sadzba a konečná úprava tlačovín
- 12) investičná výstavba, rekonštrukcia, modernizácia a údržba
- 13) automatizované spracovanie dát
- 14) zahranično-obchodná činnosť
- 15) práca s členskou základňou
- 16) prenájom majetku a služby s tým spojené
- 17) sprostredkovateľské a poradenské služby
- 18) ostatná obchodná činnosť

2. Zloženie orgánov družstva

Predstavenstvo:

Predseda	-	JUDr. Štefan Kol'
Podpredseda	-	Ing. Michal Buchovecký
Člen	-	Ing. Dana Babíková
Člen	-	Ing. Vladimír Bakoš
Člen	-	Ing. Štefan Rajňak
Člen	-	Jozef Lipčák
Člen	-	Jozef Mihaľov

Kontrolná komisia

Predseda	-	Štefan Mihaľov
Podpredseda	-	Milan Chrin
Člen	-	Magdaléna Kasová

3. Vývoj členskej základne

Počet členov družstva k 31. decembru 2024 bol 997 členov. Do 31. decembra 2025 zrušili 2 členovia družstva svoje členstvo vyplatením členských vkladov a bolo prijatých 7 nových členov družstva. Počet členov družstva k 31. decembru 2025 bol 1002 členov.

Člen družstva má rovnaký základný členský vklad 33,- EUR.

4. Prevádzkové jednotky družstva

Ku koncu roka 2025 COOP Jednota Humenné, spotrebné družstvo pôsobila v 36 prevádzkových jednotkách. Družstvo v rámci celoslovenskej kategorizácie prevádzok pôsobilo v 1 Tempe III v Humennom na ul. SNP 44, v 7 Supermarketoch - v Humennom na Námestí Slobody a na ul. 26.novembra, v Medzilaborciach na ul. A. Warhola a v Snine na ul. 1. Mája a na ul. Strojárskej, v Belej nad Cirochou na ul. Osloboditeľov, v Dlhom nad Cirochou. V 5 prevádzkových jednotkách kategórie MIX - v Humennom na ul. Brestovskej, v Medzilaborciach na ul. Komenského, v Topoľovke, v Udavskom a v Papíne. V 23 prevádzkových jednotkách kategórie B – v Humennom na ul. Sokolovskej a ul. 1. Mája, v Belej nad Cirochou na ul. Vihorlatskej, v Hudcovciach, Jasenove, Brekove, Hankovciach, Koškovciach, Modrej nad Cirochou, Pčolinom, Zemplínskych Hámroch, Stakčinskej Roztoke, Klenovej, Novej Sedlici, Uličí, vo Vyšnom Hrušove, Zubnom, Hrabovci nad Laborcom, Brestove, Slovenskej Volovej, Ublí, Jankovciach a v Udavskom.

Podiel maloobchodného obratu v mestách na celkovom MOO dosiahol v roku 2025 hodnotu 62,98 %, oproti roku 2024 to bol nárast o 0,96 %.

Podiel maloobchodného obratu v prevádzkových jednotkách v ekonomickom prenájme dosiahol v roku 2025 hodnotu 46,87 %, oproti roku 2024 to bol nárast o 1,80 %.

5. Hospodárske ukazovatele družstva

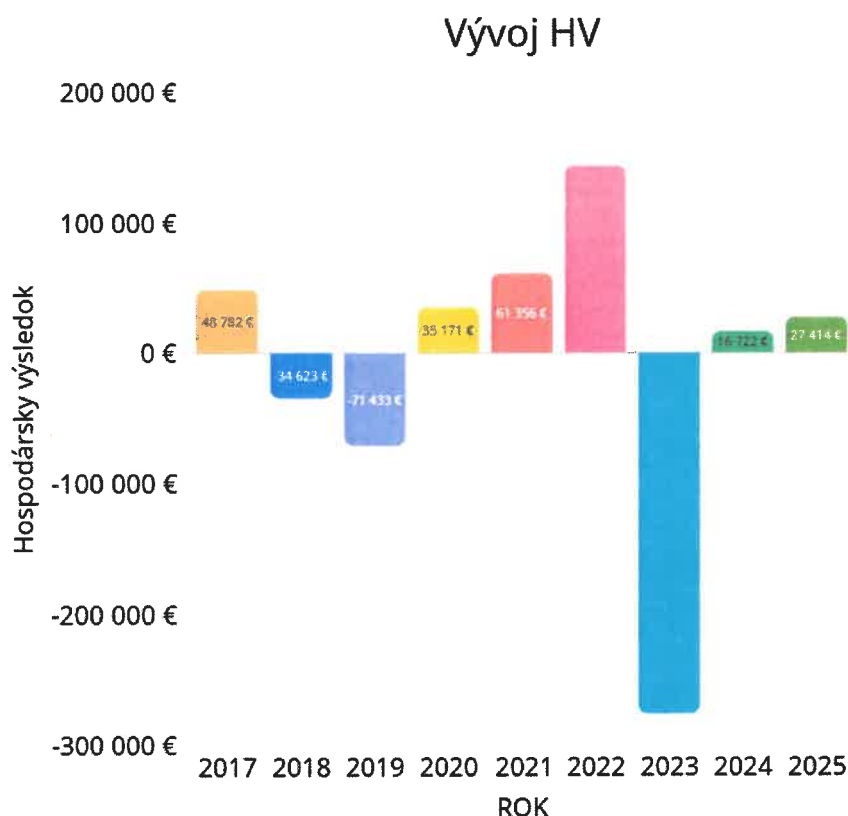
VÝKAZ ZISKOV A STRÁT k 31. 12. 2025		
	2025	2024
	v EUR	v EUR
Čistý obrat	16 815 054	16 247 477
Výnosy z hospodárskej činnosti	16 939 509	16 755 810
Tržby z predaja tovaru	16 329 277	15 781 406
Tržby z predaja služieb	485 777	466 071
Tržby z predaja dlhodobého nehm. a hmot. majetku a materiálu	101 723	466 852
Ostatné výnosy z hospodárskej činnosti	22 732	41 481
Náklady na hospodársku činnosť	16 829 873	16 621 382
Náklady vynaložené na obstaranie predaného tovaru	12 709 256	12 228 929
Spotreba materiálu, energie a ostatných neskladovateľných dodávok	455 638	586 972
Služby	635 856	687 705
Osobné náklady	2 651 214	2 660 569
Mzdové náklady	1 776 103	1 784 950
Náklady na sociálne poistenie	635 203	638 209
Sociálne náklady	239 908	237 410
Dane a poplatky	77 012	46 509
Odpisy a opravné položky k dlhodob. nehm. a hmot. majetku	228 009	237 073
Odpisy dlhodobého nehm. majetku a dlhodobého hmot. majetku	228 009	237 646
Opravné položky k dlhod. nehm. majetku a dlhod. hmot. majetku	0	- 573
Zostatková cena predaného dlhodobého majetku a predaného materiálu	263	114 622
Opravné položky k pohľadávkam	7 533	2 500
Ostatné náklady na hospodársku činnosť	65 092	56 503
Výsledok hospodárenia z hospodárskej činnosti	109 636	134 428
Pridaná hodnota	3 014 304	2 743 871
Výnosy z finančnej činnosti	21 154	14 292
Výnosy z dlhodobého finančného majetku	21 154	14 292
Výnosy z krátkodobého finančného majetku	0	0
Výnosové úroky	0	0
Ostatné výnosy z finančnej činnosti	0	0
Náklady na finančnú činnosť	98 425	121 334
Nákladové úroky	47 369	70 759
Ostatné náklady na finančnú činnosť	51 056	50 575
Výsledok hospodárenia z finančnej činnosti	- 77 271	- 107 042
Výsledok hospodárenia za účtovné obdobie pred zdanením	32 365	27 386
Daň z príjmov	4 951	10 664
Daň z príjmov splatná	12 531	17 604
Daň z príjmov odložená	- 7 580	- 6 940
Výsledok hospodárenia za účtovné obdobie po zdanení	27 414	16 722

SÚVAHA k 31.12.2025		
	2025	2024
	v EUR	v EUR
Neobežný majetok	4 992 220	4 890 807
Dlhodobý nehmotný majetok	7 233	12 910
Dlhodobý hmotný majetok	2 739 915	2 754 329
Dlhodobý finančný majetok	2 245 072	2 123 568
Obežný majetok	1 294 186	1 286 602
Zásoby	923 647	918 942
Krátkodobé pohľadávky	157 733	182 169
Finančné účty	212 806	185 491
Časové rozlíšenie	34 080	36 808
Aktíva spolu	6 320 486	6 214 217
Vlastné imanie	3 350 412	3 227 613
Základné imanie	1 428 460	1 430 913
Ostatné kapitálové fondy	61 942	61 942
Zákonné rezervné fondy	250 671	248 052
Ostatné fondy zo zisku	39 722	49 285
Oceňovacie rozdiely z precenenia	1 818 365	1 696 861
Výsledok hospodárenia minulých rokov	- 276 162	- 276 162
Výsledok hospodárenia za účtovné obdobie	27 414	16 722
Závazky	2 965 963	2 986 056
Dlhodobé záväzky	568 586	484 122
Krátkodobé záväzky	1 268 183	1 446 638
Krátkodobé rezervy	58 272	43 876
Bežné bankové úvery	1 070 922	1 011 420
Časové rozlíšenie	4 111	548
Pasíva spolu	6 320 486	6 214 217

5.1 Oblasť financií a ekonomiky

Celkové hospodárenie družstva za rok 2025 je zisk 27 414 EUR. Celková úroveň výnosov v roku 2025 bola 16 960 663 EUR. Náklady v roku 2025 dosiahli úroveň 16 933 249 EUR. Odložená daňová pohľadávka bola zúčtovaná vo výške 7 580 EUR.

2017	48 782 €
2018	- 34 623 €
2019	- 71 433 €
2020	35 171 €
2021	61 356 €
2022	143 519 €
2023	- 276 162 €
2024	16 722 €
2025	27 414 €



V roku 2025 COOP Jednota Humenné, spotrebné družstvo dodržiavala svoje záväzky vyplývajúce z úverových zmlúv a udržala úroveň tak záväzkov ako aj pohľadávok po lehote splatnosti na úroveň, ktorá sa približuje k absolútnemu minimu a rozdiely vznikajú z administratívneho spracovávania a nie z neschopnosti družstva dostať si svojich záväzkov alebo vymôcť svoje pohľadávky.

Ukazovateľ celkovej zadlženosti dosiahol úroveň 46,99 %.

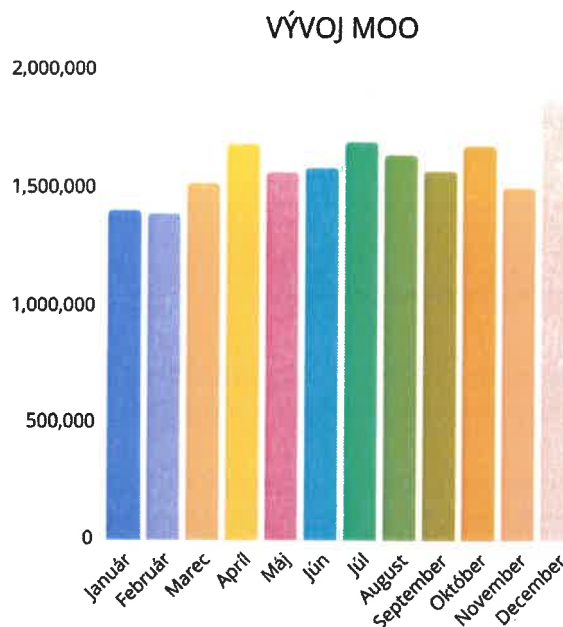
Zo strednodobého a dlhodobého hľadiska sa javí potreba nájsť externé zdroje financovania na projekty modernizácie a rozvoja. Vzhľadom na túto potrebu budú prijaté opatrenia, ktoré zabezpečia efektívne získanie týchto zdrojov.

5.2 Oblasť obchodno-prevádzková

K 31.12.2025 družstvo pôsobilo v 36 prevádzkových jednotkách. Maloobchodný obrat celkom zaznamenal index rastu 102,77 % a v absolútnom vyjadrení MOO narástol o 514 650 EUR, keď dosiahol úroveň 19 116 946 EUR.

Vývoj maloobchodného obratu v roku 2025 v EUR :

I.	1 404 779
II.	1 392 653
III.	1 520 557
IV.	1 685 054
V.	1 568 498
VI.	1 585 573
VII.	1 694 137
VIII.	1 639 908
IX.	1 570 366
X.	1 676 956
XI.	1 502 135
XII.	1 876 330



Vývoj maloobchodného obratu za obdobie 2017-2025 v EUR :

2017	13 957 224
2018	14 182 711
2019	13 933 918
2020	14 908 766
2021	14 884 772
2022	15 976 431
2023	17 603 675
2024	18 602 296
2025	19 116 946



V oblasti dodávateľsko-odberateľských vzťahov úspešne pokračovala spolupráca s výrobnými firmami a partnerskou veľkoobchodnou spoločnosťou ZVOS, a.s. Trebišov. Naďalej budeme pokračovať vo zvyšovaní kvalitatívnych nárokov na našich dodávateľov. Naším cieľom je spokojný zákazník.

Najvýznamnejší objem nákupu sa realizoval od nasledovných firiem:

ZVOS, a.s. Trebišov
COOP-TATRY s.r.o. Prešov
PODVIHORLATSKÉ PEKÁRNE A CUKRÁRNE, a.s. Humenné
TAURIS, a.s.
ALTHAN, s.r.o. Humenné
MECOM, a.s. Humenné

5.3. Oblasť privatizácie a prenájmu

Významnou zložkou hospodárenia nášho družstva ostáva prenájom majetku družstva. Tržby z nájmu dosiahli v roku 2025 úroveň 232 065 EUR.

V oblasti privatizácie vedenie družstva prijalo zásadu odpredaja tých aktív, ktoré nevieme efektívne využívať v oblasti podnikania. Odpredaj je realizovaný za trhové ceny a napomáha udržiavať finančnú stabilitu družstva.

Zároveň musíme konštatovať, že finančnou konsolidáciou družstva sa oblasť privatizácie nekončí. V realitnej činnosti budeme reagovať na aktuálny vývoj na trhu s predajom nehnuteľnosti.

K 31.12.2025 bolo v nájme	- 15 predajní
	- 14 ZVS
	- 31 VP

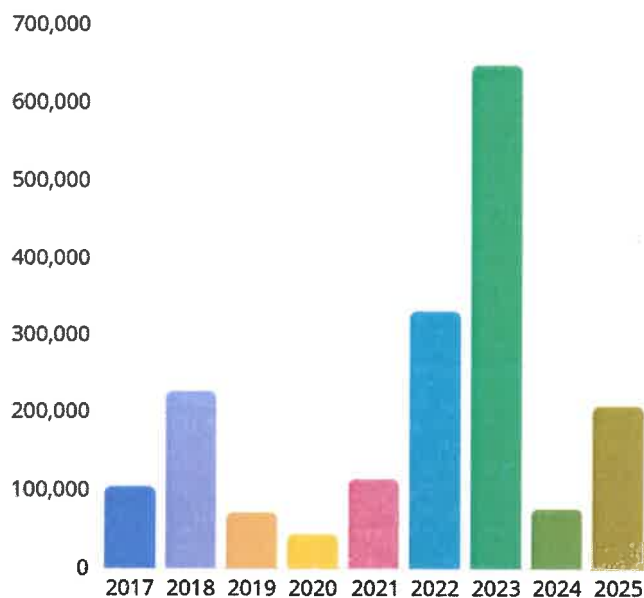
V roku 2025 v technickej oblasti sa realizovali investície v rámci modernizácie a rekonštrukcie siete prevádzkových jednotiek a domového fondu. Jadrom bolo zabezpečenie funkčnosti jednotlivých budov ako aj ich energetická optimalizácia. Realizovali sme aj nákup strojov a zariadení, ktoré boli nevyhnutné pre chod prevádzkových jednotiek.

V roku 2025 celkové hmotné investície boli v sume 208 181 EUR. Z toho investície do budov a stavieb boli na úrovni 175 247 EUR a do strojov, prístrojov a zariadení 32 934 EUR.

Investície za obdobie 2017 – 2025 v EUR :

2017	104 950
2018	228 289
2019	72 802
2020	44 856
2021	115 556
2022	332 536
2023	648 767
2024	77 002
2025	208 181

Investície 2017-2025



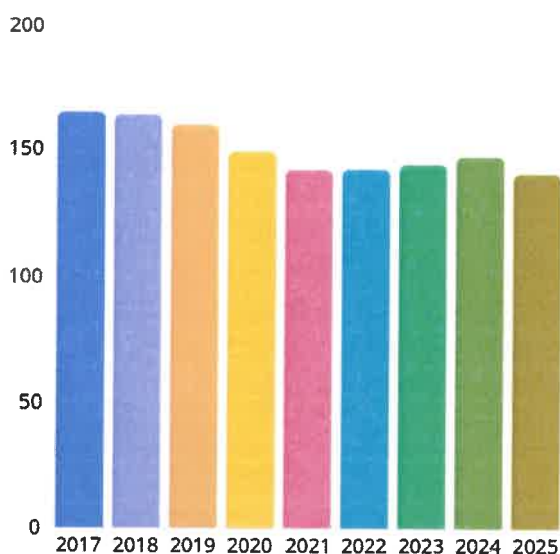
5.4 Oblasť práce a sociálnej politiky

Priemerný prepočítaný počet zamestnancov v roku 2025 predstavoval 140 oproti minuloročným 147. Družstvo stabilne udržiava zamestnanosť v regióne.

Vývoj zamestnanosti za obdobie 2017 – 2025 :

2017	165 Osôb
2018	164 osôb
2019	160 osôb
2020	149 osôb
2021	142 osôb
2022	142 osôb
2023	144 osôb
2024	147 osôb
2025	140 osôb

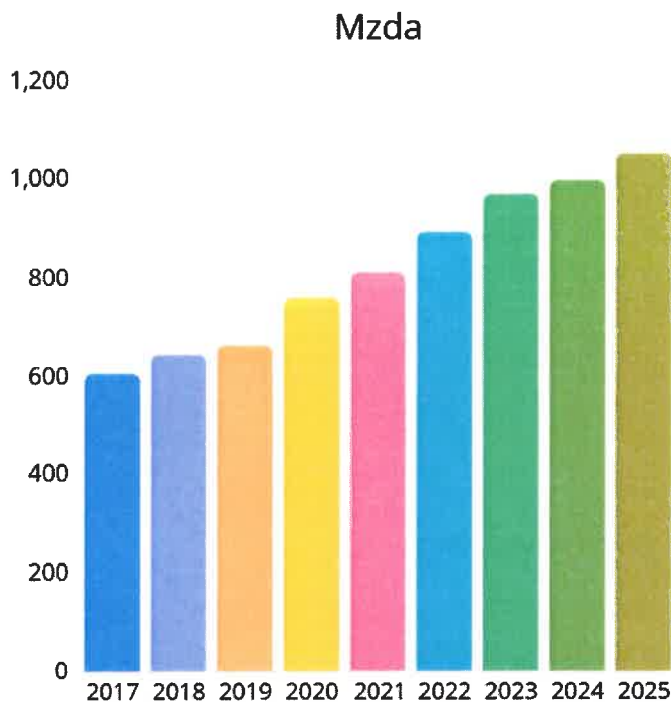
Zamestnanosť



Priemerná mzda v roku 2025 dosiahla úroveň 1 052 EUR, čo predstavuje index 105,4 %, keď v roku 2024 bola vo výške 998 EUR.

Vývoj priemernej mzdy za obdobie 2017 – 2025 v EUR :

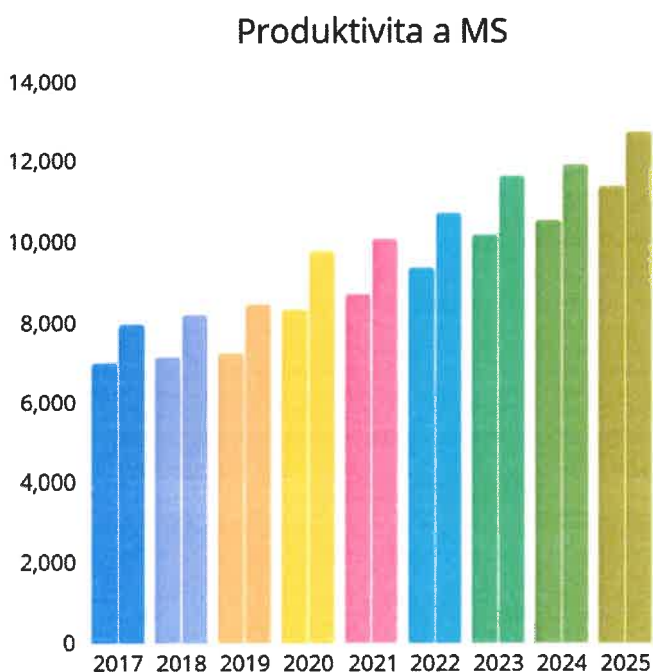
2017	606
2018	645
2019	665
2020	761
2021	814
2022	895
2023	971
2024	998
2025	1 052



Priemerná mzda a vôbec celé odmeňovanie je viazané na celkový stav ekonomiky družstva. Produktivita práce na 1 pracovníka v maloobchode v roku 2025 dosiahla 12 745 EUR a celkom 11 379 EUR, pri indexe 107,9 %.

Vývoj produktivity práce za obdobie 2017 - 2025 v EUR celkom a MS :

2017	6 999	7 965
2018	7 158	8 210
2019	7 257	8 476
2020	8 338	9 783
2021	8 735	10 085
2022	9 376	10 737
2023	10 187	11 643
2024	10 546	11 925
2025	11 379	12 745



Činnosť nášho družstva nemá negatívne dopady na životné prostredie.

Po skončení účtovného obdobia, za ktoré sa vyhotovuje výročná správa nenastali udalosti osobitného významu.

Rok 2025 bol ovplyvnený rastom cien potravín a inflácie. Výrazne rástli mzdové náklady a všetky služby.

Družstvo nenadobudlo v priebehu roka vlastné akcie, dočasné listy, obchodné podiely a akcie.

Družstvo nevykazuje náklady na činnosť v oblasti výskumu a vývoja.

Družstvo nemá organizačnú zložku v zahraničí.

6. Zámery na rok 2026

Strategickým cieľom COOP Jednota Humenné, spotrebné družstvo je úspešne pôsobiť v systéme spotrebných družstiev na Slovensku tak, aby sme výsledkami svojej práce osvedčili pozíciu pevného článku tohto systému.

Naše družstvo sústreďuje svoju pozornosť na intenzifikačné faktory rozvoja a reaguje na dramatické zmeny trhu v sektore maloobchodu ako aj v podnikateľskom prostredí.

Ciele družstva v roku 2026 budú sústredené na zabezpečenie finančnej stability a ekonomickej efektívnosti s dôrazom na intenzifikačné a primerané extenzívne metódy jeho ďalšieho rozvoja.

Vo väzbe na demografický vývoj, úroveň kúpyschopnosti obyvateľov žijúcich v regióne pôsobenia družstva, ako aj s ohľadom na prognózy ekonomickej udržateľnosti a ekonomickej opodstatnenosti vývoja priekročíme v nasledujúcom období k optimalizáciám a reštrukturalizáciám obchodnej siete k ďalšiemu skvalitňovaniu riadiacich procesov vo všetkých činnostiach družstva.

Opäť budeme klásť vysoký dôraz na kvalitu hospodárenia jednotlivých prevádzkových jednotiek. Táto kvalita bude základom celkového úspešného hospodárenia v roku 2026.

Vytvoríme systémovo podmienky pre udržanie sociálneho zmieru v interpersonálnych vzťahoch družstva.

Konkrétne plánové ukazovatele pre rok 2026 sú rozpísané v nasledovnej tabuľke :

Výkaz ziskov a strát COOP Jednota Humenné, SD plánový k 31.12.2026

2 026
v EUR

Čistý obrat	17 360 000
Výnosy z hospodárskej činnosti	17 585 000
Tržby z predaja tovaru	16 880 000
Tržby z predaja služieb	480 000
Tržby z predaja dlhodobého nehm. a hmot. majetku a materiálu	200 000
Ostatné výnosy z hospodárskej činnosti	25 000
Náklady na hospodársku činnosť	17 462 000
Náklady vynaložené na obstaranie predaného tovaru	13 190 000
Spotreba materiálu, energie a ostatných neskladovateľných dodávok	460 000
Služby	650 000
Osobné náklady	2 750 000
Mzdové náklady	1 842 300
Náklady na sociálne poistenie	658 900
Sociálne náklady	248 800
Dane a poplatky	86 000
Odpisy a opravné položky k dlhodob. nehm. a hmot. majetku	225 000
Odpisy dlhodobého nehm. majetku a dlhodobého hmot. majetku	225 000
Zostatková cena predaného dlhodobého majetku a predaného materiálu	50 000
Opravné položky k pohľadávkam	1 000
Ostatné náklady na hospodársku činnosť	50 000
Výsledok hospodárenia z hospodárskej činnosti	123 000
Pridaná hodnota	3 060 000
Výnosy z finančnej činnosti	20 000
Výnosy z dlhodobého finančného majetku	20 000
Výnosy z krátkodobého finančného majetku	0
Výnosové úroky	0
Ostatné výnosy z finančnej činnosti	0
Náklady na finančnú činnosť	105 000
Nákladové úroky	50 000
Ostatné náklady na finančnú činnosť	55 000
Výsledok hospodárenia z finančnej činnosti	- 85 000
Výsledok hospodárenia za účtovné obdobie pred zdanením	38 000
Daň z príjmov	8 000
Daň z príjmov splatná	15 000
Daň z príjmov odložená	- 7 000
Výsledok hospodárenia za účtovné obdobie po zdanení	30 000

Skutočnosť, že COOP Jednota Humenné, spotrebné družstvo je súčasťou systému spotrebných družstiev SR, vytvára predpoklady pre ďalšie kvalitatívne napredovanie družstva zo strednodobého i dlhodobého pohľadu. V jednotnom európskom trhu sa budú môcť presadiť len silné, ekonomicky konsolidované celky. Len tak sa bude dať odolávať nezmieriteľnému konkurenčnému boju.

Na základe stanoviska právneho zástupcu družstva JUDr. Práznovského v súčasnej dobe COOP Jednota Humenné, spotrebné družstvo vedie dve súdne konania, ktoré by mohli len v malej miere ovplyvniť finančnú situáciu družstva. Žiadne ďalšie straty vo finančnom vyjadrení COOP Jednote Humenné, spotrebné družstvo sa nepredpokladajú, pretože k dnešnému dňu nie sú voči družstvu avizované sťažnosti alebo nároky. Rovnako družstvo nejedná o transakciách, ktoré by znamenali úbytok na jeho majetku v dôsledku uznania dlhu v rámci mimosúdnej pokonávky.

7. Návrh na zúčtovanie HV

Výsledky účtovnej jednotky, zosúladenosť vydaných vnútropodnikových predpisov a pokynov pre vedenie účtovníctva so všeobecne platnými normami, formálna a vecná správnosť účtovania účtovných dokladov, zhodnotenie majetkovej a finančnej situácie družstva v roku 2025, ako aj účtovnej závierky za rok 2025 boli overené audítorskou firmou AUDIT-CONSULTING, s.r.o. Vranov nad Topľou, ktorá má Slovenskou komorou audítorov vydanú licenciu SKAU č. 52.

Predstavenstvo COOP Jednota Humenné, spotrebné družstvo na základe vykonávaného auditu a stanoviska Kontrolnej komisie predložilo v zmysle Stanov družstva čl. 23, bod 6, písm. e Zhromaždeniu delegátov návrh na schválenie účtovnej závierky za rok 2025 a návrh na rozdelenie zisku po zdanení za rok 2025 vo výške 27 414 EUR nasledovne :

na účet 472 – prídel do sociálneho fondu	15 914 EUR
na účet 423 – prídel do fondu členov a funkcionárov	6 000 EUR
na účet 427 – prídel do ostatných fondov	5 500 EUR

8. Stanovisko Kontrolnej komisie.

Kontrolná komisia v zmysle Stanov družstva, čl. 25, bod 1, písm. e po preskúmaní návrhu na zúčtovanie výsledku hospodárenia za rok 2025 konštatuje, že je vypracovaný v súlade so Stanovami COOP Jednota Humenné, spotrebné družstvo a platnými právnymi a účtovnými predpismi.

Kontrolná komisia v zmysle Stanov družstva odporúča Zhromaždeniu delegátov COOP Jednota Humenné, spotrebné družstvo schváliť predložený návrh na zúčtovanie zisku za rok 2025.

ÚČTOVNÁ ZÁVIERKA

podnikateľov v podvojnóm účtovníctve



zostavená k 3 1 . 1 2 . 2 0 2 5

Číselné údaje sa zarovnávajú vpravo, ostatné údaje sa píšú zľava. Nevyplnené riadky sa ponechávajú prázdne.

Údaje sa vyplňajú paličkovým písmom (podľa tohto vzoru), písacím strojom alebo tlačiarňou, a to čiernou alebo tmavomodrou farbou.

Á Ā B Ć D Ě F G H Í J K L M N O P Q R Š T Ú V X Ý Ž 0 1 2 3 4 5 6 7 8 9

Daňové identifikačné číslo 2 0 2 0 5 1 0 9 3 2	Účtovná závierka X riadna	Účtovná jednotka malá	Mesiac Rok od 1 2 0 2 5
IČO 0 0 1 6 9 0 8 1	mimoriadna	X veľká	Za obdobie do 1 2 2 0 2 5
SK NACE 4 7 . 1 1 . 0	priebežná	(vyznačí sa x)	Bezprostredne predchádzajúce obdobie od 1 2 0 2 4 do 1 2 2 0 2 4

Priložené súčasti účtovnej závierky

 Súvaha (Úč POD 1-01)
(v celých eurách)

 Výkaz ziskov a strát (Úč POD 2-01)
(v celých eurách)

 Poznámky (Úč POD 3-01)
(v celých eurách alebo eurocentoch)

Obchodné meno (názov) účtovnej jednotky

COOP Jednota Humenné, spotrebiteľské družstvo

Sídlo účtovnej jednotky

Ulica DRUŽSTEVNÁ Číslo 24

PSČ Obec
06627 HUMENNÉ

Označenie obchodného registra a číslo zápisu obchodnej spoločnosti

Obchodný register OS Prešov

Oddiel: Dr, Vložka číslo: 233/P

Telefónne číslo Faxové číslo
0577750014

E-mailová adresa
COOPJEDNOTA@HE.COOP.SK

Zostavená dňa:

05.03.2026

Schválená dňa:

. . 20

Podpisový záznam štatutárneho orgánu účtovnej jednotky alebo člena štatutárneho orgánu účtovnej jednotky alebo podpisový záznam fyzickej osoby, ktorá je účtovnou jednotkou:

Záznamy daňového úradu

Miesto pre evidenčné číslo

Odtlačok prezentačnej pečiatky daňového úradu



Označenie a	STRANA AKTÍV b	Číslo riadku c	Bežné účtovné obdobie		Bezprostredne predchádzajúce účtovné obdobie
			1	2	
			Brutto - časť 1	Netto	Netto
	SPOLU MAJETOK r. 02 + r. 33 + r. 74	01	1 0 7 4 6 6 3 1	6 3 2 0 4 8 6	
			4 4 2 6 1 4 5		6 2 1 4 2 1 7
A.	Neobežný majetok r. 03 + r. 11 + r. 21	02	9 3 6 6 9 8 1	4 9 9 2 2 2 0	
			4 3 7 4 7 6 1		4 8 9 0 8 0 7
A.I.	Dlhodobý nehmotný majetok súčet (r. 04 až r. 10)	03	7 1 6 0 4	7 2 3 3	
			6 4 3 7 1		1 2 9 1 0
A.I.1.	Aktivované náklady na vývoj (012) - /072, 091A/	04			
2.	Softvér (013) - /073, 091A/	05	7 1 6 0 4	7 2 3 3	
			6 4 3 7 1		1 2 9 1 0
3.	Oceniteľné práva (014) - /074, 091A/	06			
4.	Goodwill (015) - /075, 091A/	07			
5.	Ostatný dlhodobý nehmotný majetok (019, 01X) - /079, 07X, 091A/	08			
6.	Obstarávaný dlhodobý nehmotný majetok (041) - /093/	09			
7.	Poskytnuté preddavky na dlhodobý nehmotný majetok (051) - /095A/	10			
A.II.	Dlhodobý hmotný majetok súčet (r. 12 až r. 20)	11	7 0 5 0 3 0 5	2 7 3 9 9 1 5	
			4 3 1 0 3 9 0		2 7 5 4 3 2 9
A.II.1.	Pozemky (031) - /092A/	12	3 8 3 0 2	3 8 3 0 2	
					3 8 5 6 5
2.	Stavby (021) - /081, 092A/	13	4 8 8 3 6 1 0	2 2 1 5 6 7 5	
			2 6 6 7 9 3 5		2 3 0 3 4 2 3
3.	Samostatné hnuteľné veci a súbory hnuteľných vecí (022) - /082, 092A/	14	1 9 6 0 8 4 1	3 1 8 3 8 6	
			1 6 4 2 4 5 5		4 1 2 3 4 1



Označenie a	STRANA AKTÍV b	Číslo riadku c	Bežné účtovné obdobie		Bezprostredne predchádzajúce účtovné obdobie	
			1	2		3
			Brutto - časť 1 Korekcia - časť 2	Netto		
4.	Pestovateľské celky trvalých porastov (025) - /085, 092A/	15				
5.	Základné stádo a ťažné zvieratá (026) - /086, 092A/	16				
6.	Ostatný dlhodobý hmotný majetok (029, 02X, 032) - /089, 08X, 092A/	17				
7.	Obstarávaný dlhodobý hmotný majetok (042) - /094/	18	1 6 7 5 5 2	1 6 7 5 5 2		
8.	Poskytnuté preddavky na dlhodobý hmotný majetok (052) - /095A/	19				
9.	Opravná položka k nadobudnutému majetku (+/- 097) +/- 098	20				
A.III.	Dlhodobý finančný majetok súčet (r. 22 až r. 32)	21	2 2 4 5 0 7 2	2 2 4 5 0 7 2	2 1 2 3 5 6 8	
A.III.1.	Podielové cenné papiere a podiely v prepojených účtovných jednotkách (061A, 062A, 063A) - /096A/	22				
2.	Podielové cenné papiere a podiely s podielovou účasťou okrem v prepojených účtovných jednotkách (062A) - /096A/	23	3 0 0 2 9 0	3 0 0 2 9 0	2 4 2 8 2 3	
3.	Ostatné realizovateľné cenné papiere a podiely (063A) - /096A/	24	1 9 4 4 7 8 2	1 9 4 4 7 8 2	1 8 8 0 7 4 5	
4.	Pôžičky prepojeným účtovným jednotkám (066A) - /096A/	25				
5.	Pôžičky v rámci podielovej účasti okrem prepojeným účtovným jednotkám (066A) - /096A/	26				
6.	Ostatné pôžičky (067A) - /096A/	27				
7.	Dlhové cenné papiere a ostatný dlhodobý finančný majetok (065A, 069A,06XA) - /096A/	28				



Ozna- čenie a	STRANA AKTÍV b	Číslo riadku c	Bežné účtovné obdobie		Bezprostredne predchádzajúce účtovné obdobie	
			1	2		3
			Brutto - časť 1 Korekcia - časť 2	Netto		
8.	Pôžičky a ostatný dlhodobý finančný majetok so zostatkovou dobou splatnosti najviac jeden rok (066A, 067A, 069A, 06XA) - /096A/	29				
9.	Účty v bankách s dobou viazanosti dlhšou ako jeden rok (22XA)	30				
10.	Obstarávaný dlhodobý finančný majetok (043) - /096A/	31				
11.	Poskytnuté preddávky na dlhodobý finančný majetok (053) - /095A/	32				
B.	Obežný majetok r. 34 + r. 41 + r. 53 + r. 66 + r. 71	33	1 3 4 5 5 7 0	1 2 9 4 1 8 6		
			5 1 3 8 4		1 2 8 6 6 0 2	
B.I.	Zásoby súčet (r. 35 až r. 40)	34	9 2 3 6 4 7	9 2 3 6 4 7		
					9 1 8 9 4 2	
B.I.1.	Materiál (112, 119, 11X) - /191, 19X/	35	6 4 6 1	6 4 6 1		
					5 3 1 3	
2.	Nedokončená výroba a polotovary vlastnej výroby (121, 122, 12X) - /192, 193, 19X/	36				
3.	Výrobky (123) - /194/	37				
4.	Zvieratá (124) - /195/	38				
5.	Tovar (132, 133, 13X, 139) - /196, 19X/	39	9 1 7 1 8 6	9 1 7 1 8 6		
					9 1 3 6 2 9	
6.	Poskytnuté preddávky na zásoby (314A) - /391A/	40				
B.II.	Dlhodobé pohľadávky súčet (r. 42 + r. 46 až r. 52)	41				
B.II.1.	Pohľadávky z obchodného styku súčet (r. 43 až r. 45)	42				



Označenie a	STRANA AKTÍV b	Číslo riadku c	Bežné účtovné obdobie		Bezprostredne predchádzajúce účtovné obdobie		
			1	Brutto - časť 1		Netto 2	Netto 3
				Korekcia - časť 2			
1.a.	Pohľadávky z obchodného styku voči prepojeným účtovným jednotkám (311A, 312A, 313A, 314A, 315A, 31XA) - /391A/	43					
1.b.	Pohľadávky z obchodného styku v rámci podielovej účasti okrem pohľadávok voči prepojeným účtovným jednotkám (311A, 312A, 313A, 314A, 315A, 31XA) - /391A/	44					
1.c.	Ostatné pohľadávky z obchodného styku (311A, 312A, 313A, 314A, 315A, 31XA) - /391A/	45					
2.	Čistá hodnota zákazky (316A)	46					
3.	Ostatné pohľadávky voči prepojeným účtovným jednotkám (351A) - /391A/	47					
4.	Ostatné pohľadávky v rámci podielovej účasti okrem pohľadávok voči prepojeným účtovným jednotkám (351A) - /391A/	48					
5.	Pohľadávky voči spoločníkom, členom a združeniu (354A, 355A, 358A, 35XA) - /391A/	49					
6.	Pohľadávky z derivátových operácií (373A, 376A)	50					
7.	Iné pohľadávky (335A, 336A, 33XA, 371A, 374A, 375A, 378A) - /391A/	51					
8.	Odložená daňová pohľadávka (481A)	52					
B.III.	Krátkodobé pohľadávky súčet (r. 54 + r. 58 až r. 65)	53	2 0 9 1 1 7	1 5 7 7 3 3			
			5 1 3 8 4		1 8 2 1 6 9		
B.III.1.	Pohľadávky z obchodného styku súčet (r. 55 až r. 57)	54	1 4 1 4 5 3	1 3 1 0 3 2			
			1 0 4 2 1		1 5 4 2 0 4		
1.a.	Pohľadávky z obchodného styku voči prepojeným účtovným jednotkám (311A, 312A, 313A, 314A, 315A, 31XA) - /391A/	55					
1.b.	Pohľadávky z obchodného styku v rámci podielovej účasti okrem pohľadávok voči prepojeným účtovným jednotkám (311A, 312A, 313A, 314A, 315A, 31XA) - /391A/	56					



Označenie a	STRANA AKTÍV b	Číslo riadku c	Bežné účtovné obdobie		Bezprostredne predchádzajúce účtovné obdobie
			1	2	
			Brutto - časť 1	Netto	Netto
			Korekcia - časť 2		
1.c.	Ostatné pohľadávky z obchodného styku (311A, 312A, 313A, 314A, 315A, 31XA) - /391A/	57	1 4 1 4 5 3	1 3 1 0 3 2	
			1 0 4 2 1		1 5 4 2 0 4
2.	Čistá hodnota zákazky (316A)	58			
3.	Ostatné pohľadávky voči prepojeným účtovným jednotkám (351A) - /391A/	59			
4.	Ostatné pohľadávky v rámci podielovej účasti okrem pohľadávok voči prepojeným účtovným jednotkám (351A) - /391A/	60			
5.	Pohľadávky voči spoločníkom, členom a združeniu (354A, 355A, 358A, 35XA, 398A) - /391A/	61			
6.	Sociálne poistenie (336A) - /391A/	62			
7.	Daňové pohľadávky a dotácie (341, 342, 343, 345, 346, 347) - /391A/	63	2 6 2 6	2 6 2 6	
					1 8 2 3
8.	Pohľadávky z derivátových operácií (373A, 376A)	64			
9.	Iné pohľadávky (335A, 33XA, 371A, 374A, 375A, 378A) - /391A/	65	6 5 0 3 8	2 4 0 7 5	
			4 0 9 6 3		2 6 1 4 2
B.IV.	Krátkodobý finančný majetok súčet (r. 67 až r. 70)	66			
B.IV.1.	Krátkodobý finančný majetok v prepojených účtovných jednotkách (251A, 253A, 256A, 257A, 25XA) - /291A, 29XA/	67			
2.	Krátkodobý finančný majetok bez krátkodobého finančného majetku v prepojených účtovných jednotkách (251A, 253A, 256A, 257A, 25XA) - /291A, 29XA/	68			
3.	Vlastné akcie a vlastné obchodné podiely (252)	69			
4.	Obstarávaný krátkodobý finančný majetok (259, 314A) - /291A/	70			



Označenie a	STRANA AKTÍV b	Číslo riadku c	Bežné účtovné obdobie		Bezprostredne predchádzajúce účtovné obdobie	
			1	Brutto - časť 1	Netto 2	Netto 3
				Korekcia - časť 2		
B.V.	Finančné účty r. 72 + r. 73	71	2 1 2 8 0 6	2 1 2 8 0 6	1 8 5 4 9 1	
B.V.1.	Peniaze (211, 213, 21X)	72	2 1 1	2 1 1	4 5 8	
2.	Účty v bankách (221A, 22X, +/- 261)	73	2 1 2 5 9 5	2 1 2 5 9 5	1 8 5 0 3 3	
C.	Časové rozlíšenie súčet (r. 75 až r. 78)	74	3 4 0 8 0	3 4 0 8 0	3 6 8 0 8	
C.1.	Náklady budúcich období dlhodobé (381A, 382A)	75	7 2 6	7 2 6		
2.	Náklady budúcich období krátkodobé (381A, 382A)	76	2 4 3 1 3	2 4 3 1 3	2 2 9 7 7	
3.	Príjmy budúcich období dlhodobé (385A)	77				
4.	Príjmy budúcich období krátkodobé (385A)	78	9 0 4 1	9 0 4 1	1 3 8 3 1	

Označenie a	STRANA PASÍV b	Číslo riadku c	Bežné účtovné obdobie 4	Bezprostredne predchádzajúce účtovné obdobie 5
	SPOLU VLASTNÉ IMANIE A ZÁVÄZKY r. 80 + r. 101 + r. 141	79	6 3 2 0 4 8 6	6 2 1 4 2 1 7
A.	Vlastné imanie r. 81 + r. 85 + r. 86 + r. 87 + r. 90 + r. 93 + r. 97 + r. 100	80	3 3 5 0 4 1 2	3 2 2 7 6 1 3
A.I.	Základné imanie súčet (r. 82 až r. 84)	81	1 4 2 8 4 6 0	1 4 3 0 9 1 3
A.I.1.	Základné imanie (411 alebo +/- 491)	82	1 4 2 8 4 6 0	1 4 3 0 9 1 3
2.	Zmena základného imania +/- 419	83		
3.	Pohľadávky za upísané vlastné imanie (-/353)	84		
A.II.	Emisné ážio (412)	85		
A.III.	Ostatné kapitálové fondy (413)	86	6 1 9 4 2	6 1 9 4 2
A.IV.	Zákonné rezervné fondy r. 88 + r. 89	87	2 5 0 6 7 1	2 4 8 0 5 2
A.IV.1.	Zákonný rezervný fond a nedeliteľný fond (417A, 418, 421A, 422)	88	2 5 0 6 7 1	2 4 8 0 5 2
2.	Rezervný fond na vlastné akcie a vlastné podiely (417A, 421A)	89		



Označenie a	STRANA PASÍV b	Číslo riadku c	Bežné účtovné obdobie 4	Bezprostredne predchádzajúce účtovné obdobie 5
A.V.	Ostatné fondy zo zisku r. 91 + r. 92	90	3 9 7 2 2	4 9 2 8 5
A.V.1.	Štatutárne fondy (423, 42X)	91	5 9 7 0	5 4 4 6
2.	Ostatné fondy (427, 42X)	92	3 3 7 5 2	4 3 8 3 9
A.VI.	Oceňovacie rozdiely z precenenia súčet (r. 94 až r. 96)	93	1 8 1 8 3 6 5	1 6 9 6 8 6 1
A.VI.1.	Oceňovacie rozdiely z precenenia majetku a záväzkov (+/- 414)	94	1 8 1 8 3 6 5	1 6 9 6 8 6 1
2.	Oceňovacie rozdiely z kapitálových účastín (+/- 415)	95		
3.	Oceňovacie rozdiely z precenenia pri zlúčení, splnutí a rozdelení (+/- 416)	96		
A.VII.	Výsledok hospodárenia minulých rokov r. 98 + r. 99	97	- 2 7 6 1 6 2	- 2 7 6 1 6 2
A.VII.1.	Nerozdelený zisk minulých rokov (428)	98		
2.	Neuhradená strata minulých rokov (-/429)	99	- 2 7 6 1 6 2	- 2 7 6 1 6 2
A.VIII.	Výsledok hospodárenia za účtovné obdobie po zdanení +/- r. 01 - (r. 81 + r. 85 + r. 86 + r. 87 + r. 90 + r. 93 + r. 97 + r. 101 + r. 141)	100	2 7 4 1 4	1 6 7 2 2
B.	Záväzky r. 102 + r. 118 + r. 121 + r. 122 + r. 136 + r. 139 + r. 140	101	2 9 6 5 9 6 3	2 9 8 6 0 5 6
B.I.	Dlhodobé záväzky súčet (r. 103 + r. 107 až r. 117)	102	5 6 8 5 8 6	4 8 4 1 2 2
B.I.1.	Dlhodobé záväzky z obchodného styku súčet (r. 104 až r. 106)	103		
1.a.	Záväzky z obchodného styku voči prepojeným účtovným jednotkám (321A, 475A, 476A)	104		
1.b.	Záväzky z obchodného styku v rámci podielovej účasti okrem záväzkov voči prepojeným účtovným jednotkám (321A, 475A, 476A)	105		
1.c.	Ostatné záväzky z obchodného styku (321A, 475A, 476A)	106		
2.	Čistá hodnota zákazky (316A)	107		
3.	Ostatné záväzky voči prepojeným účtovným jednotkám (471A, 47XA)	108		
4.	Ostatné záväzky v rámci podielovej účasti okrem záväzkov voči prepojeným účtovným jednotkám (471A, 47XA)	109		
5.	Ostatné dlhodobé záväzky (479A, 47XA)	110	1 7 8 4 4 1	8 8 9 6 4
6.	Dlhodobé prijaté preddavky (475A)	111		
7.	Dlhodobé zmenky na úhradu (478A)	112		
8.	Vydané dlhopisy (473A/-/255A)	113		
9.	Záväzky zo sociálneho fondu (472)	114	3 7 0 9 8	3 4 5 3 1
10.	Iné dlhodobé záväzky (336A, 372A, 474A, 47XA)	115		
11.	Dlhodobé záväzky z derivátových operácií (373A, 377A)	116		
12.	Odložený daňový záväzok (481A)	117	3 5 3 0 4 7	3 6 0 6 2 7



Označenie a	STRANA PASÍV b	Číslo riadku c	Bežné účtovné obdobie 4	Bezprostredne predchádzajúce účtovné obdobie 5
B.II.	Dlhodobé rezervy r. 119 + r. 120	118		
B.II.1.	Zákonné rezervy (451A)	119		
2.	Ostatné rezervy (459A, 45XA)	120		
B.III.	Dlhodobé bankové úvery (461A, 46XA)	121		
B.IV.	Krátkodobé záväzky súčet (r. 123 + r. 127 až r. 135)	122	1 2 6 8 1 8 3	1 4 4 6 6 3 8
B.IV.1.	Záväzky z obchodného styku súčet (r. 124 až r. 126)	123	9 8 8 8 3 9	1 1 5 0 5 2 5
1.a.	Záväzky z obchodného styku voči prepojeným účtovným jednotkám (321A, 322A, 324A, 325A, 326A, 32XA, 475A, 476A, 478A, 47XA)	124		
1.b.	Záväzky z obchodného styku v rámci podielovej účasti okrem záväzkov voči prepojeným účtovným jednotkám (321A, 322A, 324A, 325A, 326A, 32XA, 475A, 476A, 478A, 47XA)	125		
1.c.	Ostatné záväzky z obchodného styku (321A, 322A, 324A, 325A, 326A, 32XA, 475A, 476A, 478A, 47XA)	126	9 8 8 8 3 9	1 1 5 0 5 2 5
2.	Čistá hodnota zákazky (316A)	127		
3.	Ostatné záväzky voči prepojeným účtovným jednotkám (361A, 36XA, 471A, 47XA)	128		
4.	Ostatné záväzky v rámci podielovej účasti okrem záväzkov voči prepojeným účtovným jednotkám (361A, 36XA, 471A, 47XA)	129		
5.	Záväzky voči spoločníkom a združeniu (364, 365, 366, 367, 368, 398A, 478A, 479A)	130		
6.	Záväzky voči zamestnancom (331, 333, 33X, 479A)	131	1 2 2 7 0 9	1 3 5 1 5 8
7.	Záväzky zo sociálneho poistenia (336A)	132	7 7 4 8 5	8 1 9 0 1
8.	Daňové záväzky a dotácie (341, 342, 343, 345, 346, 347, 34X)	133	7 5 9 9 6	7 5 1 7 4
9.	Záväzky z derivátových operácií (373A, 377A)	134		
10.	Iné záväzky (372A, 379A, 474A, 475A, 479A, 47XA)	135	3 1 5 4	3 8 8 0
B.V.	Krátkodobé rezervy r. 137 + r. 138	136	5 8 2 7 2	4 3 8 7 6
B.V.1.	Zákonné rezervy (323A, 451A)	137	5 1 4 4	6 9 4 5
2.	Ostatné rezervy (323A, 32X, 459A, 45XA)	138	5 3 1 2 8	3 6 9 3 1
B.VI.	Bežné bankové úvery (221A, 231, 232, 23X, 461A, 46XA)	139	1 0 7 0 9 2 2	1 0 1 1 4 2 0
B.VII.	Krátkodobé finančné výpomoci (241, 249, 24X, 473A, /-255A)	140		
C.	Časové rozlíšenie súčet (r. 142 až r. 145)	141	4 1 1 1	5 4 8
C.1.	Výdavky budúcich období dlhodobé (383A)	142		
2.	Výdavky budúcich období krátkodobé (383A)	143	3 9 0 3	3 4 0
3.	Výnosy budúcich období dlhodobé (384A)	144		
4.	Výnosy budúcich období krátkodobé (384A)	145	2 0 8	2 0 8



Ozna- čenie	Text	Číslo riadku	Skutočnosť	
			bežné účtovné obdobie	bezprostredne predchádzajúce účtovné obdobie
			1	2
*	Čistý obrat (časť účt. tr. 6 podľa zákona)	01	1 6 8 1 5 0 5 4	1 6 2 4 7 4 7 7
**	Výnosy z hospodárskej činnosti spolu súčet (r. 03 až r. 09)	02	1 6 9 3 9 5 0 9	1 6 7 5 5 8 1 0
I.	Tržby z predaja tovaru (604, 607)	03	1 6 3 2 9 2 7 7	1 5 7 8 1 4 0 6
II.	Tržby z predaja vlastných výrobkov (601)	04		
III.	Tržby z predaja služieb (602, 606)	05	4 8 5 7 7 7	4 6 6 0 7 1
IV.	Zmeny stavu vnútroorganizačných zásob (+/-) (účtová skupina 61)	06		
V.	Aktivácia (účtová skupina 62)	07		
VI.	Tržby z predaja dlhodobého nehmotného majetku, dlhodobého hmotného majetku a materiálu (641, 642)	08	1 0 1 7 2 3	4 6 6 8 5 2
VII.	Ostatné výnosy z hospodárskej činnosti (644, 645, 646, 648, 655, 657)	09	2 2 7 3 2	4 1 4 8 1
**	Náklady na hospodársku činnosť spolu r. 11 + r. 12 + r. 13 + r. 14 + r. 15 + r. 20 + r. 21 + r. 24 + r. 25 + r. 26	10	1 6 8 2 9 8 7 3	1 6 6 2 1 3 8 2
A.	Náklady vynaložené na obstaranie predaného tovaru (504, 507)	11	1 2 7 0 9 2 5 6	1 2 2 2 8 9 2 9
B.	Spotreba materiálu, energie a ostatných neskladovateľných dodávok (501, 502, 503)	12	4 5 5 6 3 8	5 8 6 9 7 2
C.	Opravné položky k zásobám (+/-) (505)	13		
D.	Služby (účtová skupina 51)	14	6 3 5 8 5 6	6 8 7 7 0 5
E.	Osobné náklady (r. 16 až r. 19)	15	2 6 5 1 2 1 4	2 6 6 0 5 6 9
E.1.	Mzdové náklady (521, 522)	16	1 7 7 6 1 0 3	1 7 8 4 9 5 0
2.	Odmeny členom orgánov spoločnosti a družstva (523)	17		
3.	Náklady na sociálne poistenie (524, 525, 526)	18	6 3 5 2 0 3	6 3 8 2 0 9
4.	Sociálne náklady (527, 528)	19	2 3 9 9 0 8	2 3 7 4 1 0
F.	Dane a poplatky (účtová skupina 53)	20	7 7 0 1 2	4 6 5 0 9
G.	Odpisy a opravné položky k dlhodobému nehmotnému majetku a dlhodobému hmotnému majetku (r. 22 + r. 23)	21	2 2 8 0 0 9	2 3 7 0 7 3
G.1.	Odpisy dlhodobého nehmotného majetku a dlhodobého hmotného majetku (551)	22	2 2 8 0 0 9	2 3 7 6 4 6
2.	Opravné položky k dlhodobému nehmotnému majetku a dlhodobému hmotnému majetku (+/-) (553)	23		- 5 7 3
H.	Zostatková cena predaného dlhodobého majetku a predaného materiálu (541, 542)	24	2 6 3	1 1 4 6 2 2
I.	Opravné položky k pohľadávkam (+/-) (547)	25	7 5 3 3	2 5 0 0
J.	Ostatné náklady na hospodársku činnosť (543, 544, 545, 546, 548, 549, 555, 557)	26	6 5 0 9 2	5 6 5 0 3
***	Výsledok hospodárenia z hospodárskej činnosti (+/-) (r. 02 - r. 10)	27	1 0 9 6 3 6	1 3 4 4 2 8



Označenie a	Text b	Číslo riadku c	Skutočnosť	
			bežné účtovné obdobie 1	bezprostredne predchádzajúce účtovné obdobie 2
			*	Pridaná hodnota (r. 03 + r. 04 + r. 05 + r. 06 + r. 07) - (r. 11 + r. 12 + r. 13 + r. 14)
**	Výnosy z finančnej činnosti spolu r. 30 + r. 31 + r. 35 + r. 39 + r. 42 + r. 43 + r. 44	29	2 1 1 5 4	1 4 2 9 2
VIII.	Tržby z predaja cenných papierov a podielov (661)	30		
IX.	Výnosy z dlhodobého finančného majetku súčet (r. 32 až r. 34)	31	2 1 1 5 4	1 4 2 9 2
IX.1.	Výnosy z cenných papierov a podielov od prepojených účtovných jednotiek (665A)	32		
2.	Výnosy z cenných papierov a podielov v podielovej účasti okrem výnosov prepojených účtovných jednotiek (665A)	33		
3.	Ostatné výnosy z cenných papierov a podielov (665A)	34	2 1 1 5 4	1 4 2 9 2
X.	Výnosy z krátkodobého finančného majetku súčet (r. 36 až r. 38)	35		
X.1.	Výnosy z krátkodobého finančného majetku od prepojených účtovných jednotiek (666A)	36		
2.	Výnosy z krátkodobého finančného majetku v podielovej účasti okrem výnosov prepojených účtovných jednotiek (666A)	37		
3.	Ostatné výnosy z krátkodobého finančného majetku (666A)	38		
XI.	Výnosové úroky (r. 40 + r. 41)	39		
XI.1.	Výnosové úroky od prepojených účtovných jednotiek (662A)	40		
2.	Ostatné výnosové úroky (662A)	41		
XII.	Kurzové zisky (663)	42		
XIII.	Výnosy z precenenia cenných papierov a výnosy z derivátových operácií (664, 667)	43		
XIV.	Ostatné výnosy z finančnej činnosti (668)	44		
**	Náklady na finančnú činnosť spolu r. 46 + r. 47 + r. 48 + r. 49 + r. 52 + r. 53 + r. 54	45	9 8 4 2 5	1 2 1 3 3 4
K.	Predané cenné papiere a podiely (561)	46		
L.	Náklady na krátkodobý finančný majetok (566)	47		
M.	Opravné položky k finančnému majetku (+/-) (565)	48		
N.	Nákladové úroky (r. 50 + r. 51)	49	4 7 3 6 9	7 0 7 5 9
N.1.	Nákladové úroky pre prepojené účtovné jednotky (562A)	50		
2.	Ostatné nákladové úroky (562A)	51	4 7 3 6 9	7 0 7 5 9
O.	Kurzové straty (563)	52		
P.	Náklady na precenenie cenných papierov a náklady na derivátové operácie (564, 567)	53		
Q.	Ostatné náklady na finančnú činnosť (568, 569)	54	5 1 0 5 6	5 0 5 7 5



Ozna- čenie a	Text b	Číslo riadku c	Skutočnosť	
			bežné účtovné obdobie	bezprostredne predchádzajúce účtovné obdobie
			1	2
***	Výsledok hospodárenia z finančnej činnosti (+/-) (r. 29 - r. 45)	55	- 7 7 2 7 1	- 1 0 7 0 4 2
****	Výsledok hospodárenia za účtovné obdobie pred zdanením (+/-) (r. 27 + r. 55)	56	3 2 3 6 5	2 7 3 8 6
R.	Daň z príjmov (r. 58 + r. 59)	57	4 9 5 1	1 0 6 6 4
R.1.	Daň z príjmov splatná (591, 595)	58	1 2 5 3 1	1 7 6 0 4
2.	Daň z príjmov odložená (+/-) (592)	59	- 7 5 8 0	- 6 9 4 0
S.	Prevod podielov na výsledku hospodárenia spoločníkom (+/- 596)	60		
****	Výsledok hospodárenia za účtovné obdobie po zdanení (+/-) (r. 56 - r. 57 - r. 60)	61	2 7 4 1 4	1 6 7 2 2

A. INFORMÁCIE O ÚČTOVNEJ JEDNOTKE**1. Založenie spoločnosti**

COOP Jednota Humenné, spotrebné družstvo (ďalej len Družstvo), bola založená 30. mája 1953 a do obchodného registra bola zapísaná 30.mája 1953 (Obchodný register Okresného súdu Prešov, oddiel Dr, vložka 233/P).

2. Hlavnými činnosťami Družstva sú:

- maloobchod,
- prenájom nehnuteľností,
- preprava tovaru.

3. Počet zamestnancov

Údaje o počte zamestnancov za bežné účtovné obdobie a bezprostredne predchádzajúce účtovné obdobie sú uvedené v nasledujúcom prehľade:

	2025	2024
Priemerný prepočítaný počet zamestnancov	140	147
Počet zamestnancov ku dňu, ku ktorému sa zostavuje účtovná zvierka, z toho:	160	170
počet vedúcich zamestnancov	6	6

4. Údaje o neobmedzenom ručení

Družstvo nie je neobmedzene ručiacim spoločníkom v iných spoločnostiach podľa § 56 ods. 5 Obchodného zákonníka.

5. Právny dôvod na zostavenie účtovnej zvierky

Účtovná zvierka Družstva k 31. decembru 2025 je zostavená ako riadna účtovná zvierka podľa § 17 ods. 6 zákona NR SR č. 431/2002 Z. z. o účtovníctve za účtovné obdobie od 1. januára 2025 do 31. decembra 2025.

6. Dátum schválenia účtovnej zvierky za predchádzajúce účtovné obdobie

Účtovná zvierka Družstva k 31. decembru 2024, za predchádzajúce účtovné obdobie, bola schválená Zhromaždením delegátov COOP Jednota Humenné, spotrebné družstvo 30. apríla 2025.

7. Zverejnenie účtovnej zvierky za predchádzajúce účtovné obdobie

Účtovná zvierka Družstva k 31. decembru 2024 spolu so správou audítora o overení účtovnej zvierky k 31. decembru 2024 a výročnou správou a dodatkom správy audítora o overení súladu výročnej správy s účtovnou zvierkou bola uložená do registra účtovných zvierok 30. apríla 2025.

8. Schválenie audítora

Zhromaždenie delegátov 30. apríla 2025 schválilo spoločnosť AUDIT-CONSULTING, s.r.o. Vranov n/T ako audítora na overenie účtovnej zvierky za účtovné obdobie od 1. januára 2025 do 31. decembra 2025.

B. INFORMÁCIE O ORGÁNOCH ÚČTOVNEJ JEDNOTKY

Predstavenstvo	
predseda	JUDr. Štefan Kol'
podpredseda	Ing. Michal Buchovecký
člen	Ing. Dana Babíková
člen	Ing. Vladimír Bakoš
člen	Ing. Štefan Rajňak
člen	Jozef Lipčák
člen	Jozef Mihaľov

Kontrolná komisia	
predseda	Štefan Mihaľov
podpredseda	Milan Chrin
člen	Magdaléna Kasová

C. INFORMÁCIE O SPOLOČNÍKOCH ÚČTOVNEJ JEDNOTKY

Počet členov družstva k 31. decembru 2024 bol 997 členov.

Do 31. decembra 2025 zrušili 2 členovia svoje členstvo vyplatením členských vkladov a bolo prijatých 7 nových členov.

Počet členov družstva k 31. decembru 2025 bol 1002 členov.

Člen družstva má rovnaký základný členský vklad 33,- EUR.

D. INFORMÁCIE O KONSOLIDOVANOM CELKU

Družstvo sa nezahŕňa do konsolidovanej účtovnej závierky.

E. INFORMÁCIE O ÚČTOVNÝCH ZÁSADÁCH A ÚČTOVNÝCH METÓDACH**(a) Výhodiská pre zostavenie účtovnej závierky**

Účtovná závierka bola zostavená za predpokladu, že Družstvo bude nepretržite pokračovať vo svojej činnosti (going concern).

Účtovné metódy a všeobecné účtovné zásady boli účtovnou jednotkou konzistentne aplikované.

V účtovnom období 2025 Družstvo nevykonalo žiadne opravy významných chýb minulých účtovných období.

(b) Dlhodobý nehmotný majetok a dlhodobý hmotný majetok

Dlhodobý majetok nakupovaný sa oceňuje obstarávacou cenou, ktorá zahŕňa cenu obstarania a náklady súvisiace s obstaraním (clo, prepravu, montáž, poisťné a pod.).

Súčasťou obstarávacej ceny dlhodobého hmotného majetku nie sú úroky z cudzích zdrojov ani realizované kurzové rozdiely, ktoré vznikli do momentu uvedenia dlhodobého majetku do používania.

Súčasťou obstarávacej ceny dlhodobého nehmotného majetku nie sú úroky z cudzích zdrojov, ktoré vznikli do momentu zaradenia dlhodobého nehmotného majetku do používania.

Dlhodobý majetok vytvorený vlastnou činnosťou sa oceňuje vlastnými nákladmi. Vlastnými nákladmi sú všetky priame náklady vynaložené na výrobu alebo inú činnosť a nepriame náklady, ktoré sa vzťahujú na výrobu alebo inú činnosť.

Náklady na výskum sa neaktivujú, účtujú sa do nákladov účtovného obdobia, v ktorom vznikli. Náklady na vývoj sa účtujú do obdobia, v ktorom vznikli, ale tie náklady na vývoj, ktoré sa vzťahujú na jasne definovaný výrobok alebo proces, pri ktorých je možné preukázať technickú realizovateľnosť a možnosť predaja a spoločnosť má dostatočné zdroje na dokončenie projektu, jeho predaj alebo na vnútorné využitie jeho výsledkov, sa aktivujú, a to vo výške, ktorá je pravdepodobná, že sa získa späť z budúcich ekonomických úžitkov.

Aktivované náklady na vývoj sa odpisujú počas maximálne 5 rokov, a to v tých účtovných obdobiach, v ktorých sa očakáva predaj produktu alebo využívanie procesu. Ak sa zníži ich hodnota, odpisujú sa na sumu, ktorá je pravdepodobná, že sa získa späť z budúcich ekonomických úžitkov.

Odpisy dlhodobého nehmotného majetku sú stanovené vychádzajúc z predpokladanej doby jeho používania a predpokladaného priebehu jeho opotrebenia. Odpisovať sa začína prvým dňom mesiaca nasledujúceho po uvedení dlhodobého majetku do používania. Drobný dlhodobý nehmotný majetok, ktorého obstarávací cena (resp. vlastné náklady) je 2 400 EUR a nižšia, sa odpisuje jednorazovo pri uvedení do používania. Predpokladaná doba používania, metóda odpisovania a odpisová sadzba sú uvedené v nasledujúcej tabuľke:

	Predpokladaná doba používania v rokoch	Metóda odpisovania	Ročná odpisová sadzba v %
Aktivované náklady na vývoj	5	lineárna	20
Softvér	4	lineárna	25
Ocenené práva (licencia)	8	lineárna	12,5
Drobný dlhodobý nehmotný majetok	rôzna	jednorazový odpis	100

Odpisy dlhodobého hmotného majetku sú stanovené vychádzajúc z predpokladanej doby jeho používania a predpokladaného priebehu jeho opotrebenia. Odpisovať sa začína prvým dňom mesiaca nasledujúceho po uvedení dlhodobého majetku do používania. Drobný dlhodobý hmotný majetok, ktorého obstarávací cena (resp. vlastné náklady) je 1 700 EUR a nižšia, sa odpisuje jednorazovo pri uvedení do používania. Pozemky sa neodpisujú. Predpokladaná doba používania, metóda odpisovania a odpisová sadzba sú uvedené v nasledujúcej tabuľke:

	Predpokladaná doba používania v rokoch	Metóda odpisovania	Ročná odpisová sadzba v %
Stavby	60	lineárna	1,7
Stroje, prístroje a zariadenia	6 až 12	lineárna	8,3 až 16,7
Dopravné prostriedky	4 až 6	degresívna	16 až 30
Drobný dlhodobý hmotný majetok	rôzna	jednorazový odpis	100

Účtovná jednotka za dlhodobý hmotný majetok považuje už majetok, ktorého cena je od 332 EUR a vyššia. Drobný dlhodobý hmotný majetok, ktorého obstarávací cena je 332 EUR a nižšia, bol účtovaný jednorazovo do nákladov.

(e) Cenné papiere a podiely

Cenné papiere a podiely (okrem cenných papierov na obchodovanie) sa oceňujú obstarávacími cenami vrátane nákladov súvisiacich s obstaraním. Od obstarávacej ceny je odpočítané zníženie hodnoty cenných papierov a podielov.

Cenné papiere na obchodovanie sa pri ich obstaraní oceňujú reálnou hodnotou.

(d) Zásoby

Zásoby sa oceňujú nižšou z nasledujúcich hodnôt: obstarávacou cenou (nakupované zásoby) alebo vlastnými nákladmi (zásoby vytvorené vlastnou činnosťou) alebo čistou realizačnou hodnotou.

Obstarávací cena zahŕňa cenu zásob a náklady súvisiace s obstaraním (clo, prepravu, poisťné, provízie, skonto a pod.). Úroky z cudzích zdrojov nie sú súčasťou obstarávacej ceny. Nakupované zásoby sa oceňujú váženým aritmetickým priemerom z obstarávacích cien.

Vlastné náklady zahŕňajú priame náklady (priamy materiál, priame mzdy a ostatné priame náklady) a časť nepriamych nákladov bezprostredne súvisiacich s vytvorením zásob vlastnou činnosťou (výrobná réžia). Výrobná réžia sa do vlastných nákladov zahŕňa v závislosti od stupňa rozpracovanosti týchto zásob. Správna réžia a odbytové náklady nie sú súčasťou vlastných nákladov. Súčasťou vlastných nákladov nie sú úroky z cudzích zdrojov.

Čistá realizačná hodnota je predpokladaná predajná cena znížená o predpokladané náklady na ich dokončenie a o predpokladané náklady súvisiace s ich predajom.

Zníženie hodnoty zásob sa zohľadňuje vytvorením opravnej položky.

(e) Zákazková výroba

Zákazková výroba sa vykazuje použitím metódy stupňa dokončenia zákazky (angl. percentage-of-completion-method).

(f) Zákazková výstavba nehnuteľnosti

Zákazková výstavba nehnuteľnosti – priebežný transfer

Zákazková výstavba nehnuteľnosti určenej na predaj sa vykazuje podľa metódy stupňa dokončenia.

Zákazková výstavba nehnuteľnosti – ostatná (nie priebežný transfer)

Zákazková výstavba nehnuteľnosti určenej na predaj – ostatná (nie priebežný transfer) sa vykazuje metódou tzv. nulového zisku, t. j. zisk sa vykáže až pri predaji nehnuteľnosti.

(g) Pohľadávky

Pohľadávky pri ich vzniku sa oceňujú ich menovitou hodnotou; postúpené pohľadávky a pohľadávky nadobudnuté vkladom do základného imania sa oceňujú obstarávacou cenou vrátane nákladov súvisiacich s obstaraním. Toto ocenenie sa znižuje o pochybné a nevyužiteľné pohľadávky.

(h) Peňažné prostriedky a ceniny

Peňažné prostriedky a ceniny sa oceňujú ich menovitou hodnotou. Zníženie ich hodnoty sa vyjadruje opravnou položkou.

(i) Náklady budúcich období a príjmy budúcich období

Náklady budúcich období a príjmy budúcich období sa vykazujú vo výške, ktorá je potrebná na dodržanie zásady vecnej a časovej súvislosti s účtovným obdobím.

(j) Rezervy

Rezervy sú záväzky s neurčitým časovým vymedzením alebo výškou; tvoria sa na krytie známych rizík alebo strát z podnikania. Oceňujú sa v očakávanej výške záväzku.

(k) Záväzky

Záväzky pri ich vzniku sa oceňujú menovitou hodnotou. Záväzky pri ich prevzatí sa oceňujú obstarávacou cenou. Ak sa pri inventarizácii zistí, že suma záväzkov je iná ako ich výška v účtovníctve, uvedú sa záväzky v účtovníctve a v účtovej závierke v tomto zistenom ocenení.

(l) Odložené dane

Odložené dane (odložená daňová pohľadávka a odložený daňový záväzok) sa vzťahujú na:

- dočasné rozdiely medzi účtovnou hodnotou majetku a účtovnou hodnotou záväzkov vykázanou v súvahe a ich daňovou základňou,
- možnosť umorovať daňovú stratu v budúcnosti, ktorou sa rozumie možnosť odpočítať daňovú stratu od základu dane v budúcnosti,
- možnosť previesť nevyužitú daňovú odpočty a iné daňové nároky do budúcich období.

(m) Výdavky budúcich období a výnosy budúcich období

Výdavky budúcich období a výnosy budúcich období sa vykazujú vo výške, ktorá je potrebná na dodržanie zásady vecnej a časovej súvislosti s účtovným obdobím.

(n) Emisné kvóty

Bezodplatne pripísaný proporčný podiel emisných kvót v ocenení reprodukčnou obstarávacou cenou sa účtuje v prospech výnosov budúcich období.

Zúčtovanie výnosov budúcich období sa uskutočňuje v časovej a vecnej súvislosti s použitím bezodplatne pripísaných emisných kvót z dôvodu ich predaja alebo tvorby rezervy alebo splnenia povinnosti odovzdania emisných kvót.

Nakúpené emisné kvóty sa oceňujú obstarávacou cenou.

(o) Dotácie zo štátneho rozpočtu

O nároku na dotácie zo štátneho rozpočtu sa účtuje, ak je takmer isté, že sa splnia všetky podmienky súvisiace s dotáciou a súčasne, že sa dotácia poskytne.

Dotácie na hospodársku činnosť Spoločnosti sa najskôr vykazujú ako výnosy budúcich období a do výkazu ziskov a strát sa rozpúšťajú ako výnosy z hospodárskej činnosti v časovej a vecnej súvislosti s vynaložením nákladov na príslušný účel.

Dotácie na obstaranie dlhodobého hmotného majetku a dlhodobého nehmotného majetku sa najskôr vykazujú ako výnosy budúcich období a do výkazu ziskov a strát sa rozpúšťajú v časovej a vecnej súvislosti so zaúčtovaním odpisov z tohto dlhodobého majetku.

(p) Prenájom (lízing)

Majetok prenajatý na základe operatívneho prenájmu vykazuje ako svoj majetok jeho vlastníka, nie nájomca.

Finančný prenájom je obstaranie dlhodobého hmotného majetku na základe nájomnej zmluvy s dojednaným právom kúpy prenajatej veci za dohodnuté platby počas dohodnutej doby nájmu. Majetok prenajatý formou finančného prenájmu vykazuje ako svoj majetok a odpisuje ho jeho nájomca, nie vlastníka.

Prijatie majetku nájomcom sa v účtovníctve nájomcu účtuje v deň prijatia majetku na ľarchu príslušného účtu majetku so súvzťažným zápisom v prospech účtu 474 – Záväzky z nájmu vo výške dohodnutých platieb zníženými o nerealizované finančné náklady.

Súčasťou dohodnutých platieb je aj kúpna cena, za ktorú na konci dohodnutej doby finančného prenájmu prechádza vlastnícke právo k prenajatému majetku z prenajímateľa na nájomcu. Dohodnutá doba nájmu je najmenej 60 % doby odpisovania podľa daňových predpisov, minimálne však 3 roky. Platba nájomného je alokovaná medzi splátku istiny a finančné náklady, vypočítané metódou efektívnej úrokovej miery. Finančné náklady sa účtujú na ľarchu účtu 562 – Úroky.

(q) Deriváty

Deriváty sa oceňujú reálnou hodnotou.

Zmeny reálnych hodnôt zabezpečovacích derivátov sa účtujú bez vplyvu na výsledok hospodárenia, priamo do vlastného imania.

Zmeny reálnych hodnôt derivátov určených na obchodovanie na tuzemskej burze, zahraničnej burze alebo na inom verejnom trhu sa účtujú s vplyvom na výsledok hospodárenia.

Zmeny reálnych hodnôt derivátov určených na obchodovanie na neverejnom trhu sa účtujú bez vplyvu na výsledok hospodárenia, priamo do vlastného imania.

(r) Majetok a záväzky zabezpečené derivátmi

Majetok a záväzky zabezpečené derivátmi sa oceňujú reálnou hodnotou. Zmeny reálnych hodnôt majetku a záväzkov zabezpečených derivátmi sa účtujú bez vplyvu na výsledok hospodárenia, priamo do vlastného imania.

(s) Cudzia mena

Majetok a záväzky vyjadrené v cudzej mene sa ku dňu uskutočnenia účtovného prípadu prepočítavajú na menu euro referenčným výmenným kurzom určeným a vyhláseným Európskou centrálnou bankou alebo Národnou bankou Slovenska v deň predchádzajúci dňu uskutočnenia účtovného prípadu.

Na ocenenie prírastku cudzej meny nakúpenej za euro sa použije kurz, za ktorý bola táto cudzia mena nakúpená.

Na úbytok rovnakej cudzej meny v hotovosti alebo z devízového účtu sa na prepočet cudzej meny na eurá použije referenčný výmenný kurz určený a vyhlásený Európskou centrálnou bankou alebo Národnou bankou Slovenska v deň predchádzajúci dňu uskutočnenia účtovného prípadu.

Majetok a záväzky vyjadrené v cudzej mene (okrem prijatých a poskytnutých preddavkov) sa ku dňu, ku ktorému sa zostavuje účtovná závierka, prepočítavajú na menu euro referenčným výmenným kurzom určeným a vyhláseným Európskou centrálnou bankou alebo Národnou bankou Slovenska v deň, ku ktorému sa zostavuje účtovná závierka, a účtujú sa s vplyvom na výsledok hospodárenia.

Prijaté a poskytnuté preddavky v cudzej mene prostredníctvom účtu vedeného v tejto cudzej mene sa prepočítavajú na menu euro referenčným výmenným kurzom určeným a vyhláseným Európskou centrálnou bankou alebo Národnou bankou Slovenska v deň predchádzajúci dňu uskutočnenia účtovného prípadu. Ku dňu, ku ktorému sa zostavuje účtovná závierka, sa už neprepočítavajú.

Prijaté a poskytnuté preddavky v cudzej mene na účet zriadený v eurách a z účtu zriadeného v eurách sa prepočítavajú na menu euro kurzom, za ktorý boli tieto hodnoty nakúpené alebo predané.

(t) **Výnosy**

Tržby za vlastné výkony a tovar neobsahujú daň z pridanej hodnoty. Sú tiež znížené o zľavy a zrážky (rabaty, bonusy, skontá, dobropisy a pod.), bez ohľadu na to, či zákazník mal vopred na zľavu nárok, alebo či ide o dodatočne uznanú zľavu.

F. INFORMÁCIE O ÚDAJOCH NA STRANE AKTÍV SÚVAHY**1. Dlhodobý nehmotný majetok a dlhodobý hmotný majetok**

Prehľad o pohybe dlhodobého nehmotného majetku a dlhodobého hmotného majetku od 1. januára 2025 do 31. decembra 2025 a za porovnateľné obdobie od 1. januára 2024 do 31. decembra 2024 je uvedený v tabuľkách na nasledujúcich stranách.

Družstvo dňa 29.05.2025 uzatvorilo Dodatok č. 11 k zmluve o kontokorentnom úvere č. 715/2016/UZ s Všeobecnou úverovou bankou, a.s. na financovanie prevádzkových potrieb. Všeobecná úverová banka, a.s. poskytla Družstvu kontokorentný úver do výšky 1 500 000,- EUR na obdobie od 05.06.2025 do 04.06.2026. Na zabezpečenie Zabezpečenej pohľadávky bolo zriadené v prospech Všeobecnej úverovej banky, a.s. Záložné právo k Zálohu v zmysle Zmluvy o zriadení záložného práva na nehnuteľné veci. Zálohom sú nehnuteľnosti evidované na liste vlastníctva č. 73 v katastrálnom území Medzilaborce, v obci Medzilaborce Budova obchodu a služieb súpisné č. 186 v zostatkovej cene 269 981 EUR a pozemok parcela č. 962/5 a 962/6 v zostatkovej cene 3 033 EUR.

Dlhodobý hmotný majetok je poistený pre prípad škôd spôsobených krádežou a živelnou pohromou až do výšky 8 781 tis. EUR (2024: 8 781 tis. EUR).

COOP Jednota Humenné, spotrebné družstvo
Prehľad o pohybe dlhodobého nehmotného majetku
 31.12.2025

Dlhodobý nehmotný majetok	Bežné účtovné obdobie							
	Aktivované náklady na vývoj	Softvér	Oceniteľné práva	Goodwill	Ostatný dlhodobý nehmotný majetok	Obstarávaný dlhodobý nehmotný majetok	Poskytnuté preddavky na dlhodobý nehmotný majetok	Spolu
a	b	c	d	e	f	g	h	i
Prvotné ocenenie								
Stav na začiatku účtovného obdobia	0	71 604	0	0	0	0	0	71 604
Prírastky	0	0	0	0	0	0	0	0
Úbytky	0	0	0	0	0	0	0	0
Presuny	0	0	0	0	0	0	0	0
Stav na konci účtovného obdobia	0	71 604	0	0	0	0	0	71 604
Oprávky								
Stav na začiatku účtovného obdobia	0	58 694	0	0	0	0	0	58 694
Prírastky	0	5 677	0	0	0	0	0	5 677
Úbytky	0	0	0	0	0	0	0	0
Presuny	0	0	0	0	0	0	0	0
Stav na konci účtovného obdobia	0	64 371	0	0	0	0	0	64 371
Opravné položky								
Stav na začiatku účtovného obdobia	0	0	0	0	0	0	0	0
Prírastky	0	0	0	0	0	0	0	0
Úbytky	0	0	0	0	0	0	0	0
Presuny	0	0	0	0	0	0	0	0
Stav na konci účtovného obdobia	0	0	0	0	0	0	0	0
Zostatková hodnota								
Stav na začiatku účtovného obdobia	0	12 910	0	0	0	0	0	12 910
Stav na konci účtovného obdobia	0	7 233	0	0	0	0	0	7 233

COOP Jednota Humenné, spotrebné družstvo
Prehľad o pohybe dlhodobého nehmotného majetku
 31.12.2024

Dlhodobý nehmotný majetok	Bežné účtovné obdobie							
	Aktivované náklady na vývoj	Softvér	Oceniteľné práva	Goodwill	Ostatný dlhodobý nehmotný majetok	Obstarávaný dlhodobý nehmotný majetok	Poskytnuté preddavky na dlhodobý nehmotný majetok	Spolu
a	b	c	d	e	f	g	h	i
Prvotné ocenenie								
Stav na začiatku účtovného obdobia	0	69 988	0	0	0	0	0	69 988
Prírastky	0	5 240	0	0	0	5 240	0	10 480
Úbytky	0	3 624	0	0	0	5 240	0	8 864
Presuny	0	0	0	0	0	0	0	0
Stav na konci účtovného obdobia	0	71 604	0	0	0	0	0	71 604
Oprávky								
Stav na začiatku účtovného obdobia	0	57 235	0	0	0	0	0	57 235
Prírastky	0	5 083	0	0	0	0	0	5 083
Úbytky	0	3 624	0	0	0	0	0	3 624
Presuny	0	0	0	0	0	0	0	0
Stav na konci účtovného obdobia	0	58 694	0	0	0	0	0	58 694
Opravné položky								
Stav na začiatku účtovného obdobia	0	0	0	0	0	0	0	0
Prírastky	0	0	0	0	0	0	0	0
Úbytky	0	0	0	0	0	0	0	0
Presuny	0	0	0	0	0	0	0	0
Stav na konci účtovného obdobia	0	0	0	0	0	0	0	0
Zostatková hodnota								
Stav na začiatku účtovného obdobia	0	12 753	0	0	0	0	0	12 753
Stav na konci účtovného obdobia	0	12 910	0	0	0	0	0	12 910

COOP Jednota Humenné, spotrebné družstvo
Prehľad o pohybe dlhodobého hmotného majetku
31.12.2025

Dlhodobý hmotný majetok	Bežné účtovné obdobie									
	Pozemky	Stavby	Samostatné huteľné veci a súbory huteľných vecí	Pestovateľské celky trvalých porastov	Základné stádo a ťažné zvieratá	Ostatný dlhodobý hmotný majetok	Obstarávaný dlhodobý hmotný majetok	Poskytnuté preddavky na dlhodobý hmotný majetok	Spolu	
	a	b	c	d	e	f	g	h	i	j
Prvotné ocenenie										
Stav na začiatku účtovného obdobia	38 565	4 880 163	1 947 416	0	0	0	0	0	0	6 866 144
Prírastky	0	7 695	32 934	0	0	0	208 181	0	0	248 810
Úbytky	263	4 248	19 509	0	0	0	40 629	0	0	64 649
Presuny	0	0	0	0	0	0	0	0	0	0
Stav na konci účtovného obdobia	38 302	4 883 610	1 960 841	0	0	0	167 552	0	0	7 050 305
Oprávky										
Stav na začiatku účtovného obdobia	0	2 576 740	1 535 075	0	0	0	0	0	0	4 111 815
Prírastky	0	95 443	126 889	0	0	0	0	0	0	222 332
Úbytky	0	4 248	19 509	0	0	0	0	0	0	23 757
Presuny	0	0	0	0	0	0	0	0	0	0
Stav na konci účtovného obdobia	0	2 667 935	1 642 455	0	0	0	0	0	0	4 310 390
Opravné položky										
Stav na začiatku účtovného obdobia	0	0	0	0	0	0	0	0	0	0
Prírastky	0	0	0	0	0	0	0	0	0	0
Úbytky	0	0	0	0	0	0	0	0	0	0
Presuny	0	0	0	0	0	0	0	0	0	0
Stav na konci účtovného obdobia	0	0	0	0	0	0	0	0	0	0
Zostatková hodnota										
Stav na začiatku účtovného obdobia	38 565	2 303 423	412 341	0	0	0	0	0	0	2 754 329
Stav na konci účtovného obdobia	38 302	2 215 675	318 386	0	0	0	167 552	0	0	2 739 915

COOP Jednota Humenné, spotrebné družstvo
Prehľad o pohybe dlhodobého hmotného majetku
31.12.2024

Dlhodobý hmotný majetok	Bežné účtovné obdobie									
	Pozemky	Stavby	Samostatné huteľné veci a súbory huteľných vecí	Pestovateľské celky trvalých porastov	Základné stádo a ťažné zvieratá	Ostatný dlhodobý hmotný majetok	Obstarávaný dlhodobý hmotný majetok	Poskytnuté preddavky na dlhodobý hmotný majetok	Spolu	
	a	b	c	d	e	f	g	h	i	j
Prvotné ocenenie										
Stav na začiatku účtovného obdobia	39 296	5 140 191	2 022 982	0	0	0	0	0	0	7 202 469
Prírastky	2 490	20 025	49 247	0	0	0	71 762	0	0	143 524
Úbytky	3 221	280 053	124 813	0	0	0	71 762	0	0	479 849
Presuny	0	0	0	0	0	0	0	0	0	0
Stav na konci účtovného obdobia	38 565	4 880 163	1 947 416	0	0	0	0	0	0	6 866 144
Oprávky										
Stav na začiatku účtovného obdobia	0	2 646 755	1 526 534	0	0	0	0	0	0	4 173 289
Prírastky	0	210 038	133 926	0	0	0	0	0	0	343 964
Úbytky	0	280 053	125 385	0	0	0	0	0	0	405 438
Presuny	0	0	0	0	0	0	0	0	0	0
Stav na konci účtovného obdobia	0	2 576 740	1 535 075	0	0	0	0	0	0	4 111 815
Opravné položky										
Stav na začiatku účtovného obdobia	0	0	0	0	0	0	0	0	0	0
Prírastky	0	0	0	0	0	0	0	0	0	0
Úbytky	0	0	0	0	0	0	0	0	0	0
Presuny	0	0	0	0	0	0	0	0	0	0
Stav na konci účtovného obdobia	0	0	0	0	0	0	0	0	0	0
Zostatková hodnota										
Stav na začiatku účtovného obdobia	39 296	2 493 436	496 448	0	0	0	0	0	0	3 029 180
Stav na konci účtovného obdobia	38 565	2 303 423	412 341	0	0	0	0	0	0	2 754 329

2. Dlhodobý finančný majetok

Prehľad o pohybe dlhodobého finančného majetku od 1. januára 2024 do 31. decembra 2024 a za porovnateľné obdobie od 1. januára 2023 do 31. decembra 2023 je uvedený v tabuľke na nasledujúcich stranách.

COOP Jednota Humenné, spotrebné družstvo
Prehľad o pohybe dlhodobého finančného majetku
31.12.2025

Dlhodobý finančný majetok	Bežné účtovné obdobie								
	Podielové cenné papiere a podiely v dcérskej účtovnej jednotke	Podielové cenné papiere a podiely v spoločnosti s podstatným vplyvom	Ostatné dlhodobé cenné papiere a podiely	Pôžičky účtovnej jednotke v konsolidovano m celku	Ostatný dlhodobý finančný majetok	Pôžičky s dobou splatnosti najviac jeden rok	Obstarávaný dlhodobý finančný majetok	Poskytnuté preddavky na dlhodobý finančný majetok	Spolu
a	b	c	d	e	f	g	h	i	j
Prvotné ocenenie									
Stav na začiatku účtovného obdobia	0	242 823	1 880 745	0	0	0	0	0	2 123 568
Prírastky	0	57 467	64 037	0	0	0	0	0	121 504
Úbytky	0	0	0	0	0	0	0	0	0
Presuny	0	0	0	0	0	0	0	0	0
Stav na konci účtovného obdobia	0	300 290	1 944 782	0	0	0	0	0	2 245 072
Opravné položky									
Stav na začiatku účtovného obdobia	0	0	0	0	0	0	0	0	0
Prírastky	0	0	0	0	0	0	0	0	0
Úbytky	0	0	0	0	0	0	0	0	0
Presuny	0	0	0	0	0	0	0	0	0
Stav na konci účtovného obdobia	0	0	0	0	0	0	0	0	0
Účtovná hodnota									
Stav na začiatku účtovného obdobia	0	242 823	1 880 745	0	0	0	0	0	2 123 568
Stav na konci účtovného obdobia	0	300 290	1 944 782	0	0	0	0	0	2 245 072

COOP Jednota Humenné, spotrebné družstvo
Prehľad o pohybe dlhodobého finančného majetku
31.12.2024

Dlhodobý finančný majetok	Bežné účtovné obdobie								
	Podielové cenné papiere a podiely v dcérskej účtovnej jednotke	Podielové cenné papiere a podiely v spoločnosti s podstatným vplyvom	Ostatné dlhodobé cenné papiere a podiely	Pôžičky účtovnej jednotke v konsolidovano m celku	Ostatný dlhodobý finančný majetok	Pôžičky s dobou splatnosti najviac jeden rok	Obstarávaný dlhodobý finančný majetok	Poskytnuté preddavky na dlhodobý finančný majetok	Spolu
a	b	c	d	e	f	g	h	i	j
Prvotné ocenenie									
Stav na začiatku účtovného obdobia	0	171 352	1 941 793	0	0	0	0	0	2 113 145
Prírastky	0	71 471	24 841	0	0	0	0	0	96 312
Úbytky	0	0	85 889	0	0	0	0	0	85 889
Presuny	0	0	0	0	0	0	0	0	0
Stav na konci účtovného obdobia	0	242 823	1 880 745	0	0	0	0	0	2 123 568
Opravné položky									
Stav na začiatku účtovného obdobia	0	0	0	0	0	0	0	0	0
Prírastky	0	0	0	0	0	0	0	0	0
Úbytky	0	0	0	0	0	0	0	0	0
Presuny	0	0	0	0	0	0	0	0	0
Stav na konci účtovného obdobia	0	0	0	0	0	0	0	0	0
Účtovná hodnota									
Stav na začiatku účtovného obdobia	0	171 352	1 941 793	0	0	0	0	0	2 113 145
Stav na konci účtovného obdobia	0	242 823	1 880 745	0	0	0	0	0	2 123 568

3. Zásoby

Zásoby

Hodnota za bežné účtovné obdobie

Zásoby

923 647

4. Údaje o zákazkovej výrobe

Družstvo o zákazkovej výrobe neúčtuje.

5. Údaje o zákazkovej výstavbe nehnuteľnosti na predaj**6. Pohľadávky**

Vývoj opravnej položky v priebehu účtovného obdobia je zobrazený v nasledujúcom prehľade:

Pohľadávky	Bežné účtovné obdobie (rok 2025)				
	Stav opravnej položky k 1.1.2025	Tvorba opravnej položky	Zúčtovanie opravnej položky z dôvodu zániku opodstatnenosti	Zúčtovanie opravnej položky z dôvodu vyradenia majetku z účtovníctva	Stav opravnej položky k 31.12.2025
a	b	c	d	e	f
Pohľadávky z obchodného styku	4 617	5 804	0	0	10 421
Pohľadávky voči dcérskej účtovnej jednotke a materskej účtovnej jednotke	0	0	0	0	0
Ostatné pohľadávky v rámci konsolidovaného celku	0	0	0	0	0
Pohľadávky voči spoločníkom, členom a združeniu	0	0	0	0	0
Iné pohľadávky	39 234	2 763	1 034	0	40 963
Pohľadávky spolu	43 851	8 567	1 034	0	51 384

Veková štruktúra pohľadávok za bežné účtovné obdobie je uvedená v nasledujúcom prehľade:

Pohľadávky k 31.12.2025	V lehote splatnosti	Po lehote splatnosti	Pohľadávky spolu
a	b	c	d
Dlhodobé pohľadávky			
Pohľadávky z obchodného styku	0	0	0
Pohľadávky voči dcérskej účtovnej jednotke a materskej účtovnej jednotke	0	0	0
Ostatné pohľadávky v rámci konsolidovaného celku	0	0	0
Pohľadávky voči spoločníkom, členom a združeniu	0	0	0
Iné pohľadávky	0	0	0
Dlhodobé pohľadávky spolu	0	0	0
Krátkodobé pohľadávky			
Pohľadávky z obchodného styku	126 032	15 421	141 453
Pohľadávky voči dcérskej účtovnej jednotke a materskej účtovnej jednotke	0	0	0
Ostatné pohľadávky v rámci konsolidovaného celku	0	0	0
Pohľadávky voči spoločníkom, členom a združeniu	0	0	0
Sociálne poistenie	0	0	0
Daňové pohľadávky a dotácie	2 626	0	2 626
Iné pohľadávky	65 038	0	65 038
Krátkodobé pohľadávky spolu	193 696	15 421	209 117

Veková štruktúra pohľadávok za predchádzajúce účtovné obdobie je uvedená v nasledujúcom prehľade:

Pohľadávky k 31.12.2024	V lehote splatnosti	Po lehote splatnosti	Pohľadávky spolu
a	b	c	d
Dlhodobé pohľadávky			
Pohľadávky z obchodného styku	0	0	0
Pohľadávky voči dcérskej účtovnej jednotke a materskej účtovnej jednotke	0	0	0
Ostatné pohľadávky v rámci konsolidovaného celku	0	0	0
Pohľadávky voči spoločníkom, členom a združeniu	0	0	0
Iné pohľadávky	0	0	0
Dlhodobé pohľadávky spolu	0	0	0
Krátkodobé pohľadávky			
Pohľadávky z obchodného styku	147 554	11 267	158 821
Pohľadávky voči dcérskej účtovnej jednotke a materskej účtovnej jednotke	0	0	0
Ostatné pohľadávky v rámci konsolidovaného celku	0	0	0
Pohľadávky voči spoločníkom, členom a združeniu	0	0	0
Sociálne poistenie	0	0	0
Daňové pohľadávky a dotácie	1 823	0	1 823
Iné pohľadávky	65 376	0	65 376
Krátkodobé pohľadávky spolu	214 753	11 267	226 020

Súčasťou tabuliek o vekovej štruktúre pohľadávok za bežné a predchádzajúce účtovné obdobie nie je odložená daňová pohľadávka (účet 481), čistá hodnota zákazky (účet 316) a pohľadávky z derivátových operácií (účty 373, 376). Informácie o odloženej dani sú uvedené v časti G.4., informácie o čistej hodnote zákazky v časti F.4. a F.5 a informácie o derivátových transakciách v časti G.9.

7. Finančné účty

Ako finančné účty sú vykázané peniaze v pokladnici, účty v bankách a cenné papiere. Účtami v bankách môže Družstvo voľne disponovať.

Prehľad jednotlivých položiek finančných účtov:

Názov položky	31. 12. 2025	31. 12. 2024
Pokladnica, ceniny	211	458
Bežné účty v banke alebo v pobočke zahraničnej banky	73 137	47 655
Vkladové účty v banke alebo v pobočke zahraničnej banky termínované	0	0
Peniaze na ceste	139 458	137 378
Spolu	212 806	185 491

8. Krátkodobý finančný majetok

Družstvo o krátkodobom finančnom majetku neúčtuje.

9. Vlastné akcie**10. Časové rozlíšenie**

Ide o tieto položky:

Opis položky časového rozlíšenia	31. 12. 2025	31. 12. 2024
Náklady budúcich období dlhodobé, z toho:	726	0
Ostatné	726	0
Náklady budúcich období krátkodobé, z toho:	24 313	22 977
Nájomné	6 486	6 310
Ostatné	17 827	16 667
Príjmy budúcich období dlhodobé, z toho:	0	0
Prenájom	0	0
Príjmy budúcich období krátkodobé, z toho:	9 041	13 831
Prenájom	0	0
Ostatné	9 041	13 831
Spolu	34 080	36 808

G. INFORMÁCIE O ÚDAJOCH NA STRANE PASÍV SÚVAHY**1. Vlastné imanie**

Informácie o vlastnom imaní sú uvedené v časti C a P.

2. Rezervy

Prehľad o rezervách za bežné účtovné obdobie je uvedený v nasledujúcom prehľade:

Názov položky	Bežné účtovné obdobie (rok 2025)				
	Stav k 1. 1. 2025 b	Tvorba c	Použitie d	Zrušenie e	Stav k 31. 12. 2025 f
a					
Dlhodobé rezervy, z toho:	0	0	0	0	0
Ostatné rezervy dlhodobé					
	0	0	0	0	0
Ostatné rezervy dlhodobé spolu	0	0	0	0	0
Krátkodobé rezervy, z toho:	43 876	83 643	59 507	9 740	58 272
Zákonné rezervy krátkodobé					
Mzdy za dovolenku vrátane sociálneho zabezpečenia	5 245	3 244	3 905	1 340	3 244
Overenie účtovnej závierky a zostavenie daňového priznania	1 700	1 900	1 700	0	1 900
Zákonné rezervy krátkodobé spolu	6 945	5 144	5 605	1 340	5 144
Ostatné rezervy krátkodobé					
Nákupné karty	34 861	63 699	53 452	6 780	38 328
Odmeny pracovníkom	0	0	0	0	0
Odstupné zamestnancom	0	0	0	0	0
Neskončené právne spory	0	0	0	0	0
Iné	300	3 000	0	300	3 000
	35 161	66 699	53 452	7 080	41 328
Nevyfakturované dodávky energií	1 770	11 800	450	1 320	11 800
Ostatné rezervy krátkodobé spolu	36 931	78 499	53 902	8 400	53 128

Prehľad o rezervách za predchádzajúce účtovné obdobie je uvedený v nasledujúcom prehľade:

Názov položky	Bežné účtovné obdobie (rok 2024)				Stav k 31. 12. 2024 f
	Stav k 1. 1. 2024 b	Tvorba c	Použitie d	Zrušenie e	
a	b	c	d	e	f
Dlhodobé rezervy, z toho:	0	0	0	0	0
Ostatné rezervy dlhodobé	0	0	0	0	0
Ostatné rezervy dlhodobé spolu	0	0	0	0	0
Krátkodobé rezervy, z toho:	43 579	66 859	51 887	14 675	43 876
Zákonné rezervy krátkodobé					
Mzdy za dovolenku vrátane sociálneho zabezpečenia	2 944	5 245	1 083	1 861	5 245
Overenie účtovnej závierky a zostavenie daňového priznania	1 700	1 700	1 700	0	1 700
Zákonné rezervy krátkodobé spolu	4 644	6 945	2 783	1 861	6 945
Ostatné rezervy krátkodobé					
Nákupné karty	31 566	57 844	49 104	5 445	34 861
Odmeny pracovníkom	0	0	0	0	0
Odstupné zamestnancom	0	0	0	0	0
Neskončené právne spory	0	0	0	0	0
Iné	2 512	300	0	2 512	300
	34 078	58 144	49 104	7 957	35 161
Nevy fakturované dodávky energií	4 857	1 770	0	4 857	1 770
Ostatné rezervy krátkodobé spolu	38 935	59 914	49 104	12 814	36 931

3. Závazky

Štruktúra záväzkov (okrem bankových úverov) podľa zostatkovej doby splatnosti je uvedená v nasledujúcom prehľade:

Názov položky	31. 12. 2025	31. 12. 2024
Dlhodobé záväzky spolu	178 441	88 964
Záväzky so zostatkovou dobou splatnosti nad päť rokov	0	0
Záväzky so zostatkovou dobou splatnosti jeden rok až päť rokov	178 441	88 964
Krátkodobé záväzky spolu	1 268 183	1 446 638
Záväzky so zostatkovou dobou splatnosti do jedného roka vrátane	1 267 308	1 436 079
Záväzky po lehote splatnosti	875	10 559

Súčasťou vekovej štruktúry záväzkov nie je odložený daňový záväzok (účet 481), čistá hodnota zákazky (účet 316) a záväzky z derivátových operácií (účty 373, 377). Informácie o odloženej dani sú uvedené v časti G.4, informácie o čistej hodnote zákazky v časti F.4. a F.5, informácie o derivátových transakciách v časti G.9.

Názov položky	31. 12. 2025			31. 12. 2024		
	do jedného roka vrátane	Splatnosť od jedného roka do piatich rokov vrátane	viac ako päť rokov	do jedného roka vrátane	Splatnosť od jedného roka do piatich rokov vrátane	viac ako päť rokov
a	b	c	d	e	f	g
Istina	2 914	501	0	2 759	3 415	0
Finančný náklad	1 205	185	0	1 360	1 390	0
Spolu	4 119	686	0	4 119	4 805	0

4. Odložený daňový záväzok

Výpočet odloženého daňového záväzku je uvedený v nasledujúcom prehľade:

Názov položky	31. 12. 2025	31. 12. 2024
Dočasné rozdiely medzi účtovnou hodnotou majetku a daňovou základňou, z toho:		
– odpočítateľné	1 609 981	1 670 009
– zdaniteľné	2 579 596	2 767 240
	-969 615	-1 097 231
Dočasné rozdiely medzi účtovnou hodnotou záväzkov a daňovou základňou, z toho:		
– odpočítateľné	-138 952	-167 395
– zdaniteľné	-138 952	-167 395
	0	0
Možnosť umorovať daňovú stratu v budúcnosti	0	0
Možnosť previesť nevyužitú daňovú odpočty	0	0
Sadzba dane z príjmov (v %)	24	24
Odložená daňová pohľadávka	0	0
Uplatnená daňová pohľadávka	0	0
Zaučtovaná ako náklad	0	0
Zaučtovaná do vlastného imania	0	0
Odložený daňový záväzok	353 047	360 627
Zmena odloženého daňového záväzku	-7 580	-6 940
Zaučtovaná ako náklad	-7 580	-6 940
Zaučtovaná do vlastného imania	0	0
Iné	0	0

5. Sociálny fond

Tvorba a čerpanie sociálneho fondu v priebehu účtovného obdobia sú znázornené v nasledujúcom prehľade:

Názov položky	31. 12. 2025	31. 12. 2024
Začiatkový stav sociálneho fondu	34 531	43 782
Tvorba sociálneho fondu na ťarchu nákladov	15 159	15 057
Tvorba sociálneho fondu zo zisku	10 722	0
Ostatná tvorba sociálneho fondu	0	0
<i>Tvorba sociálneho fondu spolu</i>	25 881	15 057
<i>Čerpanie sociálneho fondu</i>	23 314	24 308
Konečný zostatok sociálneho fondu	37 098	34 531

Časť sociálneho fondu sa podľa zákona o sociálnom fonde tvorí povinne na ťarchu nákladov a časť sa môže vytvárať zo zisku. Sociálny fond sa podľa zákona o sociálnom fonde čerpá na sociálne, zdravotné, rekreačné a iné potreby zamestnancov.

6. Vydané dlhopisy**7. Bankové úvery**

Štruktúra bankových úverov je uvedená v nasledujúcom prehľade:

Názov položky	Mena	Úrok p.a.	v %	Dátum splatnosti	Suma istiny v príslušnej mene k 31.12.2025	Suma istiny v eurách k 31.12.2025	Suma istiny v príslušnej mene k 31.12.2024
a	b	c		d	e	f	g
Dlhodobé bankové úvery							
					0	0	0
					0	0	0
Krátkodobé bankové úvery							
Kontokorentný úver	EUR	1M EURIBOR+1,70		4.6.2026	1 070 922	1 070 922	1 011 420
					1 070 922	1 070 922	1 011 420
Spolu					1 070 922	1 070 922	1 011 420

Družstvo dňa 29.05.2025 uzatvorilo Dodatok č. 11 k zmluve o kontokorentnom úvere č. 715/2016/UZ s Všeobecnou úverovou bankou, a.s. na financovanie prevádzkových potrieb. Všeobecná úverová banka, a.s. poskytla Družstvu kontokorentný úver do výšky 1 500 000,- EUR na obdobie od 05.06.2025 do 04.06.2026. Na zabezpečenie Zabezpečenej pohľadávky bolo zriadené v prospech Všeobecnej úverovej banky, a.s. Záložné právo k Zálohu v zmysle Zmluvy o zriadení záložného práva na nehnuteľné veci. Zálohom sú nehnuteľnosti evidované na liste vlastníctva č. 73 v katastrálnom území Medzilaborce, v obci Medzilaborce Budova obchodu a služieb súpisné č. 186 v zostatkovej cene 269 981 EUR a pozemok parcela č. 962/5 a 962/6 v zostatkovej cene 3 033 EUR.

8. Časové rozlíšenie

Štruktúra časového rozlíšenia je uvedená v nasledujúcom prehľade:

Názov položky	31. 12. 2025	31. 12. 2024
Výdavky budúcich období dlhodobé, z toho:	0	0
	0	0
Výdavky budúcich období krátkodobé, z toho:	3 903	340
Iné	3 903	340
Výnosy budúcich období dlhodobé, z toho:	0	0
	0	0
Výnosy budúcich období krátkodobé, z toho:	208	208
Nájomné	208	208
Iné	0	0
Spolu	4 111	548

9. Deriváty

Družstvo o derivátoch neúčtuje.

H. INFORMÁCIE O VÝNOSOCH**1. Tržby za vlastné výkony a tovar**

Tržby za vlastné výkony a tovar podľa jednotlivých segmentov, t. j. podľa typov výrobkov a služieb, a podľa hlavných teritórií sú uvedené v nasledujúcom prehľade:

Oblasť odbytu a	Elektromotory		Elektromery		Služby a tovar		Spolu	
	2025 b	2024 c	2025 d	2024 e	2025 f	2024 g	2025	2024
Slovenská republika	0	0	0	0	16 815 054	16 247 477	16 815 054	16 247 477
Spolu	0	0	0	0	16 815 054	16 247 477	16 815 054	16 247 477

2. Zmena stavu zásob vlastnej výroby**3. Aktivácia nákladov, výnosy z hospodárskej činnosti, finančnej činnosti a mimoriadnej činnosti**

Prehľad o výnosoch pri aktivácii nákladov, výnosoch z hospodárskej činnosti, finančnej činnosti a mimoriadnej činnosti je uvedený v nasledujúcom prehľade:

Názov položky	2025	2024
Významné položky pri aktivácii nákladov, z toho:	0	0
Ostatná aktivácia	0	0
Ostatné významné položky výnosov z hospodárskej činnosti, z toho:	22 732	41 481
Náhrada mánk	8 854	9 310
Náhrady od poisťovne	1 608	11 254
Výnos z opravného vyúčtovania nákladov súvisiacich s nájmom	0	0
Prebytok zásob zistený pri inventúrach	0	0
Náhrada pokút	0	0
Zmluvné pokuty a penále	0	12
Príspevok - úhrada nákladov - chránené pracovisko	7 824	7 291
Dotácie na energie	0	2 165
Peňažný dar	2 105	8 350
Ostatné výnosy	0	468
Iné	2341	2631
Finančné výnosy, z toho:	21 154	14 292
<i>Kurzové zisky, z toho:</i>	0	0
Kurzové zisky ku dňu, ku ktorému sa zostavuje účtovná závierka	0	0
<i>Ostatné významné položky finančných výnosov, z toho:</i>	21 154	14 292
Podiel na zisku COOP Jednota Slovensko, spotrebné družstvo	21 154	14 292
Výnosové úroky	0	0
Ostatné finančné výnosy	0	0
Mimoriadne výnosy, z toho:	0	0
Náhrada škody zo živelných pohrôm od poisťovne	0	0

4. Čistý obrat

Čistý obrat Spoločnosti na účely zistenia povinnosti overenia individuálnej účtovnej závierky auditorom [§ 19 ods. 1 písm. a) zákona o účtovníctve] je uvedený v nasledujúcom prehľade:

Názov položky	2025	2024
Tržby za vlastné výrobky	0	0
Tržby z predaja služieb	485 777	466 071
Tržby za tovar	16 329 277	15 781 406
Výnosy zo zákazky	0	0
Výnosy z nehnuteľnosti na predaj	0	0
Iné výnosy súvisiace s bežnou činnosťou	0	0
Čistý obrat celkom	16 815 054	16 247 477

I. INFORMÁCIE O NÁKLADOCH**1. Náklady na poskytnuté služby, ostatné náklady na hospodársku činnosť, finančné a mimoriadne náklady**

Prehľad o nákladoch na poskytnuté služby, ostatných nákladoch na hospodársku činnosť, finančných a mimoriadnych nákladoch:

Názov položky	2025	2024
Náklady na poskytnuté služby, z toho:	635 856	687 705
<i>Náklady voči audítorovi, audítorskej spoločnosti, z toho:</i>	2 740	2 540
Náklady na overenie individuálnej účtovnej závierky	1 900	1 700
Iné uisťovacie audítorské služby	0	0
Súvisiace audítorské služby	840	840
Daňové poradenstvo	0	0
Ostatné neaudítorské služby	0	0
 <i>Ostatné významné položky nákladov za poskytnuté služby, z toho:</i>	633 116	685 165
Nájomné	255 183	240 117
Náklady na inzerciu, reklamu	1 714	4 582
Právne a ekonomické poradenstvo	5 400	4 219
Opravy a udržiavanie	60 254	108 011
Náklady na kontrolu zariadení	6 976	9 923
Cestovné	825	812
Poštovné	11 211	11 114
Poplatky za telefóny, internet	20 190	22 884
Náklady na program APV	26 436	27 293
Ochrana objektov	4 613	4 574
Vývoz TKO	30 404	29 644
Nájomné - tlačové zariadenia	13 415	16 824
Nájomné - platobné terminály	3 882	3 392
Ostatné	192 613	201 776
 Ostatné významné položky nákladov z hospodárskej činnosti, z toho:	65 092	56 503
Manká a škody	37 665	40 094
Dary	2 000	0
Ostatné pokuty a penále	2 680	80
Iné	22 747	16 329
 Finančné náklady, z toho:	98 425	121 334
<i>Kurzové straty, z toho:</i>	0	0
Kurzové straty ku dňu, ku ktorému sa zostavuje účtovná závierka	0	0
 <i>Ostatné významné položky finančných nákladov, z toho:</i>	98 425	121 334
Nákladové úroky	47 369	70 759
Bankové poplatky	51 011	48 892
Iné	45	1 683

J. INFORMÁCIE O DANIACH Z PRÍJMOV

Prevod od teoretickej dane z príjmov k vykázanej dani z príjmov je uvedený v nasledujúcom prehľade:

Názov položky a	2025			2024		
	Základ dane b	Daň c	Daň v % d	Základ dane e	Daň f	Daň v % g
Výsledok hospodárenia pred zdanením, z toho:	32 365		100,00 %	27 386		100,00 %
teoretická daň		7 768	24,00 %		5 751	21,00 %
Daňovo neuznané náklady	140 425	33 702	104,13 %	238 065	49 994	182,55 %
Výnosy nepodliehajúce dani	-68 366	-16 408	-50,70 %	-97 818	-20 542	-75,01 %
Vplyv nevykázanej odloženej daňovej pohľadávky	0	0	0,00 %	0	0	0,00 %
Umorenie daňovej straty	-52 212	-12 531	-38,72 %	-83 816	-17 601	-64,27 %
Zmena sadzby dane	0	0	0,00 %	0	0	0,00 %
Iné	0	0	0,00 %	0	2	0,01 %
Spolu	52 212	12 531	38,72 %	83 817	17 604	64,28 %
Splatná daň z príjmov		12 531	38,72 %		17 604	64,28 %
Odložená daň z príjmov		-7 580	-23,42 %		-6 940	-25,34 %
Celková daň z príjmov		4 951	15,30 %		10 664	38,94 %

K. INFORMÁCIE O ÚDAJOCH NA PODSÚVAHOVÝCH ÚČTOCH**Drobný hmotný majetok**

Družstvo eviduje na podsúvahových účtoch drobný hmotný majetok, ktorého obstarávacia cena je od 200 EUR do 332 EUR a doba použiteľnosti je dlhšia ako jeden rok. Drobný dlhodobý hmotný majetok, ktorého obstarávacia cena je 332 EUR a nižšia, bol účtovaný jednorazovo do nákladov. K 31. decembru 2025 OC drobného hmotného majetku predstavovala 109 971 EUR (rok 2024: 110 627 EUR).

L. INFORMÁCIE O INÝCH AKTÍVACH A INÝCH PASÍVACH**M. INFORMÁCIE O PRÍJMOCH A VÝHODÁCH ČLENOV ŠTATUTÁRNYCH ORGÁNOV, DOZORNÝCH ORGÁNOV A INÝCH ORGÁNOV ÚČTOVNEJ JEDNOTKY**

Hrubé príjmy členov štatutárnych orgánov Družstva z dôvodu výkonu ich funkcie pre Družstvo v sledovanom účtovnom období boli vo výške 51 022 EUR (v roku 2024: 81 255 EUR), odmeny členov štatutárnych orgánov a dozorných orgánov Družstva vo výške 0 EUR (v roku 2024: 0 EUR).

Členom štatutárnemu orgánu, ani členom dozorných orgánov neboli v roku 2025 poskytnuté žiadne pôžičky, záruky alebo iné formy zabezpečenia, ani finančné prostriedky alebo iné plnenia na súkromné účely členov, ktoré sa vyúčtovávajú (v roku 2024: žiadne).

N. INFORMÁCIE O EKONOMICKÝCH VZŤAHOCH ÚČTOVNEJ JEDNOTKY A SPRIAZNENÝCH OSÔB

Družstvo uskutočnilo v priebehu účtovného obdobia nasledujúce transakcie so spriaznenými osobami:

Spriaznená osoba	Hodnotové vyjadrenie obchodu	
	2025	2024
Zemplínska Veľkoobchodná Spoločnosť, a.s. Trebišov		
nákup tovaru	6 238 229	6 128 588
nákup služieb	361 127	235 152
COOP-TATRY, s.r.o. Prešov		
nákup tovaru	1 609 720	1 574 830
nákup služieb	108 097	62 917
COOP Jednota Slovensko, spotrebné družstvo Bratislava		
nákup tovaru	157 273	136 834
nákup služieb	22 158	22 066
predaj tovaru	1 759	1 255
predaj služieb	0	0

O. INFORMÁCIE O SKUTOČNOSTIACH, KTORÉ NASTALI PO DNI, KU KTORÉMU SA ZOSTAVUJE ÚČTOVNÁ ZÁVIERKA, DO DŇA ZOSTAVENIA ÚČTOVNEJ ZÁVIERKY

Po 31. decembri 2025 nenastali udalosti majúce významný vplyv na verné zobrazenie skutočností, ktoré sú predmetom účtovníctva.

P. INFORMÁCIE O VLASTNOM IMANÍ

Prehľad o pohybe vlastného imania v priebehu účtovného obdobia je uvedený v nasledujúcej tabuľke:

Položka vlastného imania	Bežné účtovné obdobie (2025)				
	Stav k 1.1.2025	Prírastky	Úbytky	Presuny	Stav k 31.12.2025
	a	b	c	d	e
Základné imanie	1 430 913	231	2 684	0	1 428 460
Základné imanie	1 430 913	231	2 684	0	1 428 460
Zmena základného imania	0	0	0	0	0
Pohľadávky za upísané vlastné imanie	0	0	0	0	0
Emisné ážio	0	0	0	0	0
Ostatné kapitálové fondy	61 942	0	0	0	61 942
Zákonné rezervné fondy	248 052	2 619	0	0	250 671
Zákonný rezervný fond (nedeliteľný fond)	248 052	2 619	0	0	250 671
Rezervný fond na vlastné akcie a vlastné podiely	0	0	0	0	0
Ostatné fondy zo zisku	49 285	6 000	15 563	0	39 722
Štatutárne fondy	5 446	2 000	1 476	0	5 970
Ostatné fondy zo zisku	43 839	4 000	14 087	0	33 752
Oceňovacie rozdiely z precenenia	1 696 861	121 504	0	0	1 818 365
Oceňovacie rozdiely z precenenia majetku a záväzkov	1 696 861	121 504	0	0	1 818 365
Oceňovacie rozdiely z kapitálových účastí	0	0	0	0	0
Oceňovacie rozdiely z precenenia pri zlúčení, splynutí a rozdelení	0	0	0	0	0
Výsledok hospodárenia minulých rokov	-276 162	0	0	0	-276 162
Nerozdelený zisk minulých rokov	0	0	0	0	0
Neuhradená strata minulých rokov	-276 162	0	0	0	-276 162
Výsledok hospodárenia bežného účtovného obdobia	16 722	10 692	0	0	27 414
Spolu	3 227 613	141 046	18 247	0	3 350 412

V položke oceňovacie rozdiely z precenenia majetku a záväzkov je vykázané precenenie členských vkladov v COOP Jednota Slovensko, spotrebné družstvo Bratislava precenením metódou podielu na vlastnom imaní v čiastke 708 EUR. Precenenie metódou podielu na vlastnom imaní v spoločnosti COOP-TATRY s.r.o. Prešov predstavuje čiastku 5 531 EUR, v spoločnosti DRU a.s. Zvolen 57 419 EUR, v Zemplínskej Veľkoobchodnej Spoločnosti, a.s. Trebišov 57 467 EUR a v PPaC TRADING s.r.o. Humenné 379 EUR.

Prehľad o pohybe vlastného imania za predchádzajúce účtovné obdobie je uvedený v nasledujúcej tabuľke:

Položka vlastného imania	Bežné účtovné obdobie (2024)				
	Stav k 1.1.2024	Prírastky	Úbytky	Presuny	Stav k 31.12.2024
a	b	c	d	e	f
Základné imanie	1 430 913	0	0	0	1 430 913
Základné imanie	1 430 913	0	0	0	1 430 913
Zmena základného imania	0	0	0	0	0
Pohľadávky za upísané vlastné imanie	0	0	0	0	0
Emisné ážio	0	0	0	0	0
Ostatné kapitálové fondy	61 942	0	0	0	61 942
Zákonné rezervné fondy	248 052	0	0	0	248 052
Zákonný rezervný fond (nedeliteľný fond)	248 052	0	0	0	248 052
Rezervný fond na vlastné akcie a vlastné podiely	0	0	0	0	0
Ostatné fondy zo zisku	71 789	0	22 504	0	49 285
Štatutárne fondy	7 049	0	1 603	0	5 446
Ostatné fondy zo zisku	64 740	0	20 901	0	43 839
Oceňovacie rozdiely z precenenia	1 686 438	96 312	85 889	0	1 696 861
Oceňovacie rozdiely z precenenia majetku a záväzkov	1 686 438	96 312	85 889	0	1 696 861
Oceňovacie rozdiely z kapitálových účastín	0	0	0	0	0
Oceňovacie rozdiely z precenenia pri zlúčení, splynutí a rozdelení	0	0	0	0	0
Výsledok hospodárenia minulých rokov	0	0	276 162	0	-276 162
Nerozdelený zisk minulých rokov	0	0	0	0	0
Neuhradená strata minulých rokov	0	0	276 162	0	-276 162
Výsledok hospodárenia bežného účtovného obdobia	-276 162	292 884	0	0	16 722
Spolu	3 222 972	389 196	384 555	0	3 227 613

Účtovný zisk za rok 2024 bol rozdelený takto:

Názov položky	2024
Účtovný zisk	16 722
Rozdelenie účtovného zisku	
	2025
Prídel do zákonného rezervného fondu	0
Prídel do štatutárnych a ostatných fondov	6 000
Prídel do sociálneho fondu	10 722
Prídel na zvýšenie základného imania	0
Úhrada straty minulých období	0
Prevod do nerozdeleného zisku minulých rokov	0
Rozdelenie podielu na zisku spoločníkom, členom	0
Iné	0
Spolu	16 722

Účtovná strata za rok 2024 bola vysporiadaná takto:

Názov položky	2024
Účtovná strata	0
Vysporiadanie účtovnej straty	
	2025
Zo zákonného rezervného fondu	0
Zo štatutárnych a ostatných fondov	0
Z nerozdeleného zisku minulých rokov	0
Úhrada straty spoločníkmi, členmi	0
Prevod na účet neuhradenej straty minulých rokov	0
Iné	0
Spolu	0

O výsledku hospodárenia za účtovné obdobie 2025 rozhodne Zhromaždenie delegátov. Návrh štatutárneho orgánu Zhromaždeniu delegátov je rozdelenie zisku po zdanení za rok 2025 vo výške 27 414 EUR nasledovne :

na účet 472 – prídel do sociálneho fondu	15 914 EUR
na účet 423 – prídel do fondu členov a funkcionárov	6 000 EUR
na účet 427 – prídel do ostatných fondov	5 500 EUR

Q. INFORMÁCIE ÚČTOVNÝCH JEDNOTIEK, V KTORÝCH MÁ ORGÁN VEREJNEJ MOCI VÄČŠINOVÝ PODIEL NA HLASOVACÍCH PRÁVACH

R. INFORMÁCIE ÚČTOVNÝCH JEDNOTIEK, KTORÝM BOLO UDELENÉ VÝLUČNÉ PRÁVO ALEBO OSOBITNÉ PRÁVO A ÚČTOVNÝCH JEDNOTIEK, KTORÝM BOLO UDELENÉ PRÁVO POSKYTOVAŤ SLUŽBY VO VEREJNOM ZÁUJME

S. PREHLAD PEŇAŽNÝCH TOKOV K 31. DECEMBRU 2025

	2025	2024
Peňažné toky z prevádzkovej činnosti		
Peňažné toky z prevádzky	28 448	-209 019
Zaplatené úroky	-47 369	-70 759
Prijaté úroky	0	0
Zaplatená daň z príjmov	-17 604	0
Vyplatené dividendy	0	0
Peňažné toky pred mimoriadnymi položkami	-36 525	-279 778
Prijmy z položiek výnimočného rozsahu alebo výskytu	0	0
Čisté peňažné toky z prevádzkovej činnosti	-36 525	-279 778
Peňažné toky z investičnej činnosti		
Nákup dlhodobého majetku	-208 181	-77 002
Prijmy z predaja dlhodobého majetku	101 723	466 852
Obstaranie investícií	0	0
Prijaté dividendy	21 154	14 292
Čisté peňažné toky z investičnej činnosti	-85 304	404 142
Peňažné toky z finančnej činnosti		
Prijmy zo zvýšenia základného imania	165	0
Prijmy z úverov	59 502	101 648
Splátky dlhodobých záväzkov	89 477	-240 247
Splátky prijatých úverov	0	0
Čisté peňažné toky z finančnej činnosti	149 144	-138 599
(Úbytok) prírastok peňažných prostriedkov a peňažných ekvivalentov	27 315	-14 235
Peňažné prostriedky a peňažné ekvivalenty na začiatku roka	185 491	199 726
Peňažné prostriedky a peňažné ekvivalenty na konci roka	212 806	185 491

Peňažné toky z prevádzky

	2025	2024
Čistý zisk (pred odpočítaním úrokových, daňových a mimoriadnych položiek)	32 365	27 386
Úpravy o nepeňažné operácie:		
Odpisy dlhodobého hmotného a nehmotného majetku	228 009	237 646
Opravná položka k pohľadávkam	7 533	2 500
Opravná položka k zásobám	0	0
Opravná položka k dlhodobému hmotnému majetku	0	-573
Opravná položka k dlhodobému finančnému majetku	0	0
Nerealizované kurzové straty	0	0
Nerealizované kurzové zisky	0	0
Rezervy	58 272	43 876
Strata (zisk) z predaja dlhodobého majetku	-101 460	-352 230
Výnosy z dlhodobého finančného majetku	-21 154	-14 292
Rozdiel medzi uznanou hodnotou vkladu a účtovnou hodnotou	0	0
Iné nepeňažné operácie	-107 148	28 464
Zisk z prevádzky pred zmenou pracovného kapitálu	<u>96 417</u>	<u>-27 223</u>
Zmena pracovného kapitálu:		
Úbytok (prírastok) pohľadávok z obchodného styku a iných pohľadávok (vrátane časového rozlíšenia aktív)	27 164	144 776
Úbytok (prírastok) zásob	-4 705	32 732
(Úbytok) prírastok záväzkov (vrátane časového rozlíšenia pasív)	-90 428	-359 304
Peňažné toky z prevádzky	<u>28 448</u>	<u>-209 019</u>

Peňažné prostriedky

Peňažnými prostriedkami (angl. cash) sa rozumejú peňažné hotovosti, ekvivalenty peňažných hotovostí, peňažné prostriedky na bežných účtoch v bankách, kontokorentný účet a časť zostatku účtu Peniaze na ceste, ktorý sa viaže na prevod medzi bežným účtom a pokladnicou alebo medzi dvoma bankovými účtami.

Ekvivalenty peňažných prostriedkov

Ekvivalentmi peňažných prostriedkov (angl. cash equivalents) sa rozumie krátkodobý finančný majetok zameniteľný za vopred známu sumu peňažných prostriedkov, pri ktorom nie je riziko výraznej zmeny jeho hodnoty v najbližších troch mesiacoch odo dňa, ku ktorému sa zostavuje účtovná závierka, napríklad termínované vklady na bankových účtoch, ktoré sú uložené najviac na trojmesačnú výpovednú lehotu, likvidné cenné papiere určené na obchodovanie, prioritné akcie obstarané účtovnou jednotkou, ktoré sú splatné do troch mesiacov odo dňa, ku ktorému sa zostavuje účtovná závierka.