




Výročná správa

spoločnosti EKOLTECH spol. s r. o.
za rok

2025



OBSAH

Úvod.....	3
Základné údaje o spoločnosti.....	3
História spoločnosti.....	4
Finančné hospodárenie spoločnosti.....	5
Sumarizácia vývoja finančnej situácie.....	5
Vývoj ekonomickej situácie zobrazený prostredníctvom finančných indikátorov.....	11
Výkaz ziskov a strát.....	12
Súvaha.....	14
Peňažný tok.....	16
Návrh na rozdelenie zisku.....	16
Ďalšie informácie.....	17
Prevádzka spoločnosti.....	18
Výroba.....	20
Objem a efektívnosť výroby.....	20
Kvalita.....	20
Obchod.....	21
Odbyt.....	21
Nákup.....	21
Ľudské zdroje.....	22
Motivácia, odmeňovanie.....	22
Vzdelávanie.....	22
Manažment.....	23
Vplyvy na životné prostredie.....	23
Udalosti osobitného významu.....	26
Vízia spoločnosti.....	26
Záver.....	26
Prílohy.....	26

ÚVOD

Tento dokument bol vypracovaný vedením spoločnosti EKOLTECH spol. s r. o. (ďalej iba ako „EKOLTECH“) v súlade s § 20 zákona č. 431/2002 Z. z. o účtovníctve v znení nasledujúcich predpisov.

Obsah tohto dokumentu korešponduje s výsledkami účtovnej závierky za účtovné obdobie počnúc dňom 1.1.2025, končiac dňom 31.12.2025.

ZÁKLADNÉ ÚDAJE O SPOLOČNOSTI

Identifikačné údaje

Obchodné meno:	EKOLTECH spol. s r.o.
Právna forma:	spoločnosť s ručením obmedzeným
Sídlo spoločnosti:	Šávoľská cesta 62, 986 01 Fil'akovo, Slovensko
Sídlo výrobného závodu 01:	Šávoľská cesta 62, 986 01 Fil'akovo, Slovensko
IČO:	34 127 887
Dátum založenia:	15.05.1995
Údaje o registrácii:	OR OS Banská Bystrica, oddiel: Sro, Vložka číslo: 5993/S
WEB stránka:	http://www.EKOLTECH.sk
e-mail:	EKOLTECH@EKOLTECH.sk

Vlastnícka štruktúra

Vlastníkmi spoločnosti EKOLTECH spol. s r.o. sú 4 fyzické osoby. V priebehu roku 2025 došlo k zmene majoritného vlastníka s podielom 58% na základnom imaní - pána Ing. Vladimíra Čemeričku nahradil pán Patrik Čemerička. K ultimu roka 2025 je stav nasledovný:

Meno a priezvisko	Adresa trvalého pobytu	Podiely na zákl. imaní	
		[EUR]	[%]
Patrik Čemerička	Ulica novohradská 2362/30, 984 01 Lučenec	9 628	58%
Ján Vrabec	Mesačná 208/6, Lučenec 984 01	4 980	30%
Erika Graczová	Mlynská 2099/39, Fil'akovo 986 01	996	6%
Martin Bystriansky	Rátka 124, Rátka 986 01	996	6%
Spolu		16 600	100%

Predmet činnosti

Hlavným predmetom činnosti spoločnosti EKOLTECH podľa výpisu z obchodného registra je:

- výroba nábytku vrátane doplnkov,
- výroba a montáž interiérov,
- podnikateľské poradenstvo v oblasti výroby nábytku.

Jedná sa o kompletnú veľkosériovú výrobu a predaj viacerých, najmä bielych radov nábytku, ktorý je určený najmä na predaj v celej obchodnej sieti globálnej korporácie IKEA. Výrobný program roku 2025 predstavovali najmä rady MITTZON, HEMNES DAYBED, HEMNES BATHROOM, TONSTAD, TORNVIKEN, TYSSDAL, LOMMARP, FÄRJAKARL, UTRUSTA.

Spoločnosť EKOLTECH je dlhoročným významným dodávateľom korporácie IKEA, u ktorej si vypracovala pozície dôležitého, stabilného dodávateľa.

HISTÓRIA SPOLOČNOSTI

Spoločnosť EKOLTECH spol. s r.o. bola založená Spoločenskou zmluvou o založení spoločnosti s ručením obmedzeným zo dňa 15.5.1995 a dodatkom č. 1 k nej zo dňa 14.9.1995 v zmysle § 56-75 a § 105 a nasl. zák. č. 513/1991 Zb. V znení ďalších zmien a dodatkov. Rozhodnutím spoločníkov zo dňa 26.4.1999 bolo schválené nové znenie spoločenskej zmluvy, ktorá bola daná do súladu so zákonom č. 11/1998 Z.z. Rozhodnutím spoločníkov zo dňa 22.2.2000 a notárskou zápisnicou č. NZ93/2000, zo dňa 14.3.2000 bola schválená zmena spoločenskej zmluvy. Rozhodnutím spoločníkov per rollam zo dňa 30.1.2003 došlo k zvýšeniu základného imania a rozhodnutím zo dňa 4.2.2003 k zmene spoločenskej zmluvy.

Spoločnosť EKOLTECH začala vyvíjať svoju podnikateľskú činnosť v oblasti výroby nábytku dňom 10.8.1998 v areáli spoločnosti NOVOFINAB, a.s., ktorej majetok si prenajala na základe Zmluvy o nájme do 31.12.1999. Následne s platnosťou od 3.1.2000 bola uzatvorená Zmluva o predaji časti podniku. Splnením všetkých podmienok, ktoré Zmluva o predaji časti podniku ukladala, prešlo vlastnícke právo z predávajúceho NOVOFINAB, a.s. na spoločnosť EKOLTECH dňa 24.7.2001.

Od tej doby prešla spoločnosť EKOLTECH veľmi dynamickým vývojom, v ktorom zlomovým momentom bolo získanie korporácie IKEA ako hlavného odberateľa. Značné objemy zdrojov spoločnosť investovala do obstarania výrobných technológií a rekonštrukcie stavebných objektov výrobného areálu vo Filákovke s cieľom nadobudnúť schopnosti plniť nároky odberateľov na kvantitu, kvalitu a včasnú dodávku produkcie.

Nasledujúca tabuľka zobrazuje vývoj hodnoty aktív a tržieb z predaja výrobkov spoločnosti za dlhodobé 10 ročné obdobie, končiac rokom 2025.

	[EUR 000]									
Rok	2016	2017	2018	2019	2020	2021	2022	2023	2024	2025
Aktíva	36 574	37 813	31 420	26 265	23 971	23 510	20 332	16 618	16 658	16 745
Tržby z predaja výrobkov	98 322	91 729	91 098	66 637	53 798	39 387	39 423	19 220	17 929	16 975

Na fotografii nižšie je zobrazená súčasná podoba areálu závodu EKOLTECH z vtáčej perspektívy. Jedná sa o areál v dolnej polovici snímky. Nad ňou (v pozadí) sú ďalšie závody priemyselnej časti Filákovka a samotné mesto.



SPRÁVA O ČINNOSTI SPOLOČNOSTI ZA ROK 2025

FINANČNÉ HOSPODÁRENIE SPOLOČNOSTI

SUMARIZÁCIA VÝVOJA FINANČNEJ SITUÁCIE

Z pohľadu dosiahnutých hospodárskych výsledkov možno rok 2025 v kontexte doterajšej histórie spoločnosti hodnotiť ako ďalší veľmi náročný rok. Určujúcim faktorom vývoja bol najmä ďalší pokles odbytu o 5,1% oproti predchádzajúcemu roku. Táto trhová situácia vynútila v EKOLTECHU prípravu a realizáciu úsporných opatrení, vďaka ktorým spoločnosť dosiahla pozitívny výsledok hospodárenia približne na úrovni predošlého roka.

V roku 2025 sa spoločnosti EKOLTECH podarilo dosiahnuť tržby z predaja vlastných výrobkov o hodnote 16.901 tis. EUR. V porovnaní s rokom 2024 tieto tržby poklesli o 906 tis. EUR, teda o 5,1%.

Uvedené tržby sa podarilo dosiahnuť pri čistej ziskovosti na úrovni 2,2% z hodnoty tržieb, čomu zodpovedá hospodársky výsledok po zdanení (zisk) o hodnote 367 tis. EUR.

V oblasti tvorby hospodárskeho výsledku teda došlo oproti predchádzajúcemu roku 2024 k zlepšeniu (vo finančnom vyjadrení o 11 tis. €). Za predchádzajúci rok 2024 totiž spoločnosť EKOLTECH dosiahla čistú ziskovosť na úrovni 2,0% z tržieb, hospodársky výsledok po zdanení dosiahol hodnotu 356 tis. EUR.

Za účelom zvyšovania pozitívnych vplyvov na výsledok hospodárenia, naša spoločnosť počas celého roka 2025 robila nasledujúce opatrenia:

- Optimalizácia výrobných procesov, ktorá umožnila efektívnejšie využitie zdrojov (materiálu, technológií nákladov a ľudskej práce),
- Vyjednávanie vyšších predajných cien a nižších obstarávacích cien priameho materiálu, ktorý tvorí hlavnú časť hodnoty vyrábaných a následne predávaných vlastných výrobkov.

Počas roka 2025 realizovala spoločnosť EKOLTECH investičné aktivity zamerané najmä na modernizáciu technologického vybavenia – priebežné obrábacie centrum s automatickým nakladačom a CNC obrábacie centrum. Celková suma investičných výdajov dosiahla hodnotu 568 tis. EUR, pričom účtovné odpisy už zaradeného majetku predstavovali hodnotu 469 tis. EUR. Uvedené investičné aktivity roku 2025 boli financované kombináciou vlastných zdrojov a bankového úveru.

Vývoj hodnôt finančných indikátorov dosiahnutých za rok 2025 odzrkadľuje skutočnosti uvedené vyššie. Došlo k pozitívnym zmenám hodnôt indikátorov čistého zisku a ziskovosti. Indikátory reflektujúce tvorbu finančných zdrojov (EBDA a ďalšie) však vykázali mierne zhoršenie.

V štruktúre kapitálu (pasív) došlo k zlepšeniu najmä z titulu zníženia krátkodobých záväzkov z obchodného styku, a teda zadlženosti a naopak, k nárastu vlastného imania v dôsledku generovaného zisku.

Indikátor tvorby zdrojov EBDA dosiahol za rok 2025 hodnotu 836 tis. EUR (4,9% z tržieb za predaj hotových výrobkov). V porovnaní s rokom 2024 jeho hodnota poklesla o 44 tis. EUR.

Peňažný tok spoločnosti EKOLTECH za rok 2025 bol negatívny o hodnote 2.995 tis. EUR. Najväčšie faktory, ktoré to (popri pozitívnom vplyve Prevádzkového zisku pred odpismi (OPBDA) o hodnote 672 tis. EUR) spôsobili, sú negatívne efekty zo zníženia krátkodobých záväzkov (vrátane rezerv a časového rozlíšenia) -667 tis. EUR, ďalej už spomínané investície s vplyvom o hodnote -568 tis. EUR.

V priebehu roka 2025 nedošlo k zaúčtovaniu ani výplate dividend. Spoločnosť EKOLTECH v roku 2025 kapitalizovala istinu dlhodobého záväzku voči vlastníkom o hodnote 8.606 tis. EUR vkladom do kapitálového fondu.

Všetky hore uvedené, ako aj ďalšie aktivity spoločnosti EKOLTECH počas roka 2025, vyvolali celkovo už spomenutý peňažný tok o hodnote -2.995 tis. EUR. Z toho prevádzkové aktivity predstavovali hodnotu +76 tis. EUR, investičné aktivity -568 tis. EUR a ostatné aktivity -2.503 tis. EUR.

Ročné tržby na 1 pracovníka (finančne vyjadrená produktivita práce) dosiahli za rok 2025 hodnotu 62 tis. EUR, čo je o 10 tis. EUR (o 13,5 %) menej ako v roku 2024. Je to nielen dôsledkom vyššie uvedeného poklesu tržieb (o 5,1%), ale aj dôsledkom nárastu priemerného počtu pracovníkov (o 24 pracovníkov, o 9,5 %).

Priemerná hrubá mesačná mzda na jedného interného zamestnanca (bez ročných odmien) dosiahla za rok 2025 hodnotu 1.188 EUR, čo je hodnota o 45 EUR (o 4,0%) vyššia ako v roku 2024.

Ekonomické a finančné výsledky spoločnosti za rok (resp. k ultimu roka) 2025 sú podrobnejšie zobrazené v nasledujúcich častiach v grafickej a tabuľkovej podobe. Sú uvedené v porovnaní s výsledkami za predchádzajúci rok (resp. k ultimu roka) 2024, s vykázaním absolútnych aj percentuálnych zmien vo vývoji jednotlivých parametrov.

Číselné údaje v nich uvedené sú plne konzistentné s hlavnou účtovnou knihou spoločnosti EKOLTECH a teda aj s výsledkami za roky 2024 a 2025, ktoré boli overené účtovným auditom.

Účtovná zvierka (Súvaha)

END-STAT [EUR]

Obdobie		A		B		END-STAT [EUR]	
Koniec obdobia [dd.mm.rr]		END-STAT	31.12.24	31.12.25	(B-A)	(B-A)/A [%]	
SPOLU MAJETOK (r. 02 + r. 33 + r.74)		01 Netto	16 658 300	16 745 139	86 839	0,5%	
A. Neobežný majetok (r. 03 + r. 11 + r.21)		02 Netto	4 524 033	4 623 311	99 278	2,2%	
A.1.	Dlhodobý nehmotný majetok súčet (r. 04 až r. 10)	03 Netto	0	25 581	25 581		
A.I.1.	Aktivované náklady na vývoj (012)/-072,091A/	04 Netto	0	0	0		
A.I.2.	Software (013)/-073,091A/	05 Netto	0	25 581	25 581		
A.I.3.	Ocenené práva (014)/-074,091A/	06 Netto	0	0	0		
A.I.4.	Goodwill (015)/-075,091A/	07 Netto	0	0	0		
A.I.5.	Ostatný DNM (019,01X)/-079,07X,091A/	08 Netto	0	0	0		
A.I.6.	Obstarávaný DNM (041)/-093/	09 Netto	0	0	0		
A.I.7.	Poskytnuté preddavky na DNM (051)/-095A/	10 Netto	0	0	0		
A.II.	Dlhodobý hmotný majetok (DHM) súčet (r. 12 až r. 20)	11 Netto	4 524 033	4 597 730	73 697	1,6%	
A.II.1.	Pozemky (031)/-092A/	12 Netto	466 354	466 354	0	0,0%	
A.II.2.	Stavby (021)/-081,092A/	13 Netto	3 059 344	2 845 345	-213 999	-7,0%	
A.II.3.	Samostatné hnuiteľné veci a súbory (022)/-082-092A/	14 Netto	879 229	892 301	13 072	1,5%	
A.II.4.	Pestovateľské celky trv. porastov (025)/-085,092A/	15 Netto	0	0	0		
A.II.5.	Základné stádo a ťažné zvieratá (026)/-086,092A/	16 Netto	0	0	0		
A.II.6.	Ostatný DHM (029,02X,032)/-089,08X,092A/	17 Netto	0	0	0		
A.II.7.	Obstarávaný DHM (042)/-094/	18 Netto	47 650	62 876	15 226	32,0%	
A.II.8.	Poskytnuté preddavky na DHM (052)/-095A/	19 Netto	71 456	330 854	259 398	363,0%	
A.II.9.	Opravná položka k nad. majetku (+/-097)/+-098	20 Netto	0	0	0		
A.III.	Dlhodobý finančný majetok DFM súčet (r. 22 až r. 32)	21 Netto	0	0	0		
A.III.1.	Podielové CP a podiely v prepoj. ÚJ (061A,062A,063A)/-096A/	22 Netto	0	0	0		
A.III.2.	Podielové CP a podiely s podiel. účasťou (062)/-096A/	23 Netto	0	0	0		
A.III.3.	Ostatné realizovateľné CP a podiely (063)/-096A/	24 Netto	0	0	0		
A.III.4.	Pôžičky prepojeným ÚJ (066A)/-096A/	25 Netto	0	0	0		
A.III.5.	Pôžičky ÚJ s podiel. účasťou (066A)/-096A/	26 Netto	0	0	0		
A.III.6.	Ostatné pôžičky (067A)/-096A/	27 Netto	0	0	0		
A.III.7.	Dlhové CP a Ostatný DFM (067A,069A,06XA)/-096A/	28 Netto	0	0	0		
A.III.8.	Pôžičky a Ostatný DFM < 1 rok (066A,067A,069A,06XA)/-096A/	29 Netto	0	0	0		
A.III.9.	Účty v bankách s dobou viaz. > 1 rok 22XA	30 Netto	0	0	0		
A.III.10.	Obstarávaný DFM (043)/-096A/	31 Netto	0	0	0		
A.III.11.	Poskytnuté preddavky na DFM netto (053)/-095A/	32 Netto	0	0	0		
B. Obežný majetok (r. 34 + r. 41 + r. 53 + r. 66 + r. 71)		33 Netto	12 118 809	12 082 352	-36 457	-0,3%	
B.I.	Zásoby súčet (r. 35 až r. 40)	34 Netto	5 459 192	5 401 096	-58 096	-1,1%	
B.I.1.	Materiál (112,119,11X)/-191,19X/	35 Netto	3 374 696	2 358 313	-1 016 383	-30,1%	
B.I.2.	Nedok. výroba a polotovary vl. výroby (121,122,12X)/-192,193,19X/	36 Netto	1 002 949	1 131 263	128 314	12,8%	
B.I.3.	Výrobky (123)/-194/	37 Netto	1 078 815	1 907 176	828 361	76,8%	
B.I.4.	Zvieratá (124)/-195/	38 Netto	0	0	0		
B.I.5.	Tovar (132,133,13X,139)/-196,19X/	39 Netto	0	0	0		
B.I.6.	Poskytnuté preddavky na zásoby (314A)/-391A/	40 Netto	2 732	4 344	1 612	59,0%	
B.II.	Dlhodobé pohľadávky súčet (r. 42 + r. 46 až r. 52)	41 Netto	2 240 342	5 294 342	3 054 000	136,3%	
B.II.1.	Pohľadávky z obchodného styku súčet (r. 43 až r. 45)	42 Netto	0	0	0		
B.II.1.a.	Pohf. z OS voči prepoj. ÚJ (311A,312A,313A,314A,315A,31XA)/-391A/	43 Netto	0	0	0		
B.II.1.b.	Pohf. z OS voči ÚJ s PÚ (311A,312A,313A,314A,315A,31XA)/-391A/	44 Netto	0	0	0		
B.II.1.c.	Ostatné pohf. z OS (311A,312A,313A,314A,315A,31XA)/-391A/	45 Netto	0	0	0		
B.II.2.	Čistá hodnota DD zákazky (316A)	46 Netto	0	0	0		
B.II.3.	Ostatné pohf. voči prepoj. ÚJ (351A)/-391A/	47 Netto	0	0	0		
B.II.4.	Ostatné pohf. voči ÚJ s PÚ (351A)/-391A/	48 Netto	0	0	0		
B.II.5.	Pohf. voči spol. členom a združ. (354A,355A,358A,35XA)/-391A/	49 Netto	2 240 342	0	-2 240 342	-100,0%	
B.II.6.	Pohľadávky z derivátových operácií (373A,376A)	50 Netto	0	0	0		
B.II.7.	Iné DD pohf. (335A,336A,33XA,371A,373A,374A,375A,376A,378A)/-391A/	51 Netto	0	5 294 342	5 294 342		
B.II.8.	Odložená daňová pohľadávka (481A)	52 Netto	0	0	0		
B.III.	Krátkodobé pohľadávky súčet (r. 54 + r. 58 až r. 65)	53 Netto	1 376 985	1 342 610	-34 375	-2,5%	
B.III.1.	Pohľadávky z obchodného styku súčet (r. 55 až r. 57)	54 Netto	1 083 130	1 092 874	9 744	0,9%	
B.III.1.a.	Pohf. z OS voči prepoj. ÚJ (311A,312A,313A,314A,315A,31XA)/-391A/	55 Netto	0	0	0		
B.III.1.b.	Pohf. z OS voči ÚJ s PÚ (311A,312A,313A,314A,315A,31XA)/-391A/	56 Netto	0	0	0		
B.III.1.c.	Ostatné pohf. z obch. styku (311A,312A,313A,314A,315A,31XA)/-391A/	57 Netto	1 083 130	1 092 874	9 744	0,9%	
B.III.2.	Čistá hodnota KD zákazky (316A)	58 Netto	0	0	0		
B.III.3.	Ostatné pohf. voči prepoj. ÚJ (351A)/-391A/	59 Netto	0	0	0		
B.III.4.	Ostatné pohf. voči ÚJ s PÚ (351A)/-391A/	60 Netto	0	0	0		
B.III.5.	Pohf. voči spol. členom a združ. (354A,355A,358A,35XA,398A)/-391A/	61 Netto	0	0	0		
B.III.6.	Pohf. za sociálne poistenie (336)/-391A/	62 Netto	0	0	0		
B.III.7.	Daňové pohľadávky a dotácie (341,342,343,345,346,347)/-391A/	63 Netto	292 385	248 090	-44 295	-15,1%	
B.III.8.	Pohľadávky z derivátových operácií (373A,376A)	64 Netto	0	0	0		
B.III.9.	Iné KD pohf. (335A,33XA,371A,374A,375A,378A)/-391A/	65 Netto	1 470	1 646	176	12,0%	
B.IV.	Krátkodobý finančný majetok KFM súčet (r. 67 až r. 70)	66 Netto	0	0	0		
B.IV.1.	KD fin. majetok v prepoj. ÚJ (251A,253A,255A,257A,25X)/-291,29X/	67 Netto	0	0	0		
B.IV.2.	KD fin. majetok v ÚJ s PÚ (251A,253A,255A,257A,25X)/-291,29X/	68 Netto	0	0	0		
B.IV.3.	Vlastné akcie a vlastné obch. podiely (252)	69 Netto	0	0	0		
B.IV.4.	Obstarávaný KD fin. majetok (259A,314A)/-291A/	70 Netto	0	0	0		
B.V.	Finančné účty súčet (r. 72 až r. 73)	71 Netto	3 042 290	44 304	-2 997 986	-98,5%	
B.V.1.	Peniaze (211,213,21X)	72 Netto	4 339	1 407	-2 932	-67,6%	
B.V.2.	Účty v bankách (221A+ 22XA+ +/-261)	73 Netto	3 037 951	42 897	-2 995 054	-98,6%	
C. Časové rozlíšenie súčet (r. 75 až r. 78)		74 Netto	15 458	39 476	24 018	155,4%	
C.1.	Náklady budúcich období dlhodobé (381A,382A)	75 Netto	90	712	622	691,1%	
C.2.	Náklady budúcich období krátkodobé (381A,382A)	76 Netto	15 222	38 763	23 541	154,7%	
C.3.	Príjmy budúcich období dlhodobé (385A)	77 Netto	0	0	0		
C.4.	Príjmy budúcich období krátkodobé (385A)	78 Netto	146	1	-145	-99,3%	
Nulová kontrola (MAJETOK - VL. IMANIE A ZÁVÄZKY)			0	0	0		
Nulová kontrola (VH v Súvaha - VH vo Výkaze ZaS)			0	0	0		

END-STAT - konečný stav na konci obdobia

Účtovná zvierka (Súvaha)

END-STAT [EURf]

Obdobie		A		B			
Koniec obdobia [dd.mm.rr]		END-STAT	31.12.24	31.12.25	(B-A)	(B-A)/A [%]	
SPOLU VL. IMANIE A ZÁVÄZKY (r. 80 + r. 101 + r. 141)		79	16 658 300	16 745 139	86 839	0,5%	
A.	Vlastné imanie (r. 81+85+86+87+90+93+97+100)	80	6 240 102	15 213 378	8 973 276	143,8%	
A.I.	Základné imanie súčet (r. 82 až 84)	81	16 600	16 600	0	0,0%	
A.I.1.	Základné imanie (411 alebo +/- 491)	82	16 600	16 600	0	0,0%	
A.I.2.	Zmena základného imania +/- 419	83	0	0	0		
A.I.3.	Pohľadávky za upísané vlastné imanie (/-/353)	84	0	0	0		
A.II.	Emisné ážio (412)	85	0	0	0		
A.III.	Ostatné kapitálové fondy (413)	86	0	8 606 307	8 606 307		
A.IV.	Zákonné rezervné fondy súčet (r. 88 + r. 89)	87	1 660	1 660	0	0,0%	
A.IV.1.	Zák. rezervný fond a nedeliteľný fond (417A,418,421A,422)	88	1 660	1 660	0	0,0%	
A.IV.2.	Rezervný fond na vl. akcie a podiely (417A,421A,)	89	0	0	0		
A.V.	Ostatné fondy zo zisku súčet (r. 91 + r. 92)	90	0	0	0		
A.V.1.	Štatutárne fondy (423,42X)	91	0	0	0		
A.V.2.	Ostatné fondy (427,42X)	92	0	0	0		
A.VI.	Oceňovacie rozdiely z precenenia súčet (r. 94 + r. 96)	93	0	0	0		
A.VI.1.	Oceň. rozdiely z precenenia majetku a záväzkov (+/- 414)	94	0	0	0		
A.VI.2.	Oceň. rozdiely z kapitálových účasťí (+/- 415)	95	0	0	0		
A.VI.3.	Oceň. rozdiely z precenenia pri zlúčení a rozdelení (+/- 416)	96	0	0	0		
A.VII.	Výsledok hospodárenia minulých rokov (r. 98 + r. 99 + r. x)	97	5 866 143	6 221 842	355 699	6,1%	
A.VII.1.	Nerozdelený zisk minulých rokov (428)	98	8 061 191	8 416 889	355 698	4,4%	
A.VII.2.	Neuhradená strata minulých rokov (/-/429)	99	-2 195 048	-2 195 047	1	0,0%	
A.VII.x.	Výsledok hospodárenia v schvaľovacom konaní (431)	x	0	0	0		
A.VIII.	Výsledok hospodárenia za účtovné obdobie po zdanení	100	355 699	366 969	11 270	3,2%	
B.	Záväzky (r. 102 + 118 + 121 + 122 + 136 + 139 + 140)	101	10 406 595	1 531 761	-8 874 834	-85,3%	
B.I.	Dlhodobé záväzky súčet (r. 103 + (107 až 117))	102	8 969 665	394 858	-8 574 807	-95,6%	
B.I.1.	Záväzky z obchodného styku súčet (r. 104 až 106))	103	0	0	0		
B.I.1.a.	Záväzky z OS voči prepoj. ÚJ (321A,475A,476A)	104	0	0	0		
B.I.1.b.	Záväzky z OS voči ÚJ s PÚ (321A,475A,476A)	105	0	0	0		
B.I.1.c.	Ostatné záväzky z obch. styku (321A,475A,476A)	106	0	0	0		
B.I.2.	Čistá hodnota zákazky (316A)	107	0	0	0		
B.I.3.	Ostatné záväzky voči prepoj. ÚJ (471A,47XA)	108	0	0	0		
B.I.4.	Ostatné záväzky voči ÚJ s PÚ (471A,47XA)	109	0	0	0		
B.I.5.	Ostatné dlhodobé záväzky (479A,47XA)	110	8 606 307	0	-8 606 307	-100,0%	
B.I.6.	Dlhodobé prijaté preddávky (475A)	111	0	0	0		
B.I.7.	Dlhodobé zmenky na úhradu (478A)	112	0	0	0		
B.I.8.	Vydané dlhopisy (473A/-/255A)	113	0	0	0		
B.I.9.	Záväzky zo sociálneho fondu (472)	114	111 923	119 402	7 479	6,7%	
B.I.10.	Iné dlhodobé záväzky (336A,372A,474A,47XA)	115	0	0	0		
B.I.11.	DD záväzky z derivátových operácií (373A,377A)	116	0	0	0		
B.I.12.	Odložený daňový záväzok (481A)	117	251 435	275 456	24 021	9,6%	
B.II.	Dlhodobé rezervy súčet (r. 119 + r. 120)	118	26 398	25 535	-863	-3,3%	
B.II.1.	Zákonné rezervy (451A)	119	26 398	25 535	-863	-3,3%	
B.II.2.	Ostatné rezervy (459A,45XA)	120	0	0	0		
B.III.	Bankové úvery dlhodobé (461A,46XA)	121	0	19 314	19 314		
B.IV.	Krátkodobé záväzky súčet (r. 123 + (127 až 135))	122	1 222 278	591 656	-630 622	-51,6%	
B.IV.1.	Záväzky z obchodného styku súčet (r. 124 až 126))	123	551 104	159 128	-391 976	-71,1%	
B.IV.1.a.	Záväzky z OS voči prepoj. ÚJ (321A,322A,324A,325A,326A,32XA,475A,476A,	124	0	0	0		
B.IV.1.b.	Záväzky z OS voči ÚJ s PÚ (321A,322A,324A,325A,326A,32XA,475A,476A,478	125	0	0	0		
B.IV.1.c.	Ostatné záväzky z obch. styku (321A,322A,324A,325A,326A,32XA,475A,476A	126	551 103	159 127	-391 976	-71,1%	
B.IV.2.	Čistá hodnota zákazky (316A)	127	0	0	0		
B.IV.3.	Ostatné záväzky voči prepoj. ÚJ (361A,36XA,471A,47XA)	128	0	0	0		
B.IV.4.	Ostatné záväzky voči ÚJ s PÚ (361A,36XA,471A,47XA)	129	0	0	0		
B.IV.5.	Záväzky voči spol. a združ. (364,365,366,367,368,398A,478A,479A)	130	13 195	13 317	122	0,9%	
B.IV.6.	Záväzky voči zamestnancom (331,333,33X,479A)	131	231 878	225 413	-6 465	-2,8%	
B.IV.7.	Záväzky zo sociálneho poistenia (336A)	132	393 242	156 707	-236 535	-60,1%	
B.IV.8.	Daňové záväzky a dotácie (341,342,343,345,346,347,34X)	133	28 212	35 262	7 050	25,0%	
B.IV.9.	Záväzky z derivátových operácií (373A,377A)	134	0	0	0		
B.IV.10.	Iné záväzky (372A,379A,474A,475A,479A,47X)	135	4 648	1 830	-2 818	-60,6%	
B.V.	Krátkodobé rezervy súčet (r. 137 + r. 138)	136	188 254	163 021	-25 233	-13,4%	
B.V.1.	Zákonné rezervy (323A,451A)	137	150 000	99 001	-50 999	-34,0%	
B.V.2.	Ostatné rezervy (323A,32X,459A,45XA)	138	38 254	64 020	25 766	67,4%	
B.VI.	Bežné bankové úvery (221A,231,232,23X,461A,46XA)	139	0	337 377	337 377		
B.VII.	Krátkodobé finančné výpomoci (241,249,24X,473A,/-/255A)	140	0	0	0		
C.	Časové rozlíšenie súčet (r. 142 až 145)	141	11 603	0	-11 603	-100,0%	
C.1.	Výdavky budúcich období dlhodobé (383A)	142	0	0	0		
C.2.	Výdavky budúcich období krátkodobé (383A)	143	272	0	-272	-100,0%	
C.3.	Výnosy budúcich období dlhodobé (384A)	144	0	0	0		
C.4.	Výnosy budúcich období krátkodobé (384A)	145	11 331	0	-11 331	-100,0%	
Nulová kontrola (MAJETOK - VL. IMANIE A ZÁVÄZKY)			0	0	0		
Nulová kontrola (VH v Súvaha - VH vo Výkaze ZaS)			0	0	0		

END-STAT - konečný stav na konci obdobia

Účtovná závierka (Výkaz ziskov a strát)

ACCUM [EURf]

Obdobie		A	B		
Začiatok obdobia [dd.mm.rr]	INIT-STAT	01.01.24	01.01.25	(B-A)	(B-A)/A [%]
Koniec obdobia [dd.mm.rr]	END-STAT	31.12.24	31.12.25		
* Čistý obrat (časť účt. tr. 6 podľa zákona)	01	17 928 538	16 975 732	-952 806	-5,3%
** Výnosy z hospodárskej činnosti súčet (r. 03 až r. 09)	02	16 634 855	18 312 822	1 677 967	10,1%
I. Tržby z predaja tovaru (604,607)	03	0	0	0	
II. Tržby z predaja vl. výrobkov (601)	04	17 806 269	16 900 515	-905 754	-5,1%
III. Tržby z predaja služieb (602,605)	05	122 269	75 217	-47 052	-38,5%
IV. Zmena stavu vnútroorg. zásob (+/-účt.sk. 61)	06	-1 471 698	970 721	2 442 419	-166,0%
V. Aktivácia (účt. sk. 62)	07	4 639	4 416	-223	-4,8%
VI. Tržby z predaja dlhod. majetku a materiálu (641,642)	08	57 102	38 303	-18 799	-32,9%
VII. Ostatné výnosy z hosp. činnosti (644,645,646,648,655,657)	09	116 274	323 650	207 376	178,4%
** Náklady na hospodársku činnosť súčet	10	16 277 488	17 987 874	1 710 386	10,5%
A. Náklady obstarania predaného tovaru (504,507)	11	0	0	0	
B. Spotreba materiálu, energie a médiá (501,502,503)	12	9 893 707	10 589 123	695 416	7,0%
C. Opravné položky k zásobám (+/-505)	13	132 915	403 183	270 268	203,3%
D. Služby (účt. sk. 51)	14	573 966	603 444	29 478	5,1%
E. Osobné náklady súčet (riadok 13 až 16)	15	4 904 833	5 516 419	611 586	12,5%
E.1. Mzdové náklady (521,522)	16	3 481 948	3 869 220	387 272	11,1%
E.2. Odmeny členom orgánov spoločnosti a družstva (523)	17	0	0	0	
E.3. Náklady na sociálne poistenie (524,525,526)	18	1 297 313	1 451 454	154 141	11,9%
E.4. Sociálne náklady (527,528)	19	125 572	195 745	70 173	55,9%
F. Dane a poplatky (účt. sk. 53)	20	103 909	126 845	22 936	22,1%
G. Odpisy a Opr. položky k DNM a DHM súčet (r. 22 + r. 23)	21	524 293	468 700	-55 593	-10,6%
G.1. Odpisy k DNM a DHM (551)	22	524 293	468 700	-55 593	-10,6%
G.2. Opravné položky k DNM a DHM (553)	23	0	0	0	
H. Zost. cena predaného dlhod. majetku a materiálu (541,542)	24	51 315	30 462	-20 853	-40,6%
I. Opravné položky k pohľadávkam (+/-547)	25	-15 356	168 488	183 844	-1197,2%
J. Ost. náklady na hosp. činn. (543,544,545,546,548,549,555,557)	26	107 906	81 210	-26 696	-24,7%
*** Výsledok hospodárenia z hospodárskej činnosti (+/-) (r. 2 - r. 27)	27	357 367	324 948	-32 419	-9,1%
* Pridaná hodnota (r. (03+04+05+06+07)-(11+12+13+14))	28	5 860 891	6 355 119	494 228	8,4%
*** Výnosy z finančnej činnosti súčet (r. 30+31+35+39+42+43+44)	29	69 250	89 582	20 332	29,4%
VIII. Tržby z predaja cenných papierov a podielov (661)	30	0	0	0	
IX. Výnosy z DD fin. majetku súčet (r. 32 až 34)	31	0	0	0	
IX.1. Výnosy z CP a podielov v prepj. ÚJ (665A)	32	0	0	0	
IX.2. Výnosy z CP a podielov v ÚJ s PÚ (665A)	33	0	0	0	
IX.3. Ostatné výnosy z CP a podielov (665A)	34	0	0	0	
X. Výnosy z KD fin. majetku súčet (r. 36 až 38)	35	0	0	0	
X.1. Výnosy z KDFM - prepj. ÚJ (666A)	36	0	0	0	
X.2. Výnosy z KDFM - ÚJ s PÚ (666A)	37	0	0	0	
X.3. Ostatné výnosy z KDFM (666A)	38	0	0	0	
XI. Výnosové úroky súčet (r. 40 až r. 41)	39	69 223	89 548	20 325	29,4%
XI.1. Výnosové úroky od prepj. ÚJ (662A)	40	0	0	0	
XI.2. Ostatné výnosové úroky (662A)	41	69 223	89 548	20 325	29,4%
XII. Kurzové zisky (663)	42	27	34	7	25,9%
XIII. Výnosy z precenenia CP a z derivátov (664,667)	43	0	0	0	
XIV. Ostatné výnosy z finančnej činnosti (668)	44	0	0	0	
*** Náklady na finančnú činnosť súčet (r. 46+47+48+49+52+53+54)	45	5 313	12 918	7 605	143,1%
K. Predané cenné papiere a podiely (561)	46	0	0	0	
L. Náklady na krátkodobý fin. majetok (566)	47	0	0	0	
M. Opravné položky k fin. maj. (+/-565)	48	0	0	0	
N. Nákladové úroky súčet (r. 50 až r. 51)	49	10	2 025	2 015	20150,0%
N.1. Nákladové úroky pre prepj. ÚJ (562A)	50	0	0	0	
N.2. Ostatné nákladové úroky (562A)	51	10	2 025	2 015	20150,0%
O. Kurzové straty (563)	52	554	789	235	42,4%
P. Náklady z precenenia CP a derivátov (564,567)	53	0	0	0	
Q. Ostatné náklady na finančnú činnosť (568,569)	54	4 749	10 104	5 355	112,8%
*** Výsledok hospodárenia z finančnej činnosti (r. 29 - r. 45)	55	63 937	76 664	12 727	19,9%
**** Výsledok hospodárenia pred zdanením (+/-) (r. 27 + r. 55)	56	421 304	401 612	-19 692	-4,7%
R. Daň z príjmov súčet (r. 58 + r. 59)	57	65 605	34 643	-30 962	-47,2%
R.1. Daň z príjmov splatná (591,595)	58	16 963	10 622	-6 341	-37,4%
R.2. Daň z príjmov odložená (+/-592)	59	48 642	24 021	-24 621	-50,6%
S. Prevod podielov na VH spoločníkom (+/-596)	60	0	0	0	
**** Výsledok hospodárenia po zdanení (+/-) (r. 56 - r. 57 - r. 60)	61	355 699	366 969	11 270	3,2%
Nulová kontrola (VH v Súvahe - VH vo Výkaze ZaS)	END-STAT	0	0	0	

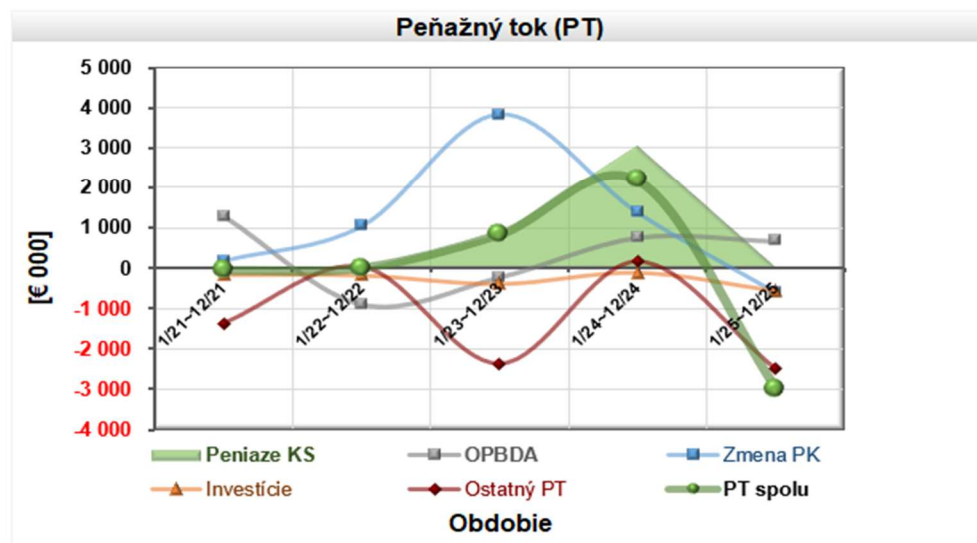
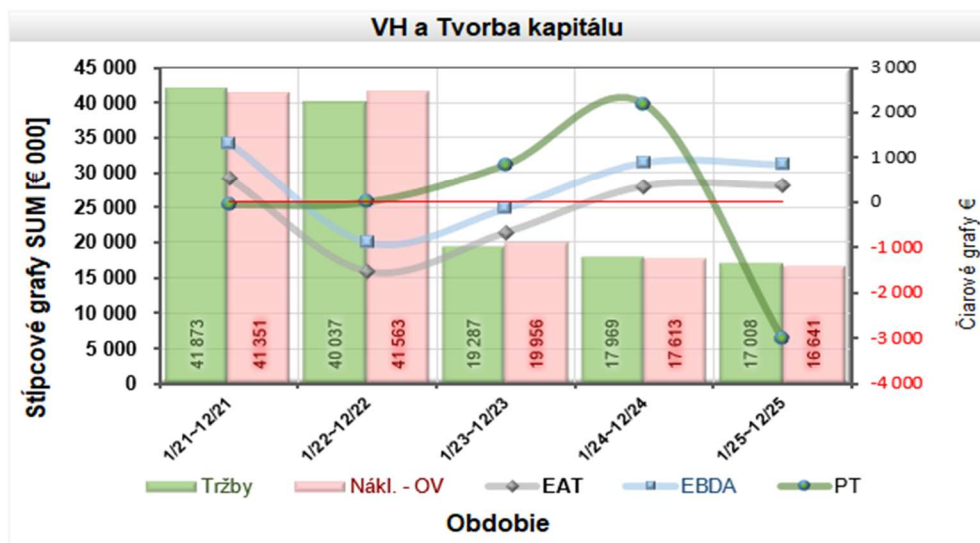
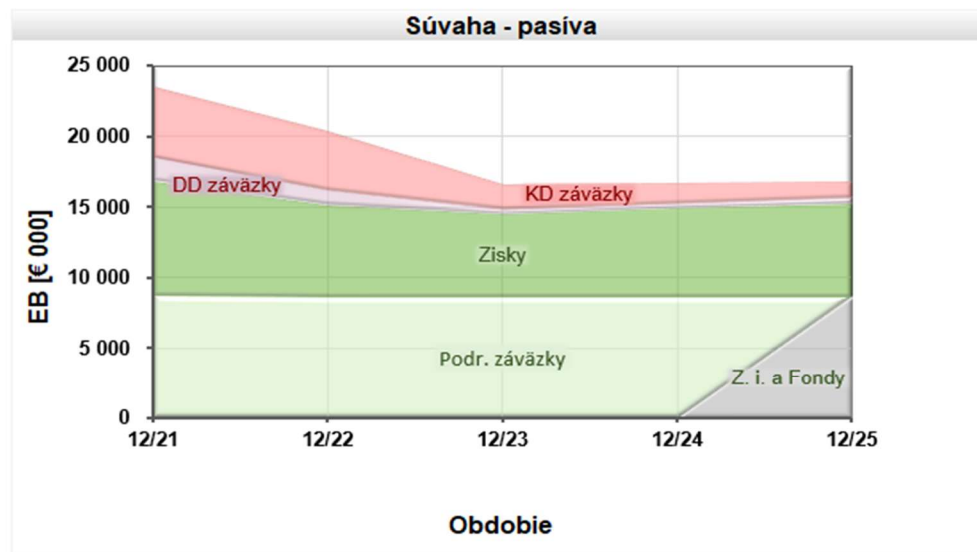
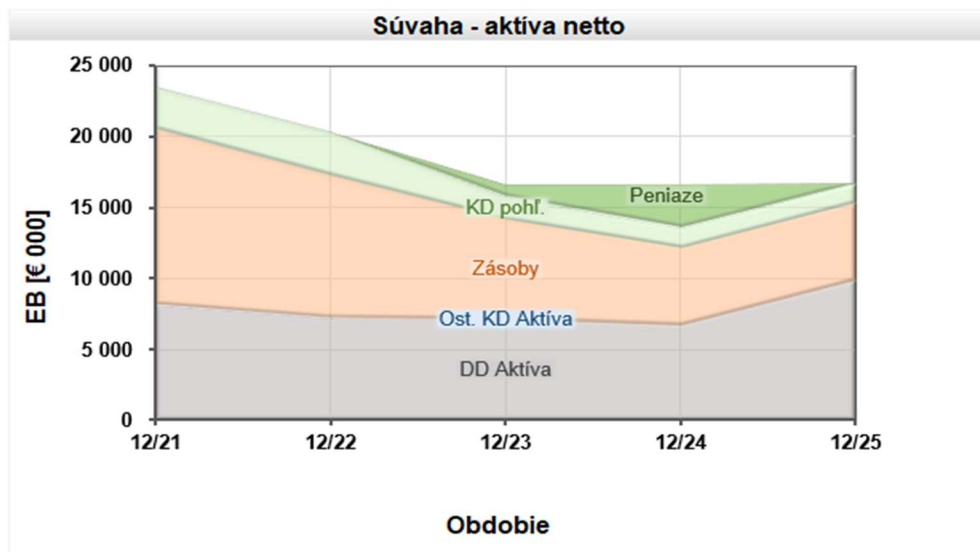
INIT-STAT - počiatočný stav na začiatku obdobia

ACCUM - kumulatív za obdobia

END-STAT - konečný stav na konci obdobia

Na ďalšiu prezentáciu ekonomických a finančných výsledkov spoločnosti boli použité štruktúry manažérskych reportov, ktoré korešpondujú s medzinárodne všeobecne uznávanými zásadami finančného reportingu. Číselné údaje v nich uvedené sú taktiež konzistentné s hlavnou účtovnou knihou spoločnosti EKOLTECH, avšak kvôli objektivizácii pohľadu na zadlženosť podniku bol dlhodobý záväzok voči spoločníkom vykázaný v rámci vlastného imania ako tzv. podriadené záväzky.

Nasledujúce grafy zobrazujú hospodársky vývoj spoločnosti EKOLETECH v kontexte dlhodobého obdobia rokov 2021 – 2025, prostredníctvom hlavných položiek aktív, pasív, výsledku hospodárenia a peňažného toku.



VÝVOJ EKONOMICKEJ SITUÁCIE ZOBRAZENÝ PROSTREDNÍCTVOM FINANČNÝCH INDIKÁTOROV

Typ analýzy		Porovnanie 2 období					
Kód obdobia		A	B	Odchýlka			
Začiatok obdobia		01.01.2024	01.01.2025	Abs.	Rel. %		
Koniec obdobia		31.12.2024	31.12.2025				
Tržby z Predaja hlavné (TPh)		[€ 000]	17 912	16 950	-962	-5,4%	
Tvorba kapitálu	€	Čistý zisk (EAT)	[€ 000]	356	367	11	3,2%
		EBITDA	[€ 000]	946	872	-73	-7,7%
		EBDA	[€ 000]	880	836	-44	-5,0%
	% TP	Čistý zisk (EAT)	[% TPh]	2,0%	2,2%	0,2%	9,0%
		EBITDA	[% TPh]	5,3%	5,1%	-0,1%	-2,5%
		EBDA	[% TPh]	4,9%	4,9%	0,0%	0,4%
Súvaha (konečné stavy)	€	Krátkodobé aktíva (KDA) spolu	[€ 000]	9 894	6 827	-3 067	-31,0%
		Dlhodobé aktíva (DDA) spolu	[€ 000]	6 764	9 918	3 154	46,6%
		Aktíva (A) spolu	[€ 000]	16 658	16 745	87	0,5%
		Krátkodobé záväzky (KDZ) spolu	[€ 000]	1 422	1 092	-330	-23,2%
		Dlhodobé záväzky (DDZ) spolu	[€ 000]	390	440	50	12,8%
		Záväzky (Z) spolu	[€ 000]	1 812	1 532	-280	-15,5%
		Vlastné imanie (VI) spolu	[€ 000]	14 846	15 213	367	2,5%
		Pasíva (P) spolu	[€ 000]	16 658	16 745	87	0,5%
		Čistý dlh (Záväzky - Peniaze)	[€ 000]	-1 230	1 487	2 718	-220,9%
	% z A	Krátkodobé aktíva (KDA) spolu	[% z A]	59,4%	40,8%	-18,6%	-31,4%
		Dlhodobé aktíva (DDA) spolu	[% z A]	40,6%	59,2%	18,6%	45,9%
		Aktíva (A) spolu	[% z A]	100,0%	100,0%	0,0%	0,0%
		Krátkodobé záväzky (KDZ) spolu	[% z A]	8,5%	6,5%	-2,0%	-23,6%
		Dlhodobé záväzky (DDZ) spolu	[% z A]	2,3%	2,6%	0,3%	12,2%
		Záväzky (Z) spolu	[% z A]	10,9%	9,1%	-1,7%	-15,9%
		Vlastné imanie (VI) spolu	[% z A]	89,1%	90,9%	1,7%	1,9%
		Pasíva (P) spolu	[% z A]	100,0%	100,0%	0,0%	0,0%
		Čistý dlh (Záväzky - Peniaze)	[% z A]	-7,4%	8,9%	16,3%	-220,3%
Likvidita	Pracovný kapitál (KDA - KDZ)	[€ 000]	8 397	7 784	-613	-7,3%	
	Bežná likvidita (KDA / KDZ)	[% z KDZ]	593%	607%	14%	2,3%	
Návratnosť kapitálu cez	EBDA	Krátkodobé záväzky (KDZ) spolu	[% p.a.]	51,5%	54,4%	2,9%	5,6%
		Dlhodobé záväzky (DDZ) spolu	[% p.a.]	250,6%	211,1%	-39,5%	-15,8%
		Záväzky (Z) spolu	[% p.a.]	42,8%	43,3%	0,5%	1,2%
		Vlastné imanie (VI) spolu	[% p.a.]	5,9%	5,4%	-0,5%	-8,1%
		Pasíva (P) spolu	[% p.a.]	5,1%	4,8%	-0,4%	-7,0%
	↑	Krátkodobé záväzky (KDZ) spolu	[roky]	1,9	1,8	-0,1	-5,3%
		Dlhodobé záväzky (DDZ) spolu	[roky]	0,4	0,5	0,1	18,7%
		Záväzky (Z) spolu	[roky]	2,3	2,3	0,0	-1,2%
		Vlastné imanie (VI) spolu	[roky]	17,1	18,6	1,5	8,8%
		Pasíva (P) spolu	[roky]	19,4	20,9	1,5	7,6%
Peňažný tok (PT)	Počiatočný stav peňazí	[€ 000]	854	3 038	2 184	255,7%	
	Prev. zisk pred odpismi (OPBDA)	[€ 000]	759	672	-87	-11,5%	
	Zmena stavu pracovného kapitálu	[€ 000]	1 375	-595	-1 970	-143,3%	
	PT z prevádzkových aktivít	[€ 000]	2 134	76	-2 057	-96,4%	
	PT z investičných aktivít	[€ 000]	-109	-568	-458	418,7%	
	PT z ostatných aktivít	[€ 000]	160	-2 503	-2 663	-1668,0%	
	Peňažný tok spolu	[€ 000]	2 184	-2 995	-5 179	-237,1%	
	Konečný stav peňazí	[€ 000]	3 038	43	-2 995	-98,6%	
Doba obratu	Tovar	[dni]	0	0	0		
	Materiál	[dni]	143	120	-23	-16,3%	
	Nedok. produkty (výr. proces)	[dni]	21	26	5	23,7%	
	Hotové produkty	[dni]	43	36	-7	-15,6%	
	Produkty spolu	[dni]	64	62	-2	-2,7%	
	Materiál a Produkty spolu	[dni]	207	182	-25	-12,1%	
	Preddavky na zásoby	[dni]	8	10	2	21,5%	
	Zásoby spolu	[dni]	207	182	-25	-12,1%	
	KD pohľadávky z obch. styku	[dni]	32	32	0	0,4%	
	KDP ostatné spolu	[dni]	19	23	5	24,7%	
KD záväzky z obch. styku	[dni]	24	23	-1	-3,3%		
KD záväzky ostatné	[dni]	54	29	-25	-45,8%		
Práca a pracovníci	*Priemerná hrubá mzda	[€/ mes. / ip]	-1 142	-1 188	-45	4,0%	
	konečný počet pracovníkov	[p]	270	245	-25	-9,3%	
	priemerný počet pracovníkov	[p]	250	274	24	9,5%	
	Práca spolu 52*, 518*	[€/ mes. / p]	-1 632	-1 677	-45	2,8%	
	Ročné tržby (TP2) na 1 pracovníka	[€/ rok / p]	72	62	-10	-13,5%	
Z - skóre	Z > 2,9 (extrémne dobrá fin. situácia)						
	2 < Z <= 2,9 (dobrá fin. situácia)						
	Z = 2 (normálna fin. situácia)	[]	4,6	4,8	0,2	4,2%	
	1,2 <= Z < 2 (zlá fin. situácia)						
	Z < 1,2 (extrémne zlá fin. situácia)						
Bonita (B)	B > 3 (extrémne dobrá bonita)						
	0 < B <= 3 (dobrá bonita)						
	B = 0 (normálna bonita)	[]	1,9	1,9	0,0	2,4%	
	- 3 <= B < 0 (zlá bonita)						
	B < -3 (extrémne zlá bonita)						

VÝKAZ ZISKOV A STRÁT

[€ 000]

Typ analýzy	Porovnanie 2 období			
	A	B	Odchýlka	
Kód obdobia	01.01.2024	01.01.2025	Abs.	Rel. %
Začiatok obdobia	31.12.2024	31.12.2025		
Koniec obdobia				
Tržby z predaja Hotových Produktov (THP) 601*,602*,606* SUM	17 912	16 950	-962	-5,4%
Spotreba Hotových Produktov (SHP) MD 61*,606* SUM	-15 457	-14 547	910	-5,9%
HM z predaja Hot. Produktov (HMHP) 601*,602*,MD 61*,606* SUM	2 455	2 403	-52	-2,1%
% ●	15,9%	16,5%	0,6%	4,0%
Tržby z predaja Nedok. Produktov (TNP) 601*,602*,606* SUM	16	25	9	55,5%
Spotreba Nedok. Produktov - Predaj (SNPP) MD 61*,606*,62* SUM	-12	-14	-3	22,1%
HM z predaja Nedok. Produktov (HMUP) 601*,602*,MD 61*,606* SUM	5	11	6	140,5%
% ●	0,0%	0,1%	0,0%	155,5%
Tržby z Predaja Materiálu (TMAT) 642* SUM	41	32	-8	-20,5%
Spotreba (ZC) pred. Materiálu (SMAT) 542* SUM	-51	-24	27	-53,2%
HM z predaja Materiálu (HMMAT) 642*,542* SUM	-11	8	19	-177,8%
% ●	-0,1%	0,1%	0,1%	-182,6%
Tržby z Predaja (TP) SUM	17 969	17 008	-961	-5,3%
Náklady Predaja (NP) SUM	-15 520	-14 585	935	-6,0%
Hrubá marža (HM) z predaja spolu SUM	2 449	2 423	-26	-1,1%
% ●	15,8%	16,7%	0,8%	5,1%
Výroba Produktov (VP) 61*,606*,62* SUM	14 002	15 537	1 535	11,0%
Prev. NaV vyrob. Produktov a Obdobia spolu 5*,6* SUM	-16 216	-17 756	-1 540	9,5%
Prev. NaV Obdobia spolu 5*,6* SUM	-2 214	-2 219	-5	0,2%
% ●	-14,3%	-15,3%	-0,9%	6,5%
Prevádzkový zisk SUM	235	203	-32	-13,5%
% ●	1,5%	1,4%	-0,1%	-8,1%
Finančné výnosy spolu 66* SUM	69	90	20	29,4%
Finančné náklady spolu 56* SUM	-5	-13	-8	143,1%
Finančný zisk SUM	64	77	13	19,9%
% ●	0,4%	0,5%	0,1%	27,4%
Ostatné výnosy 68* a iné 6* SUM	123	305	182	148,7%
Ostatné náklady 58* a iné 5* SUM	0	-183	-183	#####
Ostatný zisk SUM	123	122	-1	-0,5%
% ●	0,8%	0,8%	0,0%	5,7%
Hrubý zisk (EBT) SUM	421	402	-20	-4,7%
% ●	2,7%	2,8%	0,0%	1,3%
Daň z príjmu 59* SUM	-66	-35	31	-47,2%
Čistý zisk (EAT) SUM	356	367	11	3,2%
% TP	2,0%	2,2%	0,2%	9,0%
% ●	2,3%	2,5%	0,2%	9,6%
Nulová kontrola: (*zisk v Súvahe - *zisk vo Výsledovke) ΔEB - SUM	0	0	0	

Typ analýzy	Porovnanie 2 období				
	Kód obdobia	A	B	Odchýlka	
Začiatok obdobia		01.01.2024	01.01.2025	Abs.	Rel. %
Koniec obdobia		31.12.2024	31.12.2025		
Tržby z predaja Hotových Produktov (THP) 601*,602*,606*	SUM	115,9%	116,5%	0,6%	0,6%
Spotreba Hotových Produktov (SHP) MD 61*,606*	SUM	-100,0%	-100,0%	0,0%	0,0%
HM z predaja Hot. Produktov (HMHP) 601*,602*,MD 61*,606*	SUM	15,9%	16,5%	0,6%	4,0%
	% ●				
Tržby z predaja Nedok. Produktov (TNP) 601*,602*,606*	SUM	0,1%	0,2%	0,1%	65,2%
Spotreba Nedok. Produktov - Predaj (SNPP) MD 61*,606*,62*	SUM	-0,1%	-0,1%	0,0%	29,7%
HM z predaja Nedok. Produktov (HMUP) 601*,602*,MD 61*,606*	SUM	0,0%	0,1%	0,0%	155,5%
	% ●				
Tržby z Predaja Materiálu (TMAT) 642*	SUM	0,3%	0,2%	0,0%	-15,6%
Spotreba (ZC) pred. Materiálu (SMAT) 542*	SUM	-0,3%	-0,2%	0,2%	-50,3%
HM z predaja Materiálu (HMMAT) 642*,542*	SUM	-0,1%	0,1%	0,1%	-182,6%
	% ●				
Tržby z Predaja (TP)	SUM	116,3%	116,9%	0,7%	0,6%
Náklady Predaja (NP)	SUM	-100,4%	-100,3%	0,1%	-0,1%
Hrubá marža (HM) z predaja spolu	SUM	15,8%	16,7%	0,8%	5,1%
	% ●				
Výroba Produktov (VP) 61*,606*,62*	SUM	90,6%	106,8%	16,2%	17,9%
Prev. NaV vyrob. Produktov a Obdobia spolu 5*,6*	SUM	-104,9%	-122,1%	-17,1%	16,3%
Prev. NaV Obdobia spolu 5*,6*	SUM	-14,3%	-15,3%	-0,9%	6,5%
	% ●				
Prevádzkový zisk	SUM	1,5%	1,4%	-0,1%	-8,1%
	% ●				
Finančné výnosy spolu 66*	SUM	0,4%	0,6%	0,2%	37,5%
Finančné náklady spolu 56*	SUM	0,0%	-0,1%	-0,1%	158,4%
Finančný zisk	SUM	0,4%	0,5%	0,1%	27,4%
	% ●				
Ostatné výnosy 68* a iné 6*	SUM	0,8%	2,1%	1,3%	164,2%
Ostatné náklady 58* a iné 5*	SUM	0,0%	-1,3%	-1,3%	#####
Ostatný zisk	SUM	0,8%	0,8%	0,0%	5,7%
	% ●				
Hrubý zisk (EBT)	SUM	2,7%	2,8%	0,0%	1,3%
	% ●				
Daň z príjmu 59*	SUM	-0,4%	-0,2%	0,2%	-43,9%
Čistý zisk (EAT)	SUM	2,3%	2,5%	0,2%	9,6%
	% TP				
	% ●				
Nulová kontrola: (*zisk v Súvahe - *zisk vo Výsledovke)	ΔEB - SUM	0,0%	0,0%	0,0%	

Typ analýzy			Porovnanie 2 období			
Kód obdobia			A	B	Odchýlka	
Začiatok obdobia			01.01.2024	01.01.2025	Abs.	Rel. %
Koniec obdobia			31.12.2024	31.12.2025		
Peniaze spolu	netto	EB	3 042	44	-2 998	-98,5%
KD pohľadávky spolu	netto	EB	1 377	1 343	-34	-2,5%
Tovar 132*, 133*, 139*, 196*	netto	EB	0	0	0	
Materiál 112*, 119*, 191*	netto	EB	3 375	2 358	-1 016	-30,1%
Nedok. produkty (NP) 121*, 122*, 192*, 193*	netto	EB	1 003	1 131	128	12,8%
Hotové produkty (HP) 123*, 194*	netto	EB	1 079	1 907	828	76,8%
Preddavky na zásoby 314*, 391*	netto	EB	3	4	2	59,0%
Zásoby spolu	netto	EB	5 459	5 401	-58	-1,1%
KD časové rozlíšenie aktív spolu	netto	EB	15	39	23	152,2%
Krátkodobé aktíva (KDA) spolu	netto	EB	9 894	6 827	-3 067	-31,0%
Dlhodobé pohľadávky (DDP) spolu	netto	EB	2 240	5 294	3 054	136,3%
Dlhodobé finančné investície (DDFI) spolu	netto	EB	0	0	0	
Dlhodobý nehmotný majetok (DDNM) spolu	netto	EB	0	26	26	
Dlhodobý hmotný majetok (DDHM) spolu	netto	EB	4 524	4 598	74	1,6%
DD časové rozlíšenie aktív spolu	netto	EB	0	1	1	690,4%
Dlhodobé aktíva (DDA) spolu	netto	EB	6 764	9 918	3 154	46,6%
Aktíva (A) spolu	netto	EB	16 658	16 745	87	0,5%
KD záväzky z obchodného styku spolu		EB	551	159	-392	-71,1%
KD rezervy spolu		EB	188	163	-25	-13,4%
KD úvery a finančné leasingy spolu		EB	0	337	337	
KD záväzky ostatné spolu		EB	671	433	-239	-35,6%
KD časové rozlíšenie pasív spolu		EB	12	0	-12	-100,0%
Krátkodobé záväzky (KDZ) spolu		EB	1 422	1 092	-330	-23,2%
DD záväzky z obchodného styku spolu		EB	0	0	0	
DD rezervy spolu		EB	26	26	-1	-3,3%
DD úvery a finančné leasingy spolu		EB	0	19	19	
DD záväzky ostatné spolu		EB	363	395	32	8,7%
DD časové rozlíšenie pasív spolu		EB	0	0	0	
Dlhodobé záväzky (DDZ) spolu		EB	390	440	50	12,8%
Záväzky (Z) spolu		EB	1 812	1 532	-280	-15,5%
VH bežného roka		EB	356	367	11	3,2%
VH minulých rokov spolu		EB	5 866	6 222	356	6,1%
Podriadený dlh 4*		EB	8 606	0	-8 606	-100,0%
Zákonné rezervné fondy spolu		EB	2	2	0	0,0%
Fondy zo zisku spolu		EB	0	8 606	8 606	
Základné imanie spolu		EB	17	17	0	0,0%
Vlastné imanie (VI) spolu		EB	14 846	15 213	367	2,5%
Pasíva (P) spolu		EB	16 658	16 745	87	0,5%
Nulová kontrola: (Aktíva - Pasíva)		EB	0	0	0	

Typ analýzy				Porovnanie 2 období			
Kód obdobia				A	B	Odchýlka	
Začiatok obdobia				01.01.2024	01.01.2025	Abs.	Rel. %
Koniec obdobia				31.12.2024	31.12.2025		
Peniaze spolu	netto	EB		18,3%	0,3%	-18,0%	-98,6%
KD pohľadávky spolu	netto	EB		8,3%	8,0%	-0,2%	-3,0%
Tovar 132*, 133*, 139*, 196*	netto	EB		0,0%	0,0%	0,0%	
Materiál 112*, 119*, 191*	netto	EB		20,3%	14,1%	-6,2%	-30,5%
Nedok. produkty (NP) 121*, 122*, 192*, 193*	netto	EB		6,0%	6,8%	0,7%	12,2%
Hotové produkty (HP) 123*, 194*	netto	EB		6,5%	11,4%	4,9%	75,9%
Preddavky na zásoby 314*, 391*	netto	EB		0,0%	0,0%	0,0%	58,2%
Zásoby spolu	netto	EB		32,8%	32,3%	-0,5%	-1,6%
KD časové rozlíšenie aktív spolu	netto	EB		0,1%	0,2%	0,1%	150,9%
Krátkodobé aktíva (KDA) spolu	netto	EB		59,4%	40,8%	-18,6%	-31,4%
Dlhodobé pohľadávky (DDP) spolu	netto	EB		13,4%	31,6%	18,2%	135,1%
Dlhodobé finančné investície (DDFI) spolu	netto	EB		0,0%	0,0%	0,0%	
Dlhodobý nehmotný majetok (DDNM) spolu	netto	EB		0,0%	0,2%	0,2%	
Dlhodobý hmotný majetok (DDHM) spolu	netto	EB		27,2%	27,5%	0,3%	1,1%
DD časové rozlíšenie aktív spolu	netto	EB		0,0%	0,0%	0,0%	686,3%
Dlhodobé aktíva (DDA) spolu	netto	EB		40,6%	59,2%	18,6%	45,9%
Aktíva (A) spolu	netto	EB	●	100,0%	100,0%	0,0%	0,0%
KD záväzky z obchodného styku spolu		EB		3,3%	1,0%	-2,4%	-71,3%
KD rezervy spolu		EB		1,1%	1,0%	-0,2%	-13,9%
KD úvery a finančné leasingy spolu		EB		0,0%	2,0%	2,0%	
KD záväzky ostatné spolu		EB		4,0%	2,6%	-1,4%	-35,9%
KD časové rozlíšenie pasív spolu		EB		0,1%	0,0%	-0,1%	-100,0%
Krátkodobé záväzky (KDZ) spolu		EB		8,5%	6,5%	-2,0%	-23,6%
DD záväzky z obchodného styku spolu		EB		0,0%	0,0%	0,0%	
DD rezervy spolu		EB		0,2%	0,2%	0,0%	-3,8%
DD úvery a finančné leasingy spolu		EB		0,0%	0,1%	0,1%	
DD záväzky ostatné spolu		EB		2,2%	2,4%	0,2%	8,1%
DD časové rozlíšenie pasív spolu		EB		0,0%	0,0%	0,0%	
Dlhodobé záväzky (DDZ) spolu		EB		2,3%	2,6%	0,3%	12,2%
Záväzky (Z) spolu		EB		10,9%	9,1%	-1,7%	-15,9%
VH bežného roka		EB		2,1%	2,2%	0,1%	2,6%
VH minulých rokov spolu		EB		35,2%	37,2%	1,9%	5,5%
Podriadený dlh 4*		EB		51,7%	0,0%	-51,7%	-100,0%
Zákonné rezervné fondy spolu		EB		0,0%	0,0%	0,0%	-0,5%
Fondy zo zisku spolu		EB		0,0%	51,4%	51,4%	
Základné imanie spolu		EB		0,1%	0,1%	0,0%	-0,5%
Vlastné imanie (VI) spolu		EB		89,1%	90,9%	1,7%	1,9%
Pasíva (P) spolu		EB		100,0%	100,0%	0,0%	0,0%
Nulová kontrola: (Aktíva - Pasíva)		EB		0,0%	0,0%	0,0%	

PEŇAŽNÝ TOK

V prípade položiek súvahy sú zobrazené zmeny konečných stavov.

[€ 000]

Typ analýzy		Porovnanie 2 období			
Kód obdobia		A	B	Odchýlka	
Začiatok obdobia		01.01.2024	01.01.2025	Abs.	Rel. %
Koniec obdobia		31.12.2024	31.12.2025		
Počiatočný stav peňazí	IB	854	3 038	2 184	256%
Prev. zisk pred odpismi (OPBDA)	SUM	759	672	-87	-12%
Pokladňa 21*	netto SUM	-2	3	5	-281%
Krátkodobé finančné investície (KDFI) spolu	netto SUM	0	0	0	
KDP z obchodného styku (OS) spolu	netto SUM	24	-10	-34	-140%
KDP ostatné spolu	netto SUM	132	44	-88	-67%
KD pohľadávky spolu	netto SUM	156	34	-122	-78%
Zásoby spolu	netto SUM	1 555	58	-1 497	-96%
KD časové rozlíšenie aktív spolu	netto SUM	19	-23	-43	-221%
KD záväzky z obchodného styku spolu	SUM	81	-392	-473	-587%
KD rezervy spolu	SUM	3	-25	-28	-1011%
KD záväzky ostatné spolu	SUM	-438	-239	199	-46%
KD časové rozlíšenie pasív spolu	SUM	1	-12	-12	-2154%
Zmena stavu pracovného kapitálu	SUM	1 375	-595	-1 970	-143%
PT z prevádzkových aktivít	SUM	2 134	76	-2 057	-96%
Investície do DDFI a DDM spolu	SUM	-109	-568	-458	419%
Vyradenie DDFI a DDM spolu	SUM	0	0	0	
PT z investičných aktivít	SUM	-109	-568	-458	419%
KD úvery a finančné leasingy spolu	SUM	0	337	337	
DD úvery a finančné leasingy spolu	SUM	0	19	19	
Čerpanie úverov a fin. lízingov spolu	SUM	0	357	357	
KD úvery a finančné leasingy spolu	SUM	-5	0	5	-100%
DD úvery a finančné leasingy spolu	SUM	0	0	0	
Splácanie úverov a fin. lízingov spolu	SUM	-5	0	5	-100%
KD záv. voči vlastníkom - dividendy 364*	SUM	0	0	0	
Výplata dividend	SUM	0	0	0	
Dlhodobé pohľadávky (DDP) spolu	netto SUM	0	-3 054	-3 054	
DD časové rozlíšenie aktív spolu	netto SUM	0	-1	-1	1189%
DD rezervy spolu	SUM	0	-1	-1	-485%
DD záväzky ostatné spolu	SUM	56	32	-24	-44%
DD časové rozlíšenie pasív spolu	SUM	-13	0	13	-100%
Vlastné imanie (VI) spolu mínus Prevádzkový zisk	SUM	121	164	43	36%
Zmena stavu ost. pol. súvahy spolu	SUM	164	-2 860	-3 025	-1840%
PT z ostatných aktivít	SUM	160	-2 503	-2 663	-1668%
Peňažný tok spolu	SUM	2 184	-2 995	-5 179	-237%
Konečný stav peňazí	EB	3 038	43	-2 995	-99%
Nul. kontr. Poč. stavu peňazí (tento Report - Súvaha)	IB				
Nul. kontr. Kon. stavu peňazí (tento Report - Súvaha)	EB				

NÁVRH NA ROZDELENIE ZISKU

Konatelia spoločnosti EKOLTECH navrhujú valnému zhromaždeniu spoločnosti zúčtovať výsledok hospodárenia dosiahnutého za rok 2025 nasledovne:

		[EUR]
Položka		Hodnota
Výsledok hospodárenia (VH)	VH za účtovné obdobie pred zdanením	401 611,88
	Daň z príjmov	34 642,48
	VH za účtovné obdobie po zdanení	366 969,40
Návrh na rozdelenie zisku - prevod do nerozdeleného zisku minulých rokov		366 969,40

Štruktúra dane z príjmu:

- daň z príjmu splatná: 10.621,60 EUR
- daň z príjmu odložená: 24.020,88 EUR

ĎALŠIE INFORMÁCIE

V súvislosti s legislatívnymi požiadavkami na obsah výročnej správy v nasledujúcej časti uvádzame tieto ďalšie informácie:

- neexistuje podnik, ktorý zostavuje konsolidovanú účtovnú závierku za najväčšiu skupinu podnikov, pre ktoré je spoločnosť EKOLTECH dcérsym podnikom,
- neexistujú podniky, v ktorých je spoločnosť neobmedzene ručiacim spoločníkom,
- spoločnosť EKOLTECH nemá zriadenú organizačnú zložku v zahraničí,
- spoločnosť EKOLTECH neúčtovala v roku 2025 o výdavkoch na vedu a výskum,
- spoločnosť EKOLTECH neúčtovala v roku 2025 o obstarávaní vlastných akcií, dočasných listov, obchodných podielov a akcií, dočasných listov ani o obchodných podieloch ovládajúcej osoby.


PREVÁDZKA SPOLOČNOSTI

Vedenie spoločnosti EKOLTECH si plne uvedomuje základné predpoklady efektívnej výroby, ktorá priamo ovplyvňuje pozitívne hospodárske výsledky. Sú nimi stabilné a vyvážené objemy, správne nastavené logistické interné aj externé procesy, efektívne využité výrobné kapacity a v neposlednom rade kvalita vyrábaných výrobkov. Z hľadiska surovín je to dostupnosť materiálov v dostatočnom množstve a čase, cena vstupných surovín, ktorá zabezpečuje konkurencieschopnosť pri stanovení predajných cien výrobkov.


Areál podniku



Strojný úsek



Úsek povrchovej úpravy



Úsek dokončovania



VÝROBA

OBJEM A EFEKTIVITA VÝROBY

V roku 2025 spoločnosť EKOLTECH vyprodukovala vyše 855 tis. kusov hotových výrobkov v celkovej hodnote (predajných cien) vyše 17.542 tis. EUR. V porovnaní s predošlým rokom 2024, boli výsledky nasledovné:

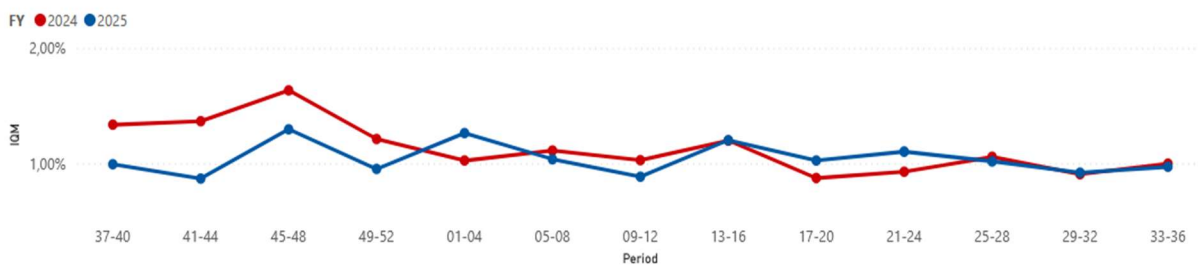
Rok	2024 (A)	2025 (B)	(B-A)	(B-A)/A
Výroba [tis. ks]	473	855	382	80,8%
Hodnota výroby v predajných cenách [tis. EUR]	16 471	17 542	1 071	6,5%

Rok 2025 sa niesol v znamení pokračovania pomerne veľkých zmien v oblasti výroby. Nadalej sa pokračovalo v optimalizácii procesov za účelom zefektívnenia výroby. Sústreďenia sa na zlepšenie efektívnosti internej logistiky a znižovania počtu potreby pracovníkov. Potreby optimalizácie procesu a jeho vysokej nákladovosti sú stále prioritou č.1. Začala sa výroba nových produktových rodín FÄRJKARL, UTRUSTA.

KVALITA

Oddelenie kvality vykázalo stabilitu procesov Quality management systému, ktorý je implementovaný v spoločnosti. Akceptované zákaznicke reklamácie boli v celkovej hodnote 263,03 Eur, t.j. 0,00156 % z celkového obratu spoločnosti za rok 2025.

COPQ (náklady na nekvalitu) za FY25 dosiahli úroveň 1,78 %, čo predstavuje zlepšenie oproti FY24, a to aj napriek vysokému počtu ukončovaných aj novozavádzaných výrobkov. Od roku 2024 IKEA prešla na nový systém hodnotenia kvality – IQM (IKEA Quality Measurement), ktorý prináša presnejší a prehľadnejší pohľad na výkonnosť v oblasti kvality. Hodnota IQM za rok 2024 bola na úrovni 1,15 %, pričom v roku 2025 došlo k ďalšiemu zlepšeniu na 1,04 %.



OBCHOD

ODBYT

Spoločnosť v priebehu roka 2025 naďalej pociťovala pokles tržieb, vďaka ukončovaniu viacerých výrobných programov ako aj výraznému spomaľovaniu celého nábytkárskeho odvetvia.

Predaj hotových výrobkov v roku 2025 dosiahol hodnotu 16.901 tis.. €. V porovnaní s predošlým rokom 2024 boli výsledky nasledovné:

Rok	2024 (A)	2025 (B)	(B-A)	(B-A)/A
Predaj [tis. ks]	485	778	293	60,4%
Hodnota predaja v predajných cenách [tis. EUR]	17 806	16 901	-905	-5,1%

V priebehu roka 2025 bola spoločnosť EKOLTECH niekoľkokrát nútená znižovať výrobné ako aj režijné náklady zohľadňujúce znížený objem objednávok zo strany IKEA. Prioritou bolo zlepšiť cenovú konkurencieschopnosť pri nových projektoch. Vďaka dôrazným úsporám bola spoločnosť EKOLTECH úspešná v procese kalkulácií a cenových ponúk produktov, ktoré budú tvoriť nosný výrobný program do budúcich období.

Spoločnosť bola tiež úspešná pri získavaní nových zákazníkov, kde prebehli úspešné nábehové aktivity s potvrdenými objednávkami pre najbližšie roky.

NÁKUP

Dramatická situácia na globálnom trhu z roku 2024 sa začala stabilizovať v polovici roka 2025 a novovybudované nákupné oddelenie, dosiahlo výrazné zníženie jednotkových cien hlavne vo veľkoplošných a obalových materiáloch a to aj napriek zníženiu celkových nakupovaných objemov. Uvedením niekoľkých nových dodávateľov bola spoločnosť schopná nie len znižovať ceny ale aj zlepšovať Cashflow a to vďaka zvyšovaniu splatnosti faktúr a zavádzania zliav pri zálohových platbách ako aj pri množstevných zľavách.

Vďaka obnoveniu vzťahov s dodávateľmi farieb a práškov sme boli schopní spoločne vyvinúť nové povrchové úpravy, za pomoci ktorých sa nám podarilo vyhrať pár nových výrobných programov ako aj znížiť ceny na bežiacей produkcii.

Nové procesy zavedené na strane nákupu boli tiež úspešné v znižovaní zásob a zoštíhlenie celého dodávateľského reťazca.

Kľúčové výzvy oblasti nákupu v roku 2025 boli

- Zvýšená **nestabilita cien komodít** a materiálov v 1. a 2. kvartáli 2025.
- Výpadky v dodávkach spôsobené **geopolitickými udalosťami a logistickými problémami**
- Potreba rýchlej adaptácie na meniace sa požiadavky trhu a zákazníkov

Oddelenie obchodu a nákupu potvrdilo svoju kľúčovú rolu v raste a stabilite spoločnosti Ekoltech. Napriek výzvam, ktoré rok 2025 priniesol, sa nám podarilo zabezpečiť kvalitné dodávky, zvýšiť efektivitu a podporiť strategický rast. V roku 2026 plánujeme pokračovať v inováciách, posilňovaní partnerstiev a zvyšovaní konkurencieschopnosti našej spoločnosti.

ĽUDSKÉ ZDROJE

Napriek značným objemom finančných zdrojov, ktoré naša spoločnosť smeruje do modernizácie výrobných zariadení, ľudia sú pre nás najdôležitejším zdrojom. Sprievodným znakom rozvoja spoločnosti EKOLTECH v minulých rokoch bolo aj to, že EKOLTECH sa stal jedným z najvýznamnejších zamestnávateľov v okrese Lučenec. Vplyv na zamestnanosť je zobrazený v nasledujúcej tabuľke počtu zamestnancov našej spoločnosti. Na zníženie objemu výroby a predaja v roku 2025 oproti predošlým obdobiam bola spoločnosť nútená reagovať adekvátnym znížením počtu zamestnancov.

[Počet zamestnancov k ultimu obdobia]					
Rok	2021	2022	2023	2024	2025
Priami pracovníci vo výrobe	429	240	142	173	161
Nepriami pracovníci vo výrobe	97	75	62	55	44
Administratívni pracovníci	91	71	38	42	40
Spolu	617	386	242	270	245

MOTIVÁCIA, ODMEŇOVANIE

V súvislosti s odmeňovaním kladieme dôraz na to, aby boli naši zamestnanci pravidelne oboznamovaní s cieľmi, ktoré sa majú v jednotlivých obdobiach splniť. Dosiahnuté výsledky sa prezentujú na poradách na rôznych úrovniach riadenia a na nosičoch (informačné tabule, prezentačné monitory,...).

V spoločnosti máme nastavený systém odmeňovania zameraný na plnenie stanovených cieľov nasledovne:

- bodovací systém využívaný na dennej báze, ktorý slúži na hodnotenie pracovného výkonu a využitia pracovnej doby,
- mesačné odmeny naviazané na splnenie plánu tvorby zisku, plánu výroby a odbytu,
- mimoriadne odmeny, ktoré navrhuje nadriadený a schvaľuje generálny riaditeľ za plnenie úloh nad rámec pracovnej náplne.

Okrem finančného ohodnotenia motivujeme našich zamestnancov aj vytvorením a skvalitňovaním vhodného pracovného prostredia, budovaním atmosféry dôvery a spokojnosti na pracovisku, možnosti seberealizácie.

VZDELÁVANIE

Zvyšovanie kvalifikácie a odbornosti majú možnosť dosahovať naši zamestnanci na rôznych odborných školeniach a seminároch. Interne sa zameriavame na jednotlivé tímy, ktoré školíme vlastnými špecialistami v danej oblasti (TPV, interný audítor, referent kvality, atď.). Okrem školení prebiehajú rôzne tréningy, na ktorých zamestnanci nadobúdajú zručnosti a vedomosti, pomocou ktorých dokážu podať kvalitný výkon.

MANAŽMENT

Snaženie vrcholového manažmentu v spolupráci so všetkými zložkami spoločnosti smerovalo v roku 2025 a bude aj v ďalšom období smerovať k dosahovaniu zvyšovania efektivity, celkovému využitiu technológie (OEE), produktivity, modernizácie výrobného procesu, zvyšovanie kvality vyrábaných výrobkov s cieľom uspokojiť potreby zákazníkov.

VPLYVY NA ŽIVOTNÉ PROSTREDIE

Našou snahou je podnikat' tak, aby sme na minimum znížili náš negatívny vplyv na životné prostredie. Environmentálnu stratégiu sme zakomponovali do všetkých našich podnikateľských aktivít a smernice TUR - Trvalo udržateľné riadenie spoločnosti pre nás znamená: rešpektovať zákony, zachovávať zdroje a podporovať ochranu ovzdušia a súčasne plniť naše záväzky voči našim zamestnancom a širšej spoločnosti. Spoločnosť EKOLTECH je presvedčená, že trvalo udržateľná a zodpovedná obchodná činnosť zlepšuje našu schopnosť inovovať a dotýkať sa budúcnosti - čo pridáva hodnotu spoločnosti a zároveň sme viac konkurencieschopný. Umožňuje nám to identifikovať riziká a príležitosti včas a otvára to pre nás procesy zmeny, ktoré potrebujeme. Z týchto dôvodov je trvalá udržateľnosť integrálnou súčasťou našej firemnej stratégie a vývoja.



Ochrana životného prostredia a šetrenie zdrojmi sú v spoločnosti EKOLTECH prioritou už veľa rokov. Naším cieľom pri ochrane životného prostredia je byť lepšími, než to vyžaduje legislatíva. Platí to ako pre výrobnú prevádzku, tak aj pre samotné produkty a služby. K našim najdôležitejším úlohám patrí neustály rozvoj ekologickej techniky a technológie. Zodpovedné konanie voči životnému prostrediu garantujeme okrem iného aj ekologickými výrobnými procesmi, rekuperáciou tepla, tepelným zužitkovaním zvyškových materiálov, energetickej šetrnosti, úpravou odpadových vôd, recykláciou surovín. Vďaka tomu sme vždy o krok vpredu pri ochrane životného prostredia a šetrením prírodných zdrojov a minimalizovaním odpadov tak významne prispievame k zachovaniu životného prostredia.

Pre nás je tiež dôležité, aby si aj naši dodávatelia uvedomovali svoj vplyv na spoločnosť a životné prostredie. Od našich dodávateľov a poskytovateľov služieb očakávame, že dodržiavajú ekologické štandardy porovnateľné s tými, ktoré dodržiavame aj my sami. Pridali sme sa do siete FSC, ktoré podporuje environmentálne vhodné, sociálne prínosné a ekonomicky životaschopné obhospodarovanie lesov.



Logo FSC umožňuje spotrebiteľom identifikovať produkty vyrobené z dreva, ktoré pochádza z dobre a zodpovedne obhospodarovaných lesov. Všade tam, kde je to možné, budeme nakupovať výrobky vyrábané a služby riadené podľa vysokých environmentálnych požiadaviek.

Pomocou kontrolných systémov (interných a externých auditov) zaisťujeme plnenie ekologických cieľov, ktoré sme si stanovili, a ktoré neustále na základe najnovších poznatkov preverujeme, príp. upravujeme.



V roku 2025:

- pracovníkom sme rozdali nápojové fľaše (každý má svoju fľašu, znížil sa tým počet PET fliaš a aj kvôli zálohovaniu je oveľa menej plastových fliaš),
- znížili sme produkciu komunálneho odpadu a zlepšili sme jeho separovanie,
- vyčistili sme nádvorie závodu,
- začali sme spoluprácu s firmou Daitable: je slovenský deep-tech startup, ktorý sa špecializuje na využitie umelej inteligencie (AI) na monitorovanie a optimalizáciu energetickej spotreby v priemyselných podnikoch. Ich technológia sa zameriava na inteligentné riadenie výrobných strojov a kompresorov s cieľom šetriť náklady na energie.

Naše ekologické ciele sú:

- obmedziť vplyv na klimatické zmeny (energia, doprava a prchavé látky),
- obmedziť využívanie prírodných zdrojov (voda, drevo),
- zlepšiť účinnosť pri používaní materiálov,
- mať na zreteli dopady na životné prostredie pri našich nákupných činnostiach,
- angažovať našich pracovníkov do ekologických aktivít a zodpovednosti (odpadové hospodárstvo).

Prehľad aktivít v špecifikácii podľa jednotlivých oblastí:

Ochrana vôd

- neustály monitoring a údržba BČOV na udržanie účinnosti čistenia odpadových vôd,
- pravidelné čistenie kanalizačnej siete a sledovanie jej nepriepustnosti,
- zníženie spotreby vody.

Ochrana ovzdušia

- znižovanie množstva vypúšťaných TZL a TOC,
- pokračovanie v používaní ekologických vodou riediteľných farieb vo výrobe,
- automatizácia kompresorov online a tým šetrenie elektrickej energie,
- ultrazvukové monitorovanie rozvodov stlačeného vzduchu,
- nové prístroje a spotrebiče - počítače, kopírky, tlačiarne, chladničky a ďalšiu techniku vyberať i na základe porovnania ich prevádzkovej spotreby energie,
- LED osvetlenie výrobných a skladových priestorov.



Odpadové hospodárstvo

- neustále obnovovanie značenia triedeného odpadu vo výrobe,
- zvyšovať separáciu druhotných surovín,
- znížiť množstvo komunálneho odpadu,
- pravidelné školenie zamestnancov (nová vizuálna tabuľa na správne vytriedenie zložiek komunálneho odpadu, nové prezentácie o správnej separácii pre zamestnancov premietané v spoločných priestoroch).
- postupne prechádzať na Cirkulárny model odpadového hospodárstva. Tento model má okrem stabilnej ekonomiky zaistiť aj zdravé životné prostredie. Výnos v tomto systéme je založený na efektívnom využívaní prírodných zdrojov pomocou účinného zhodnocovania. A to nielen materiálov, ale hlavne produktov či ich komponentov. Takto sa výrazne minimalizuje odpad a náklady na vstupné materiály i energiu, potrebné pre výrobu nových výrobkov. To čo je pre niekoho odpad to môže byť pre druhého využiteľný materiál. Preto sme sa zaregistrovali do skupiny cyrkl.com, kde svoje odpady ponúkame na opätovné použitie.

Čo je Cyrkl?

Cyrkl je najväčšie odpadové trhovisko v Európe a prepája vhodných obchodných partnerov pomocou najmodernejších digitálnych technológií a strojového učenia.

Do systému Cyrkl je možné zadarmo ponúkať:

- všetky odpady (len osobám s oprávnením),
- vedľajšie produkty,
- recykláty a druhotné suroviny,
- prebytočné suroviny.



UDALOSTI OSOBITNÉHO VÝZNAMU

Po skončení účtovného obdobia do dátumu vyhotovenia výročnej správy, nenastali žiadne udalosti osobitného významu, ktoré by mali významný vplyv na verné zobrazenie informácií v účtovnej závierke a výročnej správe.

Spoločnosť pravidelne prehodnocuje všetky možné riziká a neistoty, tiež svoje podnikateľské aktivity, výsledky hospodárenia, dostupné informácie a konštatuje, že naša spoločnosť bude aj naďalej nepretržite pokračovať vo svojej činnosti. Zameriavame sa na možné riziká spojené s pokračujúcim vojnovým konfliktom na Ukrajine ako aj situáciou na trhu s výrobou a odbytom nábytku.

VÍZIA SPOLOČNOSTI

Spoločnosť EKOLTECH je tradičným výrobcom lakovaného nábytku na Slovensku a zostáva nezávislým súkromným podnikom. Nepretržitou inováciou a zlepšovaním našich firemných procesov chceme dlhodobo dosahovať spokojnosť našich zákazníkov, rozvoj spoločnosti riadiť v súlade s myšlienkami trvalej udržateľnosti kvalitného životného prostredia. Spoločnosť má k tomu vytvorené všetky predpoklady.

Manažment spoločnosti neustále monitoruje potenciálny dopad vojnového konfliktu na Ukrajine na hospodárenie spoločnosti a podniká všetky možné kroky na zmiernenie akýchkoľvek negatívnych účinkov na spoločnosť a jej zamestnancov.

ZÁVER

Vyhlasujeme, že informácie uvedené v tomto dokumente týkajúce sa obdobia pred 31.12.2025 verne odzrkadľujú reálne dianie v spoločnosti EKOLTECH a sú plne v súlade s výsledkami jej účtovnej závierky za účtovné obdobie od 1.1.2025 do 31.12.2025. Súlad informácií uvedených v tomto dokumente s výsledkami účtovných závierok, ktoré boli zostavené v súlade so zákonom o účtovníctve, bol overený audítorskou spoločnosťou EKONAUDIT s.r.o., zodpovedným audítorm Ing. Jankou Gregorovou.

Vo Filákovce, dňa 10.04.2026

.....
Patrik Čemerička, konateľ spoločnosti

PRÍLOHY

Neoddeliteľnou súčasťou tohto dokumentu sú nasledujúce prílohy:

1. Účtovná závierka zostavená k dátumu 31.12.2025.
2. Správa audítora k účtovnej závierke zostavenej k 31.12.2025.



ÚČTOVNÁ ZÁVIERKA

podnikateľov v podvojnom účtovníctve



zostavená k . . 2 0

Číselné údaje sa zarovnávajú vpravo, ostatné údaje sa píše zľava. Nevyplnené riadky sa ponechávajú prázdne.

Údaje sa vypĺňajú paličkovým písmom (podľa tohto vzoru), písacím strojom alebo tlačiarňou, a to čiernou alebo tmavomodrou farbou.

Á Ä B Ć D É F G H Í J K L M N O P Q R Š T Ú V X Ý Ž 0 1 2 3 4 5 6 7 8 9

Daňové identifikačné číslo	Účtovná závierka	Účtovná jednotka	Mesiac	Rok
IČO	riadna	malá	Za obdobie od	2 0
	mimoriadna	velká	do	2 0
SK NACE	priebežná	(vyznačí sa x)	Bezprostredne predchádzajúce obdobie od	2 0
			do	2 0

Priložené súčasti účtovnej závierky

 Súvaha (Úč POD 1-01)
(v celých eurách)

 Výkaz ziskov a strát (Úč POD 2-01)
(v celých eurách)

 Poznámky (Úč POD 3-01)
(v celých eurách alebo eurocentoch)

Obchodné meno (názov) účtovnej jednotky

Sídlo účtovnej jednotky

Ulica

Číslo

PSČ

Obec

Označenie obchodného registra a číslo zápisu obchodnej spoločnosti

Telefónne číslo

Faxové číslo

E-mailová adresa

Zostavená dňa:

. . 2 0

Schválená dňa:

. . 2 0

Podpisový záznam štatutárneho orgánu účtovnej jednotky alebo člena štatutárneho orgánu účtovnej jednotky alebo podpisový záznam fyzickej osoby, ktorá je účtovnou jednotkou:

Záznamy daňového úradu

Miesto pre evidenčné číslo

Odtlačok prezentačnej pečiatky daňového úradu



Ozna- čenie a	STRANA AKTÍV b	Číslo riadku c	Bežné účtovné obdobie		Bezprostredne predchádzajúce účtovné obdobie
			1	2	
			Brutto - časť 1 Korekcia - časť 2	Netto	
				3	Netto
	SPOLU MAJETOK r. 02 + r. 33 + r. 74	01			
A.	Neobežný majetok r. 03 + r. 11 + r. 21	02			
A.I.	Dlhodobý nehmotný majetok súčet (r. 04 až r. 10)	03			
A.I.1.	Aktivované náklady na vývoj (012) - /072, 091A/	04			
2.	Softvér (013) - /073, 091A/	05			
3.	Oceniťelné práva (014) - /074, 091A/	06			
4.	Goodwill (015) - /075, 091A/	07			
5.	Ostatný dlhodobý nehmotný majetok (019, 01X) - /079, 07X, 091A/	08			
6.	Obstarávaný dlhodobý nehmotný majetok (041) - /093/	09			
7.	Poskytnuté preddavky na dlhodobý nehmotný majetok (051) - /095A/	10			
A.II.	Dlhodobý hmotný majetok súčet (r. 12 až r. 20)	11			
A.II.1.	Pozemky (031) - /092A/	12			
2.	Stavby (021) - /081, 092A/	13			
3.	Samostatné hnuteľné veci a súbory hnuteľných vecí (022) - /082, 092A/	14			



Označenie a	STRANA AKTÍV b	Číslo riadku c	Bežné účtovné obdobie		Bezprostredne predchádzajúce účtovné obdobie		
			1	Brutto - časť 1		Netto 2	Netto 3
				Korekcia - časť 2			
4.	Pestovateľské celky trvalých porastov (025) - /085, 092A/	15					
5.	Základné stádo a ťažné zvieratá (026) - /086, 092A/	16					
6.	Ostatný dlhodobý hmotný majetok (029, 02X, 032) - /089, 08X, 092A/	17					
7.	Obstarávaný dlhodobý hmotný majetok (042) - /094/	18					
8.	Poskytnuté preddavky na dlhodobý hmotný majetok (052) - /095A/	19					
9.	Opravná položka k nadobudnutému majetku (+/- 097) +/- 098	20					
A.III.	Dlhodobý finančný majetok súčet (r. 22 až r. 32)	21					
A.III.1.	Podielové cenné papiere a podiely v prepojených účtovných jednotkách (061A, 062A, 063A) - /096A/	22					
2.	Podielové cenné papiere a podiely s podielovou účasťou okrem v prepojených účtovných jednotkách (062A) - /096A/	23					
3.	Ostatné realizovateľné cenné papiere a podiely (063A) - /096A/	24					
4.	Pôžičky prepojeným účtovným jednotkám (066A) - /096A/	25					
5.	Pôžičky v rámci podielovej účasti okrem prepojeným účtovným jednotkám (066A) - /096A/	26					
6.	Ostatné pôžičky (067A) - /096A/	27					
7.	Dlhové cenné papiere a ostatný dlhodobý finančný majetok (065A, 069A, 06XA) - /096A/	28					

Súvaha
Úč POD 1 - 01

DIČ

IČO



Ozna- čenie a	STRANA AKTÍV b	Číslo riadku c	Bežné účtovné obdobie		Bezprostredne predchádzajúce účtovné obdobie	
			1	Brutto - časť 1		Netto 2
				Korekcia - časť 2		Netto 3
8.	Pôžičky a ostatný dlhodobý finančný majetok so zostatkovou dobou splatnosti najviac jeden rok (066A, 067A, 069A, 06XA) - /096A/	29				
9.	Účty v bankách s dobou viazanosti dlhšou ako jeden rok (22XA)	30				
10.	Obstarávaný dlhodobý finančný majetok (043) - /096A/	31				
11.	Poskytnuté preddavky na dlhodobý finančný majetok (053) - /095A/	32				
B.	Obežný majetok r. 34 + r. 41 + r. 53 + r. 66 + r. 71	33				
B.I.	Zásoby súčet (r. 35 až r. 40)	34				
B.I.1.	Materiál (112, 119, 11X) - /191, 19X/	35				
2.	Nedokončená výroba a polotovary vlastnej výroby (121, 122, 12X) - /192, 193, 19X/	36				
3.	Výrobky (123) - /194/	37				
4.	Zvieratá (124) - /195/	38				
5.	Tovar (132, 133, 13X, 139) - /196, 19X/	39				
6.	Poskytnuté preddavky na zásoby (314A) - /391A/	40				
B.II.	Dlhodobé pohľadávky súčet (r. 42 + r. 46 až r. 52)	41				
B.II.1.	Pohľadávky z obchodného styku súčet (r. 43 až r. 45)	42				



Ozna- čenie a	STRANA AKTÍV b	Číslo riadku c	Bežné účtovné obdobie		Bezprostredne predchádzajúce účtovné obdobie	
			1	Brutto - časť 1		Netto 2
				Korekcia - časť 2		Netto 3
1.a.	Pohľadávky z obchodného styku voči prepojeným účtovným jednotkám (311A, 312A, 313A, 314A, 315A, 31XA) - /391A/	43				
1.b.	Pohľadávky z obchodného styku v rámci podielovej účasti okrem pohľadávok voči prepojeným účtovným jednotkám (311A, 312A, 313A, 314A, 315A, 31XA) - /391A/	44				
1.c.	Ostatné pohľadávky z obchodného styku (311A, 312A, 313A, 314A, 315A, 31XA) - /391A/	45				
2.	Čistá hodnota zákazky (316A)	46				
3.	Ostatné pohľadávky voči prepojeným účtovným jednotkám (351A) - /391A/	47				
4.	Ostatné pohľadávky v rámci podielovej účasti okrem pohľadávok voči prepojeným účtovným jednotkám (351A) - /391A/	48				
5.	Pohľadávky voči spoločníkom, členom a združeniu (354A, 355A, 358A, 35XA) - /391A/	49				
6.	Pohľadávky z derivátových operácií (373A, 376A)	50				
7.	Iné pohľadávky (335A, 336A, 33XA, 371A, 374A, 375A, 378A) - /391A/	51				
8.	Odložená daňová pohľadávka (481A)	52				
B.III.	Krátkodobé pohľadávky súčet (r. 54 + r. 58 až r. 65)	53				
B.III.1.	Pohľadávky z obchodného styku súčet (r. 55 až r. 57)	54				
1.a.	Pohľadávky z obchodného styku voči prepojeným účtovným jednotkám (311A, 312A, 313A, 314A, 315A, 31XA) - /391A/	55				
1.b.	Pohľadávky z obchodného styku v rámci podielovej účasti okrem pohľadávok voči prepojeným účtovným jednotkám (311A, 312A, 313A, 314A, 315A, 31XA) - /391A/	56				

Súvaha
Úč POD 1 - 01

DIČ

IČO



Označenie a	STRANA AKTÍV b	Číslo riadku c	Bežné účtovné obdobie		Bezprostredne predchádzajúce účtovné obdobie
			1	2	
			Brutto - časť 1	Netto	Netto 3
			Korekcia - časť 2		
1.c.	Ostatné pohľadávky z obchodného styku (311A, 312A, 313A, 314A, 315A, 31XA) - /391A/	57			
2.	Čistá hodnota zákazky (316A)	58			
3.	Ostatné pohľadávky voči prepojeným účtovným jednotkám (351A) - /391A/	59			
4.	Ostatné pohľadávky v rámci podielovej účasti okrem pohľadávok voči prepojeným účtovným jednotkám (351A) - /391A/	60			
5.	Pohľadávky voči spoločníkom, členom a združeniu (354A, 355A, 358A, 35XA, 398A) - /391A/	61			
6.	Sociálne poistenie (336A) - /391A/	62			
7.	Daňové pohľadávky a dotácie (341, 342, 343, 345, 346, 347) - /391A/	63			
8.	Pohľadávky z derivátových operácií (373A, 376A)	64			
9.	Iné pohľadávky (335A, 33XA, 371A, 374A, 375A, 378A) - /391A/	65			
B.IV.	Krátkodobý finančný majetok súčet (r. 67 až r. 70)	66			
B.IV.1.	Krátkodobý finančný majetok v prepojených účtovných jednotkách (251A, 253A, 256A, 257A, 25XA) - /291A, 29XA/	67			
2.	Krátkodobý finančný majetok bez krátkodobého finančného majetku v prepojených účtovných jednotkách (251A, 253A, 256A, 257A, 25XA) - /291A, 29XA/	68			
3.	Vlastné akcie a vlastné obchodné podiely (252)	69			
4.	Obstarávaný krátkodobý finančný majetok (259, 314A) - /291A/	70			



Ozna- čenie a	STRANA AKTÍV b	Číslo riadku c	Bežné účtovné obdobie		Bezprostredne predchádzajúce účtovné obdobie
			1	2	
			Korekcia - časť 2		Netto 3
B.V.	Finančné účty r. 72 + r. 73	71			
B.V.1.	Peniaze (211, 213, 21X)	72			
2.	Účty v bankách (221A, 22X, +/- 261)	73			
C.	Časové rozlíšenie súčet (r. 75 až r. 78)	74			
C.1.	Náklady budúcich období dlhodobé (381A, 382A)	75			
2.	Náklady budúcich období krátkodobé (381A, 382A)	76			
3.	Príjmy budúcich období dlhodobé (385A)	77			
4.	Príjmy budúcich období krátkodobé (385A)	78			

Ozna- čenie a	STRANA PASÍV b	Číslo riadku c	Bežné účtovné obdobie 4	Bezprostredne predchádzajúce účtovné obdobie 5
	SPOLU VLASTNÉ IMANIE A ZÁVÄZKY r. 80 + r. 101 + r. 141	79		
A.	Vlastné imanie r. 81 + r. 85 + r. 86 + r. 87 + r. 90 + r. 93 + r. 97 + r. 100	80		
A.I.	Základné imanie súčet (r. 82 až r. 84)	81		
A.I.1.	Základné imanie (411 alebo +/- 491)	82		
2.	Zmena základného imania +/- 419	83		
3.	Pohľadávky za upísané vlastné imanie (-/353)	84		
A.II.	Emisné ážio (412)	85		
A.III.	Ostatné kapitálové fondy (413)	86		
A.IV.	Zákonné rezervné fondy r. 88 + r. 89	87		
A.IV.1.	Zákonný rezervný fond a nedeliteľný fond (417A, 418, 421A, 422)	88		
2.	Rezervný fond na vlastné akcie a vlastné podieľy (417A, 421A)	89		



Označenie a	STRANA PASÍV b	Číslo riadku c	Bežné účtovné obdobie 4	Bezprostredne predchádzajúce účtovné obdobie 5
A.V.	Ostatné fondy zo zisku r. 91 + r. 92	90		
A.V.1.	Štatutárne fondy (423, 42X)	91		
2.	Ostatné fondy (427, 42X)	92		
A.VI.	Oceňovacie rozdiely z precenenia súčet (r. 94 až r. 96)	93		
A.VI.1.	Oceňovacie rozdiely z precenenia majetku a záväzkov (+/- 414)	94		
2.	Oceňovacie rozdiely z kapitálových účasí (+/- 415)	95		
3.	Oceňovacie rozdiely z precenenia pri zlúčení, splnutí a rozdelení (+/- 416)	96		
A.VII.	Výsledok hospodárenia minulých rokov r. 98 + r. 99	97		
A.VII.1.	Nerozdelený zisk minulých rokov (428)	98		
2.	Neuhradená strata minulých rokov (-/429)	99		
A.VIII.	Výsledok hospodárenia za účtovné obdo- bie po zdanení +/- r. 01 - (r. 81 + r. 85 + r. 86 + r. 87 + r. 90 + r. 93 + r. 97 + r. 101 + r. 141)	100		
B.	Záväzky r. 102 + r. 118 + r. 121 + r. 122 + r. 136 + r. 139 + r. 140	101		
B.I.	Dlhodobé záväzky súčet (r. 103 + r. 107 až r. 117)	102		
B.I.1.	Dlhodobé záväzky z obchodného styku súčet (r. 104 až r. 106)	103		
1.a.	Záväzky z obchodného styku voči prepojeným účtovným jednotkám (321A, 475A, 476A)	104		
1.b.	Záväzky z obchodného styku v rámci podielovej účasti okrem záväzkov voči prepojeným účtovným jednotkám (321A, 475A, 476A)	105		
1.c.	Ostatné záväzky z obchodného styku (321A, 475A, 476A)	106		
2.	Čistá hodnota zákazky (316A)	107		
3.	Ostatné záväzky voči prepojeným účtovným jednotkám (471A, 47XA)	108		
4.	Ostatné záväzky v rámci podielovej účasti okrem záväzkov voči prepojeným účtovným jednotkám (471A, 47XA)	109		
5.	Ostatné dlhodobé záväzky (479A, 47XA)	110		
6.	Dlhodobé prijaté preddavky (475A)	111		
7.	Dlhodobé zmenky na úhradu (478A)	112		
8.	Vydané dlhopisy (473A/-/255A)	113		
9.	Záväzky zo sociálneho fondu (472)	114		
10.	Iné dlhodobé záväzky (336A, 372A, 474A, 47XA)	115		
11.	Dlhodobé záväzky z derivátových operácií (373A, 377A)	116		
12.	Odložený daňový záväzok (481A)	117		



Označenie a	STRANA PASÍV b	Číslo riadku c	Bežné účtovné obdobie 4	Bezprostredne predchádzajúce účtovné obdobie 5
B.II.	Dlhodobé rezervy r. 119 + r. 120	118		
B.II.1.	Zákonné rezervy (451A)	119		
2.	Ostatné rezervy (459A, 45XA)	120		
B.III.	Dlhodobé bankové úvery (461A, 46XA)	121		
B.IV.	Krátkodobé záväzky súčet (r. 123 + r. 127 až r. 135)	122		
B.IV.1.	Záväzky z obchodného styku súčet (r. 124 až r. 126)	123		
1.a.	Záväzky z obchodného styku voči prepojeným účtovným jednotkám (321A, 322A, 324A, 325A, 326A, 32XA, 475A, 476A, 478A, 47XA)	124		
1.b.	Záväzky z obchodného styku v rámci podielovej účasti okrem záväzkov voči prepojeným účtovným jednotkám (321A, 322A, 324A, 325A, 326A, 32XA, 475A, 476A, 478A, 47XA)	125		
1.c.	Ostatné záväzky z obchodného styku (321A, 322A, 324A, 325A, 326A, 32XA, 475A, 476A, 478A, 47XA)	126		
2.	Čistá hodnota zákazky (316A)	127		
3.	Ostatné záväzky voči prepojeným účtovným jednotkám (361A, 36XA, 471A, 47XA)	128		
4.	Ostatné záväzky v rámci podielovej účasti okrem záväzkov voči prepojeným účtovným jednotkám (361A, 36XA, 471A, 47XA)	129		
5.	Záväzky voči spoločníkom a združeniu (364, 365, 366, 367, 368, 398A, 478A, 479A)	130		
6.	Záväzky voči zamestnancom (331, 333, 33X, 479A)	131		
7.	Záväzky zo sociálneho poistenia (336A)	132		
8.	Daňové záväzky a dotácie (341, 342, 343, 345, 346, 347, 34X)	133		
9.	Záväzky z derivátových operácií (373A, 377A)	134		
10.	Iné záväzky (372A, 379A, 474A, 475A, 479A, 47XA)	135		
B.V.	Krátkodobé rezervy r. 137 + r. 138	136		
B.V.1.	Zákonné rezervy (323A, 451A)	137		
2.	Ostatné rezervy (323A, 32X, 459A, 45XA)	138		
B.VI.	Bežné bankové úvery (221A, 231, 232, 23X, 461A, 46XA)	139		
B.VII.	Krátkodobé finančné výpomoci (241, 249, 24X, 473A, /-/255A)	140		
C.	Časové rozlíšenie súčet (r. 142 až r. 145)	141		
C.1.	Výdavky budúcich období dlhodobé (383A)	142		
2.	Výdavky budúcich období krátkodobé (383A)	143		
3.	Výnosy budúcich období dlhodobé (384A)	144		
4.	Výnosy budúcich období krátkodobé (384A)	145		

Výkaz ziskov a strát
Úč POD 2 - 01

DIČ

IČO



Označenie a	Text b	Číslo riadku c	Skutočnosť	
			bežné účtovné obdobie 1	bezprostredne predchádzajúce účtovné obdobie 2
*	Čistý obrat (časť účt. tr. 6 podľa zákona)	01		
**	Výnosy z hospodárskej činnosti spolu súčet (r. 03 až r. 09)	02		
I.	Tržby z predaja tovaru (604, 607)	03		
II.	Tržby z predaja vlastných výrobkov (601)	04		
III.	Tržby z predaja služieb (602, 606)	05		
IV.	Zmeny stavu vnútroorganizačných zásob (+/-) (účtová skupina 61)	06		
V.	Aktivácia (účtová skupina 62)	07		
VI.	Tržby z predaja dlhodobého nehmotného majetku, dlhodobého hmotného majetku a materiálu (641, 642)	08		
VII.	Ostatné výnosy z hospodárskej činnosti (644, 645, 646, 648, 655, 657)	09		
**	Náklady na hospodársku činnosť spolu r. 11 + r. 12 + r. 13 + r.14 + r. 15 + r. 20 + r. 21 + r. 24 + r. 25 + r. 26	10		
A.	Náklady vynaložené na obstaranie predaného tovaru (504, 507)	11		
B.	Spotreba materiálu, energie a ostatných neskladovateľných dodávok (501, 502, 503)	12		
C.	Opravné položky k zásobám (+/-) (505)	13		
D.	Služby (účtová skupina 51)	14		
E.	Osobné náklady (r. 16 až r. 19)	15		
E.1.	Mzdové náklady (521, 522)	16		
2.	Odmeny členom orgánov spoločnosti a družstva (523)	17		
3.	Náklady na sociálne poistenie (524, 525, 526)	18		
4.	Sociálne náklady (527, 528)	19		
F.	Dane a poplatky (účtová skupina 53)	20		
G.	Odpisy a opravné položky k dlhodobému nehmotnému majetku a dlhodobému hmotnému majetku (r. 22 + r. 23)	21		
G.1.	Odpisy dlhodobého nehmotného majetku a dlhodobého hmotného majetku (551)	22		
2.	Opravné položky k dlhodobému nehmotnému majetku a dlhodobému hmotnému majetku (+/-) (553)	23		
H.	Zostatková cena predaného dlhodobého majetku a predaného materiálu (541, 542)	24		
I.	Opravné položky k pohľadávkam (+/-) (547)	25		
J.	Ostatné náklady na hospodársku činnosť (543, 544, 545, 546, 548, 549, 555, 557)	26		
***	Výsledok hospodárenia z hospodárskej činnosti (+/-) (r. 02 - r. 10)	27		



Ozna- čenie a	Text b	Číslo riadku c	Skutočnosť	
			bežné účtovné obdobie 1	bezprostredne predchádzajúce účtovné obdobie 2
*	Pridaná hodnota (r. 03 + r. 04 + r. 05 + r. 06 + r. 07) - (r. 11 + r. 12 + r. 13 + r. 14)	28		
**	Výnosy z finančnej činnosti spolu r. 30 + r. 31 + r. 35 + r. 39 + r. 42 + r. 43 + r. 44	29		
VIII.	Tržby z predaja cenných papierov a podielov (661)	30		
IX.	Výnosy z dlhodobého finančného majetku súčet (r. 32 až r. 34)	31		
IX.1.	Výnosy z cenných papierov a podielov od prepojených účtovných jednotiek (665A)	32		
2.	Výnosy z cenných papierov a podielov v podielovej účasti okrem výnosov prepojených účtovných jednotiek (665A)	33		
3.	Ostatné výnosy z cenných papierov a podielov (665A)	34		
X.	Výnosy z krátkodobého finančného majetku súčet (r. 36 až r. 38)	35		
X.1.	Výnosy z krátkodobého finančného majetku od prepojených účtovných jednotiek (666A)	36		
2.	Výnosy z krátkodobého finančného majetku v podielovej účasti okrem výnosov prepojených účtovných jednotiek (666A)	37		
3.	Ostatné výnosy z krátkodobého finančného majetku (666A)	38		
XI.	Výnosové úroky (r. 40 + r. 41)	39		
XI.1.	Výnosové úroky od prepojených účtovných jednotiek (662A)	40		
2.	Ostatné výnosové úroky (662A)	41		
XII.	Kurzové zisky (663)	42		
XIII.	Výnosy z precenenia cenných papierov a výnosy z derivátových operácií (664, 667)	43		
XIV.	Ostatné výnosy z finančnej činnosti (668)	44		
**	Náklady na finančnú činnosť spolu r. 46 + r. 47 + r. 48 + r. 49 + r. 52 + r. 53 + r. 54	45		
K.	Predané cenné papiere a podiely (561)	46		
L.	Náklady na krátkodobý finančný majetok (566)	47		
M.	Opravné položky k finančnému majetku (+/-) (565)	48		
N.	Nákladové úroky (r. 50 + r. 51)	49		
N.1.	Nákladové úroky pre prepojené účtovné jednotky (562A)	50		
2.	Ostatné nákladové úroky (562A)	51		
O.	Kurzové straty (563)	52		
P.	Náklady na precenenie cenných papierov a náklady na derivátové operácie (564, 567)	53		
Q.	Ostatné náklady na finančnú činnosť (568, 569)	54		



Ozna- čenie a	Text b	Číslo riadku c	Skutočnosť	
			bežné účtovné obdobie 1	bezprostredne predchádzajúce účtovné obdobie 2
***	Výsledok hospodárenia z finančnej činnosti (+/-) (r. 29 - r. 45)	55		
****	Výsledok hospodárenia za účtovné obdobie pred zdanením (+/-) (r. 27 + r. 55)	56		
R.	Daň z príjmov (r. 58 + r. 59)	57		
R.1.	Daň z príjmov splatná (591, 595)	58		
2.	Daň z príjmov odložená (+/-) (592)	59		
S.	Prevod podielov na výsledku hospodárenia spoločníkom (+/- 596)	60		
****	Výsledok hospodárenia za účtovné obdobie po zdanení (+/-) (r. 56 - r. 57 - r. 60)	61		

Čl. I Všeobecné informácie

- **Názov a sídlo právnickej osoby**

Obchodné meno účtovnej jednotky: EKOLTECH spol. s r. o.

Sídlo účtovnej jednotky: 986 01 Fil'akovo, Šávoľská cesta 62

- **Hlavný predmet podnikania:**

- výroba nábytku vrátane doplnkov,
- výroba a montáž interiérov,
- podnikateľské poradenstvo v oblasti výroby nábytku
- opracovanie drevnej hmoty, výroba komponentov z dreva a výroba jednoduchých výrobkov z dreva, korku, slamy – od roku 2025.

- **Dátum schválenia** účtovnej závierky za bezprostredne predchádzajúce účtovné obdobie príslušným orgánom účtovnej jednotky:

Účtovná závierka Spoločnosti k 31.12.2024 bola schválená valným zhromaždením spoločnosti dňa 04.09.2025.

- **Právny dôvod na zostavenie účtovnej závierky:**

Účtovná závierka Spoločnosti k 31.12.2025 je zostavená ako riadna účtovná závierka podľa § 17 ods. 6. zákona o účtovníctve.

- **Priemerný prepočítaný počet zamestnancov účtovnej jednotky**

Názov položky	Bežné účtovné obdobie	Bezprostredne predchádzajúce účtovné obdobie
Priemerný prepočítaný počet zamestnancov	273	251
Stav zamestnancov ku dňu, ku ktorému sa zostavuje účtovná závierka, z toho:	245	270
počet vedúcich zamestnancov	14	14

Čl. II Informácie o prijatých postupoch

1. Východiská pre zostavenie účtovnej závierky

Účtovná závierka bola zostavená za predpokladu, že účtovná jednotka bude nepretržite pokračovať vo svojej činnosti.

V súvislosti s vojnovým konfliktom na Ukrajine vedenie Spoločnosti urobilo analýzu možných účinkov a následkov na Spoločnosť a dospelo k názoru, že v súčasnosti nemajú významné nepriaznivé dopady na Spoločnosť.

Vedenie Spoločnosti nepredpokladá významné ohrozenie predpokladu nepretržitého pokračovania v činnosti v blízkej budúcnosti (t. j. počas nasledujúcich 12 mesiacov od dátumu zostavenia UZ).

2. Účtovné metódy a účtovné zásady boli účtovnou jednotkou konzistentne aplikované.

3. Spôsob a určenie ocenenia majetku a záväzkov

Dlhodobý nehmotný majetok

Dlhodobý nehmotný majetok nakupovaný sa oceňuje obstarávacou cenou, ktorá zahŕňa cenu obstarania a náklady súvisiace s obstaraním (clo, prepravu, montáž, poistné a pod.). Súčasťou obstarávacej ceny nie sú úroky z cudzích zdrojov, ktoré vznikli do momentu zaradenia dlhodobého majetku.

Dlhodobý hmotný majetok

Dlhodobý hmotný majetok nakupovaný sa oceňuje obstarávacou cenou, ktorá zahŕňa cenu obstarania a náklady súvisiace s obstaraním (clo, prepravu, montáž, poistné a pod.). Súčasťou obstarávacej ceny nie sú úroky z cudzích zdrojov, ktoré vznikli do momentu zaradenia dlhodobého majetku.

Zásoby

Nakupované zásoby sa oceňujú obstarávacou cenou. Táto zahŕňa náklady súvisiace s obstaraním (clo, prepravné, poistné, provízie, skonto a pod.). Zásoby vyrobené vo vlastnej réžii sa oceňujú vlastnými nákladmi, ktoré zahŕňujú priame náklady (priamy materiál, priame mzdy a ostatné priame náklady), časť nepriamych nákladov, bezprostredne súvisiacich s vytvorením zásob vlastnou činnosťou (výrobná réžia). Výrobná réžia sa do vlastných nákladov zahŕňa v závislosti od stupňa rozpracovanosti týchto zásob. Správna réžia a odbytové náklady nie sú súčasťou vlastných nákladov. Zásoby sa vyskladňujú cenou zistenou metódou váženého aritmetického priemeru. Zníženie úžitkovej hodnoty zásob je vyjadrené tvorbou opravnej položky vo výške potrebnej na úpravu účtovnej hodnoty na čistú realizačnú hodnotu.

Pohľadávky

Pohľadávky sa pri ich vzniku oceňujú menovitou hodnotou. Zníženie ocenenia pohľadávok je vyjadrené prostredníctvom tvorby opravných položiek k pochybným pohľadávkam a nevyžiteľným pohľadávkam.

Peňažné prostriedky a ceniny

Peňažné prostriedky a ceniny sa oceňujú ich menovitou hodnotou.

Náklady budúcich období, príjmy budúcich období a výdavky budúcich období

Náklady budúcich období, príjmy budúcich období a výdavky budúcich období sa vykazujú vo výške, ktorá je potrebná na dodržanie zásady vecnej a časovej súvislosti s účtovným obdobím. Časovo sa nerozlišujú náklady, ak ide o nevýznamný, stále sa opakujúci účtovný prípad, týkajúci sa časového rozlíšenia nákladov posledného a prvého mesiaca účtovného obdobia.

Rezervy

Rezervy sú záväzky s neurčitým časovým vymedzením alebo výškou, tvoria sa na krytie známych rizík alebo strát z podnikania. Oceňujú sa v očakávanej výške záväzku.

Závazky

Závazky sa pri ich vzniku oceňujú menovitou hodnotou. Ak sa pri inventarizácii zistí, že suma záväzkov je iná ako ich výška v účtovníctve, uvedú sa záväzky v účtovníctve a v účtovnej závierke v tomto zistenom ocenení.

Odložené dane

Odložené dane (odložená daňová pohľadávka a odložený daňový záväzok) sa vzťahujú na:

- a) dočasné rozdiely medzi účtovnou hodnotou majetku a účtovnou hodnotou záväzkov vykázanou v súvahe a ich daňovou základňou,
- b) možnosť previesť nevyužitú daňovú odpočty a iné daňové nároky do budúcich období.

Odložená daň z príjmov sa stanovuje pomocou daňovej sadzby, ktorá je známa ku dňu, ku ktorému sa zostavuje účtovná závierka a očakáva sa jej platnosť v čase realizácie príslušnej odloženej daňovej pohľadávky alebo vyrovnania odloženého daňového záväzku.

Odložené daňové pohľadávky sa účtujú, ak je pravdepodobné, že v budúcnosti bude generovaný zdaniteľný zisk, voči ktorému sa budú môcť dočasné rozdiely zrealizovať.

4. Odpisový plán

Odpisy dlhodobého nehmotného majetku sú stanovené podľa predpokladanej doby používania a predpokladaného priebehu opotrebenia. Odpisovať sa začína v mesiaci zaradenia dlhodobého nehmotného majetku do používania. Nehmotný majetok, ktorého obstarávací cena je nižšia ako 2400 eur a doba použiteľnosti dlhšia ako jeden rok sa účtuje na účet 518 – Ostatné služby.

Odpisy dlhodobého hmotného majetku sú stanovené podľa predpokladanej doby jeho používania a predpokladaného priebehu jeho opotrebovania. Odpisovať sa začína v mesiaci zaradenia dlhodobého hmotného majetku do používania. O dlhodobom hmotnom majetku, ktorého obstarávací cena je nižšia ako 1700 eur a zároveň doba použiteľnosti dlhšia ako jeden rok, účtuje sa ako o zásobách. Pozemky sa neodpisujú.

Využívajú sa rovnomerné odpisy.

Názov majetku	Doba odpisovania	Sadzby odpisov
Budovy a stavby	40, 22 rokov	2,5; 4,55
Samostatné hnutelné veci a súbory hnutelných vecí	15, 10, 8, 7, 6, 5, 3 roky	6,67; 10; 12,5; 14,29; 16,67; 20; 33,33
Softvér	4 roky	25

5. Opravy chýb minulých období

V účtovnom období nedošlo k oprave významných chýb minulých období.

Čl. III. Informácie, ktoré vysvetľujú a doplňujú položky súvahy**INFORMÁCIE K AKTÍVAM SÚVAHY****1. Informácie o dlhodobom nehmotnom majetku**

Dlhodobý nehmotný majetok a	Bežné účtovné obdobie				
	Softvér b	Oceniteľné práva c	Obstarávaný DNM d	Poskytnuté preddavky na DNM e	Spolu f
Prvotné ocenenie					
Stav na začiatku účtovného obdobia	1 198 866	35 200	0		1 234 066
Prírastky			26 823		26 823
Úbytky					
Presuny	26 823		-26 823		0
Stav na konci účtovného obdobia	1 225 689	35 200	0		1 260 889
Oprávky					
Stav na začiatku účtovného obdobia	1 198 866	35 200			1 234 066
Prírastky	1 242				1 242
Úbytky					
Stav na konci účtovného obdobia	1 200 108	35 200			1 235 308
Zostatková hodnota					
Stav na začiatku účtovného obdobia	0	0	0		0
Stav na konci účtovného obdobia	25 581	0	0		25 581

Dlhodobý nehmotný majetok a	Bezprostredne predchádzajúce účtovné obdobie				
	Softvér b	Oceniteľné práva c	Obstarávaný DNM d	Poskytnuté preddavky na DNM e	Spolu f

Prvotné ocenenie

Stav na začiatku účtovného obdobia	1 192 262	35 200	0		1 227 462
Prírastky			6 604		6 604
Úbytky					
Presuny	6 604		-6 604		0
Stav na konci účtovného obdobia	1 198 866	35 200	0		1 234 066

Oprávky

Stav na začiatku účtovného obdobia	1 128 076	35 200			1 163 276
Prírastky	70 790				70 790
Úbytky					
Stav na konci účtovného obdobia	1 198 866	35 200			1 234 066

Zostatková hodnota

Stav na začiatku účtovného obdobia	64 186	0	0		64 186
Stav na konci účtovného obdobia	0	0	0		0

2. Informácia o dlhodobom hmotnom majetku

Dlhodobý hmotný majetok a	Bežné účtovné obdobie					Spolu g
	Pozemky b	Stavby c	Samostatné hnuteľné veci a súbory hnuteľných vecí d	Obstarávaný DHM e	Poskytnuté preddavky na DHM f	

Prvotné ocenenie

Stav na začiatku účtovného obdobia	466 354	6 064 776	24 072 769	47 650	71 456	30 723 005
Prírastky				288 207	565 898	854 105
Úbytky			95	6 450	306 500	313 045
Presuny		16 334	250 197	-266 531		0
Stav na konci účtovného obdobia	466 354	6 081 110	24 322 871	62 876	330 854	31 264 065

Oprávky

Stav na začiatku účtovného obdobia		3 005 432	23 193 540			26 198 972
Prírastky		230 333	237 125			467 458
Úbytky			95			95
Stav na konci účtovného obdobia		3 235 765	23 430 570			26 666 335

Zostatková hodnota

Stav na začiatku účtovného obdobia	466 354	3 059 344	879 229	47 650	71 456	4 524 033
Stav na konci účtovného obdobia	466 354	2 845 345	892 301	62 876	330 854	4 597 730

Dlhodobý hmotný majetok	Bezprostredne predchádzajúce účtovné obdobie					
	Pozemky	Stavby	Samostatné hnuteľné veci a súbory hnuteľných vecí	Obstarávaný DHM	Poskytnuté preddavky na DHM	Spolu
a	b	c	d	e	f	g

Prvotné ocenenie

Stav na začiatku účtovného obdobia	466 354	6 070 954	24 095 767	68 161	123 178	30 824 414
Prírastky				177 476	17 216	194 692
Úbytky		6 178	198 126	22 859	68 938	296 101
Presuny			175 128	-175 128		0
Stav na konci účtovného obdobia	466 354	6 064 776	24 072 769	47 650	71 456	30 723 005

Oprávky

Stav na začiatku účtovného obdobia		2 778 820	23 170 952			25 949 772
Prírastky		232 789	220 714			453 503
Úbytky		6 177	198 126			204 303
Stav na konci účtovného obdobia		3 005 432	23 193 540			26 198 972

Zostatková hodnota

Stav na začiatku účtovného obdobia	466 354	3 292 134	924 815	68 161	123 178	4 874 642
Stav na konci účtovného obdobia	466 354	3 059 344	879 229	47 650	71 456	4 524 033

Informácie o dlhodobom hmotnom majetku, na ktorý je zriadené záložné právo

Zmluvy o zriadení záložného práva v prospech Všeobecnej úverovej banky, a. s. Bratislava, vklad č. V1288/12 z 3.7.2012, vklad č. V-3395/2020 z 2.12.2020 a vklad č. V-2845/2025 z 11.12.2025 na nehnuteľný majetok – pozemky, stavebné objekty, priemyselné, výrobnoprevádzkové objekty viacúčelové.

Poistenie majetku

S poisťovňou PREMIUM Poisťovňa, pobočka poisťovne z iného členského štátu mala účtovná jednotka počas roka 2025 uzatvorenú zmluvu na poistenie majetku pre prípad živeľnej pohromy, odcudzenia, vandalizmu a poistenie strojových zariadení a elektronických zariadení, poistné na obdobie roka 2025 činí 63 071 €.

So Slovenskou poisťovňou Allianz, a. s. máme uzatvorenú poistnú zmluvu pre Poistenie zodpovednosti za environmentálnu škodu, poistné na obdobie roka 2025 činí 1 000 €.

Účtovná jednotka má uzatvorenú aj poistnú zmluvu pre Poistenie zodpovednosti za škodu spôsobenú prevádzkovou činnosťou a vadným výrobkom, poistné na obdobie roka 2025 bolo vo výške 3 724 €.

3. Informácie o zásobách

Zásoby	Stav OP na začiatku obdobia	Tvorba OP	Zúčtovanie z dôvodu zániku, vyradenia	Stav OP na konci obdobia
Materiál	399 694	409 650	6 467	802 877
Nedokončená výroba	461 165	0	8 078	453 087
Hotové výrobky	138 397	0	4 071	134 326
Spolu	999 256	409 650	18 616	1 390 290

Opravnú položku k zásobám sme vytvorili na základe zásady opatrnosti, pretože je opodstatnené predpokladať, že nastalo zníženie hodnoty majetku oproti jeho oceneniu v účtovníctve. Je opodstatnený predpoklad zníženia hodnoty majetku, nastala skutočnosť, ktorá je dôvodom na odhad zníženia budúcich ekonomických úžitkov z tohto majetku. Vytvorili sme ju v sume predpokladu zníženia hodnoty majetku oproti jeho oceneniu v účtovníctve na základe analýz možností využitia týchto zásob.

S poisťovňou PREMIUM Poisťovňa, pobočka poisťovne z iného členského štátu mala účtovná jednotka počas roka 2025 uzatvorenú zmluvu na poistenie zásob pre prípad živeľnej pohromy a odcudzenia. Poistné je súčasťou sumy uvádzanej v odseku Poistenie majetku.

4. Informácie o pohľadávkach

Veková štruktúra pohľadávok

Názov položky a	V lehote splatnosti b	Po lehote splatnosti c	Pohľadávky spolu d
Dlhodobé pohľadávky			
Iné pohľadávky	5 294 342	0	5 294 342
Dlhodobé pohľadávky spolu	5 294 342	0	5 294 342
Krátkodobé pohľadávky			
Pohľadávky z obchodného styku	992 963	268 399	1 261 362
Pohľadávky voči spoločníkom, členom a združeniu	0	0	0
Daňové pohľadávky a dotácie	248 090	0	248 090
Iné pohľadávky	1 646	0	1 646
Krátkodobé pohľadávky	1 242 699	268 399	1 511 098

Dlhodobé pohľadávky sú zabezpečené záložným právom na obchodný podiel spoločníka na základe zmluvy o zriadení záložného práva zo dňa 13.6.2019 a súhlasom na zriadenie záložného práva na obchodné podiely fyzických osôb, ktorým bola pôžička poskytnutá v prípade porušenia podmienok zmluvy o pôžičke.

Zmluvou o zriadení záložného práva na pohľadávky z účtu č. 666/2024/ZZ zo dňa 26.04.2024, vedenou v Notárskom centrálnom registri záložných práv pod spisovou značkou 15760/2024 bolo zriadené záložné právo na pohľadávky z účtu v prospech Všeobecnej úverovej banky, a. s. Bratislava.

Informácie o opravných položkách k pohľadávkam

OP k pohľadávkam a	Bežné účtovné obdobie				
	Stav OP na začiatku účtovného obdobia b	Tvorba OP c	Zúčtovanie OP z dôvodu zániku opodstatnenosti d	Zúčtovanie OP z dôvodu vyradenia majetku z účtovníctva e	Stav OP na konci účtovného obdobia f
Pohľadávky z obchodného styku	0	168 488	0	0	168 488
Iné pohľadávky	0	0	0	0	0
Pohľadávky spolu	0	168 488	0	0	168 488

5. Krátkodobý finančný majetok

Názov položky	Bežné účtovné obdobie	Bezprostredne predchádzajúce účtovné obdobie
Pokladnica, ceniny	1 407	4 339
Bežné bankové účty	42 897	3 037 951
Peniaze na ceste		0
Spolu	44 304	3 042 290

INFORMÁCIE K PASÍVAM SÚVAHY

1. Hodnota upísaného a splateného základného imania je 16 600 EUR. Súhlasí na výpis z obchodného registra.

Počas roka 2025 došlo k zmene v osobe spoločníka.

2. Prehľad o sumách, ktoré boli účtované priamo na účty vlastného imania

V účtovnom období 2025 došlo k tvorbe kapitálového fondu na základe rozhodnutia spoločníkov spoločnosti, splateného započítaním s celkovou hodnotou pôžičky poskytnutou spoločníkmi spoločnosti vo výške 8 606 307.

3. Informácie o vysporiadaní výsledku hospodárenia

Na základe rozhodnutia valného zhromaždenia dňa 04.09.2025 bol účtovný zisk za rok 2024 vo výške 355 699 € preúčtovaný do nerozdeleného zisku minulých rokov.

Zisk roku 2025 sa plánuje previesť do nerozdeleného zisku minulých rokov.

4. Informácie o záväzkoch

Názov položky	Bežné účtovné obdobie	Bezprostredne predchádzajúce účtovné obdobie
Dlhodobé záväzky spolu	394 858	8 969 665
V lehote splatnosti	394 858	8 969 665
Po lehote splatnosti	0	0
Krátkodobé záväzky spolu	591 656	1 222 278
V lehote splatnosti	589 458	1 222 278
Po lehote splatnosti	2 198	0

Údaje o hodnote záväzkov zabezpečených záložným právom

V účtovnom období boli zabezpečené záložným právom iba záväzky uvádzané v časti Bankové úvery a pôžičky spôsobom uvedeným v časti INFORMÁCIE K AKTÍVAM SÚVAHY.

5. Informácia o rezervách

Názov položky a	Bežné účtovné obdobie				Stav na konci účtovného obdobia f
	Stav na začiatku účtovného obdobia b	Tvorba c	Použitie d	Zrušenie e	
Dlhodobé rezervy, z toho:	26 398	25 535	8 337	18 061	25 535
Nevyčerpané dovolenky	19 382	18 748	6 121	13 261	18 748
Odvody do fondov na nevyčerpané dovolenky	7 016	6 787	2 216	4 800	6 787
Krátkodobé rezervy, z toho:	188 254	163 021	177 836	10 418	163 021
Nevyčerpaná dovolenka	110 132	72 831	110 132	0	72 831
Odvody do fondov na nevyčerpané dovolenky	39 868	26 170	39 868	0	26 170
Nevyfakturované služby – audítorské služby	12 000	13 600	12 000	0	13 600
Ostatné rezervy	0				
Odchodné	10 988	22 874	3 109	7 879	22 874
Odvody na odchodné	3 600	7 507	1 061	2 539	7 507
Odstupné	8 566	14 713	8 566		14 713
Odvody na odstupné	3 100	5 326	3 100		5 326

Predpokladaný rok použitia dlhodobých rezerv sú roky 2026 - 2028 a pri krátkodobých rezervách rok 2026.

Rezerva na odchodné do dôchodku a odstupné bola vytvorená na základe podkladov zo mzdového oddelenia. Rezervy na dovolenky, odchodné a odstupné budú vyrovnané do konca nasledujúceho roka a budú použité na účel, na ktorý boli vytvorené.

Názov položky a	Bezprostredne predchádzajúce účtovné obdobie				Stav na konci účtovného obdobia f
	Stav na začiatku účtovného obdobia b	Tvorba c	Použitie d	Zrušenie e	
Dlhodobé rezervy, z toho:	26 174	26 398	7 892	18 282	26 398
Nevyčerpané dovolenky	19 217	19 382	5 794	13 423	19 382
Odvody do fondov na nevyčerpané dovolenky	6 957	7 016	2 098	4 859	7 016

Krátkodobé rezervy, z toho:	185 484	188 254	135 847	49 537	188 254
Nevyčerpaná dovolenka	61 493	110 132	60 631	862	110 132
Odvody do fondov na nevyčerpané dovolenky	21 945	39 868	21 856	89	39 868
Nevyfakturované služby – auditorské služby	17 100	12 000	17 100	0	12 000
Ostatné rezervy	4 786	0	3 313	1 473	0
Odchodné	14 194	10 988	4 524	9 670	10 988
Odvody na odchodné	4 808	3 600	1 502	3 306	3 600
Odstupné	51 000	8 566	21 780	29 220	8 566
Odvody na odstupné	10 158	3 100	5 241	4 917	3 100

6. Informácie o odloženej dani z príjmov

Názov položky	Bežné účtovné obdobie	Bezprostredne predchádzajúce účtovné obdobie
Dočasné rozdiely medzi účtovnou hodnotou majetku a daňovou základňou, z toho:		
	1 147 734	1 047 647
odpočítateľné		
zdaniteľné	1 147 734	1 047 647
Dočasné rozdiely medzi účtovnou hodnotou záväzkov a daňovou základňou, z toho:		
odpočítateľné		
zdaniteľné		
Sadzba dane z príjmov (v %)	24	24
Odložená daňová pohľadávka		
Zúčtovaná daňová pohľadávka		
Zaúčtovaná ako náklad		
Odložený daňový záväzok	275 456	251 435
Zmena odloženého daňového záväzku	24 021	48 642
Zaúčtovaná ako náklad	24 021	48 642

V účtovnom období sme účtovali o odloženom daňovom záväzku, nakoľko zostatková cena účtovná (4 229 582 €) dlhodobého majetku prevyšuje daňovú zostatkovú cenu (3 081 848 €) vo výške 1 147 734 €.

Na vyčíslenie odloženého daňového záväzku sme použili 24 % sadzbu dane z príjmu zo základu 1 147 734 € t. j. 275 456 €.

Zostatok odloženého daňového záväzku k 31.12.2024 predstavuje čiastku 251 435 € z rozdielu zostatkovej ceny účtovnej a zostatkovej ceny daňovej dlhodobého majetku.

V roku 2025 sme o odloženej daňovej pohľadávke neúčtovali z dôvodu zložitosti odhadu, či je pravdepodobné, že v budúcnosti bude účtovná jednotka generovať dostatočný zdaniteľný zisk, voči ktorému sa budú môcť dočasné rozdiely realizovať.

7. Informácie o záväzkoch zo sociálneho fondu

Názov položky	Bežné účtovné obdobie	Bezprostredne predchádzajúce účtovné obdobie
Začiatkový stav sociálneho fondu	111 923	104 678
Tvorba sociálneho fondu na ťarchu nákladov	19 779	17 970
Čerpanie sociálneho fondu	12 300	10 725
Konečný zostatok sociálneho fondu	119 402	111 923

Účtovná jednotka v účtovnom období tvorila SF vo výške 0,6 % zo základu, ktorým je súhrn hrubých miezd za kalendárny rok a použila ako príspevok zamestnancom na stravovanie vo výške 8 446 € a pitný režim vo výške 3 854 €.

8. Bankové úvery a pôžičky

Názov položky	Mena	Dátum splatnosti	Suma istiny v príslušnej mene za bežné účtovné obdobie	Suma istiny v príslušnej mene za bezprostredne predchádzajúce účtovné obdobie
Kontokorentný úver 422/2012/UZ	EUR	30.10.2024	337 377	0
Termínovaný úver 637/2025/UZ	EUR	20.06.2030	19 314	0

Úroky:

1-mesačný EURIBOR + MARŽA – kontokorentný úver

12-mesačný EURIBOR + MARŽA – termínovaný úver

9. Vzťah medzi sumou splatnej dane z príjmov a sumou odloženej dane z príjmov a medzi výsledkom hospodárenia pred zdanením

Názov položky	Bežné účtovné obdobie			Bezprostredne predchádzajúce účtovné obdobie		
	Základ dane	Daň	Daň v %	Základ dane	Daň	Daň v %
Výsledok hospodárenia pred zdanením, z toho:	401 612		x	421 304	x	x
teoretická daň		96 387	24	x	88 474	21
Daňovo neuznané náklady	492 003	118 081	24	427 621	89 800	21
Výnosy nepodliehajúce dani	205 439	49 305	24	-307 591	-64 594	21
Vplyv nevykázaných odloženej daňovej pohľadávky						
Umorenie daňovej straty	563 515	135 244	24	523 048	109 840	21
Zmena sadzby dane						
Iné	124 661	29 919	24			
Spolu	0	0		18 286	3 840	
Zrážková daň		6 782			13 123	
Daňová licencia		3 840			0	
Splatná daň z príjmov		0			3 840	
Odložená daň z príjmov		24 021			48 642	
Celková daň z príjmov		34 643			65 605	

Čl. IV Informácie, ktoré vysvetľujú a dopĺňajú položky výkazu ziskov a strát

1. Informácie o sume tržieb za vlastné výkony a tovar

Oblasť odbytu	Výrobky		Služby		Tovar	
	Bežné účtovné obdobie	Bezprostredne predchádzajúce účtovné obdobie	Bežné účtovné obdobie	Bezprostredne predchádzajúce účtovné obdobie	Bežné účtovné obdobie	Bezprostredne predchádzajúce účtovné obdobie
Tuzemsko	46 734	40 564				
Zahraničie	16 853 781	17 765 705	75 217	122 269		
Spolu	16 900 515	17 806 269	75 217	122 269		

2. Informácie o zmene stavu vnútroorganizačných zásob

Názov položky	Bežné účtovné obdobie - Konečný zostatok	Bezprostredne predchádzajúce účtovné obdobie - Konečný zostatok	Bezprostredne predchádzajúce účtovné obdobie - Začiatkový stav	Zmena stavu vnútroorganizačných zásob - Bežné účtovné obdobie	Zmena stavu vnútroorganizačných zásob - Bezprostredne predchádzajúce účtovné obdobie
Nedokončená výroba a polotovary vlastnej výroby	1 584 350	1 464 114	1 225 714	120 236	238 400
Výrobky	2 041 502	1 217 212	2 747 022	824 290	-1 529 810
Spolu	3 625 852	2 681 326	3 972 736	944 526	-1 291 410
Opravná položka				12 148	-180 712
Manká a škody				7 925	424
Dary				0	0
Zásoby NV použité na údržbu				6 122	
Zmena stavu vnútroorganizačných zásob vo VZaS				970 721	-1 471 698

Škody na vyradených dielcoch z nedokončenej výroby boli vo výške 7 925 €. Zmena stavu opravnej položky je špecifikovaná v časti Informácie k zásobám.

3. Informácie o ostatných položkách výnosov z hospodárskej činnosti

Názov položky	Bežné účtovné obdobie	Bezprostredne predchádzajúce účtovné obdobie
Dotácia na pokrytie dodatočných nákladov v dôsledku zvýšenia cien plynu a elektriny	0	0
Prenájom nehnuteľností	2 545	1 978
Náhrada škody zamestnancami	880	739
Náhrada škody – plnenie poisťovne	0	20 935
Náhrada škody od dodávateľov	8 343	329

4. Informácie o významných položkách nákladov z hospodárskej činnosti

Názov položky	Bežné účtovné obdobie	Bezprostredne predchádzajúce účtovné obdobie
Spotreba materiálu a energie	10 589 123	9 893 707
Služby, z toho:	603 444	573 966
Opravy a udržovanie	230 534	190 277
Poradenské služby	94 060	54 414
Náklady na revízie	44 210	61 494
Náklady na testovanie komponentov	39 520	47 666
Mzdy	3 869 220	3 481 948
Poistné, odvody	1 451 454	1 297 313
Ostatné mzdové náklady	195 745	125 572
Odpisy DNHM	1 242	70 790
Odpisy DHM	467 458	451 009
ZC predaného materiálu	6 450	51 315
Manká a škody	7 925	424
Poistné - majetok	63 071	51 560
Poistné motorových vozidiel	3 680	6 390

V časti Služby sú uvedené náklady prevyšujúce v bežnom účtovnom období hodnotu 39 000 EUR.

5. Náklady na overenie účtovnej závierky audítorm

Názov položky	Bežné účtovné obdobie	Bezprostredne predchádzajúce účtovné obdobie
Náklady voči audítorovi, audítorskej spoločnosti, z toho:	13 600	12 000
náklady za overenie individuálnej účtovnej závierky	13 600	12 000
ostatné neaudítorské služby	0	0

6. Informácie o položkách finančných výnosov a celkovej sume kurzových ziskov

Názov položky	Bežné účtovné obdobie	Bezprostredne predchádzajúce účtovné obdobie
Výnosové úroky (662)	89 548	69 223
Kurzové zisky počas roku (663.A)	34	24
Kurzové zisky k závierkovému dňu (663.A)	0	3
Ostatné finančné výnosy (66x)	0	0

7. Informácie o položkách finančných nákladov

Názov položky	Bežné účtovné obdobie	Bezprostredne predchádzajúce účtovné obdobie
Nákladové úroky (562)	2 025	10
Kurzové straty počas roku (563.A)	788	475
Kurzové straty k závierkovému dňu (563.A)	1	79
Ostatné finančné náklady (56x)	10 104	4 749

Čl. V Informácie o iných aktívach a iných pasívach

1. Opis a hodnota podmienených záväzkov v bežnom účtovnom období

Účtovná jednotka počas roka 2025 neevidovala podmienený záväzok.

2. Údaje evidované na podsúvahových účtoch

Názov podsúvahovej položky	Bežné účtovné obdobie	Bezprostredne predchádzajúce účtovné obdobie
Prenajatý majetok	3 653	3 653
Pohľadávky z terminovaných operácií	0	0
Záväzky z terminovaných operácií	0	0
Odpísané pohľadávky	145 055	145 055
Iné - CO	3 360	3 360

Čl. VI Udalosti, ktoré nastali po dni, ku ktorému sa zostavuje účtovná závierka

Po 31.12.2025 do dňa zostavenia účtovnej závierky nenastali v spoločnosti žiadne skutočnosti, ktoré by mali vplyv na verné zobrazenie účtovníctva a účtovnej závierky.

Čl. VII Informácie o spriaznených osobách

1. Informácie o transakciách medzi vykazujúcou účtovnou jednotkou a spriaznenými osobami

Spoločnosť uskutočnila transakcie so spriaznenými osobami na základe obvyklých obchodných podmienok.

V bežnom účtovnom období uskutočnila nasledovné významné (nad 10 tis. €) transakcie so spriaznenými osobami:

- kúpa materiálu vo výške 294 139 EUR t. j. 3,42 % z celkového objemu nákupu materiálu za účtovné obdobie.

V bezprostredne predchádzajúcom účtovnom období spoločnosť uskutočnila nasledovné významné (nad 10 tis. €) transakcie so spriaznenými osobami:

- kúpa materiálu vo výške 390 845 EUR t. j. 4,48 % z celkového objemu nákupu materiálu za účtovné obdobie.

2. Informácie o príjmoch a výhodách členov štatutárneho, dozorného a iného orgánu účtovnej jednotky

Členovia orgánov poberajú len príjmy zo závislej činnosti v zmysle zásad o odmeňovaní spoločnosti.

Čl. IX Prehľad o pohybe vlastného imania

Položka vlastného imania	Bežné účtovné obdobie				
	Stav na začiatku účtovného obdobia	Prírastky	Úbytky	Presuny	Stav na konci účtovného obdobia
Základné imanie	16 600				16 600
Ostatné kapitálové fondy		8 606 307			8 606 307
Oceňovacie rozdiely z precenenia majetku a záväzkov	0				0
Zákonný rezervný fond	1 660				1 660
Nerozdelený zisk minulých rokov	8 061 191			355 699	8 416 889
Neuhradená strata minulých rokov	-2 195 047				-2 195 047
Výsledok hospodárenia bežného účtovného obdobia	355 699	366 969		-355 699	366 969

Položka vlastného imania	Bezprostredne predchádzajúce účtovné obdobie				
	Stav na začiatku účtovného obdobia	Prírastky	Úbytky	Presuny	Stav na konci účtovného obdobia
Základné imanie	16 600				16 600
Oceňovacie rozdiely z precenenia majetku a záväzkov	0				0
Zákonný rezervný fond	1 660				1 660
Nerozdelený zisk minulých rokov	8 061 191				8 061 191
Neuhradená strata minulých rokov	-1 525 902			-669 145	-2 195 047
Výsledok hospodárenia bežného účtovného obdobia	-669 145	355 699		669 145	355 699

Čl. X Prehľad peňažných tokov

Prehľad o peňažných tokoch bol vypracovaný nepriamou metódou.

Označenie položky	Obsah položky	Bežné účtovné obdobie	Bezprostredne predchádz. účtovné obdobie
-------------------	---------------	-----------------------	--

PEŇAŽNÉ TOKY Z PREVÁDZKOVEJ ČINNOSTI

Z/S	Výsledok hospodárenia z bežnej činnosti pred zdanením daňou z príjmu (+/-)	401 612	421 304
A.1.	<i>Nepeňažné operácie ovplyvňujúce HV z bežnej činnosti pred zdanením daňou z príjmov (súčet A.1.1. až A.1.13.) (+/-)</i>	905 010	767 441
A.1.1.	Odpisy dlhodobého nehmotného a hmotného majetku (+)	468 700	524 293
A.1.2.	Zostatková hodnota dlhodobého nehmotného a hmotného majetku účtovaná pri vyradení do nákladov, s výnimkou jeho predaja (+)		
A.1.3.	Odpis opravnej položky k nadobudnutému majetku (+/-)		
A.1.4.	Zmena stavu dlhodobých rezerv (+/-)	-863	224
A.1.5.	Zmena stavu opravných položiek (+/-)	559 523	298 269
A.1.6.	Zmena stavu položiek časového rozlíšenia nákladov a výnosov (+/-)	-35 621	31 184
A.1.7.	Dividendy a iné podiely na zisku účtované do výnosov (-)		
A.1.8.	Úroky účtované do nákladov (+)	2 025	10
A.1.9.	Úroky účtované do výnosov (-)	-89 548	-69 223
A.1.10.	Kurzový zisk vyčíslený k peňažným prostriedkom a peňažným ekvivalentom ku dňu, ku ktorému sa zostavuje účtovná závierka (-)		
A.1.11.	Kurzová strata vyčíslená k peňažným prostriedkom a peňažným ekvivalentom ku dňu, ku ktorému sa zostavuje účtovná závierka (+)		78
A.1.12.	Výsledok z predaja dlhodobého majetku, s výnimkou majetku, ktorý sa považuje za peňažný ekvivalent (+/-)	450	-16 450
A.1.13.	Ostatné položky nepeňažného charakteru, ovplyvňujúce VH z bežnej činnosti, s výnimkou tých, ktoré sa uvádzajú osobitne v iných častiach prehľadu (+/-)	344	-944
A.2.	<i>Vplyv zmien stavu pracovného kapitálu (súčet A.2.1. až A.2.4.) (+/-)</i>	-12 729 304	1 066 372
A.2.1.	Zmena stavu pohľadávok z prevádzkovej činnosti (-/+)	-3 189 725	171 544
A.2.2.	Zmena stavu záväzkov z prevádzkovej činnosti (+/-)	-9 206 641	-346 248
A.2.3.	Zmena stavu zásob (-/+)	-332 938	1 241 076
A.2.4.	Zmena stavu krát. fin. majetku s výnimkou peňaž. prostriedkov (-/+)		
	Peňažné toky z prevádzkovej činnosti s výnimkou príjmov a výdavkov, ktoré sa uvádzajú v iných častiach PT (súčet Z/S + A.1. + A.2.) (+/-)	-11 422 682	2 255 117
A.3.	Prijaté úroky, s výnimkou tých, ktoré sa začleňujú do investičných činností (+)	35 540	69 077
A.4.	Výdavky na zaplatené úroky, s výnimkou tých, ktoré sa začleňujú do investičných činností (-)	35 540	-10
A.5.	Príjmy z dividend a iných podielov na zisku, s výnimkou tých, ktoré sa začleňujú do investičných činností (+)		
A.6.	Výdavky na zaplatené dividendy a iné podiely na zisku, s výnimkou tých, ktoré sa začleňujú do finančných činností (-)		
	Peňažné toky z prevádzkovej činnosti (súčet Z/S + A1. až A6.) (+/-)	-11 389 167	2 324 184

A.7.	Výdavky na daň z príjmov účtovnej jednotky s výnimkou tých, ktoré sa začleňuje do investičnej alebo finančnej činnosti (-/+)	-3 840	-16 963
A.8.	Príjmy výnimočného rozsahu alebo výskytu, vzťahujúce sa na prevádzkovú činnosť (+)		
A.9.	Výdavky výnimočného rozsahu alebo výskytu, vzťahujúce sa na prevádzkovú činnosť (-)		
A.	Čisté peňažné toky z prevádzkovej činnosti (súčet Z/S + A1. až A9.)	-11 393 007	2 307 221

PEŇAŽNÉ TOKY Z INVESTIČNEJ ČINNOSTI

B.1.	Výdavky na obstaranie dlhodobého nehmotného majetku (-)	-26 822	-6 604
B.2.	Výdavky na obstaranie dlhodobého hmotného majetku (-)	-547 604	-125 752
B.3.	Výdavky na obstaranie dlhodobých cenných papierov a podielov v iných účtovných jednotkách s výnimkou určených na predaj alebo obchodovanie (-)		
B.4.	Príjmy z predaja dlhodobého nehmotného majetku (+)		
B.5.	Príjmy z predaja dlhodobého hmotného majetku (+)	6 450	16 450
B.6.	Príjmy z predaja dlhodobých cenných papierov a podielov v iných účtovných jednotkách s výnimkou určených na predaj a obch. (+)		
B.7.	Výdavky na dlhodobé pôžičky, poskytnuté inej účtovnej jednotke, ktorá je súčasťou konsolidovaného celku (-)		
B.8.	Príjmy zo splácania dlhodobých pôžičiek od inej účtovnej jednotky, ktorá je súčasťou konsolidovaného celku (+)		
B.9.	Výdavky na dlhodobé pôžičky, poskytnuté tretím osobám okrem tých, ktoré sú súčasťou konsolidovaného celku (-)		
B.10.	Príjmy zo splácania pôžičiek od tretích osôb, s výnimkou tých, ktoré sú súčasťou konsolidovaného celku (+)		
B.11.	Prijaté úroky, s výnimkou tých, ktoré sa začleňujú do prevádzkovej činnosti (+)		
B.12.	Príjmy z dividend a iných podielov na zisku, s výnimkou tých, ktoré sa začleňujú do prevádzkovej činnosti (+)		
B.13.	Výdavky súvisiace s derivátmi s výnimkou, ak sú určené na predaj alebo obchodovanie alebo sa považujú tieto výdavky za peňažné toky z finančnej činnosti (-)		
B.14.	Príjmy súvisiace s derivátmi, s výnimkou, ak sú určené na predaj, obchodovanie alebo sú zahrnuté do fin. čin. (+)		
B.15.	Výdavky na daň z príjmov, ak je možné začleniť ich do investičnej činnosti (-)		
B.16.	Príjmy výnimočného rozsahu alebo výskytu vzťahujúce sa na investičnú činnosť (+)		
B.17.	Výdavky výnimočného rozsahu alebo výskytu vzťahujúce sa na investičnú činnosť (-)		
B.18.	Ostatné príjmy vzťahujúce sa na investičnú činnosť (+)		
B.19.	Ostatné výdavky vzťahujúce sa na investičnú činnosť (-)		
B.	Čisté peňažné toky z investičnej činnosti (súčet B.1. až B.19.)	-567 976	-115 906

PEŇAŽNÉ TOKY Z FINANČNEJ ČINNOSTI

C.1.	Peňažné toky vo vlastnom imaní (súčet C.1.1. až C.1.8.)	8 606 306	0
C.1.1.	Príjmy z upísaných akcií a obchodných podielov (+)		
C.1.2.	Príjmy z ďalších vkladov do vlastného imania spoločníkmi alebo fyzickou osobou, ktorá je účtovnou jednotkou (+)	8 606 306	
C.1.3.	Prijaté peňažné dary (+)		
C.1.4.	Prijaté úhrady straty spoločníkmi (+)		
C.1.5.	Výdavky na obstaranie alebo spätné odkúpenie vlastných akcií a vlastných obchodných podielov (-)		
C.1.6.	Výdavky spojené so znížením fondov, vytvorených účtov. jedn. (-)		
C.1.7.	Výdavky na vyplatenie podielu na vlastnom imaní (-)		
C.1.8.	Výdavky z iných dôvodov, ktoré súvisia so znížením vlastného imania (-)		
C.2.	Peňažné toky vznikajúce z dlhodobých záväzkov a krátkodobých záväzkov z finančnej činnosti (C.2.1. až C.2.9.)	356 691	-5 832
C.2.1.	Príjmy z emisie dlhových cenných papierov (+)		
C.2.2.	Výdavky na úhradu záväzkov z dlhových cenných papierov (-)		
C.2.3.	Príjmy z úverov od bánk, s výnimkou prevádzkových úverov (+)	356 691	
C.2.4.	Výdavky na splácanie úverov bankám, s výnimkou prevádzkových úverov (-)		
C.2.5.	Príjmy z prijatých pôžičiek (+)		
C.2.6.	Výdavky na splácanie pôžičiek (-)		
C.2.7.	Výdavky na úhradu záväzkov – za používaný majetok na zmluvu o kúpe prenajatej veci (lízing) (-)		-5 832
C.2.8.	Príjmy z ostatných dlhodobých a krátkodobých záväzkov vyplývajúcich z finančnej činnosti UJ, s výnimkou tých, ktoré sa uvádzajú osobitne v inej časti prehľadu peňažných tokov (+)		
C.2.9.	Výdavky na splácanie ostatných dlhodobých a krátkodobých záväzkov, vyplývajúcich z finančnej činnosti UJ, s výnimkou tých, ktoré sa uvádzajú osobitne v inej časti prehľadu peňažných tokov (-)		
C.3.	Výdavky na zaplatené úroky, okrem prevádzkových (-)		
C.4.	Výdavky na vyplatené dividendy a iné podiely na zisku, okrem tých, ktoré sa začleňujú do prevádzkovej činnosti (-)		
C.5.	Výdavky súvisiace s derivátmi, s výnimkou ak sú určené na predaj alebo obchodovanie alebo ak sa považujú za ivnest. činnosť (-)		
C.6.	Príjmy súvisiace s derivátmi, s výnimkou ak sú určené na predaj alebo obchodovanie alebo ak sa považujú za ivnest. činnosť (+)		
C.7.	Výdavky na daň z príjmov účtovnej jednotky, ak ich možno začleniť do finančnej činnosti (-)		
C.8.	Príjmy výnimočného rozsahu alebo výskytu, vzťahujúce sa na finančnú činnosť (+)		
C.9.	Výdavky výnimočného rozsahu alebo výskytu, vzťahujúce sa na finančnú činnosť (-)		
C.	Čisté peňažné toky z finančnej činnosti (súčet C.1 až C.9)	8 962 997	-5 832
D.	Čisté zvýšenie alebo čisté zníženie peňažných prostriedkov (súčet A + B + C) (+/-)	-2 997 986	2 185 483
E.	Stav peňažných prostriedkov a peňažných ekvivalentov na začiatku účtovného obdobia (+/-)	3 042 290	856 807
F.	Stav peňažných prostriedkov a peňaž. ekvivalentov na konci účtovného obdobia pred zohľadnením kurzových rozdielov vyčísl. ku dňu, ku ktorému sa zostavuje účtovná závierka	44 304	3 042 290

G.	Kurzové rozdiely vyčíslené k peňažným prostriedkom a peňažným ekvivalentom ku dňu, ku ktorému sa zostavuje účtovná závierka (+/-)		
H.	Zostatok peňažných prostriedkov a peňažných ekvivalentov ku koncu účtovného obdobia, upravený o kurzové rozdiely, vyčíslené ku dňu, ku ktorému sa zostavuje účtovná závierka	44 304	3 042 290

SPRÁVA NEZÁVISLÉHO AUDÍTORA
spoločníkom spoločnosti a konateľom

Správa z auditu účtovnej závierky

Názor

Uskutočnili sme audit účtovnej závierky spoločnosti **EKOLTECH spol. s r.o., Šávol'ská cesta 62, 986 01 Fil'akovo, IČO: 34 127 887** (ďalej len „Spoločnosť“), ktorá obsahuje súvahu k 31. decembru 2025, výkaz ziskov a strát za rok končiaci sa k uvedenému dátumu, a poznámky, ktoré obsahujú významné účtovné zásady a účtovné metódy a ďalšie vysvetľujúce informácie.

Podľa nášho názoru, priložená účtovná závierka poskytuje pravdivý a verný obraz finančnej situácie Spoločnosti k 31. decembru 2025 a výsledku jej hospodárenia za rok končiaci sa k uvedenému dátumu podľa zákona č. 431/2002 Z.z. o účtovníctve v znení neskorších predpisov (ďalej len „zákon o účtovníctve“).

Základ pre názor

Audit sme vykonali podľa medzinárodných auditorských štandardov (International Standards on Auditing, ISA). Naša zodpovednosť podľa týchto štandardov je uvedená v odseku Zodpovednosť audítora za audit účtovnej závierky. Od Spoločnosti sme nezávislí v zmysle Medzinárodného etického kódexu pre účtovných odborníkov (vrátane Medzinárodných štandardov nezávislosti), ktorý vydala Rada pre medzinárodné etické štandardy účtovníkov v znení schválenom Slovenskou komorou audítora (ďalej len „Etický kódex audítora“), vrátane etických požiadaviek zákona č. 423/2015 Z. z. o štatutárnom audite a o zmene a doplnení zákona č. 431/2002 Z. z. o účtovníctve v znení neskorších predpisov, v platnom znení (ďalej len „zákon o štatutárnom audite“), ktoré sa vzťahujú na audity účtovných závierok v Slovenskej republike. Splnili sme aj ostatné povinnosti týkajúce sa etiky v zmysle Etického kódexu audítora a etických požiadaviek zákona o štatutárnom audite. Sme presvedčení, že auditorské dôkazy, ktoré sme získali, poskytujú dostatočný a vhodný základ pre náš názor.

Zodpovednosť štatutárneho orgánu za účtovnú závierku

Štatutárny orgán je zodpovedný za zostavenie a vernú prezentáciu tejto účtovnej závierky v súlade so zákonom o účtovníctve a za tie interné kontroly, ktoré považuje za potrebné na zostavenie účtovnej závierky, ktorá neobsahuje významné nesprávnosti, či už v dôsledku podvodu alebo chyby.

Pri zostavovaní účtovnej závierky je štatutárny orgán zodpovedný za zhodnotenie schopnosti Spoločnosti nepretržite pokračovať vo svojej činnosti, za opísanie skutočností týkajúcich sa nepretržitého pokračovania v činnosti, ak je to potrebné, a za použitie predpokladu nepretržitého pokračovania v činnosti v účtovníctve, ibaže by mal v úmysle Spoločnosť zlikvidovať alebo ukončiť jej činnosť, alebo by nemal inú realistickú možnosť než tak urobiť.

Zodpovednosť audítora za audit účtovnej závierky

Našou zodpovednosťou je získať primerané uistenie, či účtovná závierka ako celok neobsahuje významné nesprávnosti, či už v dôsledku podvodu alebo chyby, a vydať správu audítora, vrátane názoru. Primerané uistenie je uistenie vysokého stupňa, ale nie je zárukou toho, že audit vykonaný podľa medzinárodných auditorských štandardov vždy odhalí významné nesprávnosti, ak také existujú. Nesprávnosti môžu vzniknúť v dôsledku podvodu alebo chyby a za významné sa považujú vtedy, ak by sa dalo odôvodnene očakávať, že jednotlivu alebo v súhrne by mohli ovplyvniť ekonomické rozhodnutia používateľov, uskutočnené na základe tejto účtovnej závierky.

V rámci auditu uskutočneného podľa medzinárodných audítorských štandardov, počas celého auditu uplatňujeme odborný úsudok a zachovávame profesionálny skepticizmus. Okrem toho:

- Identifikujeme a posudzujeme riziká významnej nesprávnej účtovnej závierky, či už v dôsledku podvodu alebo chyby, navrhujeme a uskutočňujeme audítorské postupy reagujúce na tieto riziká a získavame audítorské dôkazy, ktoré sú dostatočné a vhodné na poskytnutie základu pre náš názor.

Riziko neodhalenia významnej nesprávnej v dôsledku podvodu je vyššie ako toto riziko v dôsledku chyby, pretože podvod môže zahŕňať tajnú dohodu, falšovanie, úmyselné vynechanie, nepravdivé vyhlásenie alebo obídenie internej kontroly.

- Oboznamujeme sa s internými kontrolami relevantnými pre audit, aby sme mohli navrhnúť audítorské postupy vhodné za daných okolností, ale nie za účelom vyjadrenia názoru na efektivnosť interných kontrol Spoločnosti.
- Hodnotíme vhodnosť použitých účtovných zásad a účtovných metód a primeranosť účtovných odhadov a uvedenie s nimi súvisiacich informácií, uskutočnené štatutárnym orgánom.
- Robíme záver o tom, či štatutárny orgán vhodne v účtovníctve používa predpoklad nepretržitého pokračovania v činnosti a na základe získaných audítorských dôkazov záver o tom, či existuje významná neistota v súvislosti s udalosťami alebo okolnosťami, ktoré by mohli významne spochybníť schopnosť Spoločnosti nepretržite pokračovať v činnosti. Ak dospejeme k záveru, že významná neistota existuje, sme povinní upozorniť v našej správe audítora na súvisiace informácie uvedené v účtovnej závierke alebo, ak sú tieto informácie nedostatočné, modifikovať náš názor. Naše závery vychádzajú z audítorských dôkazov získaných do dátumu vydania našej správy audítora. Budúce udalosti alebo okolnosti však môžu spôsobiť, že Spoločnosť prestane pokračovať v nepretržitej činnosti.
- Hodnotíme celkovú prezentáciu, štruktúru a obsah účtovnej závierky vrátane informácií v nej uvedených, ako aj to, či účtovná závierka zachytáva uskutočnené transakcie a udalosti spôsobom, ktorý vedie k ich vernému zobrazeniu.

Správa k ďalším požiadavkám zákonov a iných právnych predpisov

Správa k informáciám, ktoré sa uvádzajú vo výročnej správe

Štatutárny orgán je zodpovedný za informácie uvedené vo výročnej správe, zostavenej podľa požiadaviek zákona o účtovníctve. Naš vyššie uvedený názor na účtovnú závierku sa nevzťahuje na iné informácie vo výročnej správe.

V súvislosti s auditom účtovnej závierky je našou zodpovednosťou oboznámiť sa s informáciami uvedenými vo výročnej správe a posúdiť, či tieto informácie nie sú vo významnom nesúlade s auditovanou účtovnou závierkou alebo našimi poznatkami o účtovnej jednotke a situácii v nej, ktoré sme získali počas auditu účtovnej závierky, alebo sa inak zdajú byť významne nesprávne.

Posúdili sme, či výročná správa Spoločnosti obsahuje informácie, ktorých uvedenie vyžaduje zákon o účtovníctve.

Na základe prác vykonaných počas auditu účtovnej závierky, podľa nášho názoru:

- informácie uvedené vo výročnej správe zostavenej za rok 2025 sú v súlade s účtovnou závierkou za daný rok,
- výročná správa obsahuje informácie podľa zákona o účtovníctve.

Okrem toho, na základe našich poznatkov o účtovnej jednotke a situácii v nej, ktoré sme získali počas auditu účtovnej závierky, sme povinní uviesť, či sme zistili významné nesprávnosti vo výročnej správe, ktorú sme obdržali pred dátumom vydania tejto správy audítora. V tejto súvislosti neexistujú zistenia, ktoré by sme mali uviesť.

Banská Bystrica, 20. apríla 2026

EKONAUDIT s.r.o.
Kvetinová 16, Banská Bystrica
IČO: 31578225 Licencia SKAU č. 22
O.R. Okresný súd Banská Bystrica
Oddiel Sro vl. č. 949/S

Ing. Janka Gregorová
Banská Bystrica
Zodpovedný audítor
Licencia SKAU č. 72

