




**Výročná správa spoločnosti  
Hi-Technology Mouldings Slovakia s.r.o.  
za hospodársky rok  
Október 2024 – September 2025**

Dokument	Meno	Dátum	Podpis:
Vypracoval	Ing. Peter Rozum, generálny manažér	18.12.2025	

## Obsah

1	ÚVOD .....	3
2	ZÁKLADNÉ ÚDAJE O SPOLOČNOSTI .....	3
3	PREDMET ČINNOSTI .....	4
4	STAV SPOLOČNOSTI .....	4
4.1	Vývoj vybraných ukazovateľov .....	4
4.2	Štruktúra majetku .....	5
4.3	Ekonomická a finančná výkonnosť .....	6
	Tržby z predaja vlastných výrobkov a služieb .....	6
5	FINANČNÁ ANALÝZA .....	7
5.1	Ukazovatele likvidity .....	7
5.2	Ukazovatele aktivity .....	7
5.3	Ukazovatele zadlženosti .....	7
5.4	Ukazovatele rentability .....	8
6	UDALOSTI OSOBITNÉHO VÝZNAMU .....	8
7	PREDPOKLADANÝ BUDÚCI VÝVOJ ČINNOSTI A MOŽNÉ RIZIKÁ .....	8
8	NÁKLADY NA ČINNOSŤ V OBLASTI VÝSKUMU A VÝVOJA .....	8
9	NADOBÚDANIE VLASTNÝCH AKCIÍ .....	8
10	NÁVRH NA ROZDELENIE ZISKU .....	9
11	ZAHRANIČNÁ ORGANIZAČNÁ ZLOŽKA .....	9
12	ĽUDSKÉ ZDROJE A ZAMESTNANOSŤ .....	9
13	VPLYV NA ŽIVOTNÉ PROSTREDIE .....	10
14	STRATEGICKÉ ZÁMERY .....	10
15	ZÁVER .....	10

## 1 Úvod

Po skončení hospodárskeho roka trvajúceho od 1.10.2024 do 30.9.2025 a po preverení účtovníctva spoločnosti povereným audítorom vydávame túto Výročnú správu o pôsobení spoločnosti a o dosiahnutých výsledkoch.

## 2 ZÁKLADNÉ ÚDAJE O SPOLOČNOSTI

Obchodné meno: Hi-Technology Mouldings Slovakia s.r.o.  
Sídlo: Bahýľova 1704, 040 17 Košice – mestská časť Barca  
IČO: 36749702  
IČ DPH: SK2022338637  
Dátum založenia: 23.1.2007  
Dátum vzniku: 8.3.2007  
Obchodný register: Mestský súd Košice, oddiel: Sro, vložka číslo 19481/V

Spoločnosť má dvoch zahraničných spoločníkov:  
HI-TECH MOULDINGS LIMITED  
Tyak House Silverthorne Way  
Waterlooville, Hampshire PO7 7XY  
Spojené kráľovstvo Veľkej Británie a Severného Írska

HI-TECHNOLOGY GROUP LIMITED  
Tyak House Silverthorne Way  
Waterlooville, Hampshire PO7 7XY  
Spojené kráľovstvo Veľkej Británie a Severného Írska



Hi-Technology Mouldings Slovakia s.r.o., sídlo spoločnosti s výrobnou prevádzkou

Spoločnosť je členom skupiny HI-TECHNOLOGY GROUP LIMITED, ktorá je súčasťou BUCKLAND GROUP LIMITED.

### 3 PREDMET ČINNOSTI

Spoločnosť, člen skupiny HI-TECHNOLOGY GROUP LIMITED so sídlom v Spojenom kráľovstve Veľkej Británie a Severného Írska, sa zaoberá komplexnými službami vo vývoji, výrobe a dodávkach plastových výliskov.

Hlavným predmetom činnosti spoločnosti Hi-Technology Mouldings Slovakia s.r.o. je výroba a dodávka plastových výliskov a montovaných zostáv na báze plastových výliskov.

### 4 STAV SPOLOČNOSTI

Spoločnosť pracovala v relatívne stabilnom dodávateľsko-odberateľskom prostredí, ktoré je z väčšej časti tvorené zahraničnými partnermi. Veľmi úzka je spolupráca s materskou spoločnosťou, ktorá zabezpečuje stály prísun projektov a objednávok od súčasných aj nových zákazníkov.

Na dosahovaných výsledkoch spoločnosti sa podieľa viacero faktorov:

- systém práce kopíruje rokmi osvedčený spôsob práce a získané skúsenosti britskej materskej spoločnosti,
- portfólio zákazníkov je z viacerých odvetví priemyslu, čo eliminuje sezónnosť v jednotlivých odvetviach odberateľov a pomáha stabilnej výkonnosti spoločnosti,
- rastúci záujem zahraničných zákazníkov o dodávky,
- vysoký potenciál rastu výrobných kapacít,
- precízny výkon práce,
- efektívne riadenie nákladov nevyhnutných na výrobné a prevádzkové aktivity spoločnosti.

#### 4.1 Vývoj vybraných ukazovateľov

Trendy vo vývoji spoločnosti sú viditeľné na medziročných zmenách vybraných ekonomických ukazovateľov.

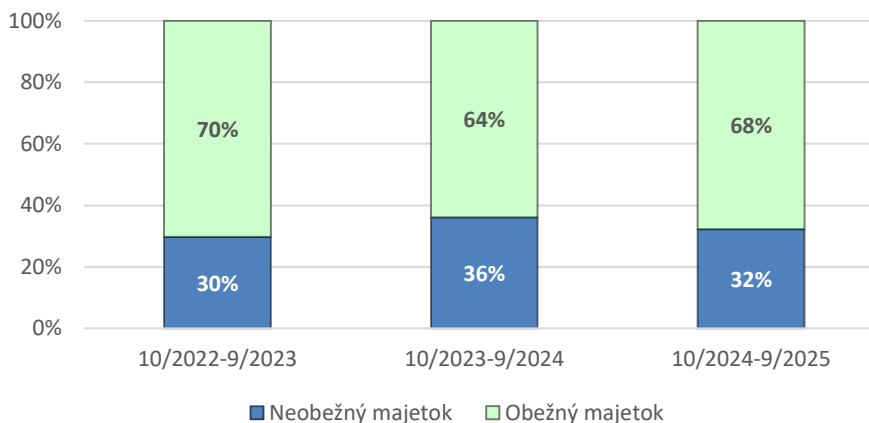
Názov položky	10/2022-9/2023	10/2023-9/2024	10/2024-9/2025
Tržby z predaja tovarov, výrobkov a služieb	6_039_049	5_884_159	8_144_821
Zisk pred zdanením	303_154	285_026	601_331
Čistý zisk	234_915	213_678	471_429
Majetok spolu	4_112_901	4_190_321	4_265_978
Vlastné imanie	1_846_789	1_751_178	1_999_974

## 4.2 Štruktúra majetku

Hodnota majetku spoločnosti dosiahla hodnotu 4\_265\_978 EUR. Medziročný nárast hodnoty majetku bol najviac ovplyvnený nárastom tržieb v porovnaní s predchádzajúcim hospodárskym rokom, čo sa premietlo do vyššieho stavu pohľadávok z obchodného styku.

Majetok	10/2022-9/2023	10/2023-9/2024	10/2024-9/2025
<b>Neobežný majetok</b>	<b>1_218_871</b>	<b>1_472_703</b>	<b>1_328_292</b>
Dlhodobý nehmotný majetok	0	0	0
Dlhodobý hmotný majetok	1_218_871	1_472_703	1_328_292
Dlhodobé pohľadávky	190_125	157_162	157_162
<b>Obežný majetok</b>	<b>2_881_584</b>	<b>2_601_971</b>	<b>2_797_177</b>
Zásoby	1_701_025	1_559_309	1_353_447
Krátkodobé pohľadávky	959_537	883_682	1_284_506
Finančné účty	30_897	1_818	2_062

### Štruktúra majetku



Vlastné imanie	10/2022-9/2023	10/2023-9/2024	10/2024-9/2025
Základné imanie	6_639	6_639	6_639
Ostatné kapitálové fondy	538_940	538_940	538_940
Zákonný rezervný fond	664	664	664
Nerozdelený zisk minulých rokov	1_065_631	991_257	982_302
Neuhradená strata min. rokov	0	0	0
Výsledok hospodárenia za hosp. rok	234_915	213_678	471_429

Závazky	10/2022-9/2023	10/2023-9/2024	10/2024-9/2025
Rezervy	142_244	67_500	86_898
Dlhodobé záväzky	21_267	312_815	242_445
Krátkodobé záväzky	1_035_255	1_186_528	1_579_188
Bežné bankové úvery	997_424	849_335	340_419

### 4.3 Ekonomická a finančná výkonnosť

Na celkových výnosoch sa výraznou mierou podieľajú tržby z predaja vlastných výrobkov, ktoré dosiahli v hospodárskom roku 2024-25 hodnotu 7\_923\_242 EUR. Spoločnosť dosiahla za hospodársky rok 2024-25 čistý zisk 471\_429 EUR.

Vo výrobe si spoločnosť zachovala štandardnú výkonnosť, čo potvrdila aj dosiahnutým celoročným objemom tržieb v porovnaní na predchádzajúce roky.

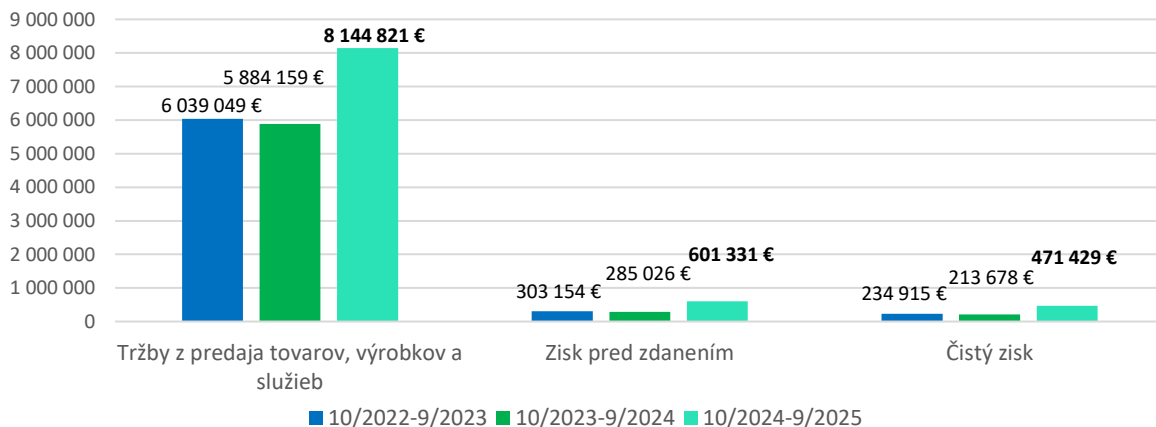
#### Tržby z predaja vlastných výrobkov a služieb

Názov položky	10/2022-9/2023	10/2023-9/2024	10/2024-9/2025
<b>Tržby z predaja výr. a služieb</b>	<b>6_039_049</b>	<b>5_884_159</b>	<b>8_144_821</b>
Tržby za vlastné výrobky	5_872_633	5_759_619	7_923_242
Tržby z predaja služieb	164_292	109_193	209_819
Tržby za tovar	2_124	15_347	<del>11_760</del> <b>93_258</b>

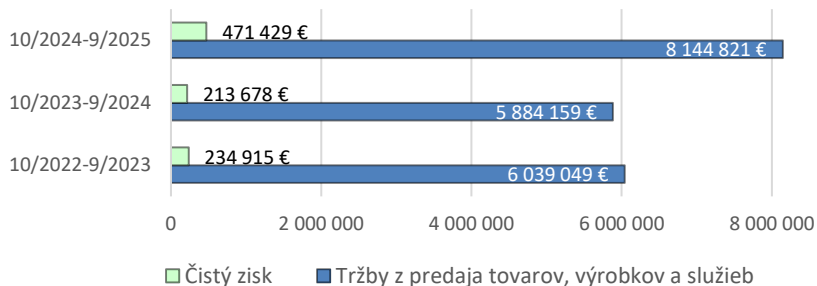
#### Prehľad vybraných nákladových položiek

Názov položky	10/2022-9/2023	10/2023-9/2024	10/2024-9/2025
<b>Služby</b>	<b>822_892</b>	<b>896_126</b>	<b>1_213_868</b> <del>986</del>
Nájomné – priestory	233_012	278_529	287_529
Nájomné – stroje a technika	147_960	95_205	24_239
Personálny lízing	22_297	0	496_682
Preprava	119_995	114_434	120_250
Opravy a udržiavanie	50_034	71_280	<del>683_038</del>
Operatívny lízing vozidiel	13_526	18_105	19_026
Ostatné	236_067	318_573	<del>198_104</del> <b>202_922</b>

#### Vývoj tržieb, zisku pred zdanením a čistého zisku



## Pomer čistého zisku a tržieb



## 5 FINANČNÁ ANALÝZA

Vývoj pomerových finančných ukazovateľov spoločnosti upresňuje aktuálnu výkonnosť spoločnosti.

Jednotlivé pomerové ukazovatele za hospodárske roky sú uvedené v nasledujúcich tabuľkách.

### 5.1 Ukazovatele likvidity

Vývoj likvidity	10/2022-9/2023	10/2023-9/2024	10/2024-9/2025
Bežná likvidita	1,75	1,45	1,53
Pohotová likvidita	0,72	0,58	0,79
Okamžitá likvidita	0,02	0,00	0,00

### 5.2 Ukazovatele aktivity

Vývoj aktivity	10/2022-9/2023	10/2023-9/2024	10/2024-9/2025
Doba obratu zásob	101	95	60
Doba splatnosti pohľadávok	69	64	64
Doba splatnosti krátkodobých záväzkov	62	73	70
Obchodný deficit	7	-9	-6

### 5.3 Ukazovatele zadlženosti

Ukazovatele zadlženosti	10/2022-9/2023	10/2023-9/2024	10/2024-9/2025
Pomer dlhu a vlastného imania	65%	89%	95%
Koeficient samofinancovania	45%	42%	47%
Celková zadlženosť	29%	37%	45%
Finančná páka	223%	239%	213%

## 5.4 Ukazovatele rentability

Ukazovatele rentability	10/2022-9/2023	10/2023-9/2024	10/2024-9/2025
Rentabilita aktív (ROA)	6%	5%	11%
Rentabilita investovaného kapitálu (ROCE)	15%	13%	26%
Rentabilita tržieb (ROS)	4%	4%	6%
Rentabilita vlastného kapitálu (ROE)	13%	12%	24%

## 6 UDALOSTI OSOBITNÉHO VÝZNAMU

Od zostavenia účtovnej závierky nenastali žiadne udalosti osobitného významu, ktoré by ovplyvnili prezentované údaje v účtovnej závierke.

## 7 PREDPOKLADANÝ BUDÚCI VÝVOJ ČINNOSTI A MOŽNÉ RIZIKÁ

Spoločnosť očakáva stabilné výrobné aktivity s postupným nárastom tržieb súvisiacich s uvedením nových projektov do výrobných praxí.

Regionálnym rizikom s negatívnym vplyvom na spoločnosť je pretrvávajúci úbytok pracovnej sily na trhu práce. Spoločnosť je v situácii, keď potrebuje doplniť stavy zamestnancov na zabezpečenie plnej výrobných kapacít, a to na pozíciách operátorov vo výrobe, technikov či inžinierov kvality.

Za riziko je možné naďalej pokladať aj nezlepšovanie podnikateľského prostredia v Slovenskej republike a tlak politikov a odborov na zvyšovanie minimálnych miezd a súvisiacich príplatkov za prácu. Súčasne pretrvávajú aj konkurenčné tlaky na zvyšovanie nákladov na zamestnancov, spôsobené snahou zamestnávateľov o ich udržanie v pracovnom pomere.

## 8 NÁKLADY NA ČINNOSŤ V OBLASTI VÝSKUMU A VÝVOJA

Spoločnosť nevykonáva žiadnu výskumnú ani vývojovú činnosť.

## 9 NADOBÚDANIE VLASTNÝCH AKCIÍ

Spoločnosť nie je aktívna v oblasti obchodovania s cennými papiermi.

## 10 NÁVRH NA ROZDELENIE ZISKU

Ku dňu vydania tejto Výročnej správy nebolo Valné zhromaždenie spoločnosti zvolané. O návrhu na rozdelenie zisku bude Valné zhromaždenie rokovať v priebehu roka 2026. Predpokladá sa, že zisk spoločnosti vo výške 471,429 EUR dosiahnutý v účtovnom období 10/2024-9/2025, bude vyplatený spoločníkom.

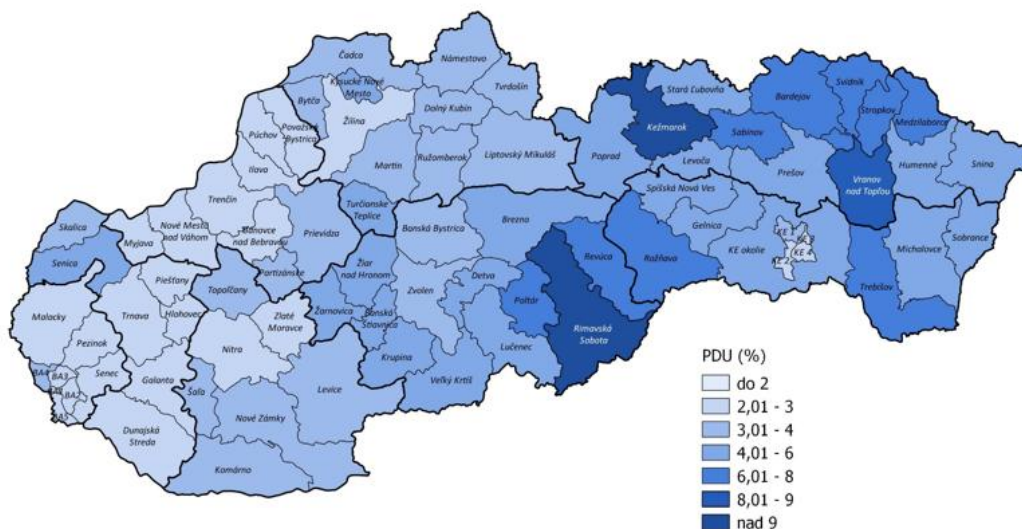
## 11 ZAHRAŇIČNÁ ORGANIZAČNÁ ZLOŽKA

Spoločnosť nemá zahraničnú organizačnú zložku.

## 12 ĽUDSKÉ ZDROJE A ZAMESTNANOSŤ

Spoločnosť podniká v regióne so zvýšenou mierou nezamestnanosti. V meste Košice bol podiel disponibilných uchádzačov o zamestnanie na počte obyvateľov v produktívnom veku v septembri 2025 podľa mestských obvodov v rozsahu od 2,64% do 3,12% a v okrese Košice okolie 4,78%. Hoci sa na trhu práce prejavuje pozitívny trend v poklese evidovaných uchádzačov o zamestnanie, na trhu práce pretrváva dlhodobý nedostatok zodpovedných zamestnancov, osobitne špecialistov s technickým vzdelaním.

*Podiel disponibilných UoZ v produktívnom veku na obyvateľstve v produktívnom veku (PDU) v okresoch SR k 30.09.2025*



Ústredie práce, sociálnych vecí a rodiny Bratislava.

K 30. septembru 2025 zamestnávala spoločnosť 100 zamestnancov, z ktorých prevažná väčšina pracovala vo výrobe ako operátori výroby, resp. na stredných kontrolných a riadiacich pozíciách.

Názov položky	10/2022-9/2023	10/2023-9/2024	10/2024-9/2025
Priemerný prepočítaný počet zamestnancov	117	91	100
Stav zamestnancov ku dňu, ku ktorému sa zostavuje účtovná závierka, z toho:	83	105	100
počet vedúcich zamestnancov	1	1	1

## 13 VPLYV NA ŽIVOTNÉ PROSTREDIE

Spoločnosť vlastní certifikát zhody s normou ISO 14001:2015 a riadi svoj vplyv na životné a pracovné prostredie. Aspekty súvisiace s činnosťou spoločnosti sú detailne spracované, monitorované a vyhodnocované. V prípade potreby spoločnosť spracúva prevádzkové poriadky, havarijné plány a akčné programy na zabezpečenie minimalizácie vplyvu na životné prostredie.

Spoločnosť si plní aj zákonmi stanovené povinnosti a každoročný audit nezávislého audítora potvrdzuje zhodu činnosti spoločnosti s uvedenou normou a zákonmi Slovenskej republiky.

## 14 STRATEGICKÉ ZÁMERY

Spoločnosť sa aktuálne sústreďuje na optimalizáciu nákladov na svoju činnosť a zvýšenie kapacity a efektivity výroby ako súčasť intenzívnych aktivít na získavanie strategických odberateľov.

## 15 ZÁVER

Predkladaná Výročná správa komentuje výsledky, ktoré dosiahla spoločnosť v relatívne stabilnom výrobnom prostredí v súlade so stanovenými výrobnými plánmi v hospodárskom roku od 10/2024 do 9/2025.