

Commander Services s.r.o.
Bratislava

DODATOK SPRÁVY NEZÁVISLÉHO AUDÍTORA
K VÝROČNEJ SPRÁVE

DODATOK SPRÁVY NEZÁVISLÉHO AUDÍTORA

Spoločníkovi a konateľom spoločnosti

Commander Services s.r.o.
Spoločnosť s ručením obmedzeným so základným imanom
vo výške 5 000 EUR
Sídlo spoločnosti: Digital Park II, Einsteinova 23, 851 01 Bratislava
IČO: 51 183 455

k časti „Správa k informáciám, ktoré sa uvádzajú vo výročnej správe“

Overili sme účtovnú závierku spoločnosti Commander Services s.r.o. (ďalej „Spoločnosť“) k 31. decembru 2024 ku ktorej sme dňa 25. marca 2025 vydali správu nezávislého audítora. Tento dodatok sme vypracovali v zmysle § 27 odsek 6 zákona č. 423/2015 Z.z. o štatutárnom audite a o zmene a doplnení zákona č. 431/2002 Z. z. o účtovníctve v znení neskorších predpisov (ďalej len „zákon o štatutárnom audite“).

Na základe vykonaných prác opísaných v „Správa k informáciám, ktoré sa uvádzajú vo výročnej správe“ vyššie uvedenej správy nezávislého audítora, podľa nášho názoru:

- informácie uvedené vo výročnej správe Spoločnosti zostavenej za rok končiaci sa k 31. decembru 2024 sú v súlade s účtovnou závierkou za daný rok,
- výročná správa obsahuje informácie podľa zákona o účtovníctve.

Okrem toho, na základe našich poznatkov o účtovnej jednotke a situácii v nej, ktoré sme získali počas auditu účtovnej závierky, sme povinní uviesť, či sme zistili významné nesprávnosti vo výročnej správe. V tejto súvislosti konštatujeme, že sme nezistili významné nesprávnosti vo výročnej správe.

V Bratislave, dňa 07. mája 2026

Grant Thornton Audit, s.r.o.
Audítorská spoločnosť
Licencia UDVA č. 28
IČO 31359523
Hodžovo námestie 1/A, 811 06 Bratislava



Ing. Zuzana Šandorová
Audítorka, licencia UDVA č. 1110

Commander

Výroční
správa

2024

Obsah

ČÍSLA A ŠTATISTIKY

4

VÝVOJ POČTU PRIPOJENÝCH VOZIDIEL

10

ŠTRUKTÚRA TRŽIEB V ROKU 2024

12

PORTFÓLIO PRODUKTOV

16

AKO SME SA VYVÍJALI

20

ORGANIZAČNÁ ŠTRUKTÚRA

22

FAKTY O SPOLOČNOSTI

24

OSTATNÉ INFORMÁCIE O SPOLOČNOSTI

26

ÚČTOVNÁ ZÁVIERKA SPOLOČNOSTI COMMANDER SERVICES, S. R. O., A SPRÁVA NEZÁVISLÉHO AUDÍTORA ZA ROK KONČIACI 31. 12. 2024

28

POZNÁMKY K ÚČTOVNEJ ZÁVIERKE ZOSTAVENEJ K 31. 12. 2024

42

SPRÁVA NEZÁVISLÉHO AUDÍTORA

96

Čísla a štatistiky



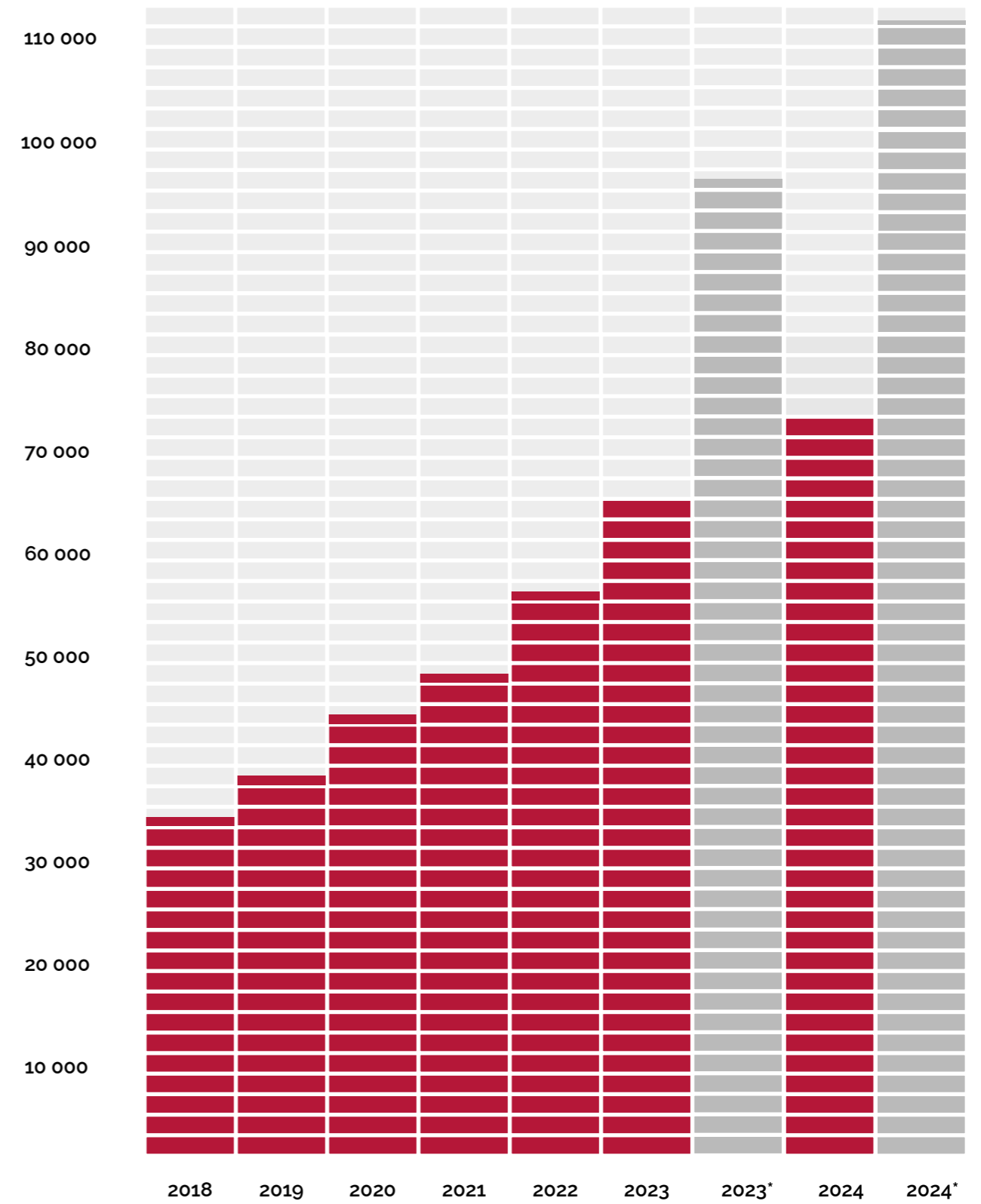
9 948 mil.

TRŽBY

72 tis.

POČET PRIPOJENÝCH VOZIDIEL

Vývoj počtu pripojených vozidiel



* pro-forma konsolidované dáta vrátane spoločnosti T-Cars System s.r.o. a Commander Services Kft.

Štruktúra tržieb v roku 2024

MONITORING VOZIDIEL

65%

INÉ

12%

PALUBNÉ JEDNOTKY A PRÍSLUŠENSTVO

16%

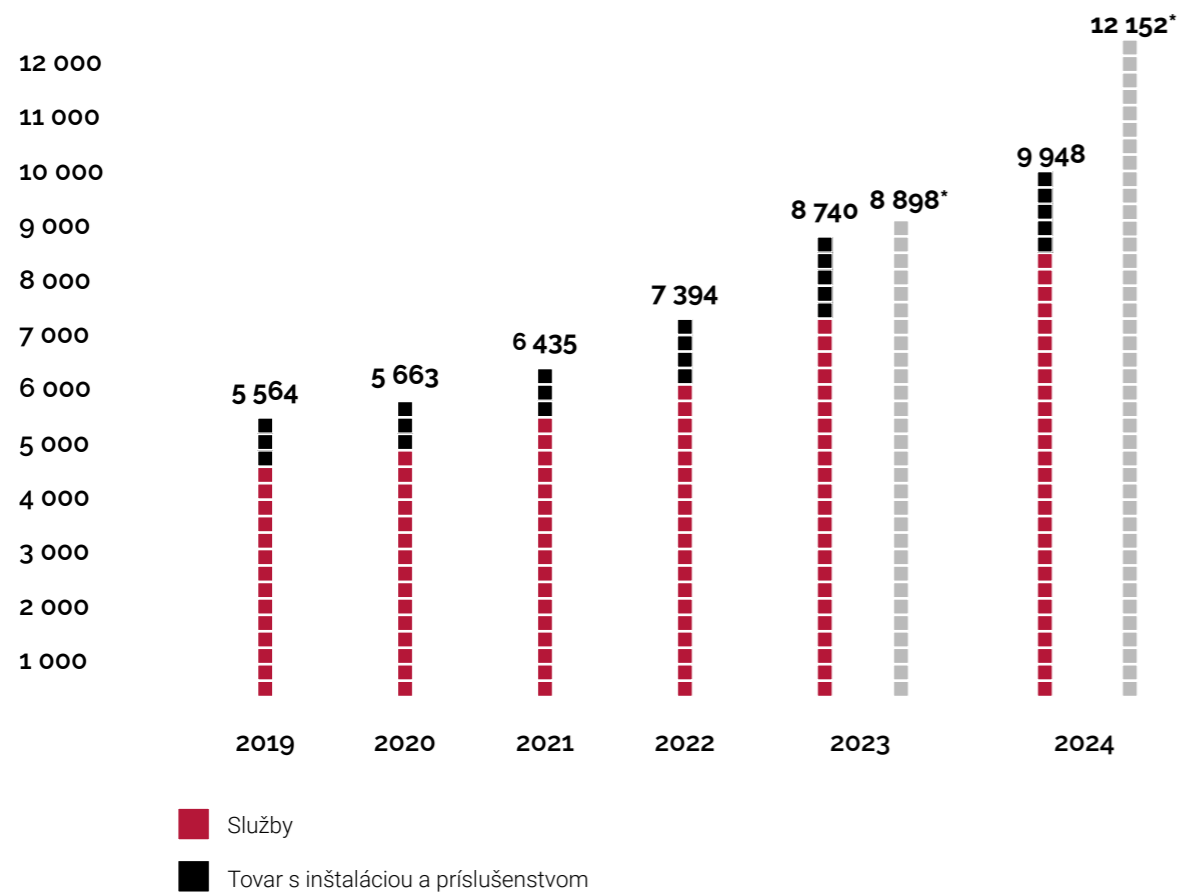
INŠTALÁCIE A AKTIVÁCIE

7%



VÝVOJ TRŽIEB

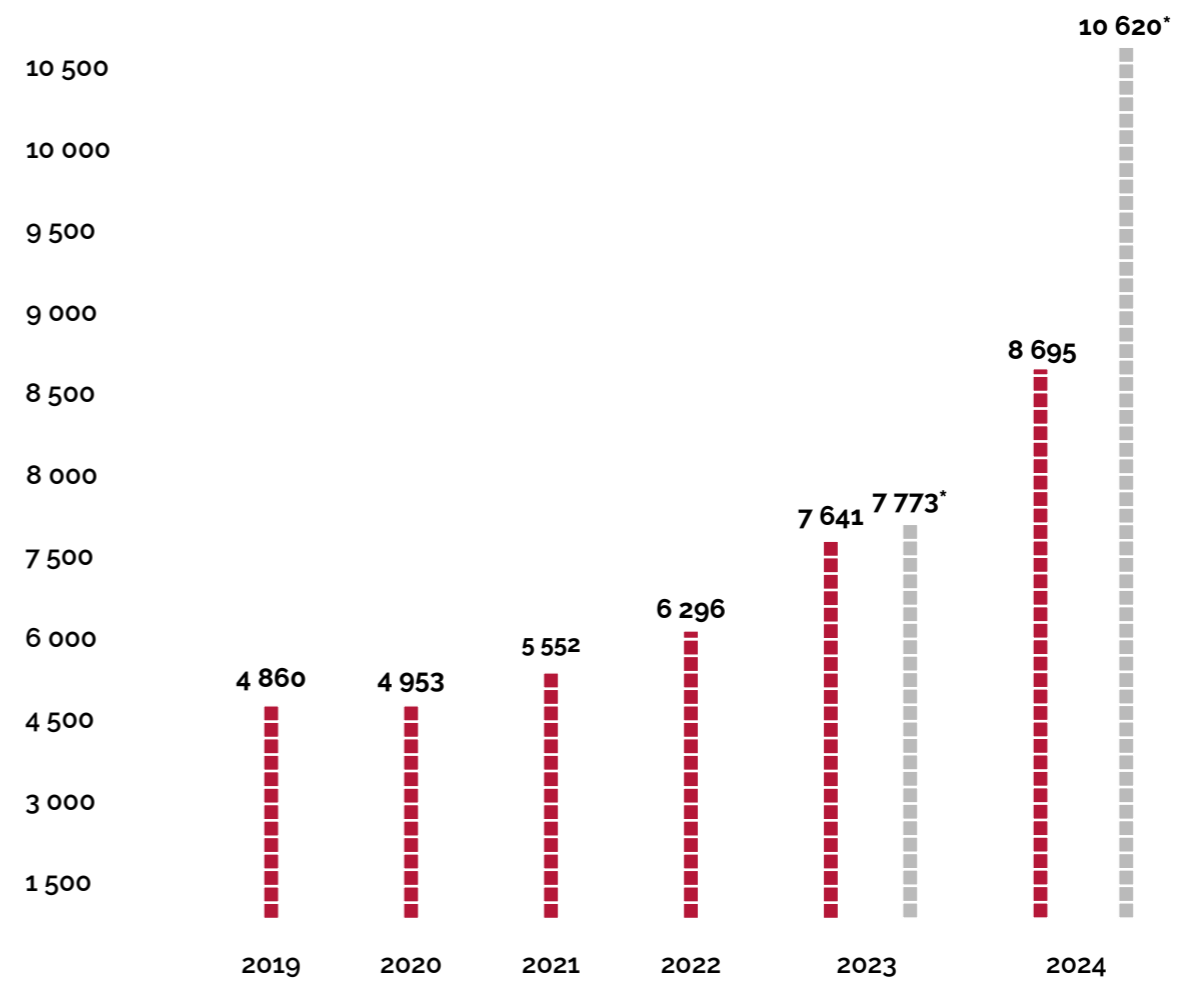
VÝVOJ TRŽIEB V TISÍC EUR



* pro forma konsolidované dáta vrátane spoločností: T-Cars System s.r.o. od 1. 12. 2023
Commander Services Kft od 1. 1. 2024

PRIDANÁ HODNOTA V TISÍC EUR

*pridaná hodnota = tržby - priame náklady



* pro forma konsolidované dáta vrátane spoločností: T-Cars System s.r.o. od 1.12. 2023
Commander Services Kft od 1. 1. 2024

Portfólio produktov

01

MONITORING VOZIDIEL

GPS monitoring vozidiel je našou základnou a nosnou službou, ktorá v sebe zahŕňa viacero prínosných funkcionalít pre právnické aj fyzické osoby. Prostredníctvom prepracovaného monitorovacieho systému je možné online sledovať polohu na mape, automaticky generovať a vyhodnocovať cestovné príkazy, sledovať aktuálnu spotrebu a stav nádrže, vytvárať

kompletné ekonomické zostavy a vyúčtovania, plánovať a optimalizovať trasy a pod. K informáciám sa pristupuje cez intuitívnu mobilnú aplikáciu alebo cez webové rozhranie. Súčasťou služby je nonstop zákaznícka podpora ochotná pomôcť s každou požiadavkou.

02

TANKOVACIE KARTY

Spojili sme sa so silným partnerom DKV, ktorý je európskym lídrom v poskytovaní platobných služieb za pohonné hmoty a nákupy súvisiace s vozovým parkom. Prepojením nášho monitorovacieho systému s tankovacími kartami dokážeme

komplexnejšie zabezpečiť starostlivosť o firemné vozidlá. Tankovacie karty prinášajú benefity v podobe výhodnejšieho tankovania, jednoduchšej administratívy a zvýšeného komfortu vodičov pri platbe.

03

KNIHA JÁZD

Elektronická kniha jász patrí medzi kľúčové služby v našom portfóliu a dlhodobo pomáha firmám zjednodušovať každodennú administratívu spojenú s prevádzkou vozidiel. Umožňuje automatickú evidenciu služobných a súkromných jász, zaznamenávanie trás, času, vzdialenosti či účelu jász bez potreby ručného vyplňania. Používatelia majú k dispozícii pre-

hľadné výstupy, detailnú históriu jász aj podklady pre internú kontrolu a reporting. Služba šetrí čas vodičom aj administratívnym pracovníkom, zvyšuje presnosť evidencie a prináša lepší prehľad o využívaní vozového parku. Vďaka dostupnosti cez webové rozhranie a mobilnú aplikáciu majú klienti všetky dôležité údaje vždy po ruke.

04 TACHOGRAF

Je populárna a praktická služba, využívaná hlavne pri nákladnej doprave. Podstatou služby je automatické online sťahovanie dát z tachografov, ktoré nahrádza mechanické sťahovanie. Údaje z tachografu sú k dispozícii kedykoľvek, či už

pre účely internej evidencie, alebo príslušných úradov. Daná služba tak pomáha zamedzovať prípadným pokutám, ktoré by mohli vzniknúť pri nedodržaní povinného sťahovania dát z tachografu.

05 SECURE COMMANDER

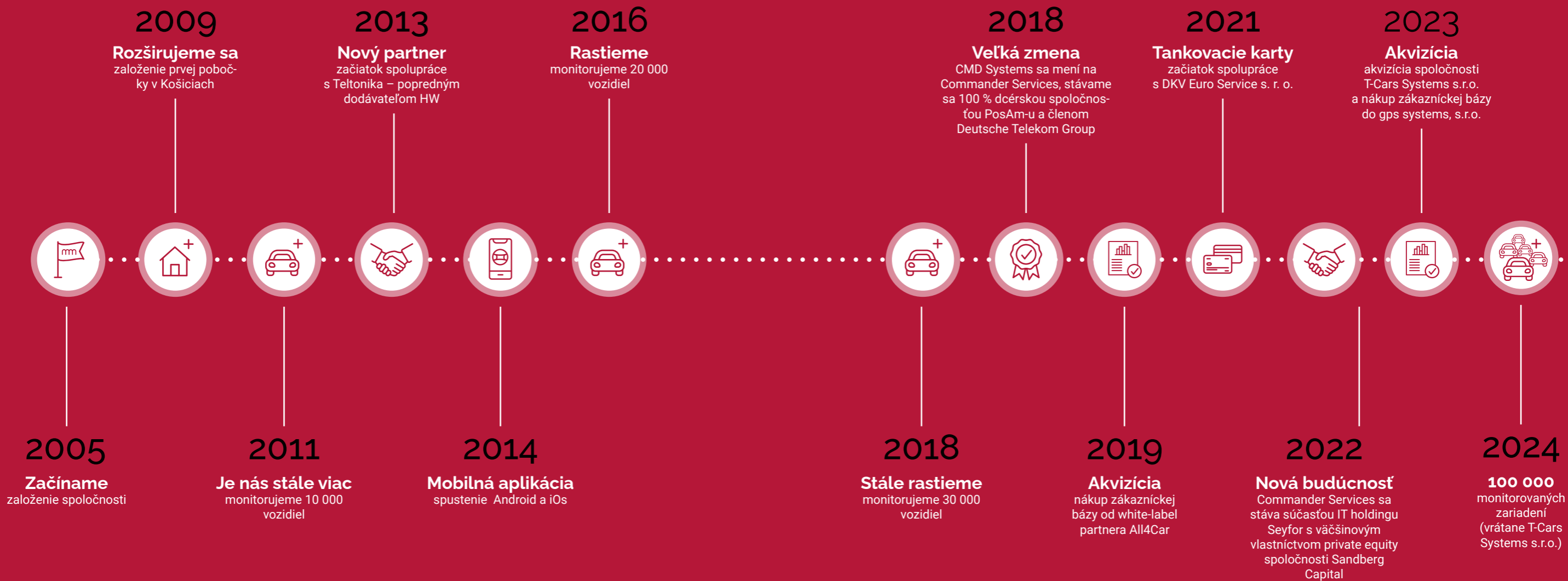
Ide o nami vytvorené komplexné riešenie, ktoré prináša jednoduchý a efektívny manažment referentských alebo poolových vozidiel. Ponúka možnosť riešiť tzv. carsharing pre viac spoločností dohromady. Zabezpečuje podávanie a schvaľo-

vanie žiadostí, priradovanie vozidiel, ich sledovanie, vyhodnocovanie prevádzky, reporty, tlač potrebných dokumentov a iné. Autopožičovňu je možné prepojiť aj s naším systémom monitorovania vozidiel.

06 INDIVIDUÁLNE RIEŠENIA

Každý zákazník funguje v inom prostredí a má špecifické požiadavky na správu vozového parku, evidenciu dát či nastavenie procesov. Aj preto kladieme dôraz na individuálny prístup a pozorne počúvame potreby našich klientov. Na základe ich požiadaviek navrhujeme riešenia, ktoré zohľadňujú konkrétny

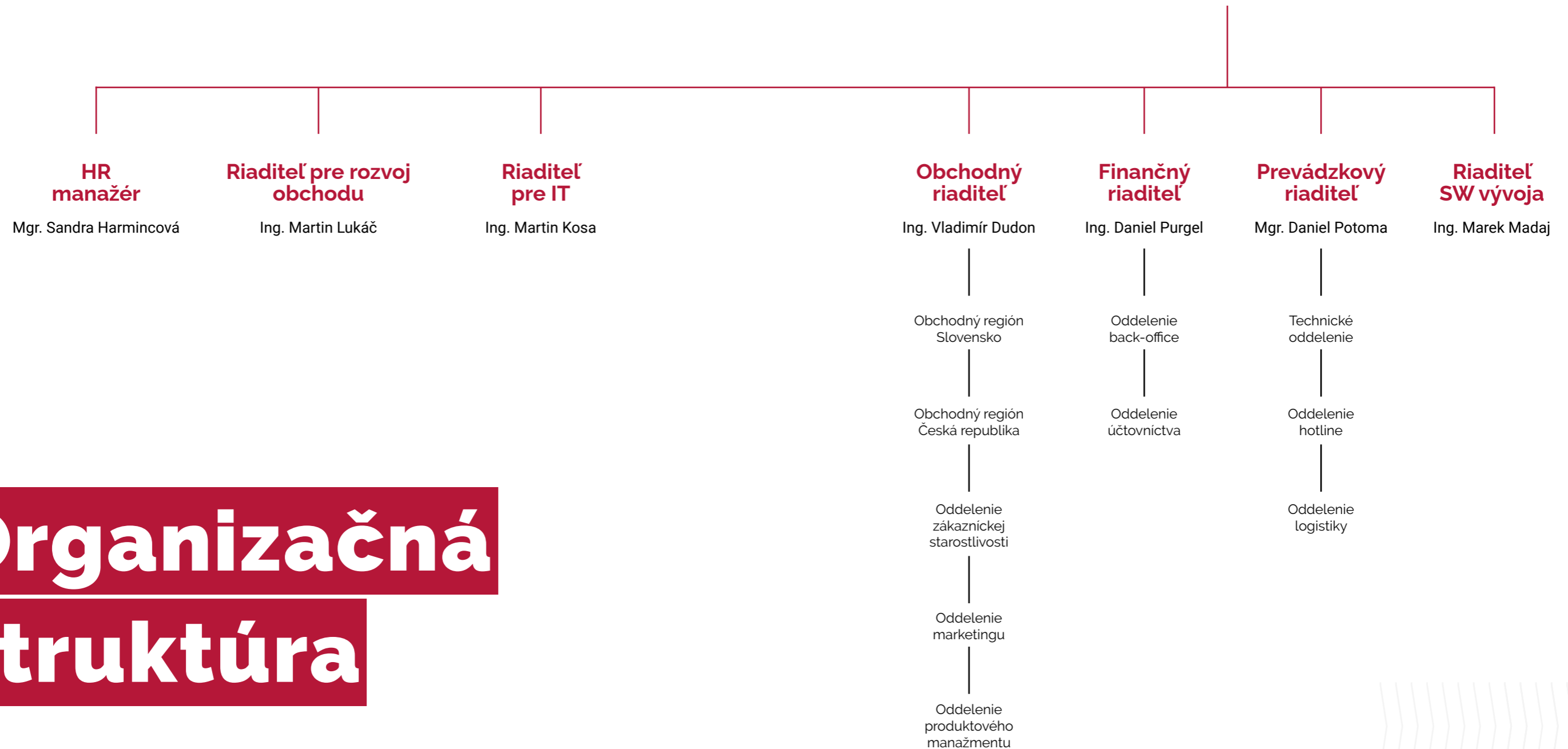
typ prevádzky, veľkosť flotily aj interné procesy spoločnosti. Vďaka vlastnému vývoju a dlhoročným skúsenostiam dokážeme systém prispôsobiť tak, aby klientom prinášal čo najvyššiu praktickú hodnotu.



Ako sme sa vyvíjali

Generálny riaditeľ

Ing. Miroslav Bielčík



Organizačná štruktúra

Commander Services, s. r. o.

Spoločnosť Commander Services, s. r. o., je pokračovateľom spoločnosti Commander Systems, s. r. o., vznikla predajom časti podniku tejto spoločnosti a prevzala od nej všetky obchodné aktivity, záväzky a pohľadávky. Od vzniku firmy v roku 2005 sa nám podarilo z nuly vypracovať na slovenského lídra v segmente satelitného monitoringu vozidiel s trhovým podielom nad 30 %.

Fakty**o spoločnosti****Názov:**

Commander Services, s. r. o.

Dátum založenia:

27. 10. 2017

IČO:

51 183 455

DIČ:

2120619270

IČ pre DPH:

SK 2120619270

Sídlo:

Žitná 23, 831 06,
Bratislava
Zmena adresy od 21. 5. 2025
Einsteinova 23,
Digital Park II,
851 01 Bratislava

OR:

Obchodný register vedený Okresným súdom
Bratislava I, oddiel: Sro, číslo zápisu: 123562/B

Pobočky:

SK	CZ
Košice	Brno
Zvolen	Praha
Žilina	

Spoločníci:

Seyfor, a.s.

Konatelia:

Ing. Michal Rybovič
Dipl. Ing. Martin Kudrna, MBA
Ing. Miroslav Bielčik

Základné imanie:

5 000 EUR

Ostatné informácie o spoločnosti

Vplyv činnosti účtovnej jednotky na zamestnanosť a životné prostredie

Činnosť našej spoločnosti nemá zásadný vplyv na životné prostredie. Ku koncu roka 2024 pracovalo v našej spoločnosti 118 zamestnancov. Spoločnosť venuje neustálu pozornosť pracovným a sociálnym podmienkam zamestnancov, bezpečnosti a ochrane zdravia pri práci.

Výdavky v oblasti výskumu a vývoja

Naša spoločnosť v roku 2024 aktivovala náklady na vývoj vlastného softvéru do dlhodobého majetku vo výške, ako je zverejnené v riadku 07 Výkazu ziskov a strát.

Návrh na rozdelenie zisku roku 2024

Čistý zisk spoločnosti bude použitý na výplatu podielu na zisku jedinému spoločníkovi a prevod do nerozdelených ziskov spoločnosti.

Obstaranie akcií, podielov a dočasných listov

Spoločnosť v sledovanom období nenadobudla žiadne nové akcie, podiely, respektíve dočasné listy, a to buď vlastné, alebo materskej účtovnej jednotky.

Predpokladaný budúci vývoj činnosti účtovnej jednotky

Cieľom spoločnosti je orientácia na požiadavky zákazníkov, skvalitňovanie a rozširovanie portfólia služieb a vďaka tomu snaha o upevnenie pozície slovenského lídra na trhu monitoringu vozidiel a zároveň pokračovanie v zahraničnej expanzii na okolité trhy.

SÚVAHA						
Označenie	Strana aktív	Číslo riadku	Bežné účtovné obdobie			Predch. účt. obd.
			Brutto	Korekcia	Netto	
			EUR	EUR	EUR	
	SPOLU MAJETOK r. 02 + r. 33 + r. 74	01	13 709 567	2 936 364	10 773 203	9 444 377
A.	Neobežný majetok r. 03 + r. 11 + r. 21	02	10 710 771	2 791 097	7 919 674	7 304 659
A.I.	Dlhodobý nehmotný majetok súčet (r. 04 až r. 10)	03	4 290 378	1 410 414	2 879 964	2 554 376
A.I.1.	Aktivované náklady na vývoj (012) - /072, 091A/	04				
2.	Softvér (013) - /073, 091A/	05	3 548 532	970 358	2 578 174	2 206 214
3.	Oceniťelné práva (014) - /074, 091A/	06	199 483	188 980	10 503	46 497
4.	Goodwill (015) - /075, 091A/	07				
5.	Ostatný dlhodobý nehmotný majetok (019, 01X) - /079, 07X, 091A/	08	465 500	251 076	214 424	268 911
6.	Obstarávaný dlhodobý nehmotný majetok (041) - /093/	09	76 863		76 863	32 754
7.	Poskytnuté preddavky na dlhodobý nehmotný majetok (051) - /095A/	10				
A.II.	Dlhodobý hmotný majetok súčet (r. 12 až r. 20)	11	2 406 100	1 380 683	1 025 417	803 053
A.II.1	Pozemky (031) - /092A/	12				
2.	Stavby (021) - /081, 092A/	13	9 369	5 560	3 809	6 151
3.	Samostatné huteľné veci a súbory huteľných vecí (022) - /082, 092A/	14	2 232 185	1 375 123	857 062	796 459
4.	Pestovateľské celky trvalých porastov (025) - /085, 092A/	15				
5.	Základné stádo a ťažné zvieratá (026) - /086, 092A/	16				
6.	Ostatný dlhodobý hmotný majetok (029, 02X, 032) - /089, 08X, 092A/	17				
7.	Obstarávaný dlhodobý hmotný majetok (042) - /094/	18	20 944		20 944	443
8.	Poskytnuté preddavky na dlhodobý hmotný majetok (052) - /095A/	19	143 602		143 602	
9.	Opravná položka k nadobudnutému majetku (+/- 097) +/- 098	20				

SÚVAHA						
Označenie	Strana aktív	Číslo riadku	Bežné účtovné obdobie			Predch. účt. obd.
			Brutto	Korekcia	Netto	
			EUR	EUR	EUR	
A.III.	Dlhodobý finančný majetok súčet (r. 22 až r. 32)	21	4 014 293		4 014 293	3 947 230
A.III.1.	Podielové cenné papiere a podiely v prepojených účtovných jednotkách (061A, 062A, 063A) - /096A/	22	4 014 293		4 014 293	3 947 230
2.	Podielové cenné papiere a podiely s podielovou účasťou okrem v prepojených účtovných jednotkách (062A) - /096A/	23				
3.	Ostatné realizovateľné cenné papiere a podiely (063A) - /096A/	24				
4.	Pôžičky prepojeným účtovným jednotkám (066A) - /096A/	25				
5.	Pôžičky v rámci podielovej účasti okrem prepojeným účtovným jednotkám (066A) - /096A/	26				
6.	Ostatné pôžičky (067A) - /096A/	27				
7.	Dlhové cenné papiere a ostatný dlhodobý finančný majetok (065A, 069A, 06XA) - /096A/	28				
8.	Pôžičky a ostatný dlhodobý finančný majetok so zostatkovou dobou splatnosti najviac jeden rok (066A, 067A, 069A, 06XA) - /096A/	29				
9.	Účty v bankách s dobou viazanosti dlhšou ako jeden rok (22XA)	30				
10.	Obstarávaný dlhodobý finančný majetok (043) - /096A/	31				
11.	Poskytnuté preddavky na dlhodobý finančný majetok (053) - /095A/	32				
B.	Obežný majetok r. 34 + r. 41 + r. 53 + r. 66 + r. 71	33	2 973 056	145 267	2 827 789	2 122 253
B.I.	Zásoby súčet (r. 35 až r. 40)	34	531 881	14 218	517 663	683 248
B.I.1.	Materiál (112, 119, 11X) - /191, 19X/	35				
2.	Nedokončená výroba a polotovary vlastnej výroby (121, 122, 12X) - /192, 193, 19X/	36				

SÚVAHA						
Označenie	Strana aktív	Číslo riadku	Bežné účtovné obdobie			Predch. účt. obd.
			Brutto	Korekcia	Netto	
			EUR	EUR	EUR	
3.	Výrobky (123) - /194/	37				
4.	Zvieratá (124) - /195/	38				
5.	Tovar (132, 133, 13X, 139) - /196, 19X/	39	523 965	14 218	509 747	667 416
6.	Poskytnuté preddavky na zásoby (314A) - /391A/	40	7 916		7 916	15 832
B.II.	Dlhodobé pohľadávky súčet (r. 42 + r. 46 až r. 52)	41	94 380		94 380	60 173
B.II.1.	Pohľadávky z obchodného styku súčet (r. 43 až r. 45)	42				
1.a.	Pohľadávky z obchodného styku voči prepojeným účtovným jednotkám (311A, 312A, 313A, 314A, 315A, 31XA) - /391A/	43				
1.b.	Pohľadávky z obchodného styku v rámci podielovej účasti okrem pohľadávok voči prepojeným účtovným jednotkám (311A, 312A, 313A, 314A, 315A, 31XA) - /391A/	44				
1.c.	Ostatné pohľadávky z obchodného styku (311A, 312A, 313A, 314A, 315A, 31XA) - /391A/	45				
2.	Čistá hodnota zákazky (316A)	46				
3.	Ostatné pohľadávky voči prepojeným účtovným jednotkám (351A) - /391A/	47				
4.	Ostatné pohľadávky v rámci podielovej účasti okrem pohľadávok voči prepojeným účtovným jednotkám (351A) - /391A/	48				
5.	Pohľadávky voči spoločníkom, členom a združeniu (354A, 355A, 358A, 35XA) - /391A/	49				
6.	Pohľadávky z derivátových operácií (373A, 376A)	50				
7.	Iné pohľadávky (335A, 336A, 33XA, 371A, 374A, 375A, 378A) - /391A/	51				
8.	Odložená daňová pohľadávka (481A)	52	94 380		94 380	60 173

SÚVAHA						
Označenie	Strana aktív	Číslo riadku	Bežné účtovné obdobie			Predch. účt. obd.
			Brutto	Korekcia	Netto	
			EUR	EUR	EUR	
B.III.	Krátkodobé pohľadávky súčet (r. 54 + r. 58 až r. 65)	53	1 390 401	131 049	1 259 352	1 033 576
B.III.1.	Pohľadávky z obchodného styku súčet (r. 55 až r. 57)	54	1 380 405	131 049	1 249 356	999 291
1.a.	Pohľadávky z obchodného styku voči prepojeným účtovným jednotkám (311A, 312A, 313A, 314A, 315A, 31XA) - /391A/	55	75 856		75 856	135
1.b.	Pohľadávky z obchodného styku v rámci podielovej účasti okrem pohľadávok voči prepojeným účtovným jednotkám (311A, 312A, 313A, 314A, 315A, 31XA) - /391A/	56				
1.c.	Ostatné pohľadávky z obchodného styku (311A, 312A, 313A, 314A, 315A, 31XA) - /391A/	57	1 304 549	131 049	1 173 500	999 156
2.	Čistá hodnota zákazky (316A)	58				
3.	Ostatné pohľadávky voči prepojeným účtovným jednotkám (351A) - /391A/	59				
4.	Ostatné pohľadávky v rámci podielovej účasti okrem pohľadávok voči prepojeným účtovným jednotkám (351A) - /391A/	60				
5.	Pohľadávky voči spoločníkom, členom a združeniu (354A, 355A, 358A, 35XA, 398A) - /391A/	61				
6.	Sociálne poistenie (336A) - /391A/	62				
7.	Daňové pohľadávky a dotácie (341, 342, 343, 345, 346, 347) - /391A/	63				34 285
8.	Pohľadávky z derivátových operácií (373A, 376A)	64				
9.	Iné pohľadávky (335A, 33XA, 371A, 374A, 375A, 378A) - /391A/	65	9 996		9 996	
B.IV.	Krátkodobý finančný majetok súčet (r. 67 až r. 70)	66				
B.IV.1.	Krátkodobý finančný majetok v prepojených účtovných jednotkách (251A, 253A, 256A, 257A, 25XA) - /291A, 29XA/	67				

SÚVAHA							SÚVAHA				
Označenie	Strana aktív	Číslo riadku	Bežné účtovné obdobie			Predch. účt. obd.	Označenie	Strana pasív	Číslo riadku	Bežné účtovné obdobie	Predchádzajúce účtovné obdobie
			Brutto	Korekcia	Netto					Eur	Eur
			EUR	EUR	EUR						
2	Krátkodobý finančný majetok bez krátkodobého finančného majetku v prepojených účtovných jednotkách (251A, 253A, 256A, 257A, 25XA) - /291A, 29XA/	68					SPOLU VLASTNÉ IMANIE A ZÁVÄZKY r. 80 + r. 101 + r. 141	79	10 773 203	9 444 377	
3.	Vlastné akcie a vlastné obchodné podiely (252)	69				A. Vlastné imanie r. 81 + r. 85 + r. 86 + r. 87 + r. 90 + r. 93 + r. 97 + r. 100	80	8 831 698	6 568 075		
4.	Obstarávaný krátkodobý finančný majetok (259, 314A) - /291A/	70				A.I. Základné imanie súčet (r. 82 až r. 84)	81	5 000	5 000		
B.V.	Finančné účty r. 72 + r. 73	71	956 394		956 394	345 256	A.I.1. Základné imanie (411 alebo +/- 491)	82	5 000	5 000	
B.V.1.	Peniaze (211, 213, 21X)	72	3 673		3 673	2 823	2. Zmena základného imania +/- 419	83			
2.	Účty v bankách (221A, 22X, +/- 261)	73	952 721		952 721	342 433	3. Pohľadávky za upísané vlastné imanie (/-/353)	84			
C.	Časové rozlíšenie súčet (r. 75 až r. 78)	74	25 740		25 740	17 465	A.II. Emisné ážio (412)	85			
C.1.	Náklady budúcich období dlhodobé (381A, 382A)	75	414		414	1 660	A.III. Ostatné kapitálové fondy (413)	86	4 368 000	3 868 000	
2.	Náklady budúcich období krátkodobé (381A, 382A)	76	25 326		25 326	15 805	A.IV. Zákonné rezervné fondy r. 88 + r. 89	87	500	500	
3.	Príjmy budúcich období dlhodobé (385A)	77					A.IV.1. Zákonný rezervný fond a nedeliteľný fond (417A, 418, 421A, 422)	88	500	500	
4.	Príjmy budúcich období krátkodobé (385A)	78					2. Rezervný fond na vlastné akcie a vlastné podiely (417A, 421A)	89			
							A.V. Ostatné fondy zo zisku r. 91 + r. 92	90			
							A.V.1. Štatutárne fondy (423, 42X)	91			
							2. Ostatné fondy (427, 42X)	92			
							A.VI. Oceňovacie rozdiely z precenenia súčet (r. 94 až r. 96)	93			
							A.VI.1. Oceňovacie rozdiely z precenenia majetku a záväzkov (+/- 414)	94			
							2. Oceňovacie rozdiely z kapitálových účastín (+/- 415)	95			
							3. Oceňovacie rozdiely z precenenia pri zlúčení, splynutí a rozdelení (+/- 416)	96			
							A.VII. Výsledok hospodárenia minulých rokov r. 98 + r. 99	97	2 694 575	1 605 808	
							A.VII.1. Nerozdelený zisk minulých rokov (428)	98	2 694 575	1 605 808	
							2. Neuhradená strata minulých rokov (/-/429)	99			

SÚVAHA					SÚVAHA				
Označenie	Strana pasív	Číslo riadku	Bežné účtovné obdobie	Predchádzajúce účtovné obdobie	Označenie	Strana pasív	Číslo riadku	Bežné účtovné obdobie	Predchádzajúce účtovné obdobie
			Eur	Eur				Eur	Eur
A.VIII.	Výsledok hospodárenia za účtovné obdobie po zdanení +/- r. 01 - (r. 81 + r. 85 + r. 86 + r. 87 + r. 90 + r. 93 + r. 97 + r. 101 + r. 141)	100	1 763 623	1 088 767	B.II.1.	Zákonné rezervy (451A)	119		
B.	Závazky r. 102 + r. 118 + r. 121 + r. 122 + r. 136 + r. 139 + r. 140	101	1 940 313	2 873 349	2.	Ostatné rezervy (459A, 45XA)	120		
B.I.	Dlhodobé záväzky súčet (r. 103 + r. 107 až r. 117)	102	328 150	373 297	B.III.	Dlhodobé bankové úvery (461A, 46XA)	121		
B.I.1.	Dlhodobé záväzky z obchodného styku súčet (r. 104 až r. 106)	103			B.IV.	Krátkodobé záväzky súčet (r. 123 + r. 127 až r. 135)	122	1 257 936	2 236 350
1.a.	Závazky z obchodného styku voči prepojeným účtovným jednotkám (321A, 475A, 476A)	104			B.IV.1.	Závazky z obchodného styku súčet (r. 124 až r. 126)	123	440 128	465 879
1.b.	Závazky z obchodného styku v rámci podielovej účasti okrem záväzkov voči prepojeným účtovným jednotkám (321A, 475A, 476A)	105			1.a.	Závazky z obchodného styku voči prepojeným účtovným jednotkám (321A, 322A, 324A, 325A, 326A, 32XA, 475A, 476A, 478A, 47XA)	124		
1.c.	Ostatné záväzky z obchodného styku (321A, 475A, 476A)	106			1.b.	Závazky z obchodného styku v rámci podielovej účasti okrem záväzkov voči prepojeným účtovným jednotkám (321A, 322A, 324A, 325A, 326A, 32XA, 475A, 476A, 478A, 47XA)	125		
2.	Čistá hodnota zákazky (316A)	107			1.c.	Ostatné záväzky z obchodného styku (321A, 322A, 324A, 325A, 326A, 32XA, 475A, 476A, 478A, 47XA)	126	440 128	465 879
3.	Ostatné záväzky voči prepojeným účtovným jednotkám (471A, 47XA)	108			2.	Čistá hodnota zákazky (316A)	127		
4.	Ostatné záväzky v rámci podielovej účasti okrem záväzkov voči prepojeným účtovným jednotkám (471A, 47XA)	109			3.	Ostatné záväzky voči prepojeným účtovným jednotkám (361A, 36XA, 471A, 47XA)	128		
5.	Ostatné dlhodobé záväzky (479A, 47XA)	110	310 596	351 909	4.	Ostatné záväzky v rámci podielovej účasti okrem záväzkov voči prepojeným účtovným jednotkám (361A, 36XA, 471A, 47XA)	129		
6.	Dlhodobé prijaté preddavky (475A)	111			5.	Závazky voči spoločníkom a združeniu (364, 365, 366, 367, 368, 398A, 478A, 479A)	130		
7.	Dlhodobé zmenky na úhradu (478A)	112			6.	Závazky voči zamestnancom (331, 333, 33X, 479A)	131	238 045	208 599
8.	Vydané dlhopisy (473A/-/255A)	113			7.	Závazky zo sociálneho poistenia (336A)	132	149 301	137 852
9.	Závazky zo sociálneho fondu (472)	114	17 554	21 388	8.	Daňové záväzky a dotácie (341, 342, 343, 345, 346, 347, 34X)	133	171 498	141 267
10.	Iné dlhodobé záväzky (336A, 372A, 474A, 47XA)	115			9.	Závazky z derivátových operácií (373A, 377A)	134		
11.	Dlhodobé záväzky z derivátových operácií (373A, 377A)	116			10.	Iné záväzky (372A, 379A, 474A, 475A, 479A, 47XA)	135	258 964	1 282 753
12.	Odložený daňový záväzok (481A)	117			B.V.	Krátkodobé rezervy r. 137 + r. 138	136	347 273	258 984
B.II.	Dlhodobé rezervy r. 119 + r. 120	118							

SÚVAHA					VÝKAZ ZISKOV A STRÁT				
Označenie	Strana pasív	Číslo riadku	Bežné účtovné obdobie	Predchádzajúce účtovné obdobie	Označenie	Text	Číslo riadku	Skutočnosť	
			Eur	Eur				bežné účtovné obdobie	bezprostredne predchádzajúce účtovné obdobie
B.V.1.	Zákonné rezervy (323A, 451A)	137	106 851	106 524	*	Čistý obrat (časť účt. tr. 6 podľa zákona)	01	9 947 644	8 740 298
2.	Ostatné rezervy (323A, 32X, 459A, 45XA)	138	240 422	152 460	**	Výnosy z hospodárskej činnosti spolu súčet (r. 03 až r. 09)	02	10 801 718	9 470 175
B.VI.	Bežné bankové úvery (221A, 231, 232, 23X, 461A, 46XA)	139	6 954	4 718	I.	Tržby z predaja tovaru (604, 607)	03	1 561 032	1 294 841
B.VII.	Krátkodobé finančné výpomoci (241, 249, 24X, 473A, /-/255A)	140			II.	Tržby z predaja vlastných výrobkov (601)	04		
C.	Časové rozlíšenie súčet (r. 142 až r. 145)	141	1 192	2 953	III.	Tržby z predaja služieb (602, 606)	05	8 386 612	7 445 457
C.1.	Výdavky budúcich období dlhodobé (383A)	142			IV.	Zmeny stavu vnútroorganizačných zásob (+/-) (účtová skupina 61)	06		
2.	Výdavky budúcich období krátkodobé (383A)	143		5	V.	Aktivácia (účtová skupina 62)	07	740 588	687 490
3.	Výnosy budúcich období dlhodobé (384A)	144			VI.	Tržby z predaja dlhodobého nehmotného majetku, dlhodobého hmotného majetku a materiálu (641, 642)	08	42 339	17 147
4.	Výnosy budúcich období krátkodobé (384A)	145	1 192	2 948	VII.	Ostatné výnosy z hospodárskej činnosti (644, 645, 646, 648, 655, 657)	09	71 147	25 240
					**	Náklady na hospodársku činnosť spolu r. 11 + r. 12 + r. 13 + r. 14 + r. 15 + r. 20 + r. 21 + r. 24 + r. 25 + r. 26	10	9 298 559	8 149 436
					A.	Náklady vynaložené na obstaranie predaného tovaru (504, 507)	11	690 129	535 001
					B.	Spotreba materiálu, energie a ostatných neskladovateľných dodávok (501, 502, 503)	12	329 395	306 377
					C.	Opravné položky k zásobám (+/-) (505)	13	13 246	
					D.	Služby (účtová skupina 51)	14	2 361 805	2 099 580
					E.	Osobné náklady (r. 16 až r. 19)	15	4 887 851	4 366 643
					E.1.	Mzdové náklady (521, 522)	16	3 579 066	3 222 263
					2.	Odmeny členom orgánov spoločnosti a družstva (523)	17		
					3.	Náklady na sociálne poistenie (524, 525, 526)	18	1 234 991	1 090 201
					4.	Sociálne náklady (527, 528)	19	73 794	54 179
					F.	Dane a poplatky (účtová skupina 53)	20	11 921	14 498
					G.	Odpisy a opravné položky k dlhodobému nehmotnému majetku a dlhodobému hmotnému majetku (r. 22 + r. 23)	21	862 831	703 183

VÝKAZ ZISKOV A STRÁT

Označenie	Text	Číslo riadku	Skutočnosť	
			bežné účtovné obdobie	bezprostredne predchádzajúce účtovné obdobie
G.1.	Odpisy dlhodobého nehmotného majetku a dlhodobého hmotného majetku (551)	22	862 831	703 183
2.	Opravné položky k dlhodobému nehmotnému majetku a dlhodobému hmotnému majetku (+/-) (553)	23		
H.	Zostatková cena predaného dlhodobého majetku a predaného materiálu (541, 542)	24	6 779	5 570
I.	Opravné položky k pohľadávkam (+/-) (547)	25	48 642	44 545
J.	Ostatné náklady na hospodársku činnosť (543, 544, 545, 546, 548, 549, 555, 557)	26	85 960	74 039
***	Výsledok hospodárenia z hospodárskej činnosti (+/-) (r. 02 - r. 10)	27	1 503 159	1 320 739
*	Pridaná hodnota (r. 03 + r. 04 + r. 05 + r. 06 + r. 07) - (r. 11 + r. 12 + r. 13 + r. 14)	28	7 293 657	6 486 830
**	Výnosy z finančnej činnosti spolu r. 30 + r. 31 + r. 35 + r. 39 + r. 42 + r. 43 + r. 44	29	571 702	6 125
VIII.	Tržby z predaja cenných papierov a podielov (661)	30		
IX.	Výnosy z dlhodobého finančného majetku súčet (r. 32 až r. 34)	31	561 685	
IX.1.	Výnosy z cenných papierov a podielov od prepojených účtovných jednotiek (665A)	32	561 685	
2.	Výnosy z cenných papierov a podielov v podielovej účasti okrem výnosov prepojených účtovných jednotiek (665A)	33		
3.	Ostatné výnosy z cenných papierov a podielov (665A)	34		
X.	Výnosy z krátkodobého finančného majetku súčet (r. 36 až r. 38)	35		
X.1.	Výnosy z krátkodobého finančného majetku od prepojených účtovných jednotiek (666A)	36		
2.	Výnosy z krátkodobého finančného majetku v podielovej účasti okrem výnosov prepojených účtovných jednotiek (666A)	37		
3.	Ostatné výnosy z krátkodobého finančného majetku (666A)	38		
XI.	Výnosové úroky (r. 40 + r. 41)	39		
XI.1.	Výnosové úroky od prepojených účtovných jednotiek (662A)	40		

VÝKAZ ZISKOV A STRÁT

Označenie	Text	Číslo riadku	Skutočnosť	
			bežné účtovné obdobie	bezprostredne predchádzajúce účtovné obdobie
2.	Ostatné výnosové úroky (662A)	41		
XII.	Kurzové zisky (663)	42	10 017	6 125
XIII.	Výnosy z precenenia cenných papierov a výnosy z derivátových operácií (664, 667)	43		
XIV.	Ostatné výnosy z finančnej činnosti (668)	44		
**	Náklady na finančnú činnosť spolu r. 46 + r. 47 + r. 48 + r. 49 + r. 52 + r. 53 + r. 54	45	59 889	26 424
K.	Predané cenné papiere a podiely (561)	46		
L.	Náklady na krátkodobý finančný majetok (566)	47		
M.	Opravné položky k finančnému majetku (+/-) (565)	48		
N.	Nákladové úroky (r. 50 + r. 51)	49	18 049	
N.1.	Nákladové úroky pre prepojené účtovné jednotky (562A)	50	18 049	
2.	Ostatné nákladové úroky (562A)	51		
O.	Kurzové straty (563)	52	22 747	9 703
P.	Náklady na precenenie cenných papierov a náklady na derivátové operácie (564, 567)	53		
Q.	Ostatné náklady na finančnú činnosť (568, 569)	54	19 093	16 721
***	Výsledok hospodárenia z finančnej činnosti (+/-) (r. 29 - r. 45)	55	511 813	-20 299
****	Výsledok hospodárenia za účtovné obdobie pred zdanením (+/-) (r. 27 + r. 55)	56	2 014 972	1 300 440
R.	Daň z príjmov (r. 58 + r. 59)	57	251 349	211 673
R.1.	Daň z príjmov splatná (591, 595)	58	285 556	216 918
2.	Daň z príjmov odložená (+/-) (592)	59	-34 207	-5 245
S.	Prevod podielov na výsledku hospodárenia spoločníkom (+/- 596)	60		
****	Výsledok hospodárenia za účtovné obdobie po zdanení (+/-) (r. 56 - r. 57 - r. 60)	61	1 763 623	1 088 767

**Poznámky
k účtovnej
závierke
zostavenej
k 31. 12. 2024**



01

INFORMÁCIE O ÚČTOVNEJ JEDNOTKE

1. VŠEOBECNÉ INFORMÁCIE O SPOLOČNOSTI

Názov spoločnosti: Commander Services s.r.o. (ďalej len Spoločnosť)

Sídlo spoločnosti: Žitná 23, 831 06 Bratislava

Spoločnosť bola založená 27.10.2017 a do obchodného registra bola zapísaná 27.10.2017 (Obchodný register Mestského súdu Bratislava III, oddiel Sro, vložka 123562/B).

2. PREDMET ČINNOSTI SPOLOČNOSTI

- služby spojené so satelitným monitoringom a sledovaním motorových vozidiel
- vývoj vlastného softvéru
- poskytovanie služieb IT
- kúpa tovaru na účely jeho predaja konečnému spotrebiteľovi (maloobchod) alebo iný prevádzkovateľom živnosti (veľkoobchod)

3. ÚDAJE O NEOBMEDZENOM RUČENÍ

Spoločnosť nie je neobmedzene ručiacim spoločníkom v iných spoločnostiach podľa §56 ods. 5 Obchodného zákonníka.

4. SCHVÁLENIE ÚČTOVNEJ ZÁVIERKY ZOSTAVENEJ ZA PREDCHÁDZAJÚCE OBDOBIE

Účtovná závierka k 31.12.2023 za predchádzajúce účtovné obdobie bola schválená uznesením valného zhromaždenia Spoločnosti dňa 26. 03. 2024.

5. ZVEREJNENIE ÚČTOVNEJ ZÁVIERKY ZA PREDCHÁDZAJÚCE ÚČTOVNÉ OBDOBIE

Účtovná závierka Spoločnosti k 31.12. 2023 bola uložená do registra účtovných závierok dňa 28.03.2024, správa audítora o overení účtovnej závierky k 31.12.2023 bola uložená do registra účtovných závierok dňa 23.12.2024.

6. PRÁVNÝ DÔVOD ZOSTAVENIA ÚČTOVNEJ ZÁVIERKY

Účtovná závierka Spoločnosti je zostavená k poslednému dňu účtovného obdobia ako riadna účtovná závierka podľa §17 ods. 6 zákona NR SR č. 431/2002 Z. z. o účtovníctve za obdobie od 1.1.2024 do 31.12.2024.

Účtovná závierka je určená pre používateľov, ktorí majú primerané znalosti o obchodných a ekonomických činnostiach

a účtovníctve a ktorí analyzujú tieto informácie s primeranou pozornosťou. Účtovná závierka neposkytuje a ani nemôže poskytnúť všetky informácie, ktoré by existujúci a potenciálni investori, poskytovatelia úverov a pôžičiek a iní veritelia, mohli potrebovať. Títo používatelia musia relevantné informácie získať z iných zdrojov.

7. ÚDAJE O SKUPINE

	Názov	Sídlo	Miesto uloženia konsolidovanej závierky
Bezprostredný materský podnik	Seyfor, a.s.	Drobného 555/49, Ponava, 602 00 Brno	Seyfor, a.s., Drobného 555/49, Ponava, 602 00 Brno

Spoločnosť sa zahŕňa do konsolidovanej účtovnej závierky spoločnosti Seyfor, a.s. Konsolidovanú účtovnú závierku zostavuje materská spoločnosť Seyfor, a.s. Tieto konsolidované účtovné závierky je možné dostať na adrese Drobného 555/49, Ponava, 602 00 Brno . Adresa registrového súdu, ktorý vedie obchodný register, kde sú uložené konsolidované účtovné závierky, je Krajský súd v Brne, Rooseveltova 16, 601 95 Brno.

Spoločnosť je na základe § 22, ods. 8 zákona o účtovníctve oslobodená od povinnosti zostaviť konsolidovanú účtovnú závierku a konsolidovanú výročnú správu, pretože je spolu s dcérskymi spoločnosťami zahrnutá do konsolidovanej účtovnej závierky materskej spoločnosti. Túto konsolidovanú účtovnú závierku zostavuje spoločnosť Seyfor, a.s. so sídlom v Brne, ktorá vlastní 100% podiel v Spoločnosti a zostavuje svoju konsolidovanú účtovnú závierku

ku v súlade so zákonom č. 563/1991 Sb. o účtovníctve v znení neskorších predpisov a s vyhláškou Ministerstva financií Českej republiky č. 500/2002 Sb., ktorou sa upravujú niektoré ustanovenia zákona o účtovníctve v znení neskorších predpisov pre účtovné jednotky, ktoré sú podnikateľmi účtujúci v sústave podvojného účtovníctva v znení platnom pre rok 2024.

8. POČET ZAMESTNANCOV

Údaje o počte zamestnancov za bežné účtovné obdobie a bezprostredne predchádzajúce účtovné obdobie sú uvedené v nasledujúcom prehľade:

Názov položky	Bežné účtovné obdobie	Bezprostredne predchádzajúce účtovné obdobie
Priemerný prepočítaný počet zamestnancov	110	102
Stav zamestnancov ku dňu, ku ktorému sa zostavuje účtovná závierka, z toho:	118	111
Počet vedúcich zamestnancov	16	16

02

INFORMÁCIE O PRIJATÝCH ÚČTOVNÝCH POSTUPOCH

1. VÝCHODISKÁ PRE ZOSTAVENIE ÚČTOVNEJ ZÁVIERKY

Účtovná závierka Spoločnosti bola zostavená za predpokladu nepretržitého trvania jej činnosti v súlade so zákonom o účtovníctve platným v Slovenskej republike a nadväzujúcimi postupmi účtovania.

Účtovníctvo vedie Spoločnosť na základe dodržania časovej a vecnej súvislosti nákladov a výnosov. Za základ sa berú všetky náklady a výnosy, ktoré sa

vzťahujú na účtovné obdobie bez ohľadu na dátum ich platenia.

Peňažné údaje v účtovnej závierke sú uvedené v celých EUR, pokiaľ nie je určené inak.

Účtovné metódy a všeobecné účtovné zásady Spoločnosť aplikovala konzistentne s predchádzajúcim účtovným obdobím.

Spoločnosť založila 26. júna 2019 zahraničnú organizačnú zložku Commander Services s.r.o., odštepny závod v Českej republike. Organizačná zložka zastrešuje obchodné aktivity v Českej republike, kde okrem svojich organicky získaných zákazníkov operuje aj so zakúpeným zákazníckym kmeňom.

2. ZMENY OPROTI PREDCHÁDZAJÚCEMU ÚČTOVNÉMU OBDOBIU

Spoločnosť od 1.1.2023 zmenila spôsob účtovania a vykazovania zásob. Nakúpené zásoby účtuje na účte 132 ako tovar na sklade (v roku 2022 ako účet 112 – materiál na sklade). Uvedená zmena nemá vplyv na vyjadrenie hodnoty majetku, záväzkov, vlastného imania a výsledku hospodárenia.

3. POUŽITIE ODHADOV A ÚSUDKOV

Zostavenie účtovnej závierky si vyžaduje, aby manažment Spoločnosti urobil úsudky, odhady a predpoklady, ktoré ovplyvňujú aplikáciu účtovných metód a účtovných zásad a hodnotu vykazovaného majetku, záväzkov, výnosov a nákladov. Odhady a súvisiace

predpoklady sú založené na minulých skúsenostiach a iných rozličných faktoroch, považovaných za primerané okolnostiam, na základe ktorých sa formuje východisko pre posúdenie účtovných hodnôt majetku a záväzkov, ktoré nie sú zrejme z iných zdro-

jov. Skutočné výsledky sa preto môžu líšiť od odhadov. Odhady a súvisiace predpoklady sú neustále prehodnocované. Korekcie účtovných odhadov nie sú vykázané retrospektívne, ale sú vykázané v období, v ktorom je odhad korigovaný, ak korekcia ovplyvňuje iba

toto obdobie, alebo v období korekcie a v budúcich obdobiach, ak korekcia ovplyvňuje toto aj budúce obdobia.

Spoločnosť neidentifikovala takú neistotu v odhadoch a predpokladoch, pri ktorej by existovalo významné

riziko, že by mohla viesť k ich významnej úprave v nasledujúcom účtovnom období.

4. INFORMÁCIE O VÝZNAMNÝCH TRANSAKCIÁCH NEUVÁDZANÝCH V SÚVAHE

V bežnom účtovnom období neboli realizované transakcie, ktoré sa neuvádzajú v súvahe a ktoré by mohli mať významný vplyv na posúdenie finančnej situáciu Spoločnosti.

5. DLHODOBÝ NEHMOTNÝ A DLHODOBÝ HMOTNÝ MAJETOK

Dlhodobý nehmotný majetok

Dlhodobý nehmotný majetok nakupovaný sa oceňuje obstarávacou cenou, ktorá zahŕňa cenu, za ktorú sa majetok obstaral, a náklady súvisiace s obstaraním.

Dlhodobý nehmotný majetok vytvorený vo vlastnej réžii sa oceňuje vlastnými nákladmi, ktoré zahŕňajú priame mzdové náklady a iné priamo priradiateľné náklady súvisiace so zamest-

nancami. Tieto náklady sa aktivujú cez účet Aktivácie dlhodobého nehmotného majetku.

Dlhodobý nehmotný majetok nadobudnutý bezodplatne sa oceňuje reálnou hodnotou.

Náklady na technické zhodnotenie dlhodobého nehmotného majetku zvyšujú jeho obstarávaciu cenu, opravy a

údržba sa účtujú do nákladov v období ich realizácie.

Dlhodobý nehmotný majetok sa odpisuje podľa odpisového plánu, ktorý bol zostavený na základe predpokladanej doby jeho používania zodpovedajúcej spotrebe budúcich ekonomických úžitkov z majetku. Odpisovať sa začína prvým dňom mesiaca, v ktorom je daný majetok uvedený do používania.

Predpokladaná doba používania, metóda odpisovania a odpisová sadzba sú uvedené v nasledujúcej tabuľke:

	Predpokladaná doba používania v rokoch	Metóda odpisovania	Ročná odpisová sadzba v %
Licencia T-Cars	4	rovnomerná	25,00
SW CMD Services	5	rovnomerná	20,00
SW CMD Control Car V2	5	rovnomerná	20,00
Ochranná známka CMD, o. z.	6	rovnomerná	16,67
Zákaznícky kmeň	8	rovnomerná	12,5
SW CMD Control Car V3	8	rovnomerná	12,5
SW Servio	4	rovnomerná	25,00
Licencie Jetbrains	3	rovnomerná	33,33
Webstránka	4	rovnomerná	25,00

V prípade prechodného zníženia úžitkovej hodnoty dlhodobého nehmotného majetku sa tvorí opravná položka vo výške rozdielu jeho zistenej úžitkovej hodnoty a zostatkovej hodnoty.

Dlhodobý hmotný majetok

Nakupovaný dlhodobý hmotný majetok sa oceňuje obstarávacou cenou, ktorá zahrňuje cenu, za ktorú sa majetok obstaral a náklady súvisiace s obstaraním.

Náklady na technické zhodnotenie dlhodobého hmotného majetku zvyšujú jeho obstarávaciu cenu, opravy a údržba sa účtujú do nákladov v období ich realizácie.

Dlhodobý hmotný majetok sa odpisuje podľa odpisového plánu, ktorý bol zostavený na základe predpokladanej doby jeho používania zodpovedajúcej spotrebe budúcich ekonomických úžitkov z majetku. Odpisovať sa začína prvým dňom mesiaca, v ktorom je daný majetok uvedený do užívania.

Predpokladaná doba používania, metóda odpisovania a odpisová sadzba sú uvedené v nasledujúcej tabuľke:

	Predpokladaná doba používania v rokoch	Metóda odpisovania	Ročná odpisová sadzba v %
Mobilné telefóny	2	rovnomerná	50,00
Stroje, prístroje a zariadenia (autá, servre, callcentrum, inventár, routre, projektory, notebooky)	4	rovnomerná	25,00
Stroje, prístroje a zariadenia – svetelné logá	6	rovnomerná	16,66
Inventár (trezor)	12	rovnomerná	8,33
Technické zhodnotenie budovy	4	rovnomerná	16,66

V prípade prechodného zníženia úžitkovej hodnoty dlhodobého hmotného majetku je vytvorená opravná položka na úroveň jeho zistenej úžitkovej hodnoty.

6. GOODWILL

Goodwill sa účtuje pri kúpe alebo vklade podniku alebo jeho časti, ak je kúpna cena alebo uznaná hodnota vkladu vyššia ako je reálna hodnota jednotlivých zložiek majetku a záväzkov, ktorou sa tento majetok a záväzky ocenia v účtovníctve kupujúceho alebo prijímateľa vkladu. Záporný goodwill sa zaúčtuje v prospech účtu 015-Goodwill. Pri účtovaní goodwillu sa zisťuje, v akej výške sa v budúcnosti v súvislosti s goodwillom zvýšia ekonomické úžitky a v súvislosti so záporným goodwillom znížia ekonomické úžitky. Ak budúce zvýšenie ekonomických úžitkov bude pravdepodobne nižšie než je výška goodwillu za-

účtovaná na účte 015 - Goodwill, príslušná časť goodwillu sa odpíše pri kúpe alebo vklade podniku alebo jeho časti. Vzniknutý záporný goodwill sa jednorazovo odpíše v prospech účtu 551 - Odpisy dlhodobého nehmotného majetku a dlhodobého hmotného majetku so súvzťažným zápisom na ľarchu účtu 075 - Oprávky ku goodwillu.

Goodwill vznikol k 1. januáru 2018 ako dôsledok kúpy časti podniku Spoločnosti Commander Systems, s.r.o.

Predpokladaná doba používania, metóda odpisovania a odpisová sadzba sú uvedené v nasledujúcej tabuľke:

	Predpokladaná doba používania v rokoch	Metóda odpisovania	Ročná odpisová sadzba v %
Goodwill	5	rovnomerná	20,00

7. CENNÉ PAPIERE A PODIELY

Cenné papiere a podiely sa oceňujú pri nadobudnutí obstarávacími cenami, t.j. vrátane nákladov súvisiacich s obstaraním.

8. ZÁSoby

Nakupované zásoby sa oceňujú obstarávacou cenou, ktorá zahrňuje cenu, za ktorú sa zásoba obstarala a náklady súvisiace s obstaraním (clo, prepravu, poistné, provízie a pod.) znížená o zľavy z ceny. Zľava z ceny poskytnutá k už predaným alebo spotrebovaným zásobám sa účtuje ako zníženie nákladov na predané alebo spotrebované zásoby. Spoločnosť účtuje o zásobách spôsobom A tak, ako to definujú postupy

účtovania. Úbytok zásob sa účtuje v cene zistenej metódou váženého aritmetického priemeru.

V prípade zníženia úžitkovej hodnoty zásob Spoločnosť tvorí opravné položky na základe porovnania ocenenia v účtovníctve a čistej realizačnej hodnoty.

9. POHLADÁVKY

Pohľadávky sa oceňujú menovitou hodnotou. Postúpené pohľadávky a pohľadávky nadobudnuté vkladom do základného imania sa oceňujú obstarávacou cenou. Ocenenie pochybných pohľadávok sa upravuje na ich realizovateľnú hodnotu

opravnými položkami. K pohľadávkam po splatnosti sa tvoria opravné položky na základe historických dát podľa nasledujúceho kľúča:

	Opravná položka v %
V splatnosti	0,29
0 – 30 dní	5,04
31 – 91 dní	27,67
92 – 182 dní	76,10
183 – 365 dní	88,78
> 365 dní	100,00

10. FINANČNÉ ÚČTY

Finančné účty tvorí peňažná hotovosť, zostatky na bankových účtoch a ceniny.

11. NÁKLADY A PRÍJMY BUDÚCICH OBDOBÍ

Náklady budúcich období a príjmy budúcich období sú vykázané vo výške, ktorá je potrebná na dodržanie zásady vecnej a časovej súvislosti s účtovným obdobím.

12. OPRAVNÉ POLOŽKY

Opravné položky sa tvoria na základe zásady opatrnosti, ak je opodstatnené predpokladať, že došlo k zníženiu hodnoty majetku oproti jeho oceneniu v účtovníctve. Opravná položka sa

účtuje v sume opodstatneného predpokladu zníženia hodnoty majetku oproti jeho oceneniu v účtovníctve.

13. REZERVY

Rezerva je záväzok predstavujúci existujúcu povinnosť Spoločnosti, ktorá vznikla z minulých udalostí a je pravdepodobné, že v budúcnosti zníži jej ekonomické úžitky. Rezervy sú záväzky s neurčitým časovým vymedzením alebo výškou a oceňujú sa odhadom v sume potrebnej na splnenie existujúcej povinnosti ku dňu, ku ktorému sa zostavuje účtovná závierka.

Tvorba rezervy sa účtuje na vecne príslušný nákladový alebo majetkový účet, ku ktorému záväzok prislúcha. Použitie rezervy sa účtuje na farchu vecne príslušného účtu rezerv so súvzťažným zápisom v prospech vecne príslušného účtu záväzkov. Rozpustenie nepotrebných rezerv alebo jej časti sa účtuje opačným účtovným zápisom ako sa účtovala tvorba rezervy.

14. ZÁVÄZKY

Záväzky pri ich vzniku sa oceňujú menovitou hodnotou. Záväzky pri ich prevzatí sa oceňujú obstarávacou cenou. Ak sa pri inventarizácii zistí, že suma záväzkov je iná ako ich výška

v účtovníctve, uvedú sa záväzky v účtovníctve a v účtovnej závierke v tomto zistenom ocenení.

15. ZAMESTNANECKÉ POŽITKY

Platy, mzdy, príspevky do štátnych dôchodkových a poisťovních fondov, platená ročná dovolenka a platená zdravotná dovolenka, bonusy a ostatné nepeňažné požitky (napr. zdravotná

starostlivosť) sa účtujú v účtovnom období, s ktorým vecne a časovo súvisia.

16. SPLATNÁ DAŇ Z PRÍJMU

Daň z príjmov sa účtuje do nákladov Spoločnosti v období vzniku daňovej povinnosti a v priloženom výkaze ziskov a strát Spoločnosti je vypočítaná zo základu vyplývajúceho z hospodárskeho výsledku pred zdanením, ktorý bol upravený o pripočítateľné a odpočítateľné položky z titulu trvalých a dočasných úprav daňového základu a umorenia straty. Daňový

záväzok je uvedený po znížení o preddavky na daň z príjmov, ktoré Spoločnosť uhradila v priebehu roka. V prípade, že uhradené preddavky na daň z príjmu v priebehu roka sú vyššie ako daňová povinnosť za tento rok, Spoločnosť vykazuje výslednú daňovú pohľadávku.

17. ODLOŽENÁ DAŇ Z PRÍJMU

Odložená daň z príjmu vyplýva z rozdielov medzi účtovnou hodnotou majetku a účtovnou hodnotou záväzkov vykázanou v súvahe a ich daňovou základňou.

Účtovanie o odloženej dani sa nevzťahuje na goodwill alebo záporný goodwill pri jeho prvotnom zaúčtovaní. Účtovanie o odloženej dani sa vzťahuje na dočasný rozdiel ku goodwillu alebo zápornému goodwillu, ktorý vznikol po jeho prvotnom zaúčtovaní, napríklad z dôvodu rôznych daňových odpisov a účtovných odpisov, ak pri prvotnom účtovaní goodwillu alebo záporného goodwillu nevznikol dočasný rozdiel.

K odpočítateľnému dočasnému rozdielu a zdaniteľnému dočasnému rozdielu k majetku a záväzku sa neúčtuje ani odložená daňová pohľadávka ani odložený daňový záväzok pri prvotnom zaúčtovaní majetku alebo záväzku v účtovníctve, ak v čase prvotného zaúčtovania nemá tento účtovný prípad vplyv ani na výsledok hospodárenia ani na základ dane a zároveň nejde o účtovný prípad vznikajúci u kupujúceho pri kúpe podniku alebo časti podniku, u prijímateľa vkladu pri vklade podniku alebo časti podniku alebo u nástupníckej účtovnej jednotke pri zlúčení, splynutí alebo rozdelení. K tomuto odpočítateľnému dočasnému rozdielu a

zdaniteľnému dočasnému rozdielu sa odložená daňová pohľadávka a odložený daňový záväzok neúčtujú ani v nasledujúcich účtovných obdobiach.

Odložená daňová pohľadávka sa účtuje iba do takej výšky, do akej je pravdepodobné, že bude možné dočasné rozdiely vyrovnáť voči budúcemu základu dane.

Pri výpočte odloženej dane sa použije sadzba dane z príjmov, o ktorej sa predpokladá, že bude platiť v čase vyrovnania odloženej dane, tj. 24%.

19. LEASING (SPOLOČNOSŤ JE NÁJOMCA)

Finančný leasing

Finančný leasing je obstaranie dlhodobého hmotného majetku na základe nájomnej zmluvy s dojednaným právom kúpy prenajatej veci za dohodnuté platby počas dohodnutej doby nájmu tohto majetku. Súčasťou dohodnutých platieb je aj kúpna cena, za ktorú na konci dohodnutej doby prechádza vlastnícke právo k prenajatému majetku z prenajímateľa na nájomcu. Leasingové splátky za motorové vozidlá sa účtujú do nákladov priebežne počas doby trvania leasingovej zmluvy. Každá platba nájomného je alokovaná medzi splátku istiny a

finančné náklady, ktoré sú vypočítané metódou efektívnej úrokovej miery. Finančné náklady sa vykazujú ako úroky.

Finančný leasing sa aktivuje v účtovníctve nájomcu v deň prijatia majetku na príslušný účet majetku so súvzťažným zápisom v prospech záväzkov z nájmu v ocenení, ktoré sa rovná celkovej výške dohodnutých platieb znížených o nerealizované finančné náklady. Majetok obstaraný formou finančného prenájmu sa odpisuje v účtovníctve nájomcu.

Operatívny leasing

Prenájom majetku formou operatívneho leasingu sa účtuje do nákladov priebežne počas doby trvania leasingovej zmluvy.

20. CUDZIA MENA

Majetok a záväzky vyjadrené v cudzej mene sa prepočítavajú na eurá referenčným výmenným kurzom určeným a vyhláseným Európskou centrálnou bankou alebo Národnou bankou Slovenska v deň predchádzajúci dňu uskutočnenia účtovného prípadu alebo v deň, ku ktorému sa zostavuje účtovná závierka. Vzniknuté kurzové rozdiely sa účtujú s vplyvom na výsledok hospodárenia.

Peňažné aktíva a pasíva vyjadrené v cudzej mene sa prepočítavajú kurzom platným ku dňu zostavenia účtovnej závierky. Vzniknuté kurzové rozdiely sa vykazujú vo Výkaze ziskov a strát.

Kúpa a predaj cudzej meny sa prepočítava na euro kurzom, za ktorý boli tieto hodnoty nakúpené alebo predané.

21. VYKAZOVANIE VÝNOSOV

Výnosy súvisiace s poskytovaním služieb sa vykazujú v účtovnom období, v ktorom boli služby poskytnuté.

Výnosy za vlastné výkony a tovar neobsahujú daň z pridanej hodnoty. Sú tiež znížené o zľavy a zrážky (rabaty, bonusy, skontá, dobropisy). Tržby sú účtované ku dňu splnenia dodávky alebo poskytnutia služby.

Výnosy z predaja hardware zariadení sa vykazujú v momente prenosu rizika a vlastníctva, obvykle po dodaní podľa definovaných dodacích podmienok.

Výnosy z predaja IT služieb sa vykazujú v účtovnom období, v ktorom boli služby poskytnuté.

22. POROVNATEĽNÉ ÚDAJE

Niektoré údaje za predošlé účtovné obdobie boli pozmenené pre ich lepšiu porovnateľnosť s údajmi uvedenými v bežnom účtovnom období. Zmena v prezentácii porovnateľných údajov nemala dopad na celkovú výšku aktív, vlastného imania a výsledku hospodárenia v predchádzajúcom období.

23. OPRAVA CHÝB MINULÝCH OBDOBÍ

V roku 2024 Spoločnosť neúčtovala o oprave významných chýb minulých období.

03

INFORMÁCIE O AKTÍVACH

1. PREHLAD O POHYBE DLHODOBÉHO MAJETKU

1.1. PREHLAD O POHYBE DLHODOBÉHO NEHMOTNÉHO MAJETKU

Prehľad o pohybe dlhodobého nehmotného majetku od 1. januára 2024 do 31. decembra 2024 a za porovnateľné obdobie od 1. januára 2023 do 31. decembra 2023 je uvedený v nasledujúcich tabuľkách:

Dlhodobý nehmotný majetok	Bežné účtovné obdobie							Spolu
	Aktivované náklady na vývoj	Softvér	Oceniteľné práva	Goodwill	Ostatný DNM	Obstarávaný DNM	Poskytnuté preddavky na DNM	
a	b	c	d	e	f	g	h	i
Prvotné ocenenie								
Stav na začiatku účtovného obdobia		2 807 944	199 483	391 898	465 500	32 754		3 897 579
Prírastky		740 588				44 109		784 697
Úbytky				-391 898				-391 898
Presuny								
Stav na konci účtovného obdobia		3 548 532	199 483	0	465 500	76 863		4 290 378
Oprávky								
Stav na začiatku účtovného obdobia		601 730	152 986	391 898	196 589			1 343 203
Prírastky		368 628	35 994		54 487			459 108
Úbytky				-391 898				-391 898
Presuny								
Stav na konci účtovného obdobia		970 358	188 980	0	251 076			1 410 414
Opravné položky								
Stav na začiatku účtovného obdobia								
Prírastky								
Úbytky								
Presuny								
Stav na konci účtovného obdobia								
Zostatková hodnota								
Stav na začiatku účtovného obdobia		2 206 214	46 497	0	268 911	32 754		2 554 376
Stav na konci účtovného obdobia		2 578 174	10 503	0	214 424	76 863		2 879 964

Dlhodobý nehmotný majetok	Bezprostredne predchádzajúce účtovné obdobie							
	Aktivované náklady na vývoj	Softvér	Oceniteľné práva	Goodwill	Ostatný DNM	Obstarávaný DNM	Poskytnuté preddavky na DNM	Spolu
a	b	c	d	e	f	g	h	i
Prvotné ocenenie								
Stav na začiatku účtovného obdobia		2 120 454	199 483	391 898	317 490		100 000	3 129 325
Prírastky		687 490			48 010	32 754		768 254
Úbytky								
Presuny					100 000		-100 000	0
Stav na konci účtovného obdobia		2 807 944	199 483	391 898	465 500	32 754	0	3 897 579
Oprávky								
Stav na začiatku účtovného obdobia		331 783	103 854	391 898	144 568			972 103
Prírastky		269 947	49 132		52 021			371 100
Úbytky								
Presuny								
Stav na konci účtovného obdobia		601 730	152 986	391 898	196 589			1 343 203
Opravné položky								
Stav na začiatku účtovného obdobia								
Prírastky								
Úbytky								
Presuny								
Stav na konci účtovného obdobia								
Zostatková hodnota								
Stav na začiatku účtovného obdobia		1 788 671	95 629	0	179 922	0	100 000	2 157 222
Stav na konci účtovného obdobia		2 206 214	46 497	0	268 911	32 754	0	2 554 376

1.2. PREHLAD O POHYBE DLHODOBÉHO HMO TNÉHO MAJETKU

Prehľad o pohybe dlhodobého hmotného majetku od 1. januára 2024 do 31. decembra 2024 a za porovnateľné obdobie od 1. januára 2023 do 31. decembra 2023 je uvedený v nasledujúcich tabuľkách:

Dlhodobý hmotný majetok	Bežné účtovné obdobie								
	Pozemky	Stavby	Samostatné hnutelné veci a súbory hnutelných vecí	Pestovateľské celky trvalých porastov	Základné stádo a ťažné zvieratá	Ostatný DHM	Obstarávaný DHM	Poskytnuté preddavky na DNM	Spolu
a	b	c	d	e	f	g	h	i	j
Prvotné ocenenie									
Stav na začiatku účtovného obdobia		9 369	1 957 610				443	0	1 967 422
Prírastky			469 213				20 501	143 602	633 316
Úbytky			194 638						194 638
Presuny									
Stav na konci účtovného obdobia		9 369	2 232 185				20 944	143 602	2 406 100
Oprávky									
Stav na začiatku účtovného obdobia		3 218	1 161 151						1 164 369
Prírastky		2 342	408 610						410 952
Úbytky			194 638						194 638
Presuny									
Stav na konci účtovného obdobia		5 560	1 375 123						1 380 683
Opravné položky									
Stav na začiatku účtovného obdobia									
Prírastky									
Úbytky									
Presuny									
Stav na konci účtovného obdobia									
Zostatková hodnota									
Stav na začiatku účtovného obdobia		6 151	796 459				443	0	803 053
Stav na konci účtovného obdobia		3 809	857 062				20 944	143 602	1 025 417

Dlhodobý hmotný majetok	Bezprostredne predchádzajúce účtovné obdobie								
	Pozemky	Stavby	Samostatné hnuteľné veci a súbory hnuteľných vecí	Pestovateľské celky trvalých porastov	Základné stádo a ťažné zvieratá	Ostatný DHM	Obstarávaný DHM	Poskytnuté preddavky na DNM	Spolu
a	b	c	d	e	f	g	h	vi	j
Prvotné ocenenie									
Stav na začiatku účtovného obdobia		9 369	1 464 064					3 408	1 476 841
Prírastky			560 747				443	7 479	568 669
Úbytky			67 201					10 887	78 088
Presuny									
Stav na konci účtovného obdobia		9 369	1 957 610				443	0	1 967 422
Oprávky									
Stav na začiatku účtovného obdobia		876	892 345						893 221
Prírastky		2 342	336 007						338 349
Úbytky			67 201						67 201
Presuny									0
Stav na konci účtovného obdobia		3 218	1 161 151						1 164 369
Opravné položky									
Stav na začiatku účtovného obdobia									
Prírastky									
Úbytky									
Presuny									
Stav na konci účtovného obdobia									
Zostatková hodnota									
Stav na začiatku účtovného obdobia		8 493	571 719				0	3 408	583 620
Stav na konci účtovného obdobia		6 151	796 459				443	0	803 053

Na dlhodobý hmotný a nehmotný majetok vykázaný v účtovnej závierke nie je zriadené žiadne záložné právo a účtovná jednotka nemá obmedzené právo s majetkom nakladať.

Účtovná jednotka nenadobudla ani nepreviedla dlhodobý nehnuteľný majetok, pri ktorom vlastnícke právo nebolo zapísané vkladom do katastra nehnuteľností do dňa, ku ktorému zostavuje účtovnú závierku, pričom majetok užíva.

2. ÚDAJE O VÝSKUMNEJ A VÝVOJOVEJ ČINNOSTI

Druh	Bežný rok	Predchádzajúci rok
Náklady na výskum vynaložené v bežnom účtovnom období		
Neaktivované náklady na vývoj vynaložené v bežnom účtovnom období		
Aktivované náklady na vývoj vynaložené v bežnom účtovnom období	740 588	687 490

3. DLHODOBÝ FINANČNÝ MAJETOK

Prehľad o pohybe dlhodobého finančného majetku od 1. januára 2024 do 31. decembra 2024 je uvedený v nasledujúcej tabuľke:

Dlhodobý finančný majetok	Bežné účtovné obdobie											Spolu
	Podielové CP a podiely v prepojených ÚJ	Podielové CP a podiely s podielovou účasťou okrem v prepojených ÚJ	Ostatné realiz. CP a podiely	Pôžičky prepojeným ÚJ	Pôžičky v rámci podielovej účasti okrem prepojeným ÚJ	Ostatné pôžičky	Dlhové cenné papiere a ostatný dlhodobý finančný majetok	Pôžičky a ostatný DFM so zostatkovou dobou splatnosti najviac jeden rok	Účty v bankách s dobou viazanosti dlhšou ako jeden rok	Obstarávaný dlhodobý finančný majetok	Poskytnuté preddavky na dlhodobý finančný majetok	
a	b	c	d	e	f	g	h	i	j	k	l	m
Prvotné ocenenie												
Stav na začiatku účtovného obdobia	3 947 230											3 947 230
Prírastky	67 063											67 063
Úbytky												
Presuny												
Stav na konci účtovného obdobia	4 014 293											4 014 293
Opravné položky												
Stav na začiatku účtovného obdobia												
Prírastky												
Úbytky												
Presuny												
Stav na konci účtovného obdobia												
Účtovná hodnota												
Stav na začiatku účtovného obdobia	3 947 230											3 947 230
Stav na konci účtovného obdobia	4 014 293											4 014 293

Dlhodobý finančný majetok	Bezprostredne predchádzajúce účtovné obdobie											
	Podielové CP a podiely v prepojených ÚJ	Podielové CP a podiely s podielovou účasťou okrem v prepojených ÚJ	Ostatné realiz. CP a podiely	Pôžičky prepojeným ÚJ	Pôžičky v rámci podielovej účasti okrem prepojeným ÚJ	Ostatné pôžičky	Dlhové cenné papiere a ostatný dlhodobý finančný majetok	Pôžičky a ostatný DFM so zostatkovou dobou splatnosti najviac jeden rok	Účty v bankách s dobou viazanosti dlhšou ako jeden rok	Obstarávaný dlhodobý finančný majetok	Poskytnuté preddavky na dlhodobý finančný majetok	Spolu
a	b	c	d	e	f	g	h	i	j	k	l	m
Prvotné ocenenie												
Stav na začiatku účtovného obdobia												
Prírastky	3 947 230											3 947 230
Úbytky												
Presuny												
Stav na konci účtovného obdobia	3 947 230											3 947 230
Opravné položky												
Stav na začiatku účtovného obdobia												
Prírastky												
Úbytky												
Presuny												
Stav na konci účtovného obdobia												
Účtovná hodnota												
Stav na začiatku účtovného obdobia												
Stav na konci účtovného obdobia	3 947 230											3 947 230

Spoločnosť k 31.12.2024 vlastní dcérsku spoločnosť Commander Services Korlátolt Felelőségi társaság, ktorá bola zapísaná do obchodného registra vedeného v Budapešti dňa 19.06.2023 pod číslom 01-09-417272/7.

Spoločnosť vlastní 100%-tný podiel v spoločnosti T-Cars System s.r.o.. Obstarávacia cena v sebe zahŕňa aj odplatu, ktorá je podmienená splnením definovaných podmienok v budúcnosti. Účtovná jednotka považuje splnenie uvedených podmienok za vysoko pravdepodobné.

Účtovná jednotka nevykazuje v účtovnej závierke dlhodobý finančný majetok, na ktorý by bolo zriadené záložné právo alebo pri ktorom by mala obmedzené právo s ním nakladať.

4. ÚDAJE O SKUPINE PODNIKOV

Výška vlastného imania k 31. decembru 2024 a výsledok hospodárenia za účtovné obdobie 2024 podnikov je uvedená v nasledujúcom prehľade:

Obchodné meno a sídlo spoločnosti, v ktorej má ÚJ umiestnený DFM	Bežné účtovné obdobie					
	Podiel ÚJ na ZI v %	Podiel ÚJ na hlasovacích právach v %	Podiel vlastného imania ÚJ, v ktorej má ÚJ umiestnený DFM	Výsledok hospodárenia ÚJ, v ktorej má ÚJ umiestnený DFM	Príspevky do kapitálového fondu	Účtovná hodnota DFM
a	b	c	d	e	f	g
Dcérske účtovné jednotky						
T-Cars System s.r.o.	100	100	1 369 726	527 903	0	3 938 607
Commander Services Kft.	100	100	17 471	-51 621	0	75 686

Dlhodobý finančný majetok bol ku dňu účtovnej závierky ocenený v obstarávacej cene.

Výsledok hospodárenia dcérskej účtovnej jednotky T-Cars System s.r.o. je zisk vo výške 13 295 219 CZK (527 903 EUR, Kurz zo dňa 31.12.2024 = 25,185 CZK).

Vlastné imanie dcérskej účtovnej jednotky T-Cars System s.r.o. je vo výške 34 496 559 CZK (1 369 726 EUR, Kurz zo dňa 31.12.2024).

Výsledok hospodárenia dcérskej účtovnej jednotky Commander Services Kft. je strata vo výške 20 662 962 HUF (51 621 EUR, Kurz zo dňa 31.12.2024 = 400,28 HUF).

Vlastné imanie dcérskej účtovnej jednotky Commander Services Kft. je vo výške 6 993 278 HUF (17 471 EUR, Kurz zo dňa 31.12.2024)

5. INFORMÁCIE O ZÁSOBÁCH

5.1. PREHĽAD O OPRAVNÝCH POLOŽKÁCH K ZÁSOBÁM

Vývoj opravnej položky v priebehu účtovného obdobia je uvedený v nasledujúcom prehľade:

Zásoby	Bežné účtovné obdobie				
	Stav OP na začiatku účtovného obdobia	Tvorba OP	Zúčtovanie OP z dôvodu zániku opodstatnenosti	Zúčtovanie OP z dôvodu vyradenia majetku z účtovníctva	Stav OP na konci účtovného obdobia
a	b	c	d	e	f
Tovar	22 317	13 246		21 345	14 218
Zásoby spolu	22 317	13 246		21 345	14 218

Zníženie úžitkovej hodnoty zásob je zohľadnené vytvorením opravnej položky. Úžitková hodnota zásob je znížená vytvorenou opravou položkou predovšetkým v dôsledku ich morálneho opotrebenia.

Spoločnosť vykazuje v účtovnej závierke zásoby, na ktoré nie je zriadené záložné právo a s ktorými nemá obmedzené právo nakladať.

6. ÚDAJE O POHLADÁVKACH

6.1. VÝVOJ OPRAVNEJ POLOŽKY K POHLADÁVKAM

Vývoj opravnej položky k dlhodobým pohľadávkam v priebehu účtovného obdobia je zobrazený v nasledujúcom prehľade:

Dlhodobé pohľadávky	Bežné účtovné obdobie				
	Stav OP na začiatku účtovného obdobia	Tvorba OP	Zúčtovanie OP z dôvodu zániku opodstatnenosti	Zúčtovanie OP z dôvodu vyradenia majetku z účtovníctva	Stav OP na konci účtovného obdobia
a	b	c	d	e	f
Ostatné pohľadávky z obchodného styku	127 445	48 642	136	44 902	131 049
Krátkodobé pohľadávky spolu	127 445	48 642	136	44 902	131 049

Vývoj opravnej položky ku krátkodobým pohľadávkam za bezprostredne predchádzajúce účtovné obdobie je zobrazený v nasledujúcom prehľade:

Krátkodobé pohľadávky	Bezprostredne predchádzajúce účtovné obdobie				
	Stav OP na začiatku účtovného obdobia	Tvorba OP	Zúčtovanie OP z dôvodu zániku opodstatnenosti	Zúčtovanie OP z dôvodu vyradenia majetku z účtovníctva	Stav OP na konci účtovného obdobia
a	b	c	d	e	f
Ostatné pohľadávky z obchodného styku	92 271	45 552	1 006	9 372	127 445
Krátkodobé pohľadávky spolu	92 271	45 552	1 006	9 372	127 445

6.2. VEKOVÁ ŠTRUKTÚRA POHLADÁVOK

Veková štruktúra pohľadávok za bežné účtovné obdobie je uvedená v nasledujúcom prehľade:

Názov položky	V lehote splatnosti	Po lehote splatnosti	Pohľadávky spolu
a	b	c	d
Krátkodobé pohľadávky			
Pohľadávky z obchodného styku voči prepojeným ÚJ	73 830	2 026	75 856
Ostatné pohľadávky z obchodného styku	1 016 996	287 553	1 304 549
Daňové pohľadávky a dotácie	9 996		9 996
Krátkodobé pohľadávky spolu	1 100 822	289 579	1 390 401

Súčasťou vekovej štruktúry pohľadávok nie je odložená daňová pohľadávka (účet 481). Tieto informácie sú uvedené v inej časti poznámok k účtovnej závierke.

Veková štruktúra pohľadávok za bezprostredne predchádzajúce účtovné obdobie je uvedená v nasledujúcom prehľade:

Názov položky	V lehote splatnosti	Po lehote splatnosti	Pohľadávky spolu
a	b	c	d
Krátkodobé pohľadávky			
Ostatné pohľadávky z obchodného styku	135		135
Daňové pohľadávky a dotácie	840 501	286 100	1 126 601
Iné pohľadávky	34 285		34 285
Krátkodobé pohľadávky spolu	874 921	286 100	1 161 021

Súčasťou vekovej štruktúry pohľadávok nie je odložená daňová pohľadávka. Tieto informácie sú uvedené v inej časti poznámok k účtovnej závierke.

Spoločnosť nemá pohľadávky kryté záložným právom ani inou formou zabezpečenia. Pri pohľadávkach vykázaných v účtovnej závierke nemá obmedzené právo s nimi nakladať.

6.3. POPIS TVORBY ODLOŽENEJ DAŇOVEJ POHLADÁVKY

Výpočet odloženej daňovej pohľadávky je uvedený v nasledujúcom prehľade:

Názov položky	Bežné účtovné obdobie	Bezprostredne predchádzajúce účtovné obdobie
Dočasné rozdiely medzi účtovnou hodnotou majetku a daňovou základňou, z toho:	-114 649	-75 538
odpočítateľné	-114 649	-75 538
zdaniteľné		
Dočasné rozdiely medzi účtovnou hodnotou záväzkov a daňovou základňou, z toho:	-278 599	-210 999
odpočítateľné	-278 599	-210 999
zdaniteľné		
Možnosť umorovať daňovú stratu v budúcnosti		
Možnosť previesť nevyužitú daňovú odpočty		
Sadzba dane z príjmov (v %)	24%	21 %
Odložená daňová pohľadávka	94 380	60 173
Uplatnená daňová pohľadávka	94 380	60 173
Zaúčtovaná ako náklad	-34 207	-5 245
Zaúčtovaná do vlastného imania		
Odložený daňový záväzok		
Zmena odloženého daňového záväzku		
Zaúčtovaná ako náklad		
Zaúčtovaná do vlastného imania		

Pri výpočte odloženej daňovej pohľadávky sa uplatnila nová sadzba dane z príjmov vo výške 24%, ktorá bude platiť pre spoločnosť s ročným obratom nad 5mil EUR.

7. ÚDAJE O FINANČNOM MAJETKU**7.1. FINANČNÉ ÚČTY**

Ako finančné účty sú vykázané peniaze v pokladnici, účty v bankách a cenné papiere. Úctami v bankách môže Spoločnosť voľne disponovať.

Prehľad jednotlivých položiek finančných účtov:

Názov položky	Bežné účtovné obdobie	Bezprostredne predchádzajúce účtovné obdobie
Pokladnica, ceniny	3 673	2 823
Bežné bankové účty	952 721	342 433
Peniaze na ceste		
Spolu	956 394	345 256

Na krátkodobý finančný majetok vykázany v účtovnej závierke nie je zriadené záložné právo a Spoločnosť nemá obmedzené právo s ním nakladať.

8. ČASOVÉ ROZLIŠENIE AKTÍV

Významné položky časového rozlíšenia sú uvedené v nasledujúcej tabuľke:

Opis položky časového rozlíšenia	Bežné účtovné obdobie	Bezprostredne predchádzajúce účtovné obdobie
Náklady budúcich období dlhodobé, z toho:	414	1 660
Služby		1 647
Ostatné	414	13
Náklady budúcich období krátkodobé, z toho:	25 326	15 805
Služby	6 697	6 524
Ostatné	18 629	9 281
Príjmy budúcich období dlhodobé, z toho:		
Príjmy budúcich období krátkodobé, z toho:		
Služby		

04

INFORMÁCIE O PASÍVACH

1. INFORMÁCIE O VLASTNOM IMANÍ

1.1. ZÁKLADNÉ IMANIE

Základné imanie spoločnosti činí 5000 EUR, a je tvorené vkladmi týchto spoločníkov:

Seyfor, a.s. (100 %)	EUR	5 000
	EUR	5 000

Základné imanie bolo splatené v plnom rozsahu.
Informácie o vlastnom imaní sú uvedené v časti 12.

1.2. PODIEL VLASTNÉHO IMANIA NA ZÁKLADNOM IMANÍ

Základné imanie spoločnosti	Vlastné imanie		Podiel vlastného imania na 1 EUR základného imania	
	Bežný rok	Predchádzajúci rok	Bežný rok	Predchádzajúci rok
5 000	8 831 698	6 568 075	1 766	1 314

1.3. ROZDELENIE ZISKU/SPÔSOB ÚHRADY STRATY

Podľa rozhodnutia valného zhromaždenia spoločnosti z 26.03.2024 bol zisk minulého účtovného obdobia rozdelený nasledovne:

Názov položky	Bezprostredne predchádzajúce účtovné obdobie
Účtovný zisk	1 088 767
Rozdelenie účtovného zisku	Bežné účtovné obdobie
Rozdelenie podielu na zisku spoločníkom, členom	
Prevod na nerozdelený zisk minulých rokov	1 088 767
Spolu	1 088 767

1.4. OSTATNÉ KAPITÁLOVÉ FONDY A KAPITÁLOVÉ FONDY Z PRÍSPEVKOV

K 31. 12. 2024 vykazuje Spoločnosť Ostatné kapitálové fondy vo výške 4 368 000 EUR (v bezprostredne predchádzajúcom období k 31. 12. 2023: vo výške 3 868 000 EUR). V bežnom účtovnom období došlo k navýšeniu o 500 000 EUR.

Ostatné kapitálové fondy boli postupne zvyšované na základe rozhodnutí spoločníka na sumu 4 368 000 EUR a to nasledovne:

- v roku 2018:	1 600 000 EUR
- v roku 2023:	2 268 000 EUR
- v roku 2024:	500 000 EUR

Súčasne platí, že tvorba Ostatných kapitálových fondov nemá vplyv na spôsob rozdelenia čistého zisku alebo iných vlastných zdrojov Spoločnosti.

2. REZERVY

Prehľad o rezervách za bežné účtovné obdobie je uvedený v nasledujúcich tabuľkách:

Názov položky	Bežné účtovné obdobie				
	Stav na začiatku účtovného obdobia	Tvorba	Použitie	Zrušenie	Stav na konci účtovného obdobia
a	b	c	d	e	f
Dlhodobé rezervy, z toho:					
Krátkodobé rezervy, z toho:	258 984	344 773	254 634	1 850	347 273
Krátkodobé zákonné rezervy:	106 524	106 851	106 524	0	106 851
Nevyfakturované dodávky a služby					
Nevyčerpané dovolenky vrátane poistného a príspevkov	106 524	106 851	106 524		106 851
Zostavenie, overenie, zverejnenie účt. závierky a výr. správy, zostavenie daňového priznania					
Krátkodobé ostatné rezervy:	152 460	237 922	148 110	1 850	240 422
Zostavenie, overenie, zverejnenie účt. závierky a výr. správy, zostavenie daňového priznania	7 582	7 791	5 082		10 291
Energie	1 467	1 229	1 449	18	1 229
Odmeny a prémie vrátane poistného	143 411	228 902	141 579	1 832	228 902

Rezerva na dovolenky zohľadňuje záväzok Spoločnosti voči jej zamestnancom v súvislosti s nevyčerpanými dovolenkami roku 2024.

Rezerva na odmeny zohľadňuje záväzok Spoločnosti voči jej zamestnancom v súvislosti s odmenami priznanými za rok 2024.

Predpokladaný rok použitia krátkodobých rezerv: 2025

Prehľad o rezervách za predchádzajúce účtovné obdobie je uvedený v nasledujúcom prehľade:

Názov položky	Bezprostredne predchádzajúce účtovné obdobie				
	Stav na začiatku účtovného obdobia	Tvorba	Použitie	Zrušenie	Stav na konci účtovného obdobia
a	b	c	d	e	f
Dlhodobé rezervy, z toho:					
Krátkodobé rezervy, z toho:	292 024	258 984	291 778	246	258 984
Krátkodobé zákonné rezervy:	112 383	106 524	112 249	134	106 524
Nevyfakturované dodávky a služby					
Nevyčerpané dovolenky vrátane poistného a príspevkov	93 133	106 524	93 133		106 524
Zostavenie, overenie, zverejnenie účt. závierky a výr. správy, zostavenie daňového priznania	19 250		19 116	134	
Krátkodobé ostatné rezervy:	179 641	152 460	179 529	112	152 460
Zostavenie, overenie, zverejnenie účt. závierky a výr. správy, zostavenie daňového priznania		7 582			7 582
Energie	681	1 467	569	112	1 467
Odmeny a prémie vrátane poistného	178 960	143 411	178 960		143 411

3. ÚDAJE O ZÁVÄZKOCH

3.1. ZÁVÄZKY PODĽA LEHOTY SPLATNOSTI VŠEOBECNE

Štruktúra záväzkov (okrem bankových úverov) podľa zostatkovej doby splatnosti je uvedená v nasledujúcom prehľade:

Názov položky	Bežné účtovné obdobie	Bezprostredne predchádzajúce účtovné obdobie
Dlhodobé záväzky spolu	310 596	351 909
Záväzky so zostatkovou dobou splatnosti nad päť rokov		
Záväzky so zostatkovou dobou splatnosti jeden rok až päť rokov	310 596	351 909
Krátkodobé záväzky spolu	1 257 936	2 236 350
Záväzky so zostatkovou dobou splatnosti do jedného roka vrátane	1 247 352	2 228 287
Záväzky po lehote splatnosti	10 584	8 063

3.1.1. ZÁVÄZKY PODĽA ZOSTATKOVEJ DOBY SPLATNOSTI

Členenie záväzkov podľa zostatkovej doby splatnosti za bežné účtovné obdobie:

Druh záväzku	Výška záväzku stav k 31.12.2024	Záväzky podľa zostatkovej doby splatnosti		
		Menej ako 1 rok	1-5 rokov	Viac ako 5 rokov
Ostatné dlhodobé záväzky	310 596		310 596	
Dlhodobé záväzky spolu	310 596		310 596	
Ostatné záväzky z obchodného styku	440 128	440 128		
Záväzky voči zamestnancom	238 045	238 045		
Záväzky zo sociálneho poistenia	149 301	149 301		
Daňové záväzky a dotácie	171 498	171 498		
Iné záväzky	258 964	258 964		
Krátkodobé záväzky spolu	1 257 936	1 257 936		

Súčasťou vekovej štruktúry záväzkov nie je záväzok zo sociálneho fondu. Tieto informácie sú uvedené v inej časti poznámok k účtovnej závierke.

Členenie záväzkov podľa zostatkovej doby splatnosti za bezprostredne predchádzajúce účtovné obdobie:

Druh záväzku	Výška záväzku stav k 31.12.2023	Záväzky podľa zostatkovej doby splatnosti		
		Menej ako 1 rok	1-5 rokov	Viac ako 5 rokov
Ostatné dlhodobé záväzky	351 909		351 909	
Dlhodobé záväzky spolu	351 909		351 909	
Ostatné záväzky z obchodného styku	465 879	465 879		
Záväzky voči zamestnancom	208 599	208 599		
Záväzky zo sociálneho poistenia	137 852	137 852		
Daňové záväzky a dotácie	141 267	141 267		
Iné záväzky	1 282 753	1 282 753		
Krátkodobé záväzky spolu	2 236 350	2 236 350		

Na záväzky vykázané v účtovnej závierke nie je zriadené záložné právo ani iná forma zabezpečenia.

3.2. PREHLAD O SOCIÁLNO M FONDE

Tvorba a čerpanie sociálneho fondu v priebehu účtovného obdobia sú znázornené v nasledujúcom prehľade:

Názov položky	Bežné účtovné obdobie	Bezprostredne predchádzajúce účtovné obdobie
Začiatkový stav sociálneho fondu	21 388	23 294
Tvorba sociálneho fondu na ťarchu nákladov	16 307	15 398
Tvorba sociálneho fondu zo zisku		
Ostatná tvorba sociálneho fondu		
Tvorba sociálneho fondu spolu	16 307	15 398
Čerpanie sociálneho fondu	20 141	17 304
Konečný zostatok sociálneho fondu	17 554	21 388

Časť sociálneho fondu sa podľa zákona o sociálnom fonde tvorí povinne na ťarchu nákladov a časť sa môže vytvárať zo zisku. Sociálny fond sa podľa zákona o sociálnom fonde čerpá na sociálne, zdravotné, rekreačné a iné potreby zamestnancov.

4. BANKOVÉ ÚVERY, PŮŽIČKY A NÁVRATNÉ FINANČNÉ VÝPOMOCI

Štruktúra bankových úverov je uvedená v nasledujúcom prehľade:

Názov položky	Mena	Úrok p.a. v %	Dátum splatnosti	Suma istiny v príslušnej mene za bežné účtovné obdobie	Suma istiny v eurách za bežné účtovné obdobie	Suma istiny v príslušnej mene za bezprostredne predchádzajúce účtovné obdobie
a	b	c	d	e	f	g
Krátkodobé pohľadávky						
Tatra banka, a.s.	EUR	-	mesačne	6 954	6 954	4 718

Spoločnosť vykazuje ako krátkodobý úver záväzok z kreditných kariet.

5. ČASOVÉ ROZLIŠENIE PASÍV

Štruktúra časového rozlíšenia je uvedená v nasledujúcom prehľade:

Názov položky	Bežné účtovné obdobie	Bezprostredne predchádzajúce účtovné obdobie
Výdavky budúcich období dlhodobé, z toho:		
Výdavky budúcich období krátkodobé, z toho:		5
Ostatné výdavky budúcich období		5
Výnosy budúcich období dlhodobé, z toho:		
Služby		
Výnosy budúcich období krátkodobé, z toho:	1 192	2 948
Služby	1 192	2 948

05

INFORMÁCIE O VÝNOSOCH

1. TRŽBY ZA VLASTNÉ VÝROBKY A TOVAR PODĽA JEDNOTLIVÝCH TYPOV VÝROBKOV A SLUŽIEB A HLAVNÝCH OBLASTÍ ODBYTU

Tržby za vlastné výkony a tovar podľa jednotlivých segmentov, t. j. podľa typov výrobkov a služieb a podľa hlavných oblastí odbytu sú uvedené v nasledujúcom prehľade:

Typ výrobkov a služieb	Slovenská republika		Česká republika		Ostatné	
	Bežné účtovné obdobie	Bezprostredne predchádzajúce účtovné obdobie	Bežné účtovné obdobie	Bezprostredne predchádzajúce účtovné obdobie	Bežné účtovné obdobie	Bezprostredne predchádzajúce účtovné obdobie
a	b	c	d	e	f	g
Služby	7 166 847	6 547 829	1 135 458	843 553	84 307	54 075
Spolu	7 166 847	6 547 829	1 135 458	843 553	84 307	54 075
Predaj tovaru	1 174 665	1 062 105	379 230	229 746	7 137	2 990
Spolu	1 174 665	1 062 105	379 230	229 746	7 137	2 990

2. VÝNOSY PRI AKTIVÁCII NÁKLADOV, OSTATNÉ VÝZNAMNÉ VÝNOSY Z HOSPODÁRSKEJ ČINNOSTI, FINANČNÉ VÝNOSY A VÝNOSY, KTORÉ MAJÚ VÝNIMOČNÝ ROZSAH ALEBO VÝSKYT

Prehľad o výnosoch pri aktivácii nákladov, výnosoch z hospodárskej činnosti, finančnej činnosti a výnosy, ktoré majú výnimočný rozsah alebo výskyt je uvedený v nasledujúcej tabuľke:

Názov položky	Bežné účtovné obdobie	Bezprostredne predchádzajúce účtovné obdobie
Významné položky pri aktivácii nákladov, z toho:	740 588	687 490
Dlhodobý nehmotný majetok vytvorený vlastnou činnosťou, z toho		
Vývoj vlastného softvéru	740 588	687 490
Ostatné významné položky výnosov z hospodárskej činnosti, z toho:	113 486	42 387
Tržby z predaja dlhodobého nehmotného a hmotného majetku	42 339	17 147
Prijaté poisťné plnenia	41 674	16 124
Ostatné výnosy	29 473	9 116
Finančné výnosy, z toho:	571 702	6 125
Výnosy z dlhodobého finančného majetku	561 685	
Kurzové zisky, z toho:	10 017	6 125
Kurzové zisky ku dňu, ku ktorému sa zostavuje účtovná závierka	392	32
Kurzový zisk	9 625	6 093

3. ČISTÝ OBRAT

Čistý obrat Spoločnosti na účely zistenia povinnosti overenia individuálnej účtovnej závierky auditorom [§ 19 ods. 1 písm. a) zákona o účtovníctve] je uvedený v nasledujúcom prehľade:

Názov položky	Bežné účtovné obdobie	Bezprostredne predchádzajúce účtovné obdobie
Tržby z predaja služieb	8 386 612	7 445 457
Tržby za tovar	1 561 032	1 294 841
Čistý obrat celkom	9 947 644	8 740 298

06

ÚDAJE O NÁKLADOCH

1. NÁKLADY ZA PRIJATÉ SLUŽBY, OSTATNÉ VÝZNAMNÉ NÁKLADY Z HOSPODÁRSKEJ ČINNOSTI, FINANČNÉ NÁKLADY A NÁKLADY, KTORÉ MAJÚ VÝNIMOČNÝ ROZSAH ALEBO VÝSKYT

Prehľad o nákladoch na prijaté služby:

Názov položky	Bežné účtovné obdobie	Bezprostredne predchádzajúce účtovné obdobie
Náklady za poskytnuté služby, z toho:	2 361 805	2 099 580
Náklady voči audítorovi, audítorskej spoločnosti, z toho:	8 925	8 500
Náklady na overenie individuálnej účtovnej závierky	8 925	8 500
<i>Ostatné významné položky nákladov za poskytnuté služby, z toho:</i>	2 352 880	2 091 080
Náklady na opravy a udržiavanie	125 351	90 595
Cestovné náklady	133 881	116 655
Náklady na reprezentáciu	49 354	41 571
Náklady na IT služby	740 643	589 516
Náklady na licencie	85 930	69 405
Náklady na nájom	164 354	169 264
Náklady na právne, obchodné a iné poradenstvá	60 946	28 972
Náklady na marketing	205 897	175 209
Náklady na školenia	56 877	57 702
Náklady na telekomunikačné služby	387 109	373 049
Náklady ostatné	342 535	379 142

Prehľad o osobných nákladoch:

Názov položky	Bežné účtovné obdobie	Bezprostredne predchádzajúce účtovné obdobie
Osobné náklady, z toho:	4 887 851	4 366 643
Mzdové náklady	3 579 066	3 222 263
Sociálne poistenie	789 980	773 784
Zdravotné poistenie	445 011	316 417
Sociálne náklady	73 794	54 179

Prehľad o ostatných nákladoch na hospodársku činnosť, finančných a nákladoch a o nákladoch, ktoré majú výnimočný rozsah alebo výskyt:

Názov položky	Bežné účtovné obdobie	Bezprostredne predchádzajúce účtovné obdobie
Ostatné významné položky nákladov z hospodárskej činnosti, z toho:	2 048 903	1 683 213
Spotreba materiálu, energie a neskladovateľných dodávok	329 395	306 377
Náklady na obstaranie predaného tovaru	690 129	535 001
Opravené položky k zásobám	13 246	0
Dane a poplatky	11 921	14 498
Zostatková cena predaného majetku	6 779	5 570
Odpisy majetku	862 831	703 183
Opravné položky k pohľadávkam	48 642	44 545
Ostatné	85 960	74 039
Finančné náklady z toho	59 889	26 424
Nákladové úroky voči prepojeným účtovným jednotkám	18 049	
Kurzové straty, z toho	22 747	9 703
Kurzová strata	19 265	7 960
Kurzové straty ku dňu, ku ktorému sa zostavuje účtovná závierka	3 482	1 743
Ostatné významné položky z finančných nákladov, z toho:	19 093	16 721
Ostatné finančné náklady	19 093	16 721

07

INFORMÁCIE O DANIACH Z PRÍJMOV

1. PREVOD OD TEORETICKEJ DANE Z PRÍJMOV K VYKÁZANEJ DANI Z PRÍJMOV JE UVEDENÝ V NASLEDUJÚCOM PREHLÁDE:

Názov položky	Bežné účtovné obdobie			Bezprostredne predchádzajúce účtovné obdobie		
	Základ dane	Daň	Daň v %	Základ dane	Daň	Daň v %
a	b	c	d	e	f	g
Výsledok hospodárenia pred zdanením, z toho:	2 014 972	x	x	1 300 440	x	x
teoretická daň	x	423 144	21%	x	273 092	21,00%
Daňovo neuznané náklady	115 540	24 263	1,2%	29 875	6 274	0,48%
Výnosy nepodliehajúce dani	-9 725	-2 042	-0,1%	-6 062	-1 273	-4,27%
Iné (superodpočet)	-298 978	-62 785	-3,11%	-312 699	-65 667	-5,05%
Prijaté dividendy	-561 685	-117 953	-5,85 %			
Rozdiel v zdanení		-1 481	-0,001 %		-753	-0,06%
Vplyv zmeny sadzby dane		-11 797	0,58%			
Spolu		251 349	12,47%		211 673	16,28%
Splatná daň z príjmov		285 556	14,17%	x	216 918	16,68%
Odložená daň z príjmov		-34 207	-1,69%	x	-5 245	-0,40%
Celková daň z príjmov		251 349	12,47%	x	211 673	16,28%

08

INFORMÁCIE O INÝCH AKTÍVACH A PASÍVACH

1. PODMIENENÉ ZÁVÄZKY

Spoločnosť nemá možné budúce záväzky, ktoré sa nesledujú v bežnom účtovníctve a neuvádzajú sa v súvahe.

Spoločnosť nemá existujúce záväzky, ktoré sa nesledujú v bežnom účtovníctve a neuvádzajú sa v súvahe, pretože nie je pravdepodobnosť úbytku peňažných prostriedkov.

Spoločnosť nemá existujúce záväzky, ktoré sa nesledujú v bežnom účtovníctve a neuvádzajú sa v súvahe, pretože výška tejto povinnosti sa nedá spoľahlivo oceniť.

Vzhľadom na to, že mnohé oblasti slovenského daňového práva doteraz neboli dostatočne overené praxou, existuje neistota v tom, ako ich budú daňové orgány aplikovať. Mieru tejto neistoty nie je možné kvantifikovať a zanikne až potom, keď budú k dispozícii právne precedensy, prípadne oficiálne interpretácie príslušných orgánov.

2. MAJETOK DANÝ DO PRENÁJMU

Spoločnosť poskytuje svojim zákazníkom prenájom huteľného majetku pre účely GPS monitoringu. Nájomné zmluvy sú uzatvorené na dobu určitú od 12 mesiacov do 48 mesiacov. Ročné výnosy z prenájmu predstavujú sumu 656 tis EUR.

3. NAJATÝ MAJETOK

Spoločnosť má podpísanú nájomnú zmluvu na prenájom administratívnych priestorov v Bratislave, Zvolene, Košiciach, Žiline, Brne a v Prahe. Ročné náklady na nájomné sú 142 tisíc EUR.

09

INFORMÁCIE O SKUTOČNOSTIACH, KTORÉ NASTALI PO DNI, KU KTORÉMU SA ZOSTAVUJE ÚČTOVNÁ ZÁVIERKA DO DŇA ZOSTAVENIA ÚČTOVNEJ ZÁVIERKY

Okrem vyššie uvedených skutočností po 31. 12. 2024 nenastali žiadne udalosti majúce významný vplyv na verné zobrazenie skutočností, ktoré sú predmetom účtovníctva.

10

EKONOMICKÉ VZŤAHY ÚČTOVNEJ JEDNOTKY A SPRIAZNENÝCH OSÔB

1. TRANSAKČIE SO SPRIAZNENÝMI OSOBAMI

Spoločnosť mala obchodné transakcie s nasledovnými spriazneným stranami:

Spriaznená osoba	Druh obchodu (opis)	Hodnotové vyjadrenie obchodu	
		Bežné účtovné obdobie	Bezprostredne predchádzajúce účtovné obdobie**
a	b	c	d
Materská účtovná jednotka	Predaj služieb	4 288	810
	Predaj tovaru	85	
	Náklady za služby	3 040	
	Náklady za predaný tovar	66	
	Nákladové úroky	18 049	
	Obstaranie majetku	27 044	6 644
Sesterská spoločnosť	Predaj služieb	606	
	Náklady za predaný tovar	56	
Dcérske spoločnosti	Predaj služieb	84 532	
	Predaj tovaru	51 516	
	Dividendy	561 685	
	Náklady za služby	275	
	Náklad za predaný tovar	52 993	

2. ZOSTATKY VYPLÝVAJÚCE Z TRANSAKČÍ SO SPRIAZNENÝMI OSOBAMI

Spriaznená osoba	Druh obchodu (opis)	Hodnotové vyjadrenie obchodu	
		Bežné účtovné obdobie	Bezprostredne predchádzajúce účtovné obdobie**
a	b	c	d
Materská účtovná jednotka	Pohľadávky z obchodného styku	483	135
Sesterská spoločnosť	Pohľadávky z obchodného styku	62	
Dcérske spoločnosti	Pohľadávky z obchodného styku	75 312	

11

INFORMÁCIE O PRÍJMOCH A VÝHODÁCH ČLENOV ŠTATUTÁRNYCH ORGÁNOV, DOZORNÝCH ORGÁNOV A INÝCH ORGÁNOV ÚČTOVNEJ JEDNOTKY

Všetky príjmy konateľov boli vyplatené v rámci závislej činnosti za bežné obdobie sú zohľadnené v mzdových nákladoch.

12

ZMENY VLASTNÉHO IMANIA

Prehľad o pohybe vlastného imania v priebehu účtovného obdobia je uvedený v nasledujúcom prehľade:

Položka vlastného imania	Bežné účtovné obdobie				Stav na konci účtovného obdobia
	Stav na začiatku účtovného obdobia	Prírastky	Úbytky	Presuny	
a	b	c	d	e	f
Základné imanie	5 000				5 000
Ostatné kapitálové fondy a kapitálové fondy z príspevkov	3 868 000	500 000			4 368 000
Zákonný rezervný fond	500				500
Nerozdelený zisk minulých rokov	1 605 808			1 088 767	2 694 575
Výsledok hospodárenia bežného účtovného obdobia	1 088 767	1 763 623		-1 088 767	1 763 623
Vyplatenie dividend					
Spolu	6 568 075	2 263 623			8 831 698

Prehľad o pohybe vlastného imania v priebehu predchádzajúceho účtovného obdobia je uvedený v nasledujúcom prehľade:

Položka vlastného imania	Bezprostredne predchádzajúce účtovné obdobie				
	Stav na začiatku účtovného obdobia	Prírastky	Úbytky	Presuny	Stav na konci účtovného obdobia
a	b	c	d	e	f
Základné imanie	5 000				5 000
Ostatné kapitálové fondy a kapitálové fondy z príspevkov	1 600 000	2 268 000			3 868 000
Zákonný rezervný fond	500				500
Nerozdelený zisk minulých rokov	1 605 808				1 605 808
Výsledok hospodárenia bežného účtovného obdobia	874 937	1 088 767	-874 937		1 088 767
Vyplatenie dividend			874 937		
Spolu	4 086 245	3 356 767	0		6 568 075

O rozdelení výsledku hospodárenia za účtovné obdobie 2024 vo výške 1 763 623 EUR rozhodne valné zhromaždenie spolu so schválením účtovnej závierky.

Povinný prídel do zákonného rezervného fondu nie je potrebný, pretože zákonný rezervný fond už dosiahol svoju maximálnu hranicu stanovenú v právnych predpisoch a v spoločenskej zmluve.

13

INFORMÁCIE O PREHĽADE PEŇAŽNÝCH TOKOV

1. INFORMÁCIE O PEŇAŽNÝCH TOKOCH, KTORÝMI SÚ:

- príjmy a výdavky peňažných prostriedkov,
- prírastky a úbytky peňažných ekvivalentov.

1.1. PEŇAŽNÉ PROSTRIEDKY

Druh peňažného prostriedku	Suma v prehľade peňažných tokov v EUR	Suma na príslušných položkách vykázaných v súvahe v EUR	Rozdiel +/- v EUR	Dôvod vzniku vyčísleného rozdielu
Peňažné hotovosti	3 673	3 673		
Peňažné prostriedky na bežných účtoch v bankách	952 721	952 721		

Peňažnými prostriedkami (angl. cash) sa rozumejú peňažné hotovosti, ekvivalenty peňažných hotovostí, peňažné prostriedky na bežných účtoch v bankách, kontokorentný účet a časť zostatku účtu Peniaze na ceste, ktorý sa viaže na prevod medzi bežným účtom a pokladnicou alebo medzi dvoma bankovými účtami.

1.2. PEŇAŽNÉ EKVIVALENTY

Ekvivalentmi peňažných prostriedkov (angl. cash equivalents) sa rozumie krátkodobý finančný majetok zameniteľný za vopred známu sumu peňažných prostriedkov, pri ktorom nie je riziko výraznej zmeny jeho hodnoty v najbližších troch mesiacoch odo dňa, ku ktorému sa zostavuje účtovná závierka, napríklad termínované vklady na bankových účtoch, ktoré sú

uložené najviac na trojmesačnú výpovednú lehotu, likvidné cenné papiere určené na obchodovanie, prioritné akcie obstarané účtovnou jednotkou, ktoré sú splatné do troch mesiacov odo dňa, ku ktorému sa zostavuje účtovná závierka.

2. PEŇAŽNÉ TOKY V ČLENENÍ NA:

- peňažné toky z prevádzkovej činnosti
- peňažné toky z investičnej činnosti
- peňažné toky z finančnej činnosti

3. METÓDY VYKAZOVANIA PEŇAŽNÝCH TOKOV

Činnosť	Metóda
Prevádzková činnosť	nepriama metóda
Investičná činnosť	priama metóda
Finančná činnosť	priama metóda

4. SKUTOČNOSTI, KTORÉ NEMAJÚ PRIAMY VPLYV NA PEŇAŽNÉ TOKY, ALE OVPLYVŇUJÚ V BEŽNOM ÚČTOVNOM OBDOBÍ ŠTRUKTÚRU MAJETKU, ZÁVÄZKOV A VLASTNÉHO IMANIA V INVESTIČNEJ ČINNOSTI A FINANČNEJ ČINNOSTI

Skutočnosti, ktoré nemajú priamy vplyv na peňažné toky, ale ovplyvňujú v bežnom účtovnom období štruktúru majetku, záväzkov a vlastného imania	
Kurzový zisk vyčíslený k peňažným prostriedkom a peňažným ekvivalentom ku dňu, ku ktorému sa zostavuje účtovná závierka	0
Kurzová strata vyčíslená k peňažným prostriedkom a peňažným ekvivalentom ku dňu, ku ktorému sa zostavuje účtovná závierka	3 217

Označenie položky	Obsah položky	Bežné účtovné obdobie	Bezprostredne predchádzajúce účtovné obdobie
	Peňažné toky z prevádzkovej činnosti		
Z/S.	Výsledok hospodárenia za účtovné obdobie pred zdanením daňou z príjmov (+/-)	2 014 972	1 300 440
A. 1.	Nepeňažné operácie ovplyvňujúce výsledok hospodárenia za účtovné obdobie pred zdanením daňou z príjmov (+/-), (súčet A. 1. 1. až A. 1. 13.)	821 291	776 272
A. 1. 1.	Odpisy dlhodobého nehmotného majetku a dlhodobého hmotného majetku (+)	862 831	703 183
A. 1. 2.	Zostatková hodnota dlhodobého nehmotného majetku a dlhodobého hmotného majetku účtovaná pri vyradení tohto majetku do nákladov na bežnú činnosť, s výnimkou jeho predaja (+)	452	694
A. 1. 5.	Zmena stavu opravných položiek (+/-)	3 604	35 172
A. 1. 6.	Zmena stavu položiek časového rozlíšenia nákladov a výnosov (+/-)	-10 036	48 800
A. 1. 8.	Úroky účtované do nákladov (+)	18 049	
A. 1. 12.	Výsledok z predaja dlhodobého majetku, s výnimkou majetku, ktorý sa považuje za peňažný ekvivalent (+/-)	-35 560	-11 577
A. 2.	Zmena stavu pracovného kapitálu (súčet A. 2. 1. až A. 2. 4.)	-17 867	-141 827
A. 2. 1.	Zmena stavu pohľadávok z prevádzkovej činnosti (-/+)	-248 372	-209 849
A. 2. 2.	Zmena stavu záväzkov z prevádzkovej činnosti (+/-)	64 920	185 367
A. 2. 3.	Zmena stavu zásob (-/+)	-165 585	-117 345
	Peňažné toky z prevádzkovej činnosti s výnimkou príjmov a výdavkov, ktoré sa uvádzajú osobitne v iných častiach prehľadu peňažných tokov (+/-), (súčet Z/S + A. 1. + A. 2.)	2 836 445	1 934 885
A. 2. 4.	Výdavky na zaplatené úroky, s výnimkou tých, ktoré sa začleňujú do finančných činností (-)	-18 049	0
	Peňažné toky z prevádzkovej činnosti (+/-), (súčet Z/S + A. 1. až A. 6.)	2 818 396	1 934 885
A.7.	Výdavky na daň z príjmov účtovnej jednotky, s výnimkou tých, ktoré sa začleňujú do investičných činností alebo finančných činností (-/+)	-251 271	-122 022
A.	Čisté peňažné toky z prevádzkovej činnosti (+/-), (súčet Z/S + A. 1. až A.9.)	2 567 125	1 812 863

Označenie položky	Obsah položky	Bežné účtovné obdobie	Bezprostredne predchádzajúce účtovné obdobie
	Peňažné toky z investičnej činnosti		
B. 1.	Výdavky na obstaranie dlhodobého nehmotného majetku (-)	-784 697	-768 697
B. 2.	Výdavky na obstaranie dlhodobého hmotného majetku (-)	-633 316	-557 339
B. 3.	Výdavky na obstaranie dlhodobých cenných papierov a podielov v iných účtovných jednotkách, s výnimkou cenných papierov, ktoré sa považujú za peňažné ekvivalenty a cenných papierov určených na predaj alebo na obchodovanie (-)	-1 067 255	-2 313 285
B. 4.	Príjmy z predaja dlhodobého nehmotného majetku (+)		
B. 5.	Príjmy z predaja dlhodobého hmotného majetku (+)	27 045	9 511
B.	Čisté peňažné toky z investičnej činnosti (súčet B. 1. až B. 17.)	2 458 223	-3 629 810
	Peňažné toky z finančnej činnosti		
C. 1.	Peňažné toky vo vlastnom imaní (súčet C. 1. 1. až C. 1. 8.)	500 000	2 268 000
C. 1. 2.	Príjmy z ďalších vkladov do vlastného imania spoločníkmi alebo fyzickou osobou, ktorá je účtovnou jednotkou (+)	500 000	2 268 000
C. 2.	Peňažné toky vznikajúce z dlhodobých záväzkov a krátkodobých záväzkov z finančnej činnosti, (súčet C. 2. 1. až C. 2. 9.)	2 236	626
C. 2. 3.	Príjmy z úverov, ktoré účtovnej jednotke poskytla banka alebo pobočka zahraničnej banky, ak sa vzťahujú na činnosť súvisiacu s jej predmetom podnikania (+)	2 236	626
C. 4.	Výdavky na vyplatené dividendy a iné podiely na zisku, s výnimkou tých, ktoré sa začleňujú do prevádzkových činností (-)	0	-874 937
C.	Čisté peňažné toky z finančnej činnosti (súčet C. 1. až C. 9.)	502 236	1 393 689
D.	Čisté zvýšenie alebo čisté zníženie peňažných prostriedkov (+/-), (súčet A + B + C)	611 138	-423 258
E.	Stav peňažných prostriedkov a peňažných ekvivalentov na začiatku účtovného obdobia (+/-)	345 256	768 514
F.	Stav peňažných prostriedkov a peňažných ekvivalentov na konci účtovného obdobia pred zohľadnením kurzových rozdielov vyčíslených ku dňu, ku ktorému sa zostavuje účtovná závierka (+/-)	956 394	345 256
G.	Kurzové rozdiely vyčíslené k peňažným prostriedkom a peňažným ekvivalentom ku dňu, ku ktorému sa zostavuje účtovná závierka (+/-)		
H.	Zostatok peňažných prostriedkov a peňažných ekvivalentov na konci účtovného obdobia upravený o kurzové rozdiely vyčíslené ku dňu, ku ktorému sa zostavuje účtovná závierka (+/-)	956 394	345 256

Správa nezávislého audítora





Commander Services s.r.o.
Bratislava

SPRÁVA AUDÍTORA

**K ÚČTOVNEJ ZÁVIERKE
K 31. DECEMBRU 2024**



OBSAH

- Správa nezávislého audítora
- Účtovná závierka k 31. decembru 2024



SPRÁVA NEZÁVISLÉHO AUDÍTORA

Spoločníkovi a konateľom spoločnosti

Commander Services s.r.o.
Spoločnosť s ručením obmedzeným so základným imanom
vo výške 5 000 EUR
Sídlo spoločnosti: Žitná 23, 831 06 Bratislava
IČO: 51 183 455

Správa z auditu účtovnej závierky

Názor

Uskutočnili sme audit priloženej účtovnej závierky spoločnosti Commander Services s.r.o. (ďalej len „Spoločnosť“), ktorá obsahuje súvahu zostavenú k 31. decembru 2024, výkaz ziskov a strát za rok končiaci sa k uvedenému dátumu, a poznámky, ktoré obsahujú súhrn významných účtovných zásad a účtovných metód a ďalšie vysvetľujúce informácie, s vykázanou bilančnou sumou vo výške 10 773 203 EUR a výsledkom hospodárenia so ziskom 1 763 623 EUR.

Podľa nášho názoru, priložená účtovná závierka poskytuje pravdivý a verný obraz finančnej situácie spoločnosti

Commander Services s.r.o.
Bratislava
k 31. decembru 2024

a výsledku jej hospodárenia za rok končiaci sa k uvedenému dátumu podľa zákona č. 431/2002 Z.z. o účtovníctve v znení neskorších predpisov (ďalej len „zákon o účtovníctve“).

Základ pre názor

Audit sme vykonali podľa medzinárodných auditorských štandardov (International Standards on Auditing - ISA). Naša zodpovednosť podľa týchto štandardov je uvedená v odseku Zodpovednosť audítora za audit účtovnej závierky. Od Spoločnosti sme nezávislí podľa ustanovení zákona č. 423/2015 o štatutárnom audite a o zmene a doplnení zákona č. 431/2002 Z. z. o účtovníctve v znení neskorších predpisov (ďalej len „zákon o štatutárnom audite“) týkajúcich sa etiky, vrátane Etického kódexu audítora, relevantných pre náš audit účtovnej závierky a splnili sme aj ostatné požiadavky týchto ustanovení týkajúcich sa etiky. Sme presvedčení, že auditorské dôkazy, ktoré sme získali, poskytujú dostatočný a vhodný základ pre náš názor.

Zodpovednosť štatutárneho orgánu za účtovnú závierku

Štatutárny orgán je zodpovedný za zostavenie tejto účtovnej závierky tak, aby poskytovala pravdivý a verný obraz podľa zákona o účtovníctve a za tie interné kontroly, ktoré považuje za potrebné na zostavenie účtovnej závierky, ktorá neobsahuje významné nesprávosti, či už v dôsledku podvodu alebo chyby.

Pri zostavovaní účtovnej závierky je štatutárny orgán zodpovedný za zhodnotenie schopnosti Spoločnosti nepretržite pokračovať vo svojej činnosti, za opísanie skutočností týkajúcich sa



nepretržitého pokračovania v činnosti, ak je to potrebné, a za použitie predpokladu nepretržitého pokračovania v činnosti v účtovníctve, ibaže by mal v úmysle Spoločnosť zlikvidovať alebo ukončiť jej činnosť, alebo by nemal inú realistickú možnosť než tak urobiť.

Zodpovednosť audítora za audit účtovnej závierky

Našou zodpovednosťou je získať primerané uistenie, či účtovná závierka ako celok neobsahuje významné nesprávosti, či už v dôsledku podvodu alebo chyby, a vydať správu audítora, vrátane názoru. Primerané uistenie je uistenie vysokého stupňa, ale nie je zárukou toho, že audit vykonaný podľa medzinárodných auditorských štandardov vždy odhalí významné nesprávosti, ak také existujú. Nesprávosti môžu vzniknúť v dôsledku podvodu alebo chyby a za významné sa považujú vtedy, ak by sa dalo odôvodnene očakávať, že jednotlivito alebo v súhrne by mohli ovplyvniť ekonomické rozhodnutia používateľov, uskutočnené na základe tejto účtovnej závierky.

V rámci auditu uskutočneného podľa medzinárodných auditorských štandardov, počas celého auditu uplatňujeme odborný úsudok a zachovávame profesionálny skepticizmus. Okrem toho:

- Identifikujeme a posudzujeme riziká významnej nesprávosti účtovnej závierky či už v dôsledku podvodu alebo chyby, navrhujeme a uskutočňujeme auditorské postupy reagujúce na tieto riziká a získavame auditorské dôkazy, ktoré sú dostatočné a vhodné na poskytnutie základu pre náš názor. Riziko neodhalenia významnej nesprávosti v dôsledku podvodu je vyššie ako toto riziko v dôsledku chyby, pretože podvod môže zahŕňať tajnú dohodu, falšovanie, úmyselné vynechanie, nepravdivé vyhlásenie alebo obídenie internej kontroly.
- Oboznamujeme sa s internými kontrolami relevantnými pre audit, aby sme mohli navrhnúť auditorské postupy vhodné za daných okolností, ale nie za účelom vyjadrenia názoru na efektívnosť interných kontrol Spoločnosti.
- Hodnotíme vhodnosť použitých účtovných zásad a účtovných metód a primeranosť účtovných odhadov a uvedenie s nimi súvisiacich informácií, uskutočnené štatutárnym orgánom.
- Robíme záver o tom, či štatutárny orgán vhodne v účtovníctve používa predpoklad nepretržitého pokračovania v činnosti a na základe získaných auditorských dôkazov záver o tom, či existuje významná neistota v súvislosti s udalosťami alebo okolnosťami, ktoré by mohli významne spochybniť schopnosť Spoločnosti nepretržite pokračovať v činnosti. Ak dospejeme k záveru, že významná neistota existuje, sme povinní upozorniť v našej správe audítora na súvisiace informácie uvedené v účtovnej závierke alebo, ak sú tieto informácie nedostatočné, modifikovať náš názor. Naše závery vychádzajú z auditorských dôkazov získaných do dátumu vydania našej správy audítora. Budúce udalosti alebo okolnosti však môžu spôsobiť, že Spoločnosť prestane pokračovať v nepretržitej činnosti.
- Hodnotíme celkovú prezentáciu, štruktúru a obsah účtovnej závierky vrátane informácií v nej uvedených, ako aj to, či účtovná závierka zachytáva uskutočnené transakcie a udalosti spôsobom, ktorý vedie k ich vernému zobrazeniu.



Správa k ďalším požiadavkám zákonov a iných právnych predpisov

Správa k informáciám, ktoré sa uvádzajú vo výročnej správe

Štatutárny orgán je zodpovedný za informácie uvedené vo výročnej správe, zostavenej podľa požiadaviek zákona o účtovníctve. Náš vyššie uvedený názor na účtovnú závierku sa nevzťahuje na iné informácie vo výročnej správe.

V súvislosti s auditom účtovnej závierky je našou zodpovednosťou oboznámenie sa s informáciami uvedenými vo výročnej správe a zváženie, či tieto informácie nie sú vo významnom nesúlade s auditovanou účtovnou závierkou alebo našimi poznatkami, ktoré sme získali počas auditu účtovnej závierky, alebo sa inak zdajú byť významne nesprávne.

Výročnú správu sme ku dňu vydania správy audítora z auditu účtovnej závierky nemali k dispozícii.

Keď získame výročnú správu, zvážime, či výročná správa Spoločnosti obsahuje informácie, ktorých uvedenie vyžaduje zákon o účtovníctve, a na základe prác vykonaných počas auditu účtovnej závierky, vyjadríme názor, či:

- informácie uvedené vo výročnej správe zostavenej za rok končiaci sa k 31. decembru 2024 sú v súlade s účtovnou závierkou za daný rok,
- výročná správa obsahuje informácie podľa zákona o účtovníctve.

Okrem toho uvedieme, či sme zistili významné nesprávnosti vo výročnej správe na základe našich poznatkov o účtovnej jednotke a situácii v nej, ktoré sme získali počas auditu účtovnej závierky.

V Bratislave, dňa 25. marca 2025

Grant Thornton Audit, s.r.o.
Auditorská spoločnosť
Licencia UDVA č. 28
Hodžovo námestie 1/A, 811 06 Bratislava



Ing. Zuzana Šandorová
Auditor, licencia UDVA č. 1110



SK

Centrála Bratislava

Žitná 23,
831 06 Bratislava

Pobočka Zvolen

J. Kozáčka 5,
960 01 Zvolen

Pobočka Košice

Popradská 56/D,
040 11 Košice

Pobočka Žilina

Závodská 24,
010 01 Žilina

CZ

Centrála Brno

Podolí 474,
664 03 Podolí u Brna

Pobočka Praha

Nuselská 318/116,
Michle, 140 00 Praha