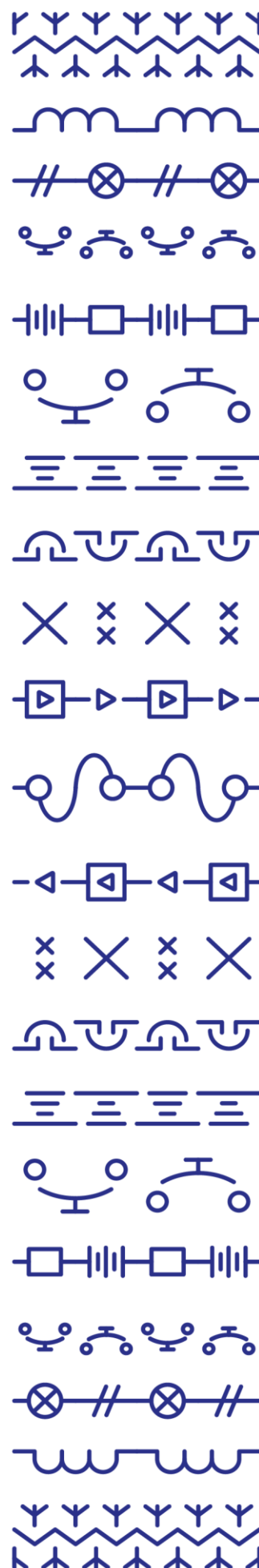


# SPRÁVA NEZÁVISLÉHO AUDÍTORA A INDIVIDUÁLNA ÚČTOVNÁ ZÁVIERKA

zostavená v súlade s Medzinárodnými  
štandardmi pre finančné výkazníctvo  
platnými v Európskej únii

k 31. decembru 2025



## Slovenské elektrárne, a.s.

### SPRÁVA NEZÁVISLÉHO AUDÍTORA

Akcionárom, dozornej rade a predstavenstvu spoločnosti Slovenské elektrárne, a.s.

#### SPRÁVA Z AUDITU INDIVIDUÁLNEJ ÚČTOVNEJ ZÁVIERKY

##### Názor

Uskutočnili sme audit účtovnej závierky spoločnosti Slovenské elektrárne, a.s. (ďalej len „spoločnosť“), ktorá zahŕňa výkaz finančnej pozície k 31. decembru 2025, výkaz ziskov a strát, výkaz ostatného komplexného výsledku, výkaz zmien vo vlastnom imaní a výkaz peňažných tokov za rok, ktorý sa skončil k uvedenému dátumu, a poznámky, ktoré obsahujú významné informácie o účtovných zásadách a účtovných metódach a ďalšie vysvetľujúce informácie.

Podľa nášho názoru priložená individuálna účtovná závierka poskytuje pravdivý a verný obraz finančnej situácie spoločnosti k 31. decembru 2025 a výsledku jej hospodárenia a peňažných tokov za rok, ktorý sa skončil k uvedenému dátumu, v súlade s Medzinárodnými štandardmi finančného výkazníctva v znení prijatom Európskou úniou (EÚ).

##### Základ pre názor

Audit sme uskutočnili v súlade s Medzinárodnými auditorskými štandardmi. Naša zodpovednosť podľa týchto štandardov sa bližšie uvádza v odseku *Zodpovednosť audítora za audit individuálnej účtovnej závierky*. Od spoločnosti sme nezávislí v zmysle Medzinárodného etického kódexu pre účtovných odborníkov (vrátane Medzinárodných štandardov nezávislosti), ktorý vydala Rada pre medzinárodné etické štandardy účtovníkov, v znení schválenom Slovenskou komorou audítora (ďalej len „Etický kódex audítora“), v rozsahu platnom pre audity účtovných závierok subjektov verejného záujmu, vrátane etických požiadaviek nariadenia Európskeho parlamentu a Rady (EÚ) č. 537/2014 zo 16. apríla 2014 o osobitných požiadavkách týkajúcich sa štatutárneho auditu subjektov verejného záujmu (ďalej len „nariadenie č. 537/2014“) a zákona č. 423/2015 Z. z. o štatutárnom audite a o zmene a doplnení zákona č. 431/2002 Z. z. o účtovníctve v znení neskorších predpisov, v platnom znení (ďalej len „zákon o štatutárnom audite“), ktoré sa vzťahujú na audity účtovných závierok subjektov verejného záujmu v Slovenskej republike. Splnili sme aj ostatné povinnosti týkajúce sa etiky v zmysle Etického kódexu audítora a etických požiadaviek nariadenia č. 537/2014 a zákona o štatutárnom audite. Sme presvedčení, že získané auditorské dôkazy poskytujú dostatočný a vhodný základ pre náš názor.

##### Kľúčové záležitosti auditu

Kľúčové záležitosti auditu sú záležitosti, ktoré sú podľa nášho odborného posúdenia v našom audite individuálnej účtovnej závierky za bežné obdobie najzávažnejšie. Týmito záležitosťami sme sa zaoberali v súvislosti s auditom individuálnej účtovnej závierky ako celku a pri formulovaní nášho názoru na ňu, ale na tieto záležitosti neposkytujeme samostatný názor.

Opis najzávažnejších posúdených rizík významnej nesprávnosti vrátane posúdených rizík významnej nesprávnosti z dôvodu podvodu	Zhrnutie našej reakcie na riziká
<b>Precenenie dlhodobého hmotného majetku</b>	
<p><i>Pozri poznámky 3(iii) a 5 priloženej individuálnej účtovnej závierky.</i></p> <p>Spoločnosť uplatňuje preceňovací model podľa štandardu IAS 16 <i>Nehnutelnosti, stroje a zariadenia</i> pre určité triedy dlhodobého hmotného majetku, vrátane nedokončenej výstavby 4. bloku jadrovej elektrárne Mochovce. K 31. decembru 2025 bola hodnota dlhodobého hmotného majetku vo výške 11 052 480 tis. EUR (k 31. decembru 2024: 10 806 219 tis. EUR).</p> <p>Určenie reálnych hodnôt zahŕňa významný úsudok. Medzi kľúčové predpoklady patria reprodukčné náklady, technický stav a zostávajúca doba životnosti majetku, odhadované načasovanie a náklady na dokončenie rozostavaného bloku a posúdenie ekonomickej návratnosti na základe dlhodobých plánov, ktoré sú citlivé na trhové podmienky. V dôsledku toho predstavuje ocenenie dlhodobého hmotného majetku významný zdroj neistoty pri odhadoch v účtovnej závierke.</p> <p>Precenenie dlhodobého hmotného majetku sa považuje za kľúčovú záležitosť auditu vzhľadom na významnosť zostatkov, zložitosť použitých metód ocenenia a významný úsudok pri určovaní reálnych hodnôt, najmä vo vzťahu k rozostavanému jadrovému bloku. To predstavuje významnú neistotu pri odhadoch.</p>	<p>Naše audítorské postupy zahŕňali okrem iného:</p> <ul style="list-style-type: none"> <li>• pochopenie procesu precenenia a vyhodnotenie návrhu a implementácie relevantných interných kontrol;</li> <li>• posúdenie, či účtovné zásady spoločnosti na precenenie dlhodobého hmotného majetku sú v súlade s požiadavkami štandardu IAS 16 <i>Nehnutelnosti, stroje a zariadenia</i>;</li> <li>• vyhodnotenie metód ocenenia použitých vedením a ich externými znalcami a posúdenie kompetentnosti a objektívnosti týchto znalcov;</li> <li>• analýzu plánov spoločnosti na obdobie rokov 2026 až 2035 a zhodnotenie správnosti kľúčových predpokladov použitých pri ich príprave;</li> <li>• testovanie matematickej správnosti modelov oceňovania a posúdenie primeranosti použitých kľúčových predpokladov vrátane reprodukčných nákladov, zostávajúcej doby životnosti, nákladov a načasovania dokončenia rozostavaného bloku, diskontných sadzieb a predpokladaných dlhodobých cien elektrickej energie;</li> <li>• zapojenie našich špecialistov na oceňovanie s cieľom nezávisle posúdiť kľúčové predpoklady, určiť prijateľné rozpätia pre vybrané vstupy a vykonať analýzy citlivosti v prípadoch, keď sme to považovali za relevantné;</li> <li>• posúdenie primeranosti a úplnosti súvisiacich zverejnení v účtovnej závierke.</li> </ul>
<b>Rezervy na vyradovanie a likvidáciu jadrovoenergetických zariadení a náklady na ukladanie vyhoreného paliva</b>	
<p><i>Pozri poznámky 3(i) a 15 priloženej individuálnej účtovnej závierky.</i></p> <p>Spoločnosť má významné záväzky súvisiace s vyradovaním a likvidáciou svojich jadrovoenergetických zariadení, skladovaním a ukladaním vyhoreného jadrového paliva a spracovaním a ukladaním rádioaktívneho odpadu. K 31. decembru 2025 bola hodnota súvisiacich rezerv vo výške 3 107 238 tis. EUR (k 31. decembru 2024: 2 997 399 tis. EUR).</p> <p>Stanovenie výšky týchto rezerv zahŕňa významnú neistotu pri odhadoch. Odhady sú citlivé na predpoklady, ktoré sú špecifické pre každý typ rezervy týkajúcej sa budúcich nákladov a prognózovaného úbytku peňažných prostriedkov, načasovania činností pri vyradovaní z prevádzky, miery inflácie a diskontných sadzieb, štúdií vyradovania a potenciálnych zmien v legislatíve a regulačných požiadavkách. V dôsledku toho táto záležitosť predstavuje významný zdroj neistoty s vplyvom na finančnú situáciu spoločnosti. Rezervy na vyradovanie a likvidáciu jadrovoenergetických zariadení a náklady na ukladanie vyhoreného paliva sa považujú za kľúčovú záležitosť auditu vzhľadom na významnosť príslušných súm, dlhodobú povahu záväzkov a významný úsudok potrebný pri určení primeraného ocenenia rezerv.</p>	<p>Naše audítorské postupy zahŕňali okrem iného:</p> <ul style="list-style-type: none"> <li>• oboznámenie sa so záväzkami spoločnosti súvisiacimi s vyradovaním a likvidáciou jadrovoenergetických zariadení a nákladmi na ukladanie vyhoreného paliva a so súvisiacim prostredím riadenia a kontroly;</li> <li>• vyhodnotenie návrhu a implementácie relevantných interných kontrol pri určovaní výšky rezerv;</li> <li>• Posúdenie, či účtovné zásady spoločnosti sú v súlade s požiadavkami IFRS, najmä IAS 37 <i>Rezervy, podmienené záväzky a podmienené aktíva</i> a IFRIC 1 <i>Zmeny v existujúcich záväzkoch súvisiacich s vyradovaním z prevádzky, obnovou a podobnými záväzkami</i>;</li> <li>• oboznámenie sa s odhadmi nákladov a plánmi, ktoré slúžia ako podklad pre rezervy, a posúdenie spôsobu ich vypracovania v súlade so schválenými stratégiami a štúdiami vyradovania vypracovanými externými znalcami, vrátane vyhodnotenia ich kompetentnosti;</li> <li>• testovanie kľúčových predpokladov použitých vo výpočtoch, vrátane budúcich nákladov, načasovania úbytku peňažných prostriedkov, mier inflácie a diskontných sadzieb, určenie prijateľných rozpätí pre vybrané vstupy, vykonanie analýz citlivosti v prípadoch, keď sme to považovali za relevantné, a vykonanie nezávislých prepočtov vybraných rezerv;</li> </ul>

	<ul style="list-style-type: none"> <li>• zapojenie našich špecialistov na oceňovanie s cieľom nezávisle posúdiť použité miery inflácie a diskontné sadzby;</li> <li>• vyhodnotenie primeranosti a úplnosti súvisiacich zverejnení v účtovnej závierke, vrátane zverejnení v poznámke 3(i) Významné účtovné posúdenia, odhady a predpoklady a v poznámke 15 Rezerva na vyraďovanie a likvidáciu jadroveoenergetických zariadení a náklady na ukladanie vyhoreného paliva.</li> </ul>
<b>Klasifikácia derivátových transakcií a komoditných zmlúv</b>	
<p><i>Pozri poznámky 22 a 24 priloženej individuálnej účtovnej závierky.</i></p> <p>Spoločnosť uzatvára komoditné zmluvy, ktoré sa primárne týkajú obchodovania s elektrickou energiou. V súlade s IFRS 9 <i>Finančné nástroje</i> musia byť tieto zmluvy klasifikované buď ako deriváty oceňované reálnou hodnotou alebo ako zmluvy na „vlastné použitie“, ktoré nespádajú do rozsahu pôsobnosti IFRS 9. K 31. decembru 2025 predstavovali výnosy z predaja elektrickej energie a tepla sumu vo výške 3 752 690 tis. EUR (k 31. decembru 2024: 3 721 869 tis. EUR) a súvisiace zisky/(straty) z derivátových transakcií dosiahli výšku 41 971 tis. EUR (k 31. decembru 2024: 120 836 tis. EUR).</p> <p>Posúdenie, či zmluvy spĺňajú výnimku na „vlastné použitie“, si vyžaduje úsudok, najmä pri vyhodnocovaní schopnosti spoločnosti fyzicky dodať komoditu počas zmluvného obdobia a stability portfólia na „vlastné použitie“. Klasifikácia týchto zmlúv ovplyvňuje ich vykazovanie, oceňovanie a prezentáciu v individuálnej účtovnej závierke, ako aj súvisiace zverejnenia.</p> <p>Táto záležitosť sa považuje za kľúčovú záležitosť auditu vzhľadom na zložitosť požiadaviek na klasifikáciu podľa IFRS 9, úsudok spojený s posudzovaním schopnosti fyzického dodania a stability portfólia, ako aj významnosť súvisiacich zostatkov v individuálnej účtovnej závierke.</p>	<p>Naše audítorské postupy zahŕňali okrem iného:</p> <ul style="list-style-type: none"> <li>• vyhodnotenie návrhu a implementácie interných kontrol súvisiacich s prvotným vykázaním derivátov a komoditných zmlúv, vrátane kontrol pri iniciovaní, evidovaní, vykazovaní a vyrovnávaní obchodov;</li> <li>• pri zmluvách klasifikovaných ako zmluvy na „vlastné použitie“ vyhodnotenie kontrol pri ich klasifikácii, vrátane schopnosti spoločnosti fyzicky dodať komoditu počas zmluvného obdobia;</li> <li>• analýza a porovnanie objemu fyzicky dodaných komodít v priebehu roka 2025 s objemom portfólia zmlúv na „vlastné použitie“;</li> <li>• posúdenie schopnosti spoločnosti fyzicky dodať komodity v rámci zazmluvnených budúcich predajov na „vlastné použitie“ a vyhodnotenie stability portfólia s cieľom zabezpečiť, aby nedošlo k reklasifikácii zmlúv počas doby ich platnosti;</li> <li>• posúdenie, či sú súvisiace zverejnenia v poznámkach individuálnej účtovnej závierky, najmä v poznámkach 2.3.f iii) <i>Nekomoditné deriváty, 7 Deriváty, 22 Výnosy z predaja elektrickej energie a tepla a náklady na elektrickú energiu zakúpenú za účelom ďalšieho predaja a 24 Zisky a straty z derivátových transakcií</i>, v súlade s požiadavkami IFRS.</li> </ul>

#### **Zodpovednosť štatutárneho orgánu a osôb poverených spravovaním za individuálnu účtovnú závierku**

Štatutárny orgán spoločnosti zodpovedá za zostavenie a verné zobrazenie individuálnej účtovnej závierky v súlade s Medzinárodnými štandardmi finančného výkazníctva v znení prijatom EÚ, a za interné kontroly, ktoré štatutárny orgán spoločnosti považuje za potrebné pre zostavenie individuálnej účtovnej závierky, aby neobsahovala významné nesprávnosti, či už v dôsledku podvodu alebo chyby.

Pri zostavovaní individuálnej účtovnej závierky štatutárny orgán zodpovedá za zhodnotenie schopnosti spoločnosti nepretržite pokračovať vo svojej činnosti, za opísanie skutočností týkajúcich sa nepretržitého pokračovania v činnosti, ak je to potrebné, a za použitie predpokladu nepretržitého pokračovania v činnosti v účtovníctve, ibaže by mal v úmysle spoločnosť zlikvidovať alebo ukončiť jej činnosť, alebo by nemal inú reálnu možnosť než tak urobiť.

Osoby poverené spravovaním sú zodpovedné za dohľad nad procesom finančného výkazníctva spoločnosti.

#### **Zodpovednosť audítora za audit individuálnej účtovnej závierky**

Našou zodpovednosťou je získať primerané uistenie, či individuálna účtovná závierka ako celok neobsahuje významné nesprávnosti, či už v dôsledku podvodu alebo chyby, a vydať správu audítora, ktorá obsahuje názor audítora. Primerané uistenie predstavuje vysoký stupeň uistenia, ale nie záruku, že audit vykonaný podľa Medzinárodných audítorských štandardov vždy odhalí prípadnú významnú nesprávnosť. Nesprávnosti môžu vzniknúť v dôsledku podvodu alebo chyby a považujú sa za významné, ak by bolo opodstatnené očakávať, že jednotlivito alebo v súhrne ovplyvnia ekonomické rozhodnutia používateľov, ktoré boli prijaté na základe tejto individuálnej účtovnej závierky.

V rámci auditu v súlade s Medzinárodnými audítorskými štandardmi uplatňujeme odborný úsudok a zachovávame profesionálny skepticizmus počas celého auditu. Okrem toho:

- Identifikujeme a posudzujeme riziká významnej nesprávnej individuálnej účtovnej závierky, či už v dôsledku podvodu alebo chyby, navrhujeme a vykonávame audítorské postupy reagujúce na tieto riziká a získavame audítorské dôkazy, ktoré sú dostatočné a vhodné na poskytnutie základu pre názor audítora. Riziko neodhalenia významnej nesprávnej v dôsledku podvodu je vyššie ako riziko v dôsledku chyby, pretože podvod môže zahŕňať tajnú dohodu, falšovanie, úmyselné vynechanie, nepravdivé vyhlásenie alebo obídenie internej kontroly.
- Oboznamujeme sa s internými kontrolami relevantnými pre audit, aby sme mohli navrhnúť audítorské postupy vhodné za daných okolností, ale nie, aby sme vyjadrili názor na efektívnosť interných kontrol spoločnosti.
- Hodnotíme vhodnosť použitých účtovných zásad a účtovných metód, ako aj primeranosť účtovných odhadov a súvisiacich informácií zverejnených štatutárnym orgánom.
- Predkladáme záver o tom, či štatutárny orgán vhodne používa účtovnú zásadu nepretržitého pokračovania v činnosti, a na základe získaných audítorských dôkazov záver o tom, či existuje významná neistota v súvislosti s udalosťami alebo okolnosťami, ktoré by mohli významne spochybniť schopnosť spoločnosti nepretržite pokračovať v činnosti. Ak dospejeme k záveru, že významná neistota existuje, sme povinní upozorniť v našej správe audítora na súvisiace informácie uvedené v individuálnej účtovnej závierke alebo, ak sú takéto zverejnené informácie nedostatočné, modifikovať náš názor. Naše závery však vychádzajú z audítorských dôkazov získaných do dátumu vydania našej správy audítora. Budúce udalosti alebo okolnosti však môžu spôsobiť, že spoločnosť prestane pokračovať v nepretržitej činnosti.
- Hodnotíme celkovú prezentáciu, štruktúru a obsah individuálnej účtovnej závierky vrátane zverejnených informácií, ako aj to, či individuálna účtovná závierka verne zobrazuje uskutočnené transakcie a udalosti.
- Plánujeme a vykonávame audit spoločnosti s cieľom získať dostatočné a vhodné audítorské dôkazy o finančných informáciách organizačných zložiek alebo obchodných jednotiek v rámci spoločnosti ako základ na formovanie názoru na individuálnu účtovnú závierku spoločnosti. Sme zodpovední za riadenie, dohľad a posúdenie audítorskej práce vykonanej na účely auditu spoločnosti. Zostávame výlučne zodpovední za náš audítorský názor.

S osobami poverenými spravovaním komunikujeme okrem iného o plánovanom rozsahu a harmonograme auditu a o významných zisteniach auditu, vrátane všetkých významných nedostatkov internej kontroly, ktoré počas nášho auditu zistíme.

Osobám povereným spravovaním tiež poskytujeme vyhlásenie o tom, že sme splnili príslušné etické požiadavky týkajúce sa nezávislosti, a komunikujeme s nimi o všetkých vzťahoch a iných skutočnostiach, pri ktorých sa možno opodstatnene domnievať, že majú vplyv na našu nezávislosť, ako aj o prípadných opatreniach prijatých na odstránenie ohrození alebo o uplatnených ochranných opatreniach.

Zo skutočností komunikovaných osobám povereným spravovaním určíme tie, ktoré mali najväčší význam pri audite individuálnej účtovnej závierky bežného obdobia, a preto sú kľúčovými záležitosťami auditu. Tieto záležitosti uvedieme v našej správe audítora, ak zákon alebo iný právny predpis ich zverejnenie nevyklučuje, alebo ak v mimoriadne zriedkavých prípadoch nerozhodneme, že určitá záležitosť by sa v našej správe uviesť nemala, pretože možno odôvodnene očakávať, že nepriaznivé dôsledky jej uvedenia by prevážili nad verejným prospechom z jej uvedenia.

## **SPRÁVA K ĎALŠÍM POŽIADAVKÁM ZÁKONOV A INÝCH PRÁVNÝCH PREDPISOV**

### ***Správa k informáciám, ktoré sa uvádzajú vo výročnej správe***

Štatutárny orgán je zodpovedný za informácie uvedené vo výročnej správe zostavenej podľa požiadaviek zákona o účtovníctve č. 431/2002 Z. z. v znení neskorších predpisov (ďalej len „zákon o účtovníctve“). Náš vyššie uvedený názor na individuálnu účtovnú závierku sa nevzťahuje na iné informácie vo výročnej správe.

V súvislosti s auditom individuálnej účtovnej závierky je našou zodpovednosťou oboznámiť sa s informáciami uvedenými vo výročnej správe a posúdiť, či tieto informácie nie sú vo významnom nesúlade s auditovanou individuálnou účtovnou závierkou alebo našimi poznatkami o účtovnej jednotke a situácii v nej, ktoré sme získali počas auditu individuálnej účtovnej závierky, alebo sa inak zdajú byť významne nesprávne.

Posúdili sme, či výročná správa spoločnosti, s výnimkou požiadaviek týkajúcich sa vykazovania informácií o udržateľnosti, obsahuje informácie, ktorých uvedenie vyžaduje zákon o účtovníctve.

Podľa nášho názoru, na základe prác vykonaných počas auditu individuálnej účtovnej závierky:

- informácie uvedené vo výročnej správe zostavenej za rok 2025 sú v súlade s individuálnou účtovnou závierkou za daný rok,
- výročná správa, s výnimkou požiadaviek týkajúcich sa vykazovania informácií o udržateľnosti, obsahuje informácie podľa zákona o účtovníctve.

Okrem toho, na základe našich poznatkov o spoločnosti a jej situácii, ktoré sme získali počas auditu individuálnej účtovnej závierky, sme povinní uviesť, či sme zistili významné nesprávne v výročnej správe, ktorú sme obdržali pred dátumom vydania tejto správy audítora. V tejto súvislosti neexistujú zistenia, ktoré by sme mali uviesť.

**Ďalšie oznamovacie povinnosti podľa nariadenia Európskeho parlamentu a Rady (EÚ) č. 537/2014 zo 16. apríla 2014 o osobitných požiadavkách týkajúcich sa štatutárneho auditu subjektov verejného záujmu**

**Vymenovanie audítora**

Za štatutárneho audítora sme boli vymenovaní valným zhromaždením spoločnosti dňa 12. septembra 2024. Celkové neprerušené obdobie našej zákazky, vrátane predchádzajúcich obnovení zákazky (predĺžení obdobia, na ktoré sme boli pôvodne vymenovaní) a našich opätovných vymenovaní za štatutárnych audítorov, predstavuje 2 roky.

**Konzistentnosť s dodatočnou správou pre výbor pre audit**

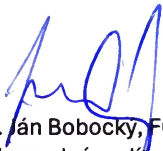
Náš názor audítora vyjadrený v tejto správe je konzistentný s dodatočnou správou vypracovanou pre výbor pre audit spoločnosti, ktorú sme vydali v ten istý deň, ako je dátum vydania tejto správy

**Neaudítorské služby**

Spoločnosti sme neposkytovali zakázané neaudítorské služby uvedené v článku 5 ods. 1 nariadenia Európskeho parlamentu a Rady (EÚ) č. 537/2014 zo 16. apríla 2014 o osobitných požiadavkách týkajúcich sa štatutárneho auditu subjektov verejného záujmu a pri výkone auditu sme zostali nezávislí od spoločnosti.

Okrem služieb štatutárneho auditu a služieb zverejnených vo výročnej správe alebo v individuálnej účtovnej závierke sme spoločnosti a podnikom, v ktorých má spoločnosť rozhodujúci vplyv, neposkytli žiadne iné služby.

Bratislava 8. apríla 2026



Ing. Ján Bobocký, FCCA  
zodpovedný audítor  
Licencia UDVA č. 1043

V mene spoločnosti  
Deloitte Audit s.r.o.  
Licencia SKAu č. 014

**Slovenské elektrárne, a.s.**


**Individuálna účtovná zvierka  
zostavená v súlade s Medzinárodnými štandardmi pre finančné výkazníctvo  
platnými v Európskej únii**

**k 31. decembru 2025**



**Branislav Strýček**

***Predseda  
predstavenstva***



**Lukáš Maršálek**

***Prvý podpredseda  
predstavenstva***

**Bratislava, 8. apríla 2026**

## OBSAH

Výkaz finančnej pozície .....	1
Výkaz ziskov a strát .....	2
Výkaz ostatného komplexného výsledku .....	3
Výkaz zmien vo vlastnom imaní .....	4
Výkaz peňažných tokov .....	5

### Poznámky k účtovnej závierke

1. Všeobecné informácie .....	6
2.1 Východiská pre zostavenie účtovnej závierky .....	7
2.2 Zmeny účtovných politík .....	8
2.3 Zhnutie významných informácií o účtovnej politike .....	8
3. Významné účtovné posúdenia, odhady a predpoklady .....	21
4. Medzinárodné štandardy pre finančné výkazníctvo, ktoré boli vydané, ale nie sú zatiaľ účinné .....	24
5. Dlhodobý hmotný majetok .....	25
6. Dlhodobý nehmotný majetok .....	30
7. Derivátové operácie .....	31
8. Investície do dcérskych spoločností .....	34
9. Investície v pridružených spoločnostiach a iné investície .....	34
10. Zásoby .....	36
11. Pohľadávky z obchodného styku a iné pohľadávky .....	37
12. Peniaze a peňažné ekvivalenty .....	38
13. Ostatné aktíva .....	38
14. Základné imanie a rezervy .....	39
15. Rezerva na vyradovanie a likvidáciu jadroveenergetických zariadení a náklady na ukladanie vyhoretého paliva .....	40
16. Rezerva na vyradovanie a likvidáciu tepelných elektrární .....	44
17. Zamestnanecké požitky .....	45
18. Ostatné rezervy .....	47
19. Úvery a pôžičky .....	48
20. Ostatné záväzky .....	50
21. Záväzky z obchodného styku a iné krátkodobé záväzky .....	50
22. Výnosy z predaja elektrickej energie a tepla a náklady na elektrickú energiu kúpenú za účelom ďalšieho predaja .....	51
23. Ostatné prevádzkové výnosy a ostatné prevádzkové náklady .....	51
24. Zisky a straty z derivátových transakcií .....	52
25. Osobné náklady .....	52
26. Odpisy, amortizácia a zníženie hodnoty .....	52
27. Finančné výnosy a náklady .....	53
28. Dane z príjmov .....	53
29. Transakcie so spriaznenými stranami .....	57
30. Podmienené záväzky a aktíva .....	59
31. Reálna hodnota finančných nástrojov .....	61
32. Zásady a ciele riadenia finančného rizika .....	63
33. Vykazovanie o segmentoch .....	71
34. Udalosti po dátume vykazovania .....	72

**VÝKAZ FINANČNEJ POZÍCIE**  
**k 31. decembru 2025**  
**(v tis. EUR)**

	Pozn.	31. december 2025	31. december 2024
<b>AKTÍVA</b>			
<b>DLHODOBÉ AKTÍVA</b>			
Dlhodobý hmotný majetok	5	11 052 480	10 806 219
Dlhodobý nehmotný majetok	6	11 981	10 525
Aktíva z derivátových nástrojov	7	5 513	12 539
Investície do dcérskych spoločností, pridružených spoločností a iné investície	8, 9	38 228	28 228
Nárok na plnenie voči Národnému jadrovému fondu	15	1 917 350	1 792 915
Ostatné pohľadávky	11	159 335	168 572
Ostatné dlhodobé aktíva	13	2 783	2 495
Zaplatené preddavky na dlhodobý hmotný majetok	5	19 984	25 562
<b>Dlhodobé aktíva spolu</b>		<b>13 207 654</b>	<b>12 847 055</b>
<b>KRÁTKODOBÉ AKTÍVA</b>			
Zásoby	10	606 234	499 483
Pohľadávky z obchodného styku a iné pohľadávky	11	264 583	457 218
Aktíva z derivátových nástrojov	7	32 892	193 729
Peniaze a peňažné ekvivalenty	12	502 327	203 810
Ostatné krátkodobé aktíva	13	3 976	3 819
Majetok klasifikovaný ako držaný na predaj	5	194	223
<b>Krátkodobé aktíva spolu</b>		<b>1 410 206</b>	<b>1 358 282</b>
<b>AKTÍVA SPOLU</b>		<b>14 617 860</b>	<b>14 205 337</b>
<b>VLASTNÉ IMANIE A ZÁVÄZKY</b>			
<b>VLASTNÉ IMANIE</b>			
Základné imanie	14	1 269 296	1 269 296
Rezerva z precenenia	14	3 695 252	3 602 140
Ostatné rezervy	14	242 550	233 142
Rezerva zo zabezpečovacích operácií	14	-164 642	-28 556
Výsledok hospodárenia, z toho:	14	1 372 688	893 656
<i>Výsledok hospodárenia predchádzajúcich období</i>		393 656	78 623
<i>Výsledok hospodárenia za bežné obdobie</i>		979 032	815 033
<b>Vlastné imanie spolu</b>		<b>6 415 144</b>	<b>5 969 678</b>
<b>DLHODOBÉ ZÁVÄZKY</b>			
Podriadený úver	19	-	1 166 683
Rezerva na vyradovanie a likvidáciu jadrovoenergetických zariadení a náklady na ukladanie vyhoretého paliva	15	3 087 508	2 960 185
Rezerva na vyradovanie a likvidáciu tepelných elektrární	16	128 389	127 316
Zamestnanecké požitky	17	40 440	40 432
Ostatné rezervy	18	29 404	26 848
Úvery a pôžičky	19	3 042 079	45 295
Závazky z derivátových nástrojov	7	164 469	152 636
Ostatné dlhodobé záväzky	20	43 346	31 836
Odložený daňový záväzok	28	823 791	725 225
<b>Dlhodobé záväzky spolu</b>		<b>7 359 426</b>	<b>5 276 456</b>
<b>KRÁTKODOBÉ ZÁVÄZKY</b>			
Podriadený úver	19	-	207
Rezerva na vyradovanie a likvidáciu jadrovoenergetických zariadení a náklady na ukladanie vyhoretého paliva	15	19 730	37 214
Rezerva na vyradovanie a likvidáciu tepelných elektrární	16	2 718	2 619
Zamestnanecké požitky	17	2 965	2 189
Ostatné rezervy	18	13 236	14 085
Úvery a pôžičky	19	21 499	2 224 957
Závazky z derivátových nástrojov	7	81 479	175 050
Závazky z obchodného styku a iné krátkodobé záväzky	21	277 866	384 098
Závazky z dividend	14	330 000	-
Záväzok zo splatnej dane z príjmov	28	93 782	118 746
Ostatné krátkodobé záväzky	20	15	38
<b>Krátkodobé záväzky spolu</b>		<b>843 290</b>	<b>2 959 203</b>
<b>Záväzky spolu</b>		<b>8 202 716</b>	<b>8 235 659</b>
<b>VLASTNÉ IMANIE A ZÁVÄZKY SPOLU</b>		<b>14 617 860</b>	<b>14 205 337</b>

**VÝKAZ ZISKOV A STRÁT**  
**za rok končiaci 31. decembra 2025**  
**(v tis. EUR)**

	<i>Pozn.</i>	<i>Rok končiaci 31. decembra 2025</i>	<i>Rok končiaci 31. decembra 2024</i>
<b>VÝNOSY</b>			
Výnosy z predaja elektrickej energie a tepla	22	3 752 690	3 721 869
Ostatné prevádzkové výnosy	23	34 767	17 805
<b>Výnosy spolu</b>		<b>3 787 457</b>	<b>3 739 674</b>
<b>PREVÁDZKOVÉ NÁKLADY</b>			
Jadrové palivo	10	-65 576	-62 357
Fosílna a iné palivo		-	-29 188
Náklady na elektrickú energiu kúpenú za účelom ďalšieho predaja	22	-1 546 393	-1 303 354
Opravy a údržba		-60 693	-50 236
Ostatný materiál a služby		-124 550	-135 362
Osobné náklady	25	-220 154	-195 586
Zmeny rezervy na vyradovanie a likvidáciu jadrovoenergetických zariadení a náklady na ukladanie vyhoretého paliva	15	-8 747	-48 517
Zmeny rezervy na vyradovanie a likvidáciu tepelných elektrární	16	392	28 992
Zisky / (- Straty) z derivátových transakcií	24	-41 971	-120 836
Ostatné prevádzkové náklady okrem odpisov, amortizácie a zníženia hodnoty	23	-22 422	-38 010
<b>Prevádzkové náklady spolu</b>		<b>-2 090 114</b>	<b>-1 954 454</b>
		<b>1 697 343</b>	<b>1 785 220</b>
<b>HOSPODÁRSKY VÝSLEDOK PRED ZAPOČÍTANÍM VÝSLEDKU Z FINANČNÝCH OPERÁCIÍ, ZDANENIA, ODPISOV, AMORTIZÁCIE A ZNÍŽENIA HODNOTY</b>			
Precenenie dlhodobého hmotného majetku	5	23 773	-96 229
Odpisy, amortizácia a zníženie hodnoty	26	-346 972	-322 885
<b>PREVÁDZKOVÝ ZISK</b>		<b>1 374 144</b>	<b>1 366 106</b>
Finančné výnosy	27	76 817	44 898
Finančné náklady	27	-191 177	-293 661
<b>ZISK PRED DAŇOU Z PRÍJMOV</b>		<b>1 259 784</b>	<b>1 117 343</b>
DAŇ Z PRÍJMOV	28	-280 752	-302 310
<b>ČISTÝ ZISK</b>		<b>979 032</b>	<b>815 033</b>

**VÝKAZ OSTATNÉHO KOMPLEXNÉHO VÝSLEDKU**  
**za rok končiaci 31. decembra 2025**  
**(v tis. EUR)**

	Pozn.	Rok končiaci 31. decembra 2025	Rok končiaci 31. decembra 2024
<b>Čistý zisk</b>		<b>979 032</b>	<b>815 033</b>
<b>Súčasti ostatného komplexného výsledku</b>			
<i>Súčasti ostatného komplexného výsledku, ktoré budú následne reklasifikované do zisku alebo straty:</i>			
Čistá zmena zabezpečenia peňažných tokov, znížená o daň	7,28	-136 086	-352 041
Vplyv zmeny sadzby odloženej dane	28	-	1 127
Zmena v ocenení finančných investícií, znížená o daň		10 178	-15
<b>Súčasti ostatného komplexného výsledku, ktoré budú následne reklasifikované do zisku alebo straty</b>		<b>-125 908</b>	<b>-350 929</b>
<i>Súčasti ostatného komplexného výsledku, ktoré nebudú následne reklasifikované do zisku alebo straty:</i>			
Precenenie dlhodobého hmotného majetku, znížené o daň	5,28	93 576	339 148
Zmena ocenenia dlhodobého hmotného majetku, znížená o daň	5,28	-464	-207
Zmena výšky rezervy na vyradovanie a likvidáciu tepelných elektrární cez rezervu z precenenia, znížená o daň	16,28	-	213
Zmena výšky environmentálnej rezervy cez rezervu z precenenia, znížená o daň	18,28	-	29
Zisky / (- straty) z precenenia programov so stanovenými požitkami, znížené o daň	17,28	-770	-4 100
Vplyv zmeny sadzby odloženej dane	28	-	-61 282
<b>Súčasti ostatného komplexného výsledku, ktoré nebudú následne reklasifikované do zisku alebo straty</b>		<b>92 342</b>	<b>273 801</b>
<b>Súčasti ostatného komplexného výsledku, znížené o daň</b>		<b>-33 566</b>	<b>-77 128</b>
<b>Celkový ostatný komplexný výsledok za rok, znížený o daň</b>		<b>945 466</b>	<b>737 905</b>

## Slovenské elektrárne, a.s.

**VÝKAZ ZMIEN VO VLASTNOM IMANÍ**  
**za rok končiaci 31. decembra 2025**  
**(v tis. EUR)**

	Pozn.	Základné imanie	Rezerva zo zabezpečovacích operácií	Rezerva z precenenia	Ostatné rezervy	Nerozdelený zisk / (- strata) minulých rokov	Vlastné imanie spolu
<b>Zostatok k 1. januáru 2024</b>		<b>1 269 296</b>	<b>322 358</b>	<b>3 325 942</b>	<b>235 554</b>	<b>78 623</b>	<b>5 231 773</b>
Zisk za obdobie		-	-	-	-	815 033	815 033
<i>Súčasť ostatného komplexného výsledku</i>							
Precenenie dlhodobého hmotného majetku, znížené o daň	5,28	-	-	339 148	-	-	339 148
Zmena ocenenia dlhodobého hmotného majetku, znížená o daň	5,28	-	-	-207	-	-	-207
Zmena výšky rezervy na vyradovanie a likvidáciu tepelných elektrární cez rezervu z precenenia, znížená o daň	16,28	-	-	213	-	-	213
Zmena výšky environmentálnej rezervy cez rezervu z precenenia, znížená o daň	18,28	-	-	29	-	-	29
Čistá zmena zabezpečenia peňažných tokov, znížená o daň	7,28	-	-352 041	-	-	-	-352 041
Zisky z precenenia programov so stanovenými požitkami, znížené o daň	17,28	-	-	-	-4 100	-	-4 100
Vplyv zmeny sadzby odloženej dane	28	-	1 127	-62 985	1 703	-	-60 155
Zmena v ocenení finančných investícií, znížené o daň		-	-	-	-15	-	-15
<b>Celkový ostatný komplexný výsledok za rok, znížený o daň</b>		<b>-</b>	<b>-350 914</b>	<b>276 198</b>	<b>-2 412</b>	<b>815 033</b>	<b>737 905</b>
<b>Zostatok k 31. decembru 2024</b>		<b>1 269 296</b>	<b>-28 556</b>	<b>3 602 140</b>	<b>233 142</b>	<b>893 656</b>	<b>5 969 678</b>
<b>Zostatok k 1. januáru 2025</b>		<b>1 269 296</b>	<b>-28 556</b>	<b>3 602 140</b>	<b>233 142</b>	<b>893 656</b>	<b>5 969 678</b>
Zisk za obdobie		-	-	-	-	979 032	979 032
<i>Súčasť ostatného komplexného výsledku</i>							
Precenenie dlhodobého hmotného majetku, znížené o daň	5,28	-	-	93 576	-	-	93 576
Zmena ocenenia dlhodobého hmotného majetku, znížená o daň	5,28	-	-	-464	-	-	-464
Čistá zmena zabezpečenia peňažných tokov, znížená o daň	7,28	-	-136 086	-	-	-	-136 086
Straty z precenenia programov so stanovenými požitkami, znížené o daň	17,28	-	-	-	-770	-	-770
Zmena v ocenení finančných investícií, znížené o daň		-	-	-	10 178	-	10 178
<b>Celkový ostatný komplexný výsledok za rok, znížený o daň</b>		<b>-</b>	<b>-136 086</b>	<b>93 112</b>	<b>9 408</b>	<b>979 032</b>	<b>945 466</b>
Dividendy		-	-	-	-	-500 000	-500 000
<b>Zostatok k 31. decembru 2025</b>		<b>1 269 296</b>	<b>-164 642</b>	<b>3 695 252</b>	<b>242 550</b>	<b>1 372 688</b>	<b>6 415 144</b>

Poznámky sú neoddeliteľnou súčasťou individuálnej účtovnej závierky.

**VÝKAZ PEŇAŽNÝCH TOKOV**  
**za rok končiaci 31. decembra 2025**  
**(v tis. EUR)**

		<b>Rok končiaci 31. decembra 2025</b>	<b>Rok končiaci 31. decembra 2024</b>
<b>PEŇAŽNÝ TOK Z PREVÁDZKOVEJ ČINNOSTI</b>			
<b>Zisk / (-strata) pred zdanením</b>		<b>1 259 784</b>	<b>1 117 343</b>
<b>Položky upravujúce zisk / (-stratu) pred zdanením na čistý peňažný tok z prevádzkovej činnosti:</b>			
Odpisy, amortizácia a zníženie hodnoty dlhodobého majetku	5, 6	346 482	321 676
Efekt precenenia dlhodobého hmotného majetku cez výkaz ziskov a strát	5	-23 773	96 229
Amortizácia výnosov budúcich období	23	-135	-2
Zisk / strata z predaja dlhodobého hmotného a nehmotného majetku		194	339
Výnosové úroky	27	-12 729	-12 701
Výnosy z dlhodobých investícií		-6 011	-7 515
Úroky z ostatných rezerv (zamestnanecké požitky, environmentálna rezerva)	27	1 878	1 858
Úroky z rezervy na vyradovanie a likvidáciu jadrovoenergetických zariadení a náklady na ukladanie vyhoretého paliva a vyradovanie a likvidáciu tepelných elektrární	27	125 295	121 895
Úroky z úverov a pôžičiek		46 445	145 363
Zmena odhadu rezervy na vyradovanie a likvidáciu jadrovoenergetických zariadení, ukladanie vyhoretého paliva a zmena rezervy na vyradovanie a likvidáciu tepelných elektrární cez výkaz ziskov a strát	15,16	-20 728	-8 860
Ostatné zmeny rezervy na vyradovanie a likvidáciu jadrovoenergetických zariadení a ukladanie vyhoretého paliva a vyradovanie a likvidáciu tepelných elektrární	15,16	6 444	4 033
Zmena environmentálnych rezerv a rezerv na zamestnanecké požitky		-3 018	-2 403
Zmena ostatných rezerv		-5 988	-75 696
Výnos z Národného jadrového fondu	15,27	-27 804	-24 682
Poplatok za správu Národného jadrového fondu	15	976	814
Zmena precenenia derivátových nástrojov cez výkaz ziskov a strát		-2 829	87 544
Efekt ostatných finančných nákladov		479	456
Zmarená investícia		-	11 185
Zabezpečenie peňažných tokov - reklasifikácia z vlastného imania do výkazu ziskov a strát		64 189	-62 405
<b>Zmeny stavu pracovného kapitálu:</b>			
Zásoby	10	-106 751	-48 507
Pohľadávky z obchodného styku a iné pohľadávky		186 799	-7 654
Závazky z obchodného styku a ostatné záväzky		-151 762	-139 228
Ostatný majetok a záväzky		-9 542	47 847
<b>Peňažný tok z prevádzkovej činnosti</b>		<b>1 667 895</b>	<b>1 566 929</b>
Prijaté úroky		10 752	10 479
Zaplatené úroky		-128 731	-256 207
Zaplatená daň z príjmov		-193 813	-109 138
<b>Čistý peňažný tok z prevádzkovej činnosti</b>		<b>1 356 103</b>	<b>1 212 063</b>
<b>PEŇAŽNÝ TOK Z INVESTIČNEJ ČINNOSTI</b>			
Obstaranie dlhodobého hmotného majetku		-319 748	-299 633
Obstaranie dlhodobého nehmotného majetku		-3 680	-4 470
Príjmy z dlhodobých investícií		7 476	7 515
Výnosy z predaja dlhodobého hmotného a nehmotného majetku		105	104
Platby do Národného jadrového fondu	15	-97 607	-81 422
<b>Čistý peňažný tok použitý pri investičnej činnosti</b>		<b>-413 454</b>	<b>-377 906</b>
<b>PEŇAŽNÝ TOK Z FINANČNEJ ČINNOSTI</b>			
Čerpanie úverov a pôžičiek	19	4 131 581	1 372 028
Splátky úverov a pôžičiek	19	-4 496 988	-2 102 680
Efekt vysporiadania derivátov na výmenný kurz určených na zabezpečenie záväzkov z finančnej činnosti	19	-108 725	-
Platené dividendy	14	-170 000	-
<b>Čistý peňažný tok z finančnej činnosti</b>		<b>-644 132</b>	<b>-730 652</b>
<b>ČISTÉ ZVÝŠENIE PEŇAZÍ A PEŇAŽNÝCH EKVIVALENTOV</b>		<b>298 517</b>	<b>103 505</b>
<b>PENIAZE A PEŇAŽNÉ EKVIVALENTY NA ZAČIATKU OBDOBIA</b>	12	<b>203 810</b>	<b>100 305</b>
<b>PENIAZE A PEŇAŽNÉ EKVIVALENTY NA KONCI OBDOBIA</b>	12	<b>502 327</b>	<b>203 810</b>

**POZNÁMKY K INDIVIDUÁLNEJ ÚČTOVNEJ ZÁVIERKE  
za rok končiaci 31. decembra 2025  
(v tis. EUR)**

---

**1. Všeobecné informácie**

Slovenské elektrárne, a.s. (ďalej ako „Spoločnosť“) sú spoločnosťou zaoberajúcou sa výrobou, dodávkou a obchodovaním s elektrickou a tepelnou energiou, ktorá vlastní a prevádzkuje 53% (2024: 53,1%) inštalovaného výkonu elektrární v Slovenskej republike.

Sídlo Spoločnosti a identifikačné čísla:  
Slovenské elektrárne, a.s.  
Identifikačné číslo: 35 829 052  
Daňové identifikačné číslo: 2020261353  
Pribinova 40  
811 09 Bratislava – mestská časť Ružinov  
Slovenská republika

Spoločnosť bola založená 13. decembra 2001 a bola zapísaná do Obchodného registra 21. januára 2002.

Spoločnosť má organizačnú zložku v Poľskej republike. Spoločnosť nie je neobmedzene ručiacim spoločníkom v žiadnej spoločnosti.

Priemerný prepočítaný počet zamestnancov Spoločnosti počas roka 2025 bol 4 301 (rok 2024: 4 070), počet zamestnancov k 31. decembru 2025 bol 4 394 (k 31. decembru 2024: 4 166 zamestnancov), z toho počet riadiacich zamestnancov bol 27 (k 31. decembru 2024: 31 riadiacich zamestnancov).

Údaje v tejto individuálnej účtovnej závierke sú vykázané v tisícoch eur.

Táto individuálna účtovná závierka bola zostavená ako riadna individuálna účtovná závierka v súlade s § 17 ods. 6 zákona č. 431/2002 Z. z. o účtovníctve v znení neskorších predpisov.

Táto individuálna účtovná závierka je uložená v sídle Spoločnosti a v Obchodnom registri Mestského súdu Bratislava III, Námestie Biely kríž 7, 836 07 Bratislava III. V súlade s § 23 zákona č. 431/2002 Z. z. o účtovníctve v znení neskorších predpisov je táto individuálna účtovná závierka uložená aj v registri účtovných závierok v elektronickej forme.

**Vlastnícka štruktúra**

K dátumu tejto individuálnej účtovnej závierky akcie Spoločnosti vlastnila spoločnosť Slovak Power Holding B.V., Holandsko (vo výške 66% základného imania) a Slovenská republika, v mene ktorej koná Ministerstvo hospodárstva Slovenskej republiky (vo výške 34% základného imania).

Akcie spoločnosti Slovak Power Holding B.V. (ďalej ako „SPH“) vlastnila vo výške 100% základného imania spoločnosť EP Slovakia B.V., Holandsko (ďalej ako „EP Slovakia“). Jediným akcionárom EP Slovakia bola spoločnosť Energetický a průmyslový holding a.s., Česká republika (ďalej ako "EPH").

Vrcholnou materskou spoločnosťou Spoločnosti je EP Investment S.à.r.l, so sídlom 2 Place de Paris, 2314 Luxemburg, Luxembursko.

**Zmena kontroly**

Vrcholnou materskou spoločnosťou Spoločnosti bola do 23. mája 2025 spoločnosť SPH. Akcie SPH vlastnila spoločnosť Enel Produzione S.p.A, Taliansko (ďalej ako „Enel Produzione“) vo výške 50% základného imania a EP Slovakia, taktiež vo výške 50% základného imania. Jediným akcionárom EP Slovakia bola spoločnosť EPH.

Dňa 18. decembra 2024 EPH oznámilo podpísanie zmluvy so spoločnosťou Enel Produzione, ktorej cieľom bolo nadobudnutie 50 % účasti v spoločnosti SPH, na základe uplatnenia nákupnej opcie v prospech EP Slovakia. Na základe uplatnenia tejto opcie, spoločnosť Enel Produzione previedla zvyšných 50% podielu na základnom imaní SPH na EP Slovakia.

Ukončenie transakcie podliehalo regulačným podmienkam, vrátane schválenia príslušným protimonopolným úradom a Európskou komisiou podľa nariadenia o zahraničných subvenciách (nariadenie (EÚ) 2022/2560) a ďalším obvyklým podmienkam uzavretia. Zmena kontroly nad Spoločnosťou nastala 24. mája 2025.

**POZNÁMKY K INDIVIDUÁLNEJ ÚČTOVNEJ ZÁVIERKE**  
**za rok končiaci 31. decembra 2025**  
**(v tis. EUR)**

---

## 2.1 Východiská pre zostavenie účtovnej závierky

Účtovným obdobím je kalendárny rok.

Individuálna účtovná závierka Spoločnosti za predchádzajúce účtovné obdobie bola schválená riadnym valným zhromaždením Spoločnosti, ktoré sa konalo dňa 23. mája 2025.

Majetok a záväzky vykázané vo výkaze finančnej pozície sú klasifikované ako krátkodobé a dlhodobé. Aktíva klasifikované ako určené na predaj, resp. aktíva a záväzky vyradovanej skupiny súvisiace s ukončením činnosti sú vo výkaze finančnej pozície prezentované samostatne. Krátkodobé aktíva zahŕňajú peniaze a peňažné ekvivalenty a predstavujú aktíva, ktorých použitie, spotreba alebo predaj sa predpokladá v horizonte dvanástich mesiacov nasledujúcich po dni, ku ktorému sa zostavuje účtovná závierka. V prípade zásob sú ako krátkodobé aktíva vykázané najmä jadrové palivo a náhradné diely, ktorých spotreba sa očakáva počas obdobia približne piatich rokov, čo je považované za normálny prevádzkový cyklus. Krátkodobé záväzky sú také záväzky, ktoré budú vysporiadané do dvanástich mesiacov odo dňa, ku ktorému sa zostavuje účtovná závierka.

Náklady vo výkaze ziskov a strát sú klasifikované podľa ich charakteru.

Výkaz peňažných tokov bol zostavený nepriamou metódou a uvádza čisté peňažné toky z prevádzkovej, investičnej a finančnej činnosti.

Individuálna účtovná závierka bola zostavená podľa princípu historických cien s nasledujúcimi výnimkami:

- dlhodobý hmotný majetok je vykázaný v precenenej hodnote,
- derivátové finančné nástroje sa oceňujú reálnou hodnotou,
- finančné nástroje v reálnej hodnote vykazované cez výkaz ziskov a strát sa oceňujú reálnou hodnotou.

Metódy použité na zistenie reálnej hodnoty sú ďalej popísané v poznámke 5 a 31.

Účtovná závierka Spoločnosti bola zostavená za predpokladu nepretržitého trvania jej činnosti. Spoločnosť neidentifikovala neistotu v súvislosti s nepretržitým pokračovaním vo svojej činnosti.

### ***Vojenský konflikt na Ukrajine***

Spoločnosť monitoruje možný vplyv meniacich sa mikro- a makroekonomických podmienok na výkonnosť, finančnú situáciu a činnosti Spoločnosti v súvislosti s vojenským konfliktom na Ukrajine od februára 2022. Spoločnosť neidentifikovala žiadnu neistotu v súvislosti s nepretržitým pokračovaním vo svojej činnosti.

### ***Vojenský konflikt na Blízkom východe***

V súvislosti s eskaláciou a súčasným vývojom vojenského konfliktu na Blízkom východe Spoločnosť analyzovala situáciu a posúdila priamy vplyv na jej činnosť. Spoločnosť dospela k záveru, že konflikt nemá v súčasnosti priamy významný vplyv na individuálnu účtovnú závierku za rok končiaci 31. decembra 2025. Spoločnosť neidentifikovala žiadnu neistotu v súvislosti s nepretržitým pokračovaním vo svojej činnosti.

### ***Informácie o konsolidovanom celku***

Individuálna účtovná závierka Spoločnosti je súčasťou konsolidovanej účtovnej závierky Spoločnosti a jej dcérskych spoločností (ďalej tiež ako „Skupina“), ktorá je súčasťou konsolidovanej účtovnej závierky zostavenej spoločnosťou EP Investment S.à.r.l, a je dostupná k nahliadnutiu priamo v sídle uvedenej spoločnosti.

### ***Vyhlásenie o zhode***

Táto individuálna účtovná závierka bola zostavená v súlade s Medzinárodnými štandardmi pre finančné výkazníctvo prijatými v rámci Európskej únie (ďalej tiež ako „IFRS účtovné štandardy“). IFRS® účtovné štandardy zahŕňajú štandardy a interpretácie schválené Radou pre medzinárodné účtovné štandardy („IASB“) a Výborom pre interpretácie medzinárodného finančného výkazníctva („IFRIC“).

**POZNÁMKY K INDIVIDUÁLNEJ ÚČTOVNEJ ZÁVIERKE  
za rok končiaci 31. decembra 2025  
(v tis. EUR)**

---

## 2.2 Zmeny účtovných politík

Použité účtovné politiky sú konzistentné s účtovnými politikami použitými v individuálnej účtovnej závierke zostavenej k 31. decembru 2024, okrem nasledovného prípadu:

Spoločnosť aplikovala nasledujúci novelizovaný IFRS účtovný štandard, vydaný IASB a prijatý v rámci Európskej únie (ďalej ako „EÚ“), ktorý je povinne účinný pre účtovné obdobia začínajúce k 1. januáru 2025 alebo neskôr:

IAS 21            Dodatky k IAS 21: Nedostatočná vymeniteľnosť (*účinné pre účtovné obdobia začínajúce 1. januára 2025 alebo neskôr*).

Aplikácia tohto účtovného štandardu nemala žiadny vplyv na zverejnenia alebo zostatky vykázané v individuálnej účtovnej závierke Spoločnosti.

## 2.3 Zhrnutie významných informácií o účtovnej politike

### a) *Dcérske spoločnosti a pridružené spoločnosti*

Podiely v dcérskych spoločnostiach a v pridružených spoločnostiach sa vykazujú v obstarávacej cene zníženej o akumulované straty zo zníženia hodnoty.

Obstarávacou cenou podielov v dcérskych spoločnostiach a v pridružených spoločnostiach je cena, ktorá bola zaplatená za nadobudnuté vlastníctvo akcií, resp. podielov. Súčasťou obstarávacej ceny sú aj vedľajšie náklady súvisiace s obstaraním.

### b) *Vykazovanie výnosov*

Výnosy Spoločnosti sú generované primárne z predaja elektriny a súvisiacich služieb na veľkoobchodnom trhu, koncovým zákazníkom, operátorom trhu a prevádzkovateľom distribučnej a prenosovej sústavy, a taktiež z predaja tepla.

Spoločnosť vykazuje výnosy vtedy, keď splní povinnosť plnenia zmluvy prevodom prisľúbeného tovaru alebo služby, nazývané tiež aktívum, na zákazníka. Aktívum je prevedené v momente, keď zákazník získa kontrolu, alebo počas toho, ako získava kontrolu nad týmto aktívom. Spoločnosť vykazuje ako výnos sumu transakčnej ceny, ktorá je priradená k danej povinnosti plnenia zmluvy. Transakčná cena je suma protihodnoty, pri ktorej Spoločnosť očakáva, že jej na ňu vznikne nárok výmenou za prevod sľúbeného tovaru alebo služieb na zákazníka, s výnimkou súm vybraných v mene tretích strán (napríklad dane z pridanej hodnoty). Spoločnosť sa rozhodla neupravovať transakčnú cenu o efekt financovania, keďže je nevýznamný a tiež z dôvodu, že zmluvné aktívum a zmluvný záväzok sú realizované v intervale kratšom ako 12 mesiacov. Zmluvy so zákazníkmi taktiež obsahujú variabilnú protihodnotu, ktorá je však neistá a preto sa časovo nerozlišuje.

#### (i) *Výnosy z predaja elektriny*

##### a. *Domáci a zahraničný predaj, vrátane veľkoobchodného predaja*

Výnosy z predaja elektriny a súvisiacich služieb sa vykazujú, keď sú tieto komodity dodané zákazníkovi, s ohľadom na objemy dodané počas príslušného obdobia, bez ohľadu na to, či už boli vyfakturované, a to na základe pravidelných odpočtov meradiel, prípadne odhadov, ak tieto nie sú k dispozícii. Za povinnosť plnenia zmluvy sa považuje skupina odlišných služieb, ktoré sú v podstate rovnaké a sú prevádzané v nepretržitom slede počas dodávaného obdobia. Výnos je založený na krátkodobých kontraktach s fixnou cenou elektriny.

##### b. *Výnosy z odchýlky*

Výnosy z odchýlky predstavujú rozdiel medzi zmluvným množstvom elektriny a skutočným množstvom elektriny účastníka trhu s elektrinou. Jej hodnota sa určuje na základe aktuálnych spotových cien. Má technické, ale aj finančné vyjadrenie. Výnos z odchýlky je vysoko závislý od faktorov, ktoré sú mimo kontroly Spoločnosti a nie je možné ich predikovať. Z tohto dôvodu tieto výnosy Spoločnosť časovo nerozlišuje, ale účtuje o nich až v čase realizácie.

**POZNÁMKY K INDIVIDUÁLNEJ ÚČTOVNEJ ZÁVIERKE  
za rok končiaci 31. decembra 2025  
(v tis. EUR)**

---

**(ii) Výnosy zo služieb regulácie siete**

*a. Výnosy z podporných služieb*

Podporné služby predstavujú jeden z typov komodity na trhu s elektrinou. Spoločnosť dodáva podporné služby typicky prevádzkovateľovi prenosovej sústavy (SEPS, a.s.), ktorý ich používa na dodržanie kvality dodávky elektriny a na zabezpečenie prevádzkovej spoľahlivosti elektrizačnej sústavy v Slovenskej republike. Spoločnosť získava poplatky za poskytovanie podporných služieb bez ohľadu na to, či SEPS, a.s. aktivuje túto službu (odplata za dostupnosť, služby pohotovosti). Výnosy z podporných služieb sú vykazované počas obdobia trvania zmluvy podľa skutočného objemu. Služba je fakturovaná na mesačnej báze.

*b. Výnosy z regulačnej elektriny*

Výnosy z regulačnej elektriny zahŕňajú elektrinu dodanú prevádzkovateľovi prenosovej sústavy (SEPS, a.s.) pri využití podporných služieb. Spoločnosť vyhodnotila, že tieto služby nie sú odlišné od podporných služieb popísaných vyššie a preto o nich účtuje ako o variabilnej protihodnote súvisiacej s podpornými službami regulácie siete. Spoločnosť vyhodnotila, že táto protihodnota nie je istá, vzhľadom na to, že je vysoko závislá od faktorov, ktoré sú mimo kontroly Spoločnosti (ako poveternostné podmienky, výkyvy spotreby). Z tohto dôvodu Spoločnosť tieto výnosy časovo nerozlišuje, ale účtuje o nich v čase realizácie. Cena je štandardne určená na základe aktuálnych spotových cien na trhu.

**(iii) Výnosy z tarify za prevádzkovanie systému**

Výnosy z tarify za prevádzkovanie systému obsahovali výnosy z tarify za prevádzkovanie systému v časti výroby elektriny v elektrárni Nováky vo všeobecnom hospodárskom záujme. Tieto výnosy boli vykazované priebežne a oceňované na základe aktuálnej spotreby na slovenskom trhu s elektrinou.

**(iv) Výnosy z predaja tepla**

Teplu je vedľajší produkt pri výrobe elektriny v elektrárňach prevádzkovaných Spoločnosťou a predávané zákazníkom v príľahlých oblastiach. Výnosy z tepla sú vykazované postupom času a ocenené na základe objemu dodanej energie. Prípadné fixné poplatky sú časovo rozlišované na obdobie 1 roka na základe odhadovanej sezónnosti spotreby, avšak ich výška nie je významná.

**(v) Výnosy z predaja služieb**

Výnosy z predaja služieb sú vykázané, keď je služba poskytnutá, alebo v závislosti od stavu dokončenia plnenia k dátumu účtovnej závierky. Táto kategória obsahuje ostatné služby, ktoré nesúvisia s predajom elektriny a tepla.

**c) Štátne dotácie**

Štátne dotácie sa vykazujú, ak existuje primerané uistenie o prijatí dotácie a splnení všetkých podmienok spojených s prijatím dotácie. Ak sa dotácia vzťahuje na úhradu nákladov, vyказuje sa ako výnos počas doby potrebnej na systematické kompenzovanie dotácie s nákladmi, na ktorých úhradu je dotácia určená. Ak sa dotácia vzťahuje na obstaranie dlhodobého majetku, účtuje sa ako výnos budúcich období a rovnomerne sa zúčtováva do výkazu ziskov a strát počas odhadovanej životnosti príslušného majetku.

**d) Daň z príjmov**

Daň z príjmov pozostáva zo splatnej dane a odloženej dane. Daň z príjmov sa účtuje do výkazu ziskov a strát okrem prípadov, keď sa týka položiek zaúčtovaných v rámci ostatných komplexných ziskov a strát alebo priamo vo vlastnom imaní. Ak sa týka týchto položiek, tak daň je tiež zaúčtovaná v rámci ostatných komplexných ziskov a strát alebo priamo vo vlastnom imaní.

Daň z príjmov je počítaná na základe daňových sadzieb a zákonov platných k dátumu účtovnej závierky v krajinách, kde Spoločnosť pôsobí a vytvára zdaniteľný príjem.

V zmysle zákona 235/2012 Z. z. o osobitnom odvode z podnikania v regulovaných odvetviach a o zmene a doplnení niektorých zákonov, je Spoločnosť od septembra 2012 povinná mesačne platiť osobitný odvod. Výška odvodu je 4,356% ročne (2024: 4,356% ročne). Tento odvod vychádza z výsledku hospodárenia pred zdanením a je prezentovaný ako súčasť splatnej dane z príjmov v zmysle požiadaviek IFRS účtovných štandardov.

**POZNÁMKY K INDIVIDUÁLNEJ ÚČTOVNEJ ZÁVIERKE  
za rok končiaci 31. decembra 2025  
(v tis. EUR)**

---

Odložená daň z príjmov odzrkadľuje daňové dopady dočasných rozdielov medzi účtovnou hodnotou majetku a záväzkov vykázanou v individuálnej účtovnej závierke a hodnotami použitými pre daňové účely. Odložené daňové pohľadávky a záväzky sa oceňujú daňovými sadzbami, ktoré by sa mali uplatniť na zdaniteľný príjem v rokoch, v ktorých sa očakáva, že sa tieto dočasné rozdiely budú realizovať. Odložená daňová pohľadávka sa vykazuje pri prevode nevyužitých daňových strát do ďalších období len v tom rozsahu, v akom je pravdepodobné, že v budúcnosti bude k dispozícii zdaniteľný zisk, voči ktorému bude možné uplatniť tieto nevyužitú daňové straty.

Odložené daňové pohľadávky a záväzky sa kompenzujú iba v prípade, že Spoločnosť má zo zákona vykonateľné právo kompenzovať splatné daňové pohľadávky so splatnými daňovými záväzkami toho istého daňového úradu, buď v prípade jednej zdaňovanej spoločnosti, alebo rôznych zdaňovaných spoločností, ak je zámer vyrovnať pohľadávky alebo záväzkov v čistej výške.

**e) Finančné nástroje – prvotné vykázanie a následné oceňovanie**

**i) Finančné aktíva**

**Prvotné vykázanie a klasifikácia finančných aktív**

Spoločnosť vykazuje finančné aktívum vo výkaze finančnej pozície výlučne vtedy, ak sa stáva stranou zmluvných ustanovení týkajúcich sa daného nástroja. Finančné aktíva v rozsahu pôsobnosti IFRS 9 Finančné nástroje sú klasifikované ako finančné aktíva ocenené v amortizovanej hodnote, finančné aktíva ocenené v reálnej hodnote cez výkaz komplexného výsledku alebo finančné aktíva ocenené v reálnej hodnote cez výkaz ziskov a strát, v závislosti od obchodného modelu na riadenie finančných aktív a zmluvných charakteristík daného finančného aktíva v oblasti peňažných tokov. Finančné aktíva môžu byť určené ako zabezpečovacie nástroje pri efektívnom zabezpečení.

Spoločnosť určí klasifikáciu finančného aktíva pri jeho prvotnom vykázaní.

Okrem obchodných pohľadávok oceňuje Spoločnosť pri prvotnom vykázaní finančné aktívum jeho reálnou hodnotou plus alebo minus (v prípade, že finančné aktívum nie je oceňované reálnou hodnotou cez výkaz ziskov a strát) transakčné náklady, ktoré pripadajú na nadobudnutie finančného aktíva. Transakčné náklady súvisiace s nadobudnutím finančného aktíva oceňované reálnou hodnotou cez výkaz ziskov a strát sú vykázané vo výsledku hospodárenia pri prvotnom vykázaní. Obchodné pohľadávky Spoločnosť pri prvotnom vykázaní oceňuje ich transakčnou cenou, ak neobsahujú významnú zložku financovania.

Nákupy a predaje finančných aktív, ktoré vyžadujú dodanie aktíva v istom časovom období stanovenom reguláciou alebo zvyklosťou na trhu, sú vykázané v deň obchodu, t. j. v deň, v ktorý sa Spoločnosť zaviazala kúpiť alebo predáť aktívum.

Finančné aktíva Spoločnosti zahŕňajú hotovosť, krátkodobé vklady, obchodné a iné pohľadávky, kótované a nekótované finančné nástroje a derivátové finančné nástroje.

**Následné oceňovanie**

Následné oceňovanie finančných aktív závisí od ich klasifikácie pri prvotnom vykázaní tak, ako je uvedené nižšie:

*Finančné aktíva oceňované v amortizovanej hodnote*

Finančné aktívum je klasifikované ako oceňované v amortizovanej hodnote, ak je cieľom Spoločnosti držať toto aktívum za účelom inkasa zmluvných peňažných tokov a zmluvné podmienky finančného aktíva vedú v stanovených dátumoch k peňažným tokom, ktoré predstavujú výhradne platby istiny a úrokov z nesplatennej istiny. Po prvotnom vykázaní sú tieto finančné aktíva ocenené v amortizovanej hodnote, s použitím metódy efektívnej úrokovej miery (ďalej ako „EIR“), upravenej o prípadné zníženie hodnoty. Amortizovaná hodnota je vypočítaná so zohľadnením poplatkov uhradených alebo prijatých od zmluvnej protistrany, ktoré sú neoddeliteľnou súčasťou efektívnej úrokovej miery, transakčných nákladov a ostatných prémie alebo diskontov. Amortizácia použitím EIR je vykázaná vo finančných nákladoch vo výkaze ziskov a strát. Straty a zisky zo zníženia hodnoty sú vykázané vo výkaze ziskov a strát. Táto kategória zahŕňa peniaze a peňažné ekvivalenty, pohľadávky z obchodného styku a iné pohľadávky a ostatné krátkodobé a dlhodobé aktíva.

**POZNÁMKY K INDIVIDUÁLNEJ ÚČTOVNEJ ZÁVIERKE  
za rok končiaci 31. decembra 2025  
(v tis. EUR)**

---

*Finančné aktíva ocenené v reálnej hodnote cez výkaz komplexného výsledku – možnosť pre kapitálové nástroje*

Kapitálové nástroje sú klasifikované ako finančné aktíva ocenené v reálnej hodnote cez výkaz komplexného výsledku, keď Spoločnosť rozhodne ich takto klasifikovať pri prvotnom vykázaní a kapitálový nástroj nie je držaný na obchodovanie, ani nepredstavuje podmienenú protihodnotu vykazovanú u nadobúdateľa v podnikovej kombinácii, na ktorú sa vzťahuje IFRS 3 Podnikové kombinácie. Pohyby v reálnej hodnote sa účtujú cez výkaz komplexného výsledku. Pri odúčtovaní finančného aktíva sa kumulovaný zisk alebo strata predtým vykázaná v komplexnom výsledku neodúčtuje z vlastného imania do výsledku hospodárenia.

Táto kategória zahŕňa iné investície s majetkovou účasťou pod 20%. Pre viac informácií pozri poznámku 9.

*Finančné aktíva ocenené v reálnej hodnote cez výkaz ziskov a strát*

Finančné aktíva sa oceňujú reálnou hodnotou cez výkaz ziskov a strát, pokiaľ sa neoceňujú v amortizovanej hodnote alebo reálnou hodnotou cez ostatné súčasti komplexného výsledku. Finančné aktíva, ktoré nie sú držané s úmyslom „držania do splatnosti“ alebo „držania do splatnosti a predaja“ sú oceňované v reálnej hodnote cez výkaz ziskov a strát.

Táto kategória zahŕňa komoditné deriváty držané na obchodovanie alebo tie, ktoré nie sú určené ako zabezpečovacie nástroje v zabezpečovacích vzťahoch tak, ako sú definované v IFRS 9.

Finančné aktíva ocenené v reálnej hodnote cez výkaz ziskov a strát sú po prvotnom vykázaní vo výkaze finančnej pozície ocenené v reálnej hodnote so zmenami reálnej hodnoty účtovanými vo výkaze ziskov a strát.

**Zníženie hodnoty finančných aktív**

Spoločnosť vykazuje opravnú položku na očakávané úverové straty z finančného aktíva, ktoré sa oceňujú v amortizovanej hodnote, alebo v reálnej hodnote cez výkaz komplexného výsledku, očakávané úverové straty z lízingovej pohľadávky, zo zmluvného aktíva alebo úverového príslubu alebo zo zmlúv o finančnej záruke, na ktoré sa uplatňujú požiadavky týkajúce sa zníženia hodnoty podľa IFRS 9.

U pohľadávok z obchodného styku a pohľadávok z lízingu Spoločnosť aplikuje zjednodušený prístup v zmysle IFRS 9, ktorý stanovuje očakávané úverové straty vo výške očakávaných úverových strát počas celej životnosti. Pohľadávky z obchodného styku boli zoskupené podľa počtu dní po splatnosti. Spoločnosť stanovila maticu pre výpočet opravnej položky, očakávané percento úverových strát bolo určené na základe platobnej disciplíny zákazníkov počas obdobia 5 rokov do 31. decembra 2025, resp. 31. decembra 2024 a vykázaných strát zo zníženia hodnoty počas tohto obdobia. Pre viac informácií pozri poznámku 11 a 32.

Pre nakúpené alebo pôvodne znehodnotenú finančné aktíva Spoločnosť vykázala 100% opravnú položku pri ich prvotnom vykázaní.

K 31. decembru 2025 a k 31. decembru 2024 Spoločnosť vykázala opravnú položku z titulu očakávaných úverových strát len k pohľadávkam z obchodného styku. Očakávané úverové straty k ostatným finančným aktívam vo výkaze finančnej pozície sú zanedbateľné.

Spoločnosť odpíše finančné aktívum spolu so súvisiacou opravnou položkou na zníženie hodnoty v prípade, že odôvodnene neočakáva, že finančné aktívum čiastočne alebo ako celok bude možné spätne získať. Takéto odpísanie nevyhnutnej pohľadávky predstavuje udalosť ukončenia vykazovania.

**Ukončenie vykazovania finančných aktív**

Spoločnosť ukončí vykazovanie finančné aktíva (alebo, ak je to aplikovateľné, časti finančného aktíva alebo časti skupiny podobných finančných aktív) keď:

- ukončila sa platnosť zmluvných práv na peňažné toky z tohto finančného aktíva;
- Spoločnosť previedla finančné aktívum a tento prevod spĺňa pravidlá pre ukončenie vykazovania v zmysle IFRS 9.

**POZNÁMKY K INDIVIDUÁLNEJ ÚČTOVNEJ ZÁVIERKE  
za rok končiaci 31. decembra 2025  
(v tis. EUR)**

---

**ii) Finančné záväzky**

**Prvotné vykázanie a oceňovanie**

Spoločnosť vykazuje finančný záväzok vo výkaze finančnej pozície výlučne vtedy, ak sa stáva stranou zmluvných ustanovení týkajúcich sa daného nástroja. Finančné záväzky v rozsahu pôsobnosti IFRS 9 sú klasifikované ako finančné záväzky následne oceňované v amortizovanej hodnote, s výnimkou finančných záväzkov oceňovaných reálnou hodnotou cez výkaz ziskov a strát, zmlúv o finančnej záruke, finančných záväzkov, ktoré vzniknú, keď prevod finančného aktíva nespĺňa podmienky na ukončenie vykazovania, prísľubov poskytnúť úver s úrokovou mierou nižšou, než je trhová úroková miera a podmieneného plnenia, ktoré nadobúdateľ vykazuje v rámci podnikovej kombinácie, na ktorú sa vzťahuje štandard IFRS 3.

Spoločnosť určí klasifikáciu finančných záväzkov pri ich prvotnom vykázaní.

Finančné záväzky môžu byť určené ako zabezpečovacie nástroje v zabezpečovacom vzťahu.

Pri prvotnom vykázaní je finančný záväzok ocenený jeho reálnou hodnotou plus alebo mínus (v prípade, že finančný záväzok nie je oceňovaný reálnou hodnotou cez výkaz ziskov a strát) transakčné náklady, ktoré pripadajú na vydanie finančného záväzku.

Finančné záväzky Spoločnosti zahŕňajú záväzky z obchodného styku a iné záväzky, úvery a pôžičky a derivátové finančné nástroje.

**Následné oceňovanie**

Po prvotnom vykázaní, Spoločnosť oceňuje finančné záväzky v súlade s ich klasifikáciou pri prvotnom vykázaní. Reklasifikácia finančných záväzkov do inej kategórie ocenenia nie je povolená za žiadnych okolností. Spoločnosť klasifikovala svoje finančné záväzky ako finančné záväzky oceňované reálnou hodnotou cez výkaz ziskov a strát a finančné záväzky následne oceňované v amortizovanej hodnote.

*Finančné záväzky oceňované v reálnej hodnote cez výkaz ziskov a strát*

Finančné záväzky oceňované v reálnej hodnote cez výkaz ziskov a strát zahŕňajú finančné záväzky určené na obchodovanie a finančné záväzky pri prvotnom vykázaní určené ako oceňované v reálnej hodnote so zmenami účtovanými cez výkaz ziskov a strát. Finančné záväzky sú klasifikované ako určené na obchodovanie v prípade, že sú obstarané alebo vznikli primárne za účelom predaja alebo opätovného nákupu v blízkej dobe; pri prvotnom vykázaní sú súčasťou portfólia finančných nástrojov, ktoré sú riadené spoločne a pre ktoré existuje dôkaz o aktuálnom zisku v krátkom období; alebo sú deriváty (okrem derivátov, ktoré sú zmluvou o finančnom zabezpečení alebo sú určené ako efektívny zabezpečovací nástroj).

Táto kategória zahŕňa komoditné deriváty, ktoré nie sú určené ako zabezpečovacie nástroje v zabezpečovacom vzťahu v zmysle IFRS 9.

*Finančné záväzky následne oceňované v amortizovanej hodnote*

Táto kategória zahŕňa úvery a pôžičky, záväzky z obchodného styku a iné záväzky. Amortizovaná hodnota finančného záväzku je hodnota, ktorou sa finančný záväzok oceňuje pri prvotnom vykázaní, znížená o platby istiny a zvýšená alebo znížená o kumulovanú amortizáciu akéhokoľvek rozdielu medzi touto prvotnou hodnotou a hodnotou pri splatnosti za použitia metódy efektívnej úrokovej miery. Výpočet efektívnej úrokovej miery zohľadňuje všetky poplatky zaplatené alebo prijaté od zmluvnej protistrany, ktoré sú neoddeliteľnou súčasťou efektívnej úrokovej miery, transakčné náklady a všetky ostatné diskonty alebo prémie. Amortizácia použitím efektívnej úrokovej miery je vykázaná vo finančných nákladoch vo výkaze ziskov a strát.

**Ukončenie vykazovania finančných záväzkov**

Spoločnosť ukončí vykazovanie finančných záväzkov výlučne vtedy, ak sú jej záväzky splnené, zrušené alebo uplynula ich platnosť. Rozdiel medzi účtovnou hodnotou finančného záväzku, ktorého vykazovanie je ukončené a zaplatenou protihodnotou je vykázany vo výkaze ziskov a strát.

**POZNÁMKY K INDIVIDUÁLNEJ ÚČTOVNEJ ZÁVIERKE  
za rok končiaci 31. decembra 2025  
(v tis. EUR)**

---

Keď Spoločnosť vymení s existujúcim veriteľom jeden dlhový nástroj za iný, so zásadne odlišnými podmienkami, takáto výmena sa účtuje ako zánik pôvodného finančného záväzku a vykazovanie nového finančného záväzku. Podobne Spoločnosť účtuje zásadnú zmenu podmienok existujúceho záväzku alebo jeho časti ako zánik pôvodného finančného záväzku a vykazovanie nového záväzku. Predpokladá sa, že podmienky sú zásadne odlišné, ak diskontovaná súčasná hodnota peňažných tokov podľa nových podmienok, vrátane všetkých zaplatených poplatkov, po odpočítaní všetkých prijatých poplatkov a diskontovaná pomocou pôvodnej efektívnej úrokovej sadzby, sa líši najmenej o 10 % od diskontovanej súčasnej hodnoty zostávajúcich peňažných tokov pôvodného finančného záväzku. Ak zmena podmienok nie je zásadná, rozdiel medzi účtovnou hodnotou záväzku pred zmenou a súčasnou hodnotou peňažných tokov po zmene sa vykazuje vo výkaze ziskov a strát ako zisk alebo strata z tejto zmeny, v rámci riadku finančné výnosy alebo finančné náklady.

**iii) Zmluvy o nákupe alebo predaji nefinančnej položky**

Vo všeobecnosti platí, že zmluvy o nákupe alebo predaji nefinančných položiek, ktoré sú uzatvorené a naďalej držané za účelom prijatia alebo dodania plnenia v súlade s požiadavkami Spoločnosti na očakávaný nákup, predaj alebo použitie, nepatria do rozsahu pôsobnosti IFRS 9 a sú vykazované ako bežné zmluvy o nákupe alebo predaji, v súlade s "výnimkou pre vlastné použitie". Zmluva o nákupe alebo predaji nefinančných položiek je klasifikovaná ako "bežný nákup alebo predaj", ak je uzatvorená:

- za účelom fyzickej dodávky;
- v súlade s požiadavkami Spoločnosti na očakávaný nákup, predaj alebo použitie.

Okrem toho zmluvy o nákupe alebo predaji nefinančných položiek s fyzickou dodávkou (napríklad forwardové zmluvy na energetické komodity s pevnou cenou), na ktoré sa nevzťahuje výnimka pre vlastné použitie sa vykazujú ako deriváty ocenené v reálnej hodnote cez výkaz ziskov a strát odo dňa uzatvorenia obchodu len vtedy, ak:

- môžu byť vysporiadané netto peňažnými prostriedkami; a
- nie sú uzatvorené v súlade s požiadavkami Spoločnosti na očakávaný nákup, predaj alebo použitie.

Zmluvy uzatvorené za účelom obchodovania sú ocenené v reálnej hodnote cez výkaz ziskov a strát, výsledok precenenia na reálnu hodnotu ku dňu, ku ktorému sa zostavuje účtovná závierka, je vykazovaný v netto čiastke v riadku "Zisky/(-Straty) z derivátových transakcií".

Zmluvy o nákupe alebo predaji nefinančných položiek v pôsobnosti IFRS 9 môžu byť tiež určené ako zabezpečovacie nástroje ak splňajú požiadavky pre účtovanie o zabezpečení.

**iv) Započítanie finančných nástrojov**

Finančné aktíva a finančné záväzky sú započítané a netto hodnota je vykázaná vo výkaze finančnej pozície iba v prípade, že Spoločnosť má právne vynúiteľné právo ich kompenzovať a zamýšľa ich vzájomne započítať alebo zároveň realizovať aktívum a vyrovnať záväzok. V zmysle IAS 32, Dodatky k IAS 32: Započítanie finančných aktív a finančných záväzkov, právo na započítanie nesmie byť podmienené budúcou udalosťou a musí byť právne vymáhateľné za podmienok bežného obchodovania, a takisto v prípade významných finančných ťažkostí, insolventnosti alebo bankrotu.

**v) Reálna hodnota finančných nástrojov**

Pri investíciách aktívne obchodovaných na organizovaných finančných trhoch sa reálna hodnota k dátumu účtovnej závierky stanovuje na základe kótovaných trhových cien alebo cenovej ponuky obchodníka, bez toho, aby sa odpočítali akékoľvek transakčné náklady.

Pri investíciách, pri ktorých nie je k dispozícii kótovaná trhovú cenu, sa reálna hodnota stanovuje použitím vhodných oceňovacích techník. Takéto techniky zahŕňajú použitie nedávnej nezávislej trhovej transakcie, stanovenie ceny na základe aktuálnej trhovej hodnoty iného nástroja, ktorý je vo svojej podstate rovnaký, alebo sa cena vypočíta na základe očakávaných peňažných tokov čistých podkladových aktív investície alebo iných oceňovacích modelov.

Analýza reálnych hodnôt finančných nástrojov a ďalšie podrobnosti o tom, ako sú oceňované, sú uvedené v poznámke 31.

**POZNÁMKY K INDIVIDUÁLNEJ ÚČTOVNEJ ZÁVIERKE  
za rok končiaci 31. decembra 2025  
(v tis. EUR)**

---

**f) Účtovanie o zabezpečení**

Spoločnosť uplatňuje účtovanie o zabezpečení v súlade s IFRS 9. Spoločnosť drží derivátové finančné nástroje na zabezpečenie proti menovým a úrokovým rizikám a rizikám zmien ceny komodít. Zabezpečená položka je vykázané aktívum alebo záväzok, nevykazovaná záväzná povinnosť, vysoko pravdepodobná očakávaná transakcia alebo čistá investícia do zahraničnej prevádzky, ktorá vystavuje Spoločnosť riziku zmien v reálnej hodnote alebo v budúcich peňažných tokoch a je formálne určená ako zabezpečená položka v danom zabezpečovacom vzťahu. Zabezpečenou položkou môže byť aj zložka takejto položky alebo skupiny položiek. Zabezpečená položka musí byť spoľahlivo oceneľná. Pre detailné informácie ohľadne stratégie Spoločnosti v oblasti riadenia rizík pozri poznámku 32.

Zabezpečovací nástroj je určený derivát alebo nástroj oceňovaný v reálnej hodnote cez výkaz ziskov a strát, pri ktorom sa očakáva, že jeho reálnou hodnotou alebo peňažnými tokmi sa budú kompenzovať zmeny v reálnej hodnote alebo v peňažných tokoch určenej zabezpečenej položky. Spoločnosť určila nasledovné derivátové nástroje ako zabezpečovacie nástroje: úrokové swapy, úrokovo-menové swapy, komoditné forwardy a forwardy na výmenný kurz.

Zabezpečovacie deriváty sa prvotne oceňujú reálnou hodnotou, pripadajúce transakčné náklady sa vykazujú vo výkaze ziskov a strát pri ich vzniku. Následne po prvotnom účtovaní sa zabezpečovacie deriváty oceňujú reálnou hodnotou a ich zmeny sa účtujú tak, ako je uvedené nižšie.

**Zabezpečenie peňažných tokov**

Efektívna časť zmien reálnej hodnoty derivátov a iných zabezpečovacích nástrojov, ktoré spĺňajú kvalifikačné kritériá a sú určené na zabezpečenie, sa vyказuje v ostatnom komplexnom výsledku a akumuluje sa vo vlastnom imaní v samostatnej rezerve zo zabezpečovacích operácií, v rozsahu kumulatívnej zmeny reálnej hodnoty zabezpečenej položky od začiatku zabezpečenia. Zisk alebo strata súvisiace s neefektívnou časťou zabezpečenia sa vykazujú okamžite vo výkaze ziskov a strát a sú zahrnuté v riadku Zisky/(-Straty) z derivátových transakcií.

Čiastky, ktoré boli predtým vykázané v ostatnom komplexnom výsledku a kumulované vo vlastnom imaní sa reklasifikujú do zisku alebo straty v tom istom období, v ktorých zabezpečená položka ovplyvní výsledok hospodárenia a sú vykázané v rovnakom riadku výkazu ziskov a strát, ako vplyv vykázanéj zabezpečenej položky. Ak však vysoko pravdepodobná očakávaná transakcia vedie k vykázaniu nefinančného majetku alebo nefinančného záväzku, zisky a straty, ktoré boli predtým vykázané v ostatnom komplexnom výsledku a kumulované vo vlastnom imaní, sa odúčtujú z vlastného imania a zahrnú do počiatočného ocenenia tohto nefinančného majetku alebo nefinančného záväzku, bez vplyvu na ostatný komplexný výsledok. Okrem toho, ak Spoločnosť očakáva, že časť alebo celá strata kumulovaná v rezerve zo zabezpečovacích operácií nebude v budúcnosti kompenzovaná, táto suma sa okamžite reklasifikuje do zisku alebo straty.

Spoločnosť ukončí účtovanie o zabezpečení iba vtedy, ak zabezpečovací vzťah (alebo jeho časť) prestane spĺňať kvalifikačné kritériá (po opätovnom vyvážení zabezpečovacieho vzťahu, ak je to relevantné). Patrí sem aj prípad, keď zabezpečovací nástroj vyprší alebo je predaný, ukončený alebo uplatnený. O ukončenie zabezpečenia sa účtuje prospektívne. Akýkoľvek zisk alebo strata vykázané v ostatnom komplexnom výsledku a kumulované v rezerve zo zabezpečovacích operácií v danom čase zostávajú vo vlastnom imaní a sú reklasifikované do zisku alebo straty, keď nastane súvisiaca očakávaná transakcia. Ak sa už nepredpokladá, že očakávaná transakcia nastane, zisk alebo strata kumulované v rezerve zo zabezpečovacích operácií sa okamžite reklasifikujú do zisku alebo straty.

**Zabezpečenie reálnej hodnoty**

Zabezpečenie reálnej hodnoty vykazované Spoločnosťou predstavuje zabezpečenie rizika zmien reálnej hodnoty vykazovaného aktíva alebo záväzku, alebo identifikovateľnej zložky takéhoto aktíva, záväzku alebo záväznej povinnosti, ktoré je priraditeľné konkrétnemu riziku a môže mať vplyv na hospodársky výsledok. Zisk alebo strata zo zabezpečovacieho nástroja sa vyказuje vo výsledku hospodárenia. Keď je pri zabezpečení reálnej hodnoty zabezpečenou položkou záväzná povinnosť (alebo jej zložka) nadobudnúť aktívum alebo prebrať záväzok, počiatočná účtovná hodnota aktíva alebo záväzku vyplývajúca zo splnenia záväznej povinnosti sa upravuje tak, aby zahŕňala kumulovanú zmenu reálnej hodnoty zabezpečenej položky, ktorá bola predtým vykázaná vo výkaze finančnej pozície.

Zisk alebo strata z precenenia zabezpečovacieho nástroja na reálnu hodnotu sa vyказuje v hospodárskom výsledku. Zisk alebo strata zo zabezpečenej položky priraditeľná k zabezpečovanému riziku sa vykáže vo výkaze ziskov a strát a o túto hodnotu je upravená účtovná hodnota zabezpečenej položky.

**POZNÁMKY K INDIVIDUÁLNEJ ÚČTOVNEJ ZÁVIERKE  
za rok končiaci 31. decembra 2025  
(v tis. EUR)**

---

*Efektívnosť zabezpečenia*

Efektívnosť zabezpečenia je stupeň, v akom sa zmeny v reálnej hodnote alebo v peňažných tokoch zabezpečenej položky priraditeľné k zabezpečovanému riziku kompenzujú zmenami v reálnej hodnote alebo v peňažných tokoch zabezpečovacieho nástroja. Neefektívnosť zabezpečenia je vyhodnocovaná pomocou kvalitatívnej alebo kvantitatívnej analýzy, v závislosti od toho, do akej miery sa hlavné črty zabezpečenej položky zhodujú s hlavnými črtami zabezpečovacieho nástroja.

Hlavné príčiny neefektivity v zabezpečovacom vzťahu zahŕňajú rozdiel v báze (t. j. situácia kedy reálna hodnota alebo peňažné toky zabezpečenej položky závisia od inej premennej ako zmena reálnej hodnoty alebo peňažných tokov zo zabezpečovacieho nástroja), časový rozdiel (t. j. zabezpečená položka a zabezpečovací nástroj vzniknú a sú vysporiadané v rozdielnom čase), rozdiely v množstve alebo nominálnej hodnote, kreditné a iné riziko, ktoré majú vplyv na zmenu reálnej hodnoty zabezpečenej položky alebo zabezpečovacieho nástroja.

**Klasifikácia derivátových nástrojov na krátkodobé a dlhodobé**

Derivátové finančné nástroje sú klasifikované ako krátkodobé a dlhodobé alebo rozdelené na krátkodobú a dlhodobú časť nasledovne:

- Derivátové finančné nástroje, ktoré sú určené ako efektívne zabezpečovacie finančné nástroje, sú klasifikované v súlade s klasifikáciou podliehajúcej zabezpečenej položky. Derivátový nástroj je rozdelený na krátkodobú a dlhodobú časť, iba ak je možné ho spoľahlivo rozdeliť.
- Derivátové finančné nástroje, ktoré sú primárne držané za účelom obchodovania, sú klasifikované ako krátkodobé.

**g) Dlhodobý hmotný majetok**

Dlhodobý hmotný majetok sa pri prvotnom účtovaní oceňuje obstarávacou cenou. Obstarávacia cena zahŕňa náklady, ktoré priamo súvisia s obstaraním majetku, iné náklady súvisiace s uvedením majetku do prevádzkyschopného stavu na jeho plánovaný účel a náklady na demontáž a vyradenie majetku a uvedenie miesta, v ktorom sa nachádza, do pôvodného stavu ("aktivované náklady na vyradenie"). Náklady na majetok vytvorený vlastnou činnosťou zahŕňajú aj materiálové náklady a priame mzdové náklady spotrebované počas procesu výstavby a náklady na testovanie správneho fungovania majetku. Náklady na spotrebovaný materiál a výnosy z predaja vo fáze testovania sa však účtujú do výkazu ziskov a strát.

Následne, po prvotnom vykázaní Spoločnosť vykazuje dlhodobý hmotný majetok v precenenej hodnote, ktorá predstavuje jeho reálnu hodnotu ku dňu precenenia zníženú o akékoľvek následné oprávky či straty zo zníženia hodnoty. Precenenie sa vykonáva s dostatočnou pravidelnosťou, aby sa účtovné hodnoty významne nelíšili od hodnôt určených pomocou reálnej hodnoty ku dňu, ku ktorému sa zostavuje účtovná závierka. Zároveň, v zmysle ustanovení IAS 16, k dátumu precenia Spoločnosť zúčtuje oprávky do obstarávacej ceny dlhodobého majetku.

Akýkoľvek prírastok vyplývajúci z precenenia dlhodobého hmotného majetku sa vykáže vo vlastnom imaní v rezerve z precenenia, okrem prípadov, kedy sa zruší úbytok z precenenia toho istého majetku, ktorý bol predtým vykázaný vo výkaze ziskov a strát, pričom v tomto prípade sa prírastok zúčtuje v prospech výkazu ziskov a strát v rozsahu predtým vykázaného úbytku. Zníženie účtovnej hodnoty vyplývajúce z precenenia dlhodobého hmotného majetku sa zúčtuje na ťarchu výkazu ziskov a strát v rozsahu, v ktorom prevyšuje prípadný zostatok rezervy z precenenia tohto majetku súvisiacej s predchádzajúcim precenením tohto majetku.

Obstarávaný dlhodobý hmotný majetok pre účely výroby, prenájmu, administratívne účely alebo pre doposiaľ neurčený účel, sa vykazuje v obstarávacej cene zníženej o vykázanú stratu zo zníženia hodnoty. Majetok súvisiaci s výstavbou jadrovej elektrárne Mochovce 3&4 sa vykazuje v hodnote precenenia, ktorá predstavuje jeho reálnu hodnotu ku dňu precenenia, zníženú o následné kumulované straty zo zníženia hodnoty.

Následné náklady vynaložené v súvislosti s dlhodobým majetkom sú účtované ako zvýšenie účtovnej hodnoty majetku len v tom prípade, ak je pravdepodobné, že tieto náklady zvýšia budúce ekonomické úžitky plynúce z tohto majetku a tieto náklady je možné spoľahlivo oceniť. V opačnom prípade sú náklady vykázané vo výkaze ziskov a strát.

Náklady vynaložené na výmenu dlhodobého majetku alebo jeho časti sú účtované ako zvýšenie účtovnej hodnoty majetku a odpisované počas zostatkovej doby životnosti tohto majetku. Zostatková hodnota vymieňaného majetku alebo jeho časti je odúčtovaná cez výkaz ziskov a strát so súčasným vykázaním prípadného zisku alebo straty z jeho vyradenia.

**POZNÁMKY K INDIVIDUÁLNEJ ÚČTOVNEJ ZÁVIERKE  
za rok končiaci 31. decembra 2025  
(v tis. EUR)**

---

Pravidelná údržba a náklady na periodické revízie sú aktivované do obstarávacej ceny dlhodobého majetku ako samostatné položky súvisiaceho majetku, pokiaľ spĺňajú kritériá na vykázanie majetku v zmysle IAS 16. Náklady na všetky ostatné opravy a dennú údržbu sú vykázané vo výkaze ziskov a strát v období ich vzniku.

Odpisovanie dlhodobého hmotného majetku začína vtedy, keď je majetok pripravený na plánované použitie a je uvedený do užívania. Uvedením do užívania sa rozumie zabezpečenie všetkých technických funkcií tohto majetku potrebných na jeho používanie a splnenie povinností podľa osobitných predpisov. Odpisy dlhodobého hmotného majetku sa vykazujú vo výkaze ziskov a strát rovnomerne počas odhadovanej doby použiteľnosti každej časti dlhodobého hmotného majetku. Pozemky sa neodpisujú, keďže doba ich použiteľnosti sa považuje za neobmedzenú. Pri vyradení a predaji majetku Spoločnosť nevykonáva prevody z rezervy z precenenia do nerozdeleného zisku.

Predpokladaná doba použiteľnosti pre bežné a porovnateľné účtovné obdobie je nasledovná:

- Budovy, haly a stavby 20 – 60 rokov
- Stroje, zariadenia a dopravné prostriedky 4 – 60 rokov
- Ostatný majetok do 4 rokov

V prípade, že položky dlhodobého hmotného majetku majú rozdielnu dobu použiteľnosti, účtujú sa ako osobitné položky (hlavné komponenty) dlhodobého hmotného majetku. Metódy odpisovania, doby použiteľnosti a zostatkové hodnoty sa prehodnocujú na pravidelnej báze, a to s vplyvom zmien týchto odhadov zúčtovaných do budúcnosti.

Prenajatý dlhodobý majetok vykázany vo výkaze finančnej pozície sa odpisuje počas doby prenájmu alebo doby jeho použiteľnosti podľa toho, ktorá je kratšia.

Zisky a straty vznikajúce pri vyradení dlhodobého hmotného majetku sú stanovené porovnaním výnosov z ich vyradenia s účtovnou hodnotou dlhodobého majetku a sú vykázané v netto čiastke v rámci ostatných prevádzkových nákladov/výnosov vo výkaze ziskov a strát v období, s ktorým časovo a vecne súvisia.

**h) Náklady na prijaté pôžičky a úvery**

Spoločnosť aplikuje revidovaný štandard IAS 23, v dôsledku čoho úrokové náklady na prijaté pôžičky a úvery zahŕňa do obstarávacej ceny budovaného majetku. Aktivácia nákladov na prijaté pôžičky a úvery sa začína vtedy, keď prebiehajú činnosti na prípravu majetku na jeho zamýšľané použitie a vznikajú náklady na prijaté pôžičky a úvery. Náklady na prijaté pôžičky a úvery sa aktivujú dovtedy, kým majetok nie je pripravený na jeho zamýšľané použitie. Náklady na prijaté pôžičky a úvery tvoria nákladové úroky, poplatky za viazanie zdrojov a ostatné náklady spojené s cudzími zdrojmi, vrátane kurzových rozdielov z úverov a pôžičiek v cudzej mene použitých na financovanie týchto projektov v rozsahu, v akom sa považujú za úpravu úrokových nákladov. Suma nákladov na prijaté úvery a pôžičky, ktorá sa aktivuje, je limitovaná hodnotou nákladov na prijaté úvery a pôžičky zaúčtovaných do finančných nákladov.

**i) Dlhodobý nehmotný majetok**

Pri prvotnom vykázaní je obstaraný nehmotný majetok ocenený v obstarávacích nákladoch. Po prvotnom vykázaní je nehmotný majetok ocenený v obstarávacej cene zníženej o oprávky a akumulované straty zo zníženia hodnoty.

Výdavky na výskum sa účtujú do nákladov v období, v ktorom vznikli.

Doba životnosti dlhodobého nehmotného majetku je určená ako určitá. Očakávaná doba životnosti pre toto a porovnateľné účtovné obdobie je nasledovná:

- Softvér 4 – 5 rokov
- Licencie 4 – 5 rokov

Nehmotný majetok s určitou dobou životnosti je odpisovaný rovnomerne počas odhadovanej doby jeho životnosti a testuje sa na zníženie hodnoty v prípade, že existuje náznak, že nehmotný majetok môže mať zníženú hodnotu. Doba a metóda odpisovania sa preverujú minimálne raz ročne. Zmeny v očakávanej životnosti alebo v očakávanom spôsobe spotreby budúcich ekonomických úžitkov prislúchajúcich k majetku sú účtované ako zmena v dobe alebo metóde odpisovania a sú považované za zmenu v účtovných odhadoch. Odpis nehmotného majetku s určitou životnosťou je zaúčtovaný vo výkaze ziskov a strát.

**POZNÁMKY K INDIVIDUÁLNEJ ÚČTOVNEJ ZÁVIERKE  
za rok končiaci 31. decembra 2025  
(v tis. EUR)**

---

Zisky alebo straty z odúčtovania nehmotného majetku sú oceňované ako rozdiel medzi výnosom z vyradenia a účtovnou hodnotou majetku a sú vykázané v netto čiastke v rámci ostatných prevádzkových nákladov/výnosov vo výkaze ziskov a strát v období, s ktorým časovo a vecne súvisia.

**j) Zníženie hodnoty nefinančných aktív**

Spoločnosť posudzuje ku každému dátumu účtovnej závierky, či existuje náznak, že aktíva môžu byť znehodnotené. Ak takýto náznak existuje, Spoločnosť odhaduje realizovateľnú hodnotu aktív. Realizovateľná hodnota aktíva je buď reálna hodnota aktíva alebo jednotky generujúcej peňažné toky po odpočítaní nákladov na vyradenie, alebo, ak je vyššia, hodnota z používania. Realizovateľná hodnota je určená pre individuálne aktívum, s výnimkou aktív, ktoré netvoria peňažné toky, ktoré sú nezávislé od iných aktív alebo skupín aktív. Spoločnosť sa považuje za jednu jednotku generujúcu peňažné toky. V prípade, že účtovná hodnota aktíva alebo jednotky generujúcej peňažné toky presahuje svoju realizovateľnú hodnotu, aktívum je považované za znehodnotenú a jeho hodnota je znížená na svoju realizovateľnú hodnotu. Hodnota z používania je stanovená ako očakávané budúce peňažné toky diskontované na svoju súčasnú hodnotu použitím diskontnej miery, ktorá odráža aktuálne trhové ohodnotenie časovej hodnoty peňazí a rizika špecifického pre dané aktívum. Pri určení čistej predajnej ceny je použitý vhodný oceňovací model. Straty zo zníženia hodnoty z pokračujúcich činností sú zaúčtované vo výkaze ziskov a strát, okrem majetku, ktorý bol predtým precenený a precenenie bolo vykázané vo výkaze komplexného výsledku. V tomto prípade, je zníženie hodnoty vykázané vo výkaze komplexného výsledku až do výšky kreditného zostatku precenenia, ktoré bolo predtým zaúčtované.

Spoločnosť posudzuje každé účtovné obdobie, či existuje náznak, že predtým zaúčtované zníženie hodnoty už nemusí existovať, alebo sa mohlo znížiť. Ak takýto náznak existuje, Spoločnosť odhadne realizovateľnú hodnotu aktíva alebo jednotky generujúcej peňažné toky. Predtým vykázané zníženie hodnoty je zrušené, iba ak nastala zmena v predpokladoch použitých na určenie realizovateľnej hodnoty aktíva, odkedy bolo vykázané posledné zníženie hodnoty. Zrušenie zníženia hodnoty je obmedzené tak, aby účtovná hodnota aktíva nepresiahla svoju realizovateľnú hodnotu ani účtovnú hodnotu poníženú o odpisy, ktorá by bola vykázaná v prípade, že by nebolo v predchádzajúcich obdobiach zaúčtované žiadne zníženie hodnoty. Takéto zrušenie je zaúčtované vo výkaze ziskov a strát s výnimkou aktív oceňovaných v precenenej hodnote, kedy je takéto zrušenie vykázané v rezerve z precenenia.

**k) Zásoby**

Zásoby sa vykazujú v obstarávacej cene alebo čistej realizovateľnej hodnote, podľa toho, ktorá je nižšia. Obstarávacia cena zásob zahŕňa náklady vzniknuté pri obstaraní zásob a ich uvedení do požadovaného stavu a miesta. Čistá realizovateľná hodnota predstavuje predajnú cenu pri bežnom obchodovaní zníženú o predpokladané náklady na dokončenie a náklady na predaj. Skladová cena vychádza z princípu váženého aritmetického priemeru okrem jadrového paliva, ako je popísané nižšie.

Jadrové palivo, ktoré sa spotrebuje za obdobie dlhšie ako jeden rok, či sa už používa v reaktoroch alebo uskladňuje, sa vykazuje ako zásoba. Každá jednotlivá dodávka jadrového paliva sa oceňuje obstarávacou cenou danej dodávky. Spotreba jadrového paliva sa určuje pre každé zavezenie paliva na základe objemu energie vyprodukovanej z tohto paliva v reaktore. Hodnoty vyrobenej energie sú získavané z bilančného systému daného závodu. Spotrebované množstvá sa oceňujú nákladmi na obstaranie konkrétnej dodávky paliva, ktorá sa spáli v reaktore. Náklady na spotrebu sa periodicky korigujú podľa aktualizovaných prognóz vyhoretých množstiev na základe neutrónových meraní.

**l) Peniaze a peňažné ekvivalenty**

Peniaze a peňažné ekvivalenty vo výkaze finančnej pozície a výkaze peňažných tokov zahŕňajú hotovosť, ceniny a bankové účty a krátkodobé vklady s dobou splatnosti tri mesiace alebo menej.

**POZNÁMKY K INDIVIDUÁLNEJ ÚČTOVNEJ ZÁVIERKE  
za rok končiaci 31. decembra 2025  
(v tis. EUR)**

---

**m) Rezervy**

Rezervy sú vykázané vtedy, ak má Spoločnosť súčasnú (zákonnú alebo mimozmluvnú) povinnosť v dôsledku minulej udalosti a je pravdepodobné, že v súvislosti s vyrovnaním povinnosti dôjde k úbytku zdrojov predstavujúcich ekonomické úžitky, pričom výšku uvedenej povinnosti možno spoľahlivo odhadnúť. V prípade, že Spoločnosť očakáva, že časť alebo celá hodnota výdavkov, potrebných na vysporiadanie rezervy bude nahradená, napríklad na základe poistenia, náhrada je zaúčtovaná ako samostatné aktívum, ale iba v prípade, že je prakticky istá. Náklad prislúchajúci k rezerve je zaúčtovaný vo výkaze ziskov a strát znížený o akúkoľvek náhradu. Ak je efekt časovej hodnoty peňazí významný, rezerva je diskontovaná použitím aktuálnej diskontnej sadzby pred daňou, ktorá vhodne odráža riziko prislúchajúce k záväzku. V prípade dlhodobých rezerv, ktoré sú diskontované na súčasnú hodnotu, sa účtovná hodnota rezervy zvyšuje v každom období o úrokový náklad. Tento nárast je zaúčtovaný vo výkaze ziskov a strát ako finančný náklad.

**(i) Rezerva na odstupné a požitky vyplývajúce z ukončenia pracovného pomeru**

Zamestnanci Spoločnosti majú podľa slovenskej legislatívy a na základe podmienok stanovených v Podnikovej kolektívnej zmluve, uzatvorenej medzi odborovými organizáciami pôsobiacimi pri Spoločnosti a Spoločnosťou, pri ukončení pracovného pomeru z titulu organizačných zmien alebo v iných prípadoch stanovených platnou legislatívou a Podnikovou kolektívnou zmluvou nárok na odstupné. Výška tohto záväzku je vykázaná v riadku Ostatné rezervy vo výkaze finančnej pozície, pokiaľ je definovaný a oznámený plán zníženia počtu pracovníkov a pokiaľ sú splnené podmienky na jeho implementáciu.

**(ii) Rezerva na odchodné**

***Finančne nezaistený penzijný program so stanovenými požitkami***

Program so stanovenými požitkami je penzijný program, ktorý stanovuje výšku odchodného, ktoré sa má poskytnúť, väčšinou na základe jedného alebo viacerých faktorov, akými sú vek alebo počet odpracovaných rokov. Spoločnosť vykazuje súvisiaci záväzok vo výkaze finančnej pozície v riadku Zamestnanecké požitky.

Podľa platnej Podnikovej kolektívnej zmluvy uzatvorenej medzi odborovými organizáciami pôsobiacimi pri Spoločnosti a Spoločnosťou je Spoločnosť povinná zaplatiť svojim zamestnancom pri odchode do starobného alebo invalidného dôchodku jednorazové odchodné, ktoré predstavuje násobok ich priemernej mesačnej mzdy podľa platnej Podnikovej kolektívnej zmluvy, v závislosti od počtu odpracovaných rokov. Minimálna požiadavka, ustanovená v Zákonníku práce, požadujúca vyplatenie jednomesačného priemerného zárobku pri odchode do starobného alebo invalidného dôchodku, je už v týchto čiastkach zahrnutá.

Záväzok z programov so stanovenými požitkami je súčasnou hodnotou záväzku zo stanovených výhod k dátumu účtovnej závierky, spolu s úpravami o poistno-matematické zisky, resp. straty a náklady minulej služby. Záväzok zo stanovených výhod počítajú každý rok nezávislí poistní matematici použitím tzv. prírastkovej poistno-matematickej metódy. Súčasná hodnota záväzku zo stanovených výhod je stanovená očakávanými budúcimi peňažnými tokmi diskontovanými pozdĺž výnosovej krivky vysoko kvalitných európskych podnikových dlhopisov.

Zmeny a úpravy penzijných programov sú zúčtované do výnosov a nákladov ako náklad minulej služby v období, kedy k zmenám došlo.

Poistno-matematické zisky a straty vyplývajúce z empirických úprav a zmien poistno-matematických predpokladov sú zúčtované do výkazu komplexného výsledku, pokiaľ ide o požitky po skončení zamestnania a do výnosov a nákladov, pokiaľ ide o ostatné zamestnanecké požitky.

**(iii) Bonusové programy**

Záväzky zo zamestnaneckých výhod vo forme bonusových programov sú vykázané vo výkaze finančnej pozície v rámci položky Záväzky z obchodného styku a iné záväzky a vyplácajú sa po vyhodnotení výsledkov v danom roku. Záväzky z bonusových programov sú ocenené v očakávanej výške záväzku, ktorá by mala byť vyplatená v čase ich vyrovnania.

**(iv) Ostatné zamestnanecké požitky**

Spoločnosť vypláca aj odmeny pri pracovných jubileách v súlade s platnou Podnikovou kolektívnou zmluvou uzatvorenou medzi odborovými organizáciami pôsobiacimi pri Spoločnosti a Spoločnosťou.

**POZNÁMKY K INDIVIDUÁLNEJ ÚČTOVNEJ ZÁVIERKE  
za rok končiaci 31. decembra 2025  
(v tis. EUR)**

---

Závazok vzťahujúci sa k odmene pri pracovných jubileách je súčasťou hodnotou záväzku z odmieny pri pracovných jubileách k dátumu účtovnej závierky. Záväzok z odmien pri pracovných jubileách počítajú každý rok nezávislí poisťovní matematici použitím tzv. prírastkovej poistno-matematickej metódy. Súčasná hodnota záväzku z odmien pri pracovných jubileách je stanovená na základe očakávaných budúcich peňažných tokov diskontovaním pozdĺž výnosovej krivky vysoko kvalitných európskych korporátnych dlhopisov.

Poistno-matematické zisky a straty vyplývajúce z empirických úprav, zmien poistno-matematických predpokladov a úprav v penzijných programoch, sú zúčtované do výnosov a nákladov v čase ich vzniku.

**(v) Reštrukturalizácia**

Rezerva na reštrukturalizáciu sa vykáže v prípade, ak má Spoločnosť schválený podrobný a formálny plán reštrukturalizácie a reštrukturalizácia už začala, alebo Spoločnosť vyvolala oprávnené očakávania, že reštrukturalizácia sa uskutoční tým, že začala implementovať plán reštrukturalizácie, alebo zverejnila jej podstatné charakteristiky.

**(vi) Environmentálna rezerva (vrátenie miesta do pôvodného stavu)**

Environmentálnymi záväzkami sa rozumejú akékoľvek zadané alebo v budúcnosti zadané environmentálne úlohy, ktorých realizácia je podmienená potrebou dodržiavania legislatívnych požiadaviek alebo podmienenými záväzkami Spoločnosti. Environmentálne rezervy môžu byť vykázané iba pre tie druhy nákladov, ktoré vznikajú v spojení s úlohami uvedenými vyššie a zároveň sú splnené kritéria pre vykázanie rezervy. Environmentálne rezervy Spoločnosť vytvára tiež na elimináciu (odstránenie) škôd spôsobených znečistením alebo odstraňovaním nebezpečného odpadu.

**(vii) Rezerva na vyradovanie a likvidáciu tepelných elektrární**

Rezerva na vyradovanie a likvidáciu tepelných elektrární je zaúčtovaná na pokrytie budúcich výdavkov na vyradenie z prevádzky a likvidáciu, pri ktorých Spoločnosť predpokladá, že vzniknú pri ukončení prevádzky tepelných elektrární. Súčasťou rezervy sú aj odhadované náklady na rekultiváciu odkalísk, ktoré sa nachádzajú v areáloch tepelných elektrární.

**(viii) Rezerva na vyradovanie a likvidáciu jadrovoenergetických zariadení a náklady na ukladanie vyhorelého paliva**

Rezerva na vyradovanie a likvidáciu jadrovoenergetických zariadení a náklady na ukladanie vyhorelého paliva sa vykazuje na báze diskontovaných budúcich peňažných tokov odhadovaných v súvislosti s vyradovaním a likvidáciou jadrovoenergetických zariadení, spracovaním rádioaktívneho odpadu a jeho ukladaním, skladovaním a ukladaním vyhorelého jadrového paliva a nákladmi ukončovania prevádzky jadrovoenergetických zariadení. Súčasťou odhadovaných budúcich peňažných tokov sú aj odhadované náklady na rekultiváciu odkalísk, ktorých prevádzka bezprostredne súvisí s prevádzkou jadrovoenergetických zariadení. Výška rezervy sa znižuje o skutočne čerpané náklady (t. j. použitie rezervy) a zvyšuje o vplyv uvoľňovania úroku. Akékoľvek skutočne vynaložené náklady, ktoré prevyšujú plánovanú sumu v bežnom roku, sa vykážu vo výkaze ziskov a strát za bežný rok.

Rezerva na vyradovanie a likvidáciu jadrovoenergetických zariadení a náklady na ukladanie vyhorelého paliva sa odhaduje pomocou prognózy dlhodobého indexu inflácie pre plánované platby, ktoré sa potom diskontujú na súčasnú hodnotu na základe diskontnej sadzby, ktorá je odvodená zo série dlhodobých údajov a berie do úvahy skutočnosť, že určité výdavky pokryté rezervou budú platené v období významne dlhšom, ako je trvanie nástrojov bežne obchodovaných na finančných trhoch.

**POZNÁMKY K INDIVIDUÁLNEJ ÚČTOVNEJ ZÁVIERKE  
za rok končiaci 31. decembra 2025  
(v tis. EUR)**

---

**Zmeny v ocenení rezervy na vyradovanie a likvidáciu jadrovoenergetických zariadení a náklady na ukladanie vyhoreteho paliva**

Zmeny v ocenení vykazanej rezervy na vyradovanie a likvidáciu jadrovoenergetických zariadení a náklady na ukladanie vyhoreteho paliva, ktoré vyplývajú zo zmien predpokladaného načasovania alebo sumy úbytku zdrojov ekonomických úžitkov potrebných na splnenie záväzku alebo zmeny diskontnej sadzby sa účtujú nasledovne:

(a) zmeny záväzku vedú k zmene prebytku alebo straty z precenenia predtým vykázaného pre tento majetok nasledovne:

(i) zníženie záväzku (za dodržania podmienky v bode (b)) je vykázané priamo v prospech prebytku z precenenia vo vlastnom imaní, okrem prípadov, kedy sa vykazuje vo výkaze ziskov a strát v rozsahu, v ktorom ruší stratu z precenenia danej položky majetku, ktorá bola pôvodne vykázaná vo výkaze ziskov a strát;

(ii) zvýšenie záväzku sa vykazuje vo výkaze ziskov a strát, okrem prípadov, kedy sa účtuje priamo na ťarchu rezervy z precenenia vo vlastnom imaní v rozsahu akéhokoľvek existujúceho zostatku rezervy z precenenia v súvislosti s danou položkou majetku;

(b) v prípade, ak je zníženie záväzku vyššie ako účtovná hodnota, ktorá by bola vykázaná, keby sa majetok vykazoval podľa modelu obstarávacej ceny, tento rozdiel sa okamžite vykáže vo výkaze ziskov a strát;

(c) zmena záväzku je ukazovateľ, ktorý naznačuje, že môže byť potrebné precenenie majetku s cieľom zabezpečiť, aby sa účtovná hodnota významne nelíšila od hodnoty, ktorá by bola určená na základe reálnej hodnoty ku dňu zostavenia účtovnej závierky. Takéto precenenie sa zohľadňuje pri určení súm, ktoré sa majú previesť do výkazu ziskov a strát a vlastného imania podľa bodu (a). Ak je precenenie potrebné, precení sa všetok majetok v danej triede;

(d) zmena prebytku z precenenia vyplývajúca zo zmeny záväzku sa identifikuje osobitne a vykáže vo výkaze komplexného výsledku alebo vo výkaze ziskov a strát, s ohľadom na charakter zmeny.

Upravená odpisovaná suma majetku sa odpisuje počas jeho doby použiteľnosti. To znamená, že keď skončí doba použiteľnosti súvisiaceho majetku, všetky následné zmeny záväzku sa pri ich vzniku vykazujú vo výkaze ziskov a strát.

Periodické uvoľňovanie úroku sa vykazuje pri jeho vzniku vo výkaze ziskov a strát ako finančný náklad.

**n) Emisie skleníkových plynov do ovzdušia**

Podľa Európskeho systému obchodovania s emisnými kvótami a schválenej národnej alokačnej tabuľky nadobúda Spoločnosť časť emisných kvót pre vybrané zariadenia bezodplatne, ostatné emisné kvóty obstaráva nákupom od tretích strán. Spoločnosť je povinná vrátiť kvóty zodpovedajúce skutočne vypusteným emisiám za kalendárny rok v priebehu nasledujúceho kalendárneho roka.

Emisné kvóty obstarané nákupom od tretích strán a/alebo nadobudnuté bezodplatne, sú prvotne ocenené v obstarávacích cenách. V momente pripísania na účet Spoločnosti v registri emisných kvót sa vykážu ako zásoby.

Emisné kvóty sú klasifikované ako držané za účelom obchodovania, a oceňujú sa následne v reálnej hodnote, pričom na ocenenie sa použije aktuálna trhovú cena. Zmena reálnej hodnoty emisných kvót držaných na predaj sa účtuje s vplyvom na hospodársky výsledok.

V nadväznosti na povinnosť odovzdať emisné kvóty zodpovedajúce množstvu vyprodukovaných emisií za dané obdobie, Spoločnosť vykazuje rezervu na emisie skleníkových plynov v hodnote odhadovaného množstva vyprodukovaných emisií za dané obdobie, ocenené aktuálnou trhovou cenou emisných kvót k súvahovému dňu.

**POZNÁMKY K INDIVIDUÁLNEJ ÚČTOVNEJ ZÁVIERKE  
za rok končiaci 31. decembra 2025  
(v tis. EUR)**

---

### **3. Významné účtovné posúdenia, odhady a predpoklady**

#### **Posúdenia pri uplatňovaní účtovných zásad a zdroje neistoty pri odhadoch**

Príprava individuálnej účtovnej závierky Spoločnosti vyžaduje, aby vedenie Spoločnosti urobilo určité závery ohľadne predpokladov a odhadov s významným dopadom na hodnotu výnosov, nákladov, majetku a záväzkov a zverejnenia o podmienených záväzkoch k dátumu účtovnej závierky. Avšak, neistota v týchto predpokladoch a odhadoch môže mať za dôsledok významnú úpravu v účtovnej hodnote majetku a záväzkov v budúcich obdobiach. Kľúčové predpoklady týkajúce sa budúcnosti a iných kľúčových zdrojov neistoty pri odhadoch k dátumu účtovnej závierky, u ktorých existuje významné riziko, že spôsobia významnú úpravu v účtovnej hodnote majetku a záväzkov počas budúcich účtovných období, sú opísané nižšie:

#### **(i) Vyraďovanie a likvidácia jadroenergetických zariadení, skladovanie a ukladanie vyhorelého paliva, spracovanie a ukladanie rádioaktívneho odpadu**

Spoločnosť vykazuje významné sumy ako rezervu na vyraďovanie, likvidáciu a náklady ukončovania prevádzky jadroenergetických zariadení, skladovanie a ukladanie vyhorelého jadrového paliva a spracovanie a ukladanie rádioaktívneho odpadu. Tieto sumy sú založené na technických a finančných odhadoch súm, ktoré vzniknú v období od 1 do 100 rokov, s ohľadom na súčasné technológie a stratégiu vyraďovania, likvidácie a ukladania, implementovanú Spoločnosťou. Odhad tejto rezervy je citlivý na predpoklady týkajúce sa nákladov, inflácie, diskontných sadzieb a harmonogramu platieb.

Vedenie Spoločnosti použilo najlepšie odhady, znalosti a platnú „Vnútroštatnú politiku a vnútroštatny program nakladania s vyhorelým jadrovým palivom a rádioaktívnymi odpadmi v SR“, schválený vládou Slovenskej republiky 8. júla 2015 ako aktualizáciu strategického dokumentu „Stratégia záverečnej časti mierového využívania jadrovej energie v SR“, ako aj dokument „Aktualizácia koncepčného plánu vyraďovania JE EBO V2 resp. EMO 1&2 a vytvorenie vstupnej inventárnej databázy vyraďovania“, schválený súhlasným rozhodnutím Úradu jadrového dozoru 27. augusta 2018, a dokument „Koncepčný plán vyraďovania jadrového zariadenia z prevádzky – dostavba 3. a 4. bloku JE Mochovce“, schválený súhlasným listom Úradu jadrového dozoru 15. apríla 2021 pri určovaní harmonogramov výdavkov v súvislosti s ukončovaním prevádzky, vyraďovaním a likvidáciou jadroenergetických zariadení, skladovaním a ukladáním vyhorelého jadrového paliva a spracovaním a ukladáním rádioaktívneho odpadu. Existuje riziko týkajúce sa týchto odhadov vzhľadom na časový rámec, platnú a pripravovanú legislatívu, rôzne alternatívy otvorené pre vedenie Spoločnosti a možné budúce zmeny v technológii vyraďovania a likvidácie jadroenergetických zariadení, skladovania a ukladania vyhorelého jadrového paliva a spracovania a ukladania rádioaktívneho odpadu. Ďalšie informácie sú uvedené v poznámke 15.

#### **(ii) Vyraďovanie a likvidácia tepelných elektrární**

Spoločnosť vykazuje významnú sumu ako rezervu na vyraďovanie a likvidáciu tepelných elektrární. Odhad tejto rezervy je citlivý na predpoklady týkajúce sa nákladov, inflácie, diskontných sadzieb a časového harmonogramu platieb. Na harmonogramy platieb môžu mať vplyv budúce rozhodnutia Spoločnosti v oblasti stratégie vyraďovania tepelných elektrární. Vývoj na trhu tiež môže ovplyvniť budúce plány vedenia Spoločnosti ohľadne ďalšieho využitia ich lokalít. Ďalšie informácie sú uvedené v poznámke 16.

#### **(iii) Precenenie dlhodobého hmotného majetku**

V roku 2006 Spoločnosť uplatnila preceňovací model podľa štandardu IAS 16 pre dlhodobý hmotný majetok a majetok súvisiaci s výstavbou jadrovej elektrárne Mochovce 3&4 (ďalej tiež ako „JE Mochovce 3&4“). Predpoklady použité v preceňovacom modeli vychádzali zo správy nezávislého kvalifikovaného experta. Na základe nezávislého odborného posudku sa zmenili ekonomické životnosti dlhodobého hmotného majetku.

Následné precenenie dlhodobého hmotného majetku Spoločnosti a majetku súvisiaceho s výstavbou JE Mochovce 3&4 bolo vykonané v pravidelných intervaloch, v rokoch 2010, 2014, 2019, 2024 a 2025 nezávislými kvalifikovanými expertmi v súlade so štandardmi IAS 16 a IFRS 13 Oceňovanie reálnou hodnotou. V preceňovacom modeli bola použitá nákladová metóda, trhová metóda a výnosová metóda. Nasledovné predpoklady boli zohľadnené v preceňovacom modeli: technické podmienky majetku (životnosť, údržba, prestavby), trhové podmienky, ekonomické faktory a iné špecifické podmienky. Ďalšie informácie sú uvedené v poznámke 5.

**POZNÁMKY K INDIVIDUÁLNEJ ÚČTOVNEJ ZÁVIERKE**  
**za rok končiaci 31. decembra 2025**  
**(v tis. EUR)**

**(iv) Testovanie na zníženie hodnoty nefinančného majetku**

Spoločnosť testuje dlhodobý nefinančný majetok na zníženie hodnoty v súlade so štandardom IAS 36 v prípade, že existuje náznak, že aktíva môžu byť znehodnotené. Spoločnosť vykáže zníženie hodnoty nefinančného majetku v prípade, ak je jeho zostatková hodnota vyššia než jeho realizovateľná hodnota. Realizovateľná hodnota aktíva je buď reálna hodnota aktíva alebo jednotky generujúcej peňažné toky po odpočítaní nákladov na vyradenie, alebo, ak je vyššia, hodnota z používania.

Hodnota z používania je citlivá na predpoklady týkajúce sa dlhodobých forwardových cien komodít, nákladov na palivo, miery inflácie, diskontných sadzieb, miery rastu a budúceho vývoja cien elektrickej energie a úspešného spustenia blokov JE Mochovce 3&4 v súlade s časovým harmonogramom.

**(v) Reálna hodnota finančných nástrojov**

Výpočet reálnej hodnoty finančných nástrojov vykázaných vo výkaze finančnej pozície sa zakladá na kótovaných cenách, alebo v prípade ich absencie zohľadňuje zistiteľné trhové ukazovatele a odhady vedenia Spoločnosti o budúcom vývoji hlavných faktorov ovplyvňujúcich reálnu hodnotu, ako napr. výnosových kriviek, výmenných kurzov a bezrizikových úrokových sadzieb. Zmeny v predpokladoch ohľadne týchto faktorov môžu ovplyvniť vykázanú reálnu hodnotu finančných nástrojov.

**(vi) Súdne spory**

Spoločnosť je v rámci svojej bežnej činnosti zapojená do viacerých súdnych sporov. Vzhľadom na charakter týchto súdnych sporov, nie je vždy možné objektívne predvídať ich výsledok. Rezervy sú vykázané na všetky významné záväzky z prípadov, u ktorých vedenie Spoločnosti odhaduje nepriaznivý výsledok ako pravdepodobný a zároveň je možné spoľahlivo odhadnúť finančný dopad. Ďalšie informácie ohľadne vykázanej rezervy na súdne spory sú uvedené v poznámke 18.

**(vii) Významné oblasti neistoty týkajúce sa udržateľnosti a klimatických zmien**

Spoločnosť sa zaoberá vplyvmi otázok týkajúcich sa klímy, biodiverzity, hospodárenia so zdrojmi a nakladania s odpadom. Tieto vplyvy environmentálnych otázok Spoločnosť zohľadňuje pri uplatňovaní účtovných odhadov a posúdení, formulácii predpokladov pri odhade hodnoty určitých účtovných položiek, ako sú uvedené nižšie:

<i>Oblasť</i>	<i>Poznámka</i>	<i>Popis</i>
Emisie skleníkových plynov do ovzdušia	18. Ostatné rezervy 10. Zásoby	Spoločnosť plní legislatívne povinnosti vyplývajúce z Európskej schémy o obchodovaní s emisiami a z legislatívneho rámca platného v Slovenskej republike.  Tieto povinnosti majú vplyv na vykázaný zostatok ostatných rezerv a zásob vo výkaze finančnej pozície a na výsledok hospodárenia.
Prevádzkovanie jadroveenergetických zariadení	15. Rezerva na vyradovanie a likvidáciu jadroveenergetických zariadení a náklady na ukladanie vyhoreného paliva	Spoločnosť ako prevádzkovateľ jadroveenergetických zariadení je viazaná povinnosťami v zmysle zákona č. 541/2004 Z. z. o mierovom využívaní jadrovej energie v znení neskorších predpisov.  Spoločnosť vykazuje významné sumy ako rezervu na vyradovanie, likvidáciu a náklady ukončovania prevádzky jadroveenergetických zariadení, skladovanie a ukladanie vyhoreného jadrového paliva a spracovanie a ukladanie rádioaktívneho odpadu.  Na základe zákona č. 308/2018 Z.z. (ďalej ako „Zákon o národnom jadrovom fonde“) je Spoločnosť povinná prispievať do Národného jadrového fondu za účelom financovania aktivít vyradovania jadroveenergetických zariadení, ktoré Spoločnosť prevádzkuje.  V tejto súvislosti Spoločnosť vo výkaze finančnej pozície vykazuje významný zostatok nároku na plnenie voči Národnému jadrovému fondu.

**POZNÁMKY K INDIVIDUÁLNEJ ÚČTOVNEJ ZÁVIERKE**  
**za rok končiaci 31. decembra 2025**  
**(v tis. EUR)**

<b>Oblasť</b>	<b>Poznámka</b>	<b>Popis</b>
Vyraďovanie a likvidáciu tepelných elektrární	16. Rezerva na vyraďovanie a likvidáciu tepelných elektrární	Vzhľadom na existujúce právne prostredie a spoločenskú zodpovednosť v oblasti životného prostredia, Spoločnosť v súlade s jej predchádzajúcim postupom prevzala plnú zodpovednosť za vyraďovanie a likvidáciu tepelných elektrární a súvisiacich odkalísk po skončení ich prevádzky.  Spoločnosť vykazuje rezervu na krytie nákladov na vyraďovanie a likvidáciu, ktoré očakáva vynaložiť po odstavení týchto elektrární.
Rekultiváciu skládok odpadu a odstránenie potvrdených environmentálnych záťaží	18. Ostatné rezervy	Spoločnosť vykazuje rezervy na odstránenie environmentálnych záťaží, u ktorých je potvrdeným pôvodcom, na základe odhadovaných budúcich nákladov na ich odstránenie.
Testovanie na zníženie hodnoty nefinančného majetku	5. Dlhodobý hmotný majetok	Otázky udržateľnosti a očakávaný vývoj v tejto oblasti v rámci Európskej únie berie Spoločnosť do úvahy pri formulovaní dlhodobých plánov a výhľadov, odhade jednotlivých vstupov do modelu testovania nefinančného majetku na zníženie hodnoty.
Financovanie	19. Úvery a pôžičky	Spoločnosť v novembri 2025 emitovala verejne obchodovateľné zelené dlhopisy v celkovej nominálnej hodnote 750 000 tis. EUR so sedemročnou splatnosťou a ročným fixným kupónom 3,875 % p. a.

**POZNÁMKY K INDIVIDUÁLNEJ ÚČTOVNEJ ZÁVIERKE**  
**za rok končiaci 31. decembra 2025**  
**(v tis. EUR)**

---

**4. Medzinárodné štandardy pre finančné výkazníctvo, ktoré boli vydané, ale nie sú zatiaľ účinné**

K dátumu schválenia individuálnej účtovnej závierky Spoločnosť neuplatnila nasledujúce nové a revidované IFRS účtovné štandardy, ktoré boli vydané IASB a prijaté EÚ, ale ešte nie sú účinné:

IFRS 9	Dodatky k IFRS 9 a IFRS 7: Klasifikácia a oceňovanie finančných nástrojov
IFRS 7	Dodatky k IFRS 9 a IFRS 7: Zmluvy týkajúce sa elektriny závislej na obnoviteľných zdrojoch (účinné pre účtovné obdobia začínajúce 1. januára 2026 alebo neskôr);
IFRS 1	Cyklus vylepšení 11. diel
IFRS 7	(účinné pre účtovné obdobia začínajúce 1. januára 2026 alebo neskôr);
IFRS 9	
IFRS 10	
IAS 7	
IFRS 18	Prezentácia a zverejňovanie v účtovnej závierke (účinné pre účtovné obdobia začínajúce 1. januára 2027 alebo neskôr).

V súčasnosti sa účtovné štandardy IFRS prijaté EÚ významne nelíšia od účtovných štandardov IFRS vydaných IASB, s výnimkou nasledujúcich nových účtovných štandardov a zmien a doplnení existujúcich účtovných štandardov, ktoré neboli prijaté EÚ k dátumu schválenia individuálnej účtovnej závierky Spoločnosti:

IFRS 19	Dcérske spoločnosti bez verejnej zodpovednosti: zverejňovanie (účinné pre účtovné obdobia začínajúce 1. januára 2027 alebo neskôr, štandard zatiaľ nebol schválený EÚ);
IAS 21	Dodatky k IAS 21 Efekt zmeny výmenných kurzov: Prevod na prezentačnú menu v hyperinflácii (účinné pre účtovné obdobia začínajúce 1. januára 2027 alebo neskôr, dodatky zatiaľ neboli schválené EÚ);
IFRS 14	Účty časového rozlíšenia pri regulácii (účinný pre účtovné obdobie začínajúce 1. januára 2026 alebo neskôr. Európska Komisia rozhodla neadoptovať tento dočasný štandard v rámci EÚ, ale počkať na finálne znenie štandardu);
IFRS 10	Dodatky k IFRS 10 a IAS 28: Predaj alebo vklad nepeňažného majetku do pridruženého alebo spoločného podniku výmenou za majetkovú účasť
IAS 28	(tieto dodatky neboli zatiaľ schválené EÚ, účinnosť dodatkov v EÚ bola posunutá na neurčito, pokiaľ nebude ukončený projekt preskúmania metódy vlastného imania).

Spoločnosť neočakáva, že uplatnenie vyššie uvedených účtovných štandardov bude mať v budúcich obdobiach materiálny vplyv na individuálnu účtovnú závierku Spoločnosti, s výnimkou štandardu *IFRS 18 Prezentácia a zverejňovanie v účtovnej závierke*, ktorý zavádza nové požiadavky na prezentáciu v rámci výkazu ziskov a strát, vrátane určených súčtov a medzisúčtov.

*IFRS 18 Prezentácia a zverejňovanie v účtovnej závierke*

IFRS 18 nahrádza IAS 1 Prezentácia účtovnej závierky, pričom zachováva mnoho požiadaviek z IAS 1 nezmenených a dopĺňa ich o nové požiadavky. Okrem toho boli niektoré odseky z IAS 1 presunuté do IAS 8 Účtovné politiky, zmeny v účtovných odhadoch a chyby a IFRS 7 Finančné nástroje: zverejňovanie. Ďalej IASB vykonala menšie zmeny v IAS 7 Výkaz o peňažných tokoch a IAS 33 Zisk na akciu.

IFRS 18 zavádza nové požiadavky na:

- prezentovanie špecifikovaných kategórií a definovaných medzisúčtov vo výkaze ziskov a strát
- zverejňovanie informácií o ukazovateľoch výkonnosti definovaných manažmentom (MPM) v poznámkach k účtovnej závierke
- zlepšenie agregácie a disagregácie.

Okrem toho sú subjekty povinné klasifikovať všetky výnosy a náklady vo výkaze ziskov a strát do jednej z piatich kategórií: prevádzkové, investičné, financovanie, dane z príjmu a ukončené činnosti, pričom prvé tri sú nové.

Spoločnosť očakáva, že uplatnenie tohto štandardu bude mať vplyv na individuálnu účtovnú závierku.

**POZNÁMKY K INDIVIDUÁLNEJ ÚČTOVNEJ ZÁVIERKE**  
**za rok končiaci 31. decembra 2025**  
**(v tis. EUR)**

**5. Dlhodobý hmotný majetok**

<i>V tis. EUR</i>	<i>Budovy, haly a stavby</i>	<i>Stroje, zariadenia a iné</i>	<i>Pozemky</i>	<i>Obstarávaný dlhodobý hmotný majetok</i>	<i>Spolu</i>
	<i>Úroveň 3</i>	<i>Úroveň 3</i>	<i>Úroveň 2</i>	<i>Úroveň 3</i>	
Obstarávacia cena alebo precenenie k 1. januáru 2025	2 621 318	5 943 604	84 010	2 291 905	10 940 837
Oprávky k 1. januáru 2025	-26 114	-81 039	-15	-	-107 168
Akumulované straty zo zníženia hodnoty k 1. januáru 2025	-2 958	-23 795	-6	-691	-27 450
<b>Účtovná hodnota k 1. januáru 2025</b>	<b>2 592 246</b>	<b>5 838 770</b>	<b>83 989</b>	<b>2 291 214</b>	<b>10 806 219</b>
<b>Rok končiaci 31. decembra 2025</b>					
Otváracia účtovná hodnota k 1. januáru 2025	2 592 246	5 838 770	83 989	2 291 214	10 806 219
Prírastky	8 171	83 561	93	354 868	446 693
Precenenie majetku cez rezervu z precenenia	57 248	65 880	-	-	123 128
Precenenie majetku cez výkaz ziskov a strát	5 513	18 260	-	-	23 773
Zmena hodnoty majetku cez rezervu z precenenia	-100	-511	-	-	-611
Zmena hodnoty majetku cez výkaz ziskov a strát	-13	27	-	-1 657	-1 643
Presuny	1 551	8 780	-	-10 331	-
Úbytky	-232	-3 545	-10	1 323	-2 464
Odpisy (poznámka 26)	-80 191	-262 371	-53	-	-342 615
Obstarávacia cena alebo precenenie k 31. decembru 2025	2 636 741	5 935 462	84 074	2 636 442	11 292 719
Oprávky k 31. decembru 2025	-49 687	-162 979	-53	-	-212 719
Akumulované straty zo zníženia hodnoty k 31. decembru 2025	-2 861	-23 632	-2	-1 025	-27 520
<b>Účtovná hodnota k 31. decembru 2025</b>	<b>2 584 193</b>	<b>5 748 851</b>	<b>84 019</b>	<b>2 635 417</b>	<b>11 052 480</b>

**POZNÁMKY K INDIVIDUÁLNEJ ÚČTOVNEJ ZÁVIERKE**  
**za rok končiaci 31. decembra 2025**  
**(v tis. EUR)**

<i>V tis. EUR</i>	<i>Budovy, haly a stavby</i>	<i>Stroje, zariadenia a iné</i>	<i>Pozemky</i>	<i>Obstarávaný dlhodobý hmotný majetok</i>	<i>Spolu</i>
	<i>Úroveň 3</i>	<i>Úroveň 3</i>	<i>Úroveň 2</i>	<i>Úroveň 3</i>	
Obstarávacia cena alebo precenenie k 1. januáru 2024	1 447 199	2 368 944	84 388	7 693 481	11 594 012
Oprávky k 1. januáru 2024	-224 410	-602 127	-239	-	-826 776
Akumulované straty zo zníženia hodnoty k 1. januáru 2024	-3 016	-23 803	-6	-412 597	-439 422
<b>Účtovná hodnota k 1. januáru 2024</b>	<b>1 219 773</b>	<b>1 743 014</b>	<b>84 143</b>	<b>7 280 884</b>	<b>10 327 814</b>
<b>Rok končiaci 31. decembra 2024</b>					
Otváracia účtovná hodnota k 1. januáru 2024	1 219 773	1 743 014	84 143	7 280 884	10 327 814
Prírastky	23 650	127 264	-104	316 590	467 400
Precenenie majetku cez rezervu z precenenia	180 492	248 809	-	-	429 301
Precenenie majetku cez výkaz ziskov a strát	-17 524	-49 930	-	-28 775	-96 229
Zmena hodnoty majetku cez rezervu z precenenia	-1	-261	-	-	-262
Zmena hodnoty majetku cez výkaz ziskov a strát	-	-132	-	-159	-291
Presuny z dlhodobého nehmotného majetku	-	-	-	-1 170	-1 170
Presuny	1 261 884	4 015 890	1	-5 277 775	-
Úbytky	-296	-1 815	-	1 619	-492
Odpisy (poznámka 26)	-75 732	-244 069	-51	-	-319 852
Obstarávacia cena alebo precenenie k 31. decembru 2024	2 621 318	5 943 604	84 010	2 291 905	10 940 837
Oprávky k 31. decembru 2024	-26 114	-81 039	-15	-	-107 168
Akumulované straty zo zníženia hodnoty k 31. decembru 2024	-2 958	-23 795	-6	-691	-27 450
<b>Účtovná hodnota k 31. decembru 2024</b>	<b>2 592 246</b>	<b>5 838 770</b>	<b>83 989</b>	<b>2 291 214</b>	<b>10 806 219</b>

**POZNÁMKY K INDIVIDUÁLNEJ ÚČTOVNEJ ZÁVIERKE  
za rok končiaci 31. decembra 2025  
(v tis. EUR)**

---

V kategórii Obstarávaný dlhodobý majetok najvýznamnejšiu hodnotu predstavuje JE Mochovce 3&4. Spoločnosť vykazuje preddavky na dlhodobý majetok v hodnote 19 984 tis. EUR, ktoré sa týkajú dlhodobého hmotného majetku, z toho 6 249 tis. EUR sa týka výstavby JE Mochovce 3&4 (2024: 25 562 tis. EUR, z toho 10 395 tis. EUR sa týkalo výstavby JE Mochovce 3&4).

**JE Mochovce 3&4**

**Blok 3**

Dňa 25. augusta 2022 vydala predsedníčka Úradu jadrového dozoru Slovenskej republiky (ďalej len „ÚJD SR“), ako druhostupňový správny orgán rozhodnutie č. 248/2022 P, ktorým úrad povolil prvú záväzku paliva. Rozhodnutie č. 248/2022 P nadobudlo právoplatnosť 9. septembra 2022. Týmto dňom sa po prvom zavezení paliva do reaktora 3. bloku JE Mochovce začala etapa uvádzania 3. bloku do prevádzky, ktorá sa rozdeľuje na etapu fyzikálneho spúšťania a etapu energetického spúšťania.

Dňa 22. októbra 2022 bol na 3. bloku JE Mochovce 3&4 dosiahnutý minimálny kontrolovaný výkon, kedy v reaktore prebieha kontrolovaná reťazová štiepna reakcia, aj keď výkon reaktora je veľmi blízky nule. V súvislosti s tým Spoločnosť vykázala prvotný odhad nákladov na vyradovanie a likvidáciu jadroenergetických zariadení a nákladov na ukladanie vyhoretého paliva vo výške 160 770 tis EUR.

Činnosti fyzikálneho spúšťania boli ukončené dňa 9. januára 2023, kedy Spoločnosť požiadala ÚJD SR o súhlas na prechod do fázy energetického spúšťania, ktorý ÚJD vydal 13. januára 2023.

Dňa 31. januára 2023 bol pri výkonovej hladine 20% do siete prifázovaný prvý z dvoch turbogenerátorov 3. bloku, následne 4. februára 2023 aj druhý turbogenerátor. Spoločnosť pokračovala v ďalších skúškach s postupným zvyšovaním výkonu reaktora. Úplnú funkčnosť 3. bloku a dosiahnutie projektových parametrov potvrdilo úspešné ukončenie fázy 144-hodinového preukazného chodu na stopercentnom, 471-megawattovom výkone dňa 14. októbra 2023.

Dňa 12. januára 2024 Spoločnosť doplnila podanie „Žiadosť o vydanie povolenia na prevádzku, povolenia na nakladanie s rádioaktívnymi odpadmi a vyhoretým jadrovým palivom, povolenia na nakladanie s jadrovým materiálom, súhlasu na skúšobnú prevádzku a súhlasu na dočasné užívanie 3. a 4. bloku jadrovej elektrárne Mochovce“ na ÚJD v súvislosti s ukončením uvádzania 3. bloku do prevádzky, ktoré je podmienkou vydania súhlasu ÚJD na skúšobnú prevádzku.

Tento dátum sa považoval aj za dátum uvedenia do užívania, keďže predložením uvedenej žiadosti sa potvrdilo, že všetky technické funkcie bloku 3 potrebné na jeho používanie spĺňajú povinnosti podľa osobitných predpisov a príslušnej legislatívy a blok 3 je v stave potrebnom na to, aby mohol byť prevádzkovaný spôsobom, ktorý zamýšľalo vedenie.

**Blok 4 - vo výstavbe**

Štvrtý blok jadrovej elektrárne Mochovce je v procese uvádzania do prevádzky, vo fáze neaktívnych skúšok. Počas roku 2025 bola dokončená malá revízia, horúca hydroskúška a rozšírená revízia, čo predstavuje významný pokrok v neaktívnej testovacej fáze a vysokú mieru pripravenosti na následné vydanie povolenia na zavezenie paliva.

K 31. decembru 2025 bolo dosiahnuté ukončenie prác na úrovni 99,32%.

**Precenenie dlhodobého hmotného majetku na reálnu hodnotu**

Prvé precenenie dlhodobého hmotného majetku Spoločnosti a majetku súvisiaceho s výstavbou JE Mochovce 3&4 sa uskutočnilo 28. apríla 2006. Toto precenenie bolo vykonané nezávislým kvalifikovaným expertom.

Následné precenenia sa uskutočnili v pravidelných intervaloch, počas rokov 2010, 2014, 2019 a 2024. Posledné precenenie bolo vykázané k 31. máju 2025. Všetky tieto následné precenenia boli vykonané nezávislým kvalifikovanými expertmi. Pri určení reálnej hodnoty boli použité nasledovné metódy: nákladová metóda, trhová metóda a výnosová metóda.

Od precenenia dlhodobého hmotného majetku na reálnu hodnotu v roku 2024, dlhodobý hmotný majetok tepelnej elektrárne Nováky a tepelnej elektrárne Vojany bol vyňatý z precenenia, keďže tieto tepelné elektrárne už nie sú v prevádzke. Pre detailné informácie pozri poznámku 16.

**POZNÁMKY K INDIVIDUÁLNEJ ÚČTOVNEJ ZÁVIERKE  
za rok končiaci 31. decembra 2025  
(v tis. EUR)**

---

Primárnou metódou bola nákladová metóda. Nákladová metóda odráža sumu nákladov, ktorá by bola v danej dobe potrebná na nahradenie servisnej kapacity aktíva, resp. ktorú by vynaložil účastník trhu na nadobudnutie alebo vybudovanie náhradného aktíva porovnateľnej úžitkovej hodnoty, upravenú o zastaranosť (Úroveň 3). Zastaranosť zahŕňa fyzické znehodnotenie, funkčnú (technologickú) zastaranosť a ekonomickú (externú) zastaranosť.

Trhová metóda využíva ceny a ostatné príslušné informácie vznikajúce pri transakciách na trhu s rovnakými alebo porovnateľnými (t. j. podobnými) aktívami (Úroveň 2). Trhová metóda bola primárne použitá na ocenenie pozemkov. Pri ocenení sa zároveň zohľadnila lokalita pozemkov a ich súčasné a budúce využitie.

Výnosová metóda bola použitá ako sekundárna metóda, konkrétne model diskontovania budúcich peňažných tokov, vychádzajúcich z návrhu strategického plánu Spoločnosti na obdobie rokov 2025 – 2034. Pri tejto metóde sa budúce sumy (napr. peňažné toky alebo príjmy a výdavky) prepočítavajú na jednu súčasnú (t. j. diskontovanú) sumu. Pri použití výnosovej metódy ocenenie reálnou hodnotou odráža aktuálne očakávania trhu týkajúce sa týchto budúcich súm (Úroveň 3). Výnosová metóda sa aplikovala pri posúdení celého portfólia, pretože všetky elektrárne spoločne vyrábajú elektrickú energiu, ktorá sa dodáva do siete. Najvýznamnejšie nepozorovateľné vstupy sa týkali predpokladaných dlhodobých cien elektriny, ktoré boli odvodené z aktuálne pozorovaných forwardových trhových cien na likvidných dlhodobých trhoch s energiou a správ trhových analytikov, a vážených priemerných nákladov na kapitál (ďalej ako „WACC“) použitých na diskontovanie budúcich peňažných tokov. WACC zahŕňa náklady na vlastné imanie a náklady na externý kapitál. Náklady na vlastné imanie boli stanovené na základe Modelu oceňovania kapitálových aktív, zatiaľ čo náklady na externý kapitál boli stanovené pomocou bezrizikovej prémie, rizikovej prémie špecifickej pre danú krajinu a rizikovej marže.

V súvislosti s precenením dlhodobého hmotného majetku realizovaného v roku 2024 Spoločnosť vykázala celkové zvýšenie hodnoty dlhodobého hmotného majetku v hodnote 333 072 tis. EUR z čoho 429 301 tis. EUR bolo vykázanych ako nárast hodnoty rezervy z precenenia a zároveň 96 229 tis. EUR bolo vykázanych ako zníženie hodnoty dlhodobého hmotného majetku vo výkaze ziskov a strát.

K 31. máju 2025 Spoločnosť precenila vybrané triedy dlhodobého hmotného majetku a obstarávaného dlhodobého hmotného majetku na reálnu hodnotu. Toto precenenie bolo vykonané nezávislým kvalifikovaným expertom, v nadväznosti na zmenu kontroly nad Spoločnosťou, ktorá nastala 24. mája 2025. V súvislosti s týmto precenením vykázala Spoločnosť celkové zvýšenie hodnoty dlhodobého hmotného majetku v hodnote 146 901 tis. EUR, z čoho 123 128 tis. EUR bolo vykázanych ako nárast hodnoty rezervy z precenenia a zároveň 23 773 tis. EUR bolo vykázanych ako zvýšenie hodnoty dlhodobého hmotného majetku cez výkaz ziskov a strát. Ďalšie informácie ohľadne zmeny kontroly nad Spoločnosťou sú uvedené v poznámke 1.

K 31. decembru 2025 Spoločnosť vykonala analýzu ocenenia majetku v nadväznosti na precenenie vykonané nezávislým expertom k 31. máju 2025 v súvislosti so zmenou kontroly nad Spoločnosťou. Odhadované budúce prevádzkové peňažné toky po zdanení boli diskontované na ich súčasnú hodnotu, pričom diskontná sadzba odráža aktuálne trhové podmienky týkajúce sa časovej hodnoty peňazí a špecifických rizík spojených s nefinančnými aktívami. Peňažné toky vychádzali z aktuálnych forwardových cien komodít a očakávaného výrobného profilu. Na základe tohto prehodnotenia Spoločnosť dospela k záveru, že účtovná hodnota majetku zodpovedá jeho reálnej hodnote k 31. decembru 2025.

#### **Znehodnotenie dlhodobého hmotného majetku**

Počas obdobia končiaceho 31. decembra 2025 vykázala Spoločnosť celkovú zmenu v znehodnotení individuálnych položiek dlhodobého hmotného majetku v netto výške 2 254 tis. EUR, z toho 1 643 tis. EUR predstavuje znehodnotenie individuálnych položiek vykázané v riadku Odpisy, amortizácia a zníženie hodnoty a 611 tis. EUR pokles Rezervy z precenenia.

Počas obdobia končiaceho 31. decembra 2024 vykázala Spoločnosť celkovú zmenu v znehodnotení individuálnych položiek dlhodobého hmotného majetku v netto výške 553 tis. EUR, z toho 291 tis. EUR predstavovalo znehodnotenie individuálnych položiek vykázané v riadku Odpisy, amortizácia a zníženie hodnoty a 262 tis. EUR pokles Rezervy z precenenia.

**POZNÁMKY K INDIVIDUÁLNEJ ÚČTOVNEJ ZÁVIERKE**  
**za rok končiaci 31. decembra 2025**  
**(v tis. EUR)**

Ocenenie majetku reálnou hodnotou k 31. decembru 2025 a 2024 je nasledovné:

V tis. EUR	31. december 2025	Úroveň 1	Úroveň 2	Úroveň 3
Budovy, haly a stavby	2 584 193	-	-	2 584 193
Stroje, zariadenia a iné	5 748 851	-	-	5 748 851
Pozemky	84 019	-	84 019	-
Obstarávaný dlhodobý hmotný majetok	2 635 417	-	-	2 635 417
<b>Spolu</b>	<b>11 052 480</b>	<b>-</b>	<b>84 019</b>	<b>10 968 461</b>

V tis. EUR	31. december 2024	Úroveň 1	Úroveň 2	Úroveň 3
Budovy, haly a stavby	2 592 246	-	-	2 592 246
Stroje, zariadenia a iné	5 838 770	-	-	5 838 770
Pozemky	83 989	-	83 989	-
Obstarávaný dlhodobý hmotný majetok	2 291 214	-	-	2 291 214
<b>Spolu</b>	<b>10 806 219</b>	<b>-</b>	<b>83 989</b>	<b>10 722 230</b>

Počas rokov 2025 a 2024 nedošlo k žiadnym presunom medzi úrovňami 1 až 3. Odsúhlasenie medzi zostatkovou hodnotou majetku na začiatku a na konci obdobia podľa jednotlivých úrovní ocenenia je uvedené v tabuľke na stranách 25 a 26.

Zostatková hodnota majetku uvedená v predchádzajúcej tabuľke, ktorá by bola vykázaná k 31. decembru 2025 a 2024, ak by sa majetok vykazoval použitím modelu ocenenia obstarávacou cenou, je nasledovná:

V tis. EUR	Budovy, haly a stavby	Stroje, zariadenia a iné	Majetok v prenájme	Pozemky	Obstarávaný dlhodobý hmotný majetok	Spolu
Zostatková hodnota k 31. decembru 2025 podľa modelu obstarávacej ceny	1 685 466	4 891 082	19 880	13 941	2 664 192	<b>9 274 561</b>
Zostatková hodnota k 31. decembru 2024 podľa modelu obstarávacej ceny	1 715 088	5 000 358	20 805	13 893	2 319 989	<b>9 070 133</b>

#### Kapitalizované náklady na prijaté pôžičky

Celková suma nákladov na prijaté úvery a pôžičky aktivovaná do obstarávacej ceny budovaného dlhodobého majetku počas účtovného obdobia končiaceho 31. decembra 2025 bola 111 815 tis. EUR (2024: 149 619 tis. EUR). Sadzba použitá na určenie výšky nákladov na prijaté pôžičky, ktoré sa aktivovali do obstarávacej ceny budovaného dlhodobého majetku, bola 4,89% p.a., čo je priemerná efektívna úroková miera všetkých všeobecných úverov a pôžičiek Spoločnosti.

#### Majetok držaný na predaj

Ako majetok držaný na predaj sú klasifikované najmä pozemky a budovy, ktoré už Spoločnosť nevyužíva na ich pôvodný účel.

K 31. decembru 2024 vykazovala Spoločnosť ako majetok držaný na predaj aj investíciu v pridruženej v spoločnosti REAKTORTEST, a.s. vo výške 32 tis. EUR, z dôvodu plánovaného predaja tohto podielu v pridruženej spoločnosti. Dňa 4. júla 2025 nadobudla zmluva o predaji podielu účinnosť. V nadväznosti na to Spoločnosť ukončila vykazovanie tejto investície v plnej výške.

#### Poistenie dlhodobého hmotného majetku

K 31. decembru 2025 bol majetok Spoločnosti poistený nasledovne:

- Hmotný majetok konvenčných elektrární a nevýrobný majetok Spoločnosti bol poistený s limitom plnenia do výšky 200 miliónov EUR.
- Majetok jadrových zariadení bol poistený do výšky 700 miliónov EUR spolu za prevádzkované jadrové elektrárne.
- Poistná hodnota obstarávaného dlhodobého hmotného majetku predstavovala 1 575 miliónov EUR.

Spôsob poistenia majetku Spoločnosti je nasledovný:

- Majetok konvenčných elektrární je poistený v komerčných poisťovniach.
- Majetok jadrových elektrární je poistený v European Mutual Association for Nuclear Insurance a Northcourt Ltd.

**POZNÁMKY K INDIVIDUÁLNEJ ÚČTOVNEJ ZÁVIERKE**  
**za rok končiaci 31. decembra 2025**  
**(v tis. EUR)**

**Líziny**

K 31. decembru 2025 bola zostatková hodnota aktív s právom na užívanie zahrnutá do celkovej vykazovanej hodnoty dlhodobého hmotného majetku vo výške 19 880 tis. EUR (31. december 2024: 20 805 tis. EUR). Celkový peňažný výdavok súvisiaci s lízingom v roku 2025 dosiahol 3 721 tis. EUR (31. december 2024: 1 322 tis. EUR).

Náklady na krátkodobý lízing a lízing majetku s nízkou hodnotou vo výške 1 288 tis. EUR (31. december 2024: 3 016 tis. EUR) sú zahrnuté v riadku Ostatný materiál a služby vo výkaze ziskov a strát.

**6. Dlhodobý nehmotný majetok**

<i>V tis. EUR</i>	<i>Softvér</i>	<i>Ostatný dlhodobý nehmotný majetok</i>	<i>Obstarávaný dlhodobý nehmotný majetok</i>	<i>Spolu</i>
Obstarávacia cena k 1. januáru 2025	70 864	1 545	3 926	76 335
Oprávky k 1. januáru 2025	-64 431	-1 359	-	-65 790
Akumulované straty zo zníženia hodnoty k 1. januáru 2025	-20	-	-	-20
<b>Účtovná hodnota k 1. januáru 2025</b>	<b>6 413</b>	<b>186</b>	<b>3 926</b>	<b>10 525</b>
<b>Rok končiaci 31. decembra 2025</b>				
Otváracia účtovná hodnota k 1. januáru 2025	6 413	186	3 926	10 525
Prírastky	3 368	40	272	3 680
Presuny	3 912	-	-3 912	-
Odpisy (poznámka 26)	-2 207	-17	-	-2 224
Obstarávacia cena k 31. decembru 2025	78 035	1 585	286	79 906
Oprávky k 31. decembru 2025	-66 529	-1 376	-	-67 905
Akumulované straty zo zníženia hodnoty k 31. decembru 2025	-20	-	-	-20
<b>Účtovná hodnota k 31. decembru 2025</b>	<b>11 486</b>	<b>209</b>	<b>286</b>	<b>11 981</b>
Obstarávacia cena k 1. januáru 2024	69 270	1 545	2 833	73 648
Oprávky k 1. januáru 2024	-65 861	-1 349	-	-67 210
Akumulované straty zo zníženia hodnoty k 1. januáru 2024	-20	-	-	-20
<b>Účtovná hodnota k 1. januáru 2024</b>	<b>3 389</b>	<b>196</b>	<b>2 833</b>	<b>6 418</b>
<b>Rok končiaci 31. decembra 2024</b>				
Otváracia účtovná hodnota k 1. januáru 2024	3 389	196	2 833	6 418
Prírastky	2 020	-	2 450	4 470
Presuny z dlhodobého hmotného majetku	-	-	1 170	1 170
Presuny	2 527	-	-2 527	-
Odpisy (poznámka 26)	-1 523	-10	-	-1 533
Obstarávacia cena k 31. decembru 2024	70 864	1 545	3 926	76 335
Oprávky k 31. decembru 2024	-64 431	-1 359	-	-65 790
Akumulované straty zo zníženia hodnoty k 31. decembru 2024	-20	-	-	-20
<b>Účtovná hodnota k 31. decembru 2024</b>	<b>6 413</b>	<b>186</b>	<b>3 926</b>	<b>10 525</b>

V roku 2025 a 2024 Spoločnosť nevyaložila ani neaktivovala žiadne náklady na vývoj.

**POZNÁMKY K INDIVIDUÁLNEJ ÚČTOVNEJ ZÁVIERKE**  
**za rok končiaci 31. decembra 2025**  
**(v tis. EUR)**

**7. Derivátové operácie**

**Aktíva z derivátov**

V tis. EUR	2025		2024	
	Dlhodobé	Krátkodobé	Dlhodobé	Krátkodobé
Deriváty - výmenný kurz	-	-	-	606
Deriváty - komodity	-	4 037	-	20 575
<b>Aktíva z derivátov oceňované v reálnej hodnote cez výkaz ziskov a strát</b>	<b>-</b>	<b>4 037</b>	<b>-</b>	<b>21 181</b>
Deriváty určené na zabezpečenie – výmenný kurz	-	-	-	120
Deriváty určené na zabezpečenie – úroková miera	4 004	1 423	-	21 218
Deriváty určené na zabezpečenie – komodity	1 509	27 432	12 539	151 210
<b>Aktíva z derivátov určených na zabezpečenie, oceňované v reálnej hodnote cez výkaz ziskov a strát</b>	<b>5 513</b>	<b>28 855</b>	<b>12 539</b>	<b>172 548</b>
<b>Spolu aktíva z derivátov</b>	<b>5 513</b>	<b>32 892</b>	<b>12 539</b>	<b>193 729</b>

**Závazky z derivátov**

V tis. EUR	2025		2024	
	Dlhodobé	Krátkodobé	Dlhodobé	Krátkodobé
Deriváty – výmenný kurz	-	-	-	-9 177
Deriváty - komodity	-	-9 303	-	-27 324
<b>Závazky z derivátov oceňované v reálnej hodnote cez výkaz ziskov a strát</b>	<b>-</b>	<b>-9 303</b>	<b>-</b>	<b>-36 501</b>
Deriváty určené na zabezpečenie – výmenný kurz	-2 346	-567	-	-110 455
Deriváty určené na zabezpečenie – úroková miera	-	-1 503	-	-11
Deriváty určené na zabezpečenie – komodity	-162 123	-70 106	-152 636	-28 083
<b>Závazky z derivátov určených na zabezpečenie, oceňované v reálnej hodnote cez výkaz ziskov a strát</b>	<b>-164 469</b>	<b>-72 176</b>	<b>-152 636</b>	<b>-138 549</b>
<b>Spolu záväzky z derivátov</b>	<b>-164 469</b>	<b>-81 479</b>	<b>-152 636</b>	<b>-175 050</b>

**Deriváty ocenené v reálnej hodnote cez výkaz ziskov a strát**

*Komoditné deriváty*

Spoločnosť vykazuje komoditné deriváty, ktoré nie sú určené na zabezpečenie peňažných tokov v súvislosti so zmluvami o kúpe a predaji elektrickej energie, emisných kvót, prenosových kapacít a prípadne iných komodít, v súlade s platnou účtovnou politikou Spoločnosti. Tieto derivátové obchody sú uzatvárané za účelom ekonomického zabezpečenia voči volatilitě cien týchto komodít, alebo za účelom ďalšieho obchodovania.

Spoločnosť realizuje predaj svojej výroby prostredníctvom obchodov uzatváraných za trhových podmienok, zvyčajne cez brokerské platformy či energetické burzy, napr. European Energy Exchange AG (EEX), alebo Polish Power Exchange (PolPX), ktoré sú v regióne považované za najtransparentnejšie a najspoľahlivejšie spôsoby obchodovania s elektrinou. V prípade obchodovania na EEX sú otvorené pozície preceňované na dennej báze a tieto denné zisky a straty sú okamžite inkasované. K 31. decembru 2025 hodnota zinkasovaného denného precenenia komoditných derivátov na EEX (vrátane zabezpečovacích derivátov) predstavuje aktívum 12 674 tis. EUR – elektrina a emisné kvóty (31. december 2024: aktívum 6 538 tis. EUR).

**POZNÁMKY K INDIVIDUÁLNEJ ÚČTOVNEJ ZÁVIERKE**  
**za rok končiaci 31. decembra 2025**  
**(v tis. EUR)**

V tabuľke nižšie sú uvedené hodnoty pohľadávok a záväzkov z komoditných a ostatných derivátov ocenených v reálnej hodnote cez výkaz ziskov a strát, podľa obdobia vysporiadania k 31. decembru 2025 a k 31. decembru 2024:

V tis. EUR	2025	2024
<b>Pohľadávky</b>		
Dodanie 2025	-	20 286
Dodanie 2026	3 909	873
Dodanie 2027	78	22
Dodanie 2028	50	-
<b>Spolu komoditné a ostatné deriváty</b>	<b>4 037</b>	<b>21 181</b>
<b>Záväzky</b>		
Dodanie 2025	-	-33 605
Dodanie 2026	-5 414	-1 906
Dodanie 2027	-2 946	-990
Dodanie 2028	-943	-
<b>Spolu komoditné a ostatné deriváty</b>	<b>-9 303</b>	<b>-36 501</b>

**Deriváty určené na zabezpečenie**

Spoločnosť vykazuje zabezpečovacie deriváty klasifikované ako zabezpečenie peňažných tokov (cash flow hedges).

*Výmenný kurz*

Spoločnosť sa zabezpečuje proti vplyvom zmien výmenného kurzu pri nákupe a predaji elektriny a pri iných transakciách v rámci svojej prevádzkovej a investičnej činnosti prostredníctvom menových forwardov. Peňažné toky plynúce z týchto zabezpečovacích derivátov sú nastavené tak, aby časovo korelovali s predpokladaným momentom uskutočnenia peňažných tokov vyplývajúcich zo zabezpečovaných položiek.

V prípade nákupu a predaja elektrickej energie sú peňažné toky plynúce zo zabezpečovacích menových derivátov vykázané vo výkaze ziskov a strát v momente realizácie obchodu.

*Úroková sadzba*

Spoločnosť sa zabezpečuje voči volatilitě trhových úrokových sadzieb prostredníctvom úrokových swapov (interest rate swaps). Úrokové swapy sú nastavené tak, aby svojim profilom peňažných tokov eliminovali riziko zmeny výšky úrokových platieb z úverov. Do roku 2024 Spoločnosť zabezpečovala peňažné toky z načerpaných úverov v cudzej mene prostredníctvom úroko-menových swapov (cross currency interest rate swaps). Pre detailné informácie o riadení úrokového rizika pozri poznámku 32.

*Cena elektriny*

Spoločnosť zabezpečuje peňažné toky z budúceho predaja produkcie elektriny voči riziku pohybu cien elektriny prostredníctvom predaja produkcie cez forwardové kontrakty s ohľadom na svoju predajnú stratégiu. Pre detailné informácie o riadení rizika spojeného s fluktuáciou cien elektriny pozri poznámku 32.

K dátumu účtovnej závierky mala Spoločnosť uzatvorené nasledovné derivátové kontrakty, klasifikované ako efektívne zabezpečovacie nástroje v zabezpečení peňažných tokov, v závislosti od typu podkladového nástroja:

Deriváty klasifikované ako zabezpečovacie nástroje v zabezpečení peňažných tokov	2025				
	Merná jednotka	Objem <sup>1</sup>	Nominálna hodnota (v tis. EUR)	Reálna hodnota <sup>2</sup> (v tis. EUR)	Efektívne zabezpečenie (v tis. EUR)
Komoditné riziko – cena elektriny					
2026	GWh	-8 170	658 719	-42 674	-44 929
2027	GWh	-12 652	960 120	-93 522	-93 274
2028	GWh	-13 404	983 107	-63 781	-72 507
2029	GWh	-3 110	226 603	-3 311	-7 014
Menové riziko					
2026-2027	USD		296	-3	-3
2026-2030	PLN		-66 369	-2 910	-2 910
Úrokové riziko					
2030	EUR		400 000	3 924	4 004
<b>Spolu</b>		<b>-37 336</b>	<b>3 162 476</b>	<b>-202 277</b>	<b>-216 633</b>

<sup>1)</sup> Kladné hodnoty predstavujú nákupy, záporné hodnoty predstavujú predaje

<sup>2)</sup> Reálne hodnoty pri cenách elektriny nezahŕňajú reálnu hodnotu kontraktov na EEX v hodnote EUR -16 387 tis. EUR, keďže tieto sú vysporiadané peňažnými prostriedkami na dennej báze

**POZNÁMKY K INDIVIDUÁLNEJ ÚČTOVNEJ ZÁVIERKE**  
**za rok končiaci 31. decembra 2025**  
**(v tis. EUR)**

Deriváty klasifikované ako zabezpečovacie nástroje v zabezpečení peňažných tokov	2024				
	Merná jednotka	Objem <sup>1</sup>	Nominálna hodnota (v tis. EUR)	Reálna hodnota <sup>2</sup> (v tis. EUR)	Efektívne zabezpečenie (v tis. EUR)
Komoditné riziko – cena elektriny					
2025	GWh	-7 831	908 262	123 126	84 924
2026	GWh	-10 377	839 410	-85 849	-92 827
2027	GWh	-7 271	529 927	-54 247	-59 393
2028	GWh	-193	13 476	-	-966
Úrokové a menové riziko					
2025	RUB		-175 000	-110 336	10 661
Úrokové riziko					
2025	EUR		1 130 000	21 208	20 027
<b>Spolu</b>		<b>-25 672</b>	<b>3 246 075</b>	<b>-106 098</b>	<b>-37 574</b>

<sup>1)</sup> Kladné hodnoty predstavujú nákupy, záporné hodnoty predstavujú predaje

<sup>2)</sup> Reálne hodnoty pri cenách elektriny nezahŕňajú reálnu hodnotu kontraktov na EEX v hodnote EUR -3 764 tis. EUR, keďže tieto sú vysporiadané peňažnými prostriedkami na dennej báze

Zmena rezervy zo zabezpečovacích operácií vo výkaze ostatného komplexného výsledku, pred daňou, bola počas obdobia nasledovná:

v tis. EUR	Forwardy na výmenný kurz	Úrokové swapy	Úroko- menové swapy	Forwardy na elektrinu	Spolu Rezerva zo zabezpečovacích operácií
<b>Zostatok k 1. januáru 2025</b>	-	<b>20 027</b>	<b>10 661</b>	<b>-68 262</b>	<b>-37 574</b>
Zmena ocenenia zabezpečenia peňažných tokov	-3 429	3 763	-	-206 472	-206 138
Neefektivita zabezpečenia peňažných tokov vykázaná vo výkaze ziskov a strát	-	-	-	1 951	1 951
Zisk/(-strata) z realizovaných obchodov*	516	-19 786	-10 661	55 059	25 128
<b>Zostatok k 31. decembru 2025</b>	<b>-2 913</b>	<b>4 004</b>	<b>-</b>	<b>-217 724</b>	<b>-216 633</b>
<b>Zostatok k 1. januáru 2024</b>	<b>-19</b>	<b>61 030</b>	<b>-29 923</b>	<b>376 960</b>	<b>408 048</b>
Zmena ocenenia zabezpečenia peňažných tokov	-97	6 275	32 327	-468 476	-429 971
Nerealizovaný kurzový zisk/(-strata)	-	-	10 649	-	10 649
Neefektivita zabezpečenia peňažných tokov vykázaná vo výkaze ziskov a strát	-	-	-	-62 239	-62 239
Zisk/(-strata) z realizovaných obchodov*	116	-47 278	-2 392	85 493	35 939
<b>Zostatok k 31. decembru 2024</b>	<b>-</b>	<b>20 027</b>	<b>10 661</b>	<b>-68 262</b>	<b>-37 574</b>

\*Efekt zo realizovaných derivátových obchodov je vykázaný v riadku Zisky/(-Straty) z derivátových transakcií

**POZNÁMKY K INDIVIDUÁLNEJ ÚČTOVNEJ ZÁVIERKE**  
**za rok končiaci 31. decembra 2025**  
**(v tis. EUR)**

### 8. Investície do dcérskych spoločností

Štruktúra investícií v dcérskych spoločnostiach je nasledovná:

V tis. EUR

Obchodné meno	Krajina registrácie	Majetková účasť 2025	Hodnota podielu 2025
Ochrana a bezpečnosť SE, s.r.o.	Mochovce, Slovenská republika	100%	37
Slovenské elektrárne - energetické služby, s.r.o.	Bratislava, Slovenská republika	100%	4 505
Centrum pre vedu a výskum, s.r.o.	Mochovce, Slovenská republika	100%	6
Slovenské elektrárne Česká republika, s.r.o.	Praha, Česká republika	100%	11 669
SE Služby inžinierskych stavieb, s.r.o. v likvidácii*	Mochovce, Slovenská republika	100%	-
<b>Investície do dcérskych spoločností spolu</b>			<b>16 217</b>

\* Dňa 17. decembra 2025 bol podaný návrh na výmaz spoločnosti SE Služby inžinierskych stavieb, s.r.o. z Obchodného registra

V tis. EUR

Obchodné meno	Krajina registrácie	Majetková účasť 2024	Hodnota podielu 2024
Ochrana a bezpečnosť SE, s.r.o.	Mochovce, Slovenská republika	100%	37
Slovenské elektrárne - energetické služby, s.r.o.	Bratislava, Slovenská republika	100%	4 505
Centrum pre vedu a výskum, s.r.o.	Mochovce, Slovenská republika	100%	6
Slovenské elektrárne Česká republika, s.r.o.	Praha, Česká republika	100%	11 669
SE Služby inžinierskych stavieb, s.r.o. v likvidácii	Mochovce, Slovenská republika	100%	200
<b>Investície do dcérskych spoločností spolu</b>			<b>16 417</b>

### 9. Investície v pridružených spoločnostiach a iné investície

Štruktúra investícií v pridružených spoločnostiach je nasledovná:

V tis. EUR

Obchodné meno	Krajina registrácie	Majetková účasť 2025	Hodnota podielu 2025	Vlastné imanie 2025	Zisk 2025
Energotel, a.s.	Slovenská republika	20%	525	4 058	428
<b>Investície v pridružených spoločnostiach spolu</b>			<b>525</b>	<b>4 058</b>	<b>428</b>

V tis. EUR

Obchodné meno	Krajina registrácie	Majetková účasť 2024	Hodnota podielu 2024	Vlastné imanie 2024	Zisk 2024
REAKTORTEST, s.r.o.*	Slovenská republika	49%	-*	1 176	911
ÚJV Řež, a.s.	Česká republika	27,77%	4 684	72 953	-9 326
Energotel, a.s.	Slovenská republika	20%	525	4 127	497
<b>Investície v pridružených spoločnostiach spolu</b>			<b>5 209</b>	<b>78 256</b>	<b>-7 918</b>

\* Hodnota investície vo výške 32 tis. EUR bola vykázaná v riadku Majetok klasifikovaný ako držaný na predaj z dôvodu plánovaného predaja podielu v tejto pridruženej spoločnosti

Na základe rozhodnutia výkonných orgánov spoločnosti ÚJV Řež, a.s. došlo k 28. máju 2025 k zvýšeniu základného imania spoločnosti, následkom čoho sa znížila majetková účasť Spoločnosti v ÚJV Řež, a.s. z 27,77% na 17,92%. Z toho dôvodu je hodnota investície k 31. decembru 2025 vykázaná v rámci iných investícií, ocenených v reálnej hodnote cez výkaz komplexného výsledku.

Dňa 4. júla 2025 nadobudla účinnosť zmluva o predaji podielu v pridruženej spoločnosti REAKTORTEST, s.r.o. V nadväznosti na to Spoločnosť ukončila vykazovanie tejto investície v plnej výške.

Slovenské elektrárne, a.s.

**POZNÁMKY K INDIVIDUÁLNEJ ÚČTOVNEJ ZÁVIERKE**  
**za rok končiaci 31. decembra 2025**  
**(v tis. EUR)**

Prehľad o aktívach, záväzkoch, výnosoch a nákladoch pridružených spoločností:

<i>V tis. EUR</i>	<i>Dlhodobý majetok</i>	<i>Krátkodobý majetok</i>	<i>Aktíva spolu</i>	<i>Vlastné imanie</i>	<i>Dlhodobé záväzky</i>	<i>Krátkodobé záväzky</i>	<i>Záväzky spolu</i>	<i>Výnosy</i>	<i>Náklady</i>	<i>Zisk</i>
<b>2025</b>										
Energotel, a.s.	3 318	9 645	12 963	4 058	128	8 777	8 905	17 023	16 595	<b>428</b>
<b>Spolu</b>	<b>3 318</b>	<b>9 645</b>	<b>12 963</b>	<b>4 058</b>	<b>128</b>	<b>8 777</b>	<b>8 905</b>	<b>17 023</b>	<b>16 595</b>	<b>428</b>

<i>V tis. EUR</i>	<i>Dlhodobý majetok</i>	<i>Krátkodobý majetok</i>	<i>Aktíva spolu</i>	<i>Vlastné imanie</i>	<i>Dlhodobé záväzky</i>	<i>Krátkodobé záväzky</i>	<i>Záväzky spolu</i>	<i>Výnosy</i>	<i>Náklady</i>	<i>Zisk</i>
<b>2024</b>										
REAKTORTEST, s.r.o.*	4	3 181	3 185	1 176	908	1 101	2 009	23 797	22 886	<b>911</b>
ÚJV Řež, a.s.	70 441	50 721	121 162	72 953	28 775	19 434	48 209	71 815	81 141	<b>-9 326</b>
Energotel, a.s.	3 095	9 076	12 171	4 127	15	8 029	8 044	15 281	14 784	<b>497</b>
<b>Spolu</b>	<b>73 540</b>	<b>62 978</b>	<b>136 518</b>	<b>78 256</b>	<b>29 698</b>	<b>28 564</b>	<b>58 262</b>	<b>110 893</b>	<b>118 811</b>	<b>-7 918</b>

\*Hodnota investície vo výške 32 tis. EUR bola vykázaná v riadku Majetok klasifikovaný ako držaný na predaj z dôvodu plánovaného predaja podielu v tejto pridruženej spoločnosti

Štruktúra iných investícií je nasledovná:

<i>V tis. EUR</i>	<i>Majetková účasť</i>	<i>Hodnota podielu</i>	<i>Hodnota podielu</i>
	<i>2025</i>	<i>2025</i>	<i>2024</i>
	<i>%</i>		
Nadácia Slovenských elektrární	100	7	7
ÚJV Řež, a.s.	17,92	14 753	-
European Liability Insurance for the Nuclear Industry (ELINI)	4,11	3 648	3 536
European Mutual Association for Nuclear Insurance (EMANI)	2,55	2 077	2 077
Blue Re Mutual Association (BlueRe, m.a.)	4,47	334	323
Nuclear Industry Reinsurance Association (NIRA)	0,58	157	148
Cyber and Property insurance and reinsurance mutual for the energy sector (CYPRO)	1,33	10	10
Iné investície	-	500	500
<b>Spolu</b>		<b>21 486</b>	<b>6 602</b>

**POZNÁMKY K INDIVIDUÁLNEJ ÚČTOVNEJ ZÁVIERKE**  
**za rok končiaci 31. decembra 2025**  
**(v tis. EUR)**

**10. Zásoby**

<i>V tis. EUR</i>	2025	2024
Jadrové palivo	539 835	440 473
Náhradné diely	48 534	35 838
Materiál a dodávky	11 935	10 033
Emisné kvóty	5 408	11 925
Ostatné	522	1 214
<b>Zostatok k 31. decembru</b>	<b>606 234</b>	<b>499 483</b>

Zásoby, okrem emisných kvót, sú ocenené obstarávacou cenou alebo čistou realizovateľnou hodnotou podľa toho, ktorá z nich je nižšia. Emisné kvóty, vrátane bezodplatného prídelu, sú určené na obchodovanie a sú ocenené v reálnej hodnote.

U zásob v celkovej hodnote 461 783 tis. EUR (2024: 357 436 tis. EUR) Spoločnosť očakáva spotrebu v horizonte viac ako dvanástich mesiacov nasledujúcich po dni, ku ktorému sa zostavuje účtovná závierka.

**Pohyby jadrového paliva**

<i>V tis. EUR</i>	2025	2024
<b>Zostatok k 1. januáru</b>	<b>440 649</b>	<b>385 592</b>
Nákup	170 963	132 646
Spotreba	-65 576	-62 357
Predaj štátnym hmotným rezervám	-6 024	-15 232
<b>Zostatok k 31. decembru</b>	<b>540 012</b>	<b>440 649</b>

**Pohyby v opravnej položke k zásobám**

<i>V tis. EUR</i>	2025	2024
<b>Zostatok k 1. januáru</b>	<b>13 523</b>	<b>12 886</b>
Tvorba	1 235	1 728
Použitie	-1 545	-1 091
<b>Zostatok k 31. decembru</b>	<b>13 213</b>	<b>13 523</b>

Spoločnosť vykazuje opravnú položku k zastaraným a pomaly obrátkovým zásobám.

**POZNÁMKY K INDIVIDUÁLNEJ ÚČTOVNEJ ZÁVIERKE**  
**za rok končiaci 31. decembra 2025**  
**(v tis. EUR)**

**11. Pohľadávky z obchodného styku a iné pohľadávky**

<i>V tis. EUR</i>	2025	2024
<b>Krátkodobé pohľadávky</b>		
Pohľadávky z kontraktov so zákazníkmi	287 893	483 099
Krátkodobé preddavky	11 981	32 220
Pohľadávky voči dcérskym spoločnostiam	46 692	39 882
Pohľadávky voči ostatným spriazneným stranám	59 569	43 515
Pohľadávky z finančného lízingu	1 951	1 893
Opravná položka k pohľadávkam z titulu očakávaných úverových strát	-143 763	-143 602
<b>Spolu finančné pohľadávky</b>	<b>264 323</b>	<b>457 007</b>
Ostatné dane a poplatky	260	211
<b>Spolu pohľadávky z obchodného styku a iné pohľadávky</b>	<b>264 583</b>	<b>457 218</b>

Podmienky týkajúce sa pohľadávok voči spriazneným stranám sú uvedené v poznámke 29.

Pohľadávky z obchodného styku nie sú úročené a majú väčšinou 14 - 90 dňovú splatnosť.

<i>V tis. EUR</i>	2025	2024
<b>Dlhodobé pohľadávky</b>		
Pohľadávka z predaja majetku vodnej elektrárne Gabčíkovo	92 788	90 961
Poskytnuté preddavky	45 377	65 591
Pohľadávky z finančného lízingu	2 010	3 961
Granty	19 160	8 059
<b>Spolu dlhodobé pohľadávky</b>	<b>159 335</b>	<b>168 572</b>

Pohľadávku za finančné vysporiadanie z predaja majetku vodnej elektrárne Gabčíkovo (ďalej ako „VEG“) vykázala Spoločnosť na základe Dohody o usporiadaní majetkovo-právnych vzťahov VEG zo dňa 24. marca 2006 vo výške náhrady stanovenej znalcom. Vykázaný zostatok dlhodobej pohľadávky z predaja majetku VEG k 31. decembru 2025 v hodnote 92 788 tis. EUR (k 31. decembru 2024 v hodnote 90 961 tis. EUR) predstavuje jej diskontovanú súčasnú hodnotu. Nominálna hodnota pohľadávky k 31. decembru 2025 predstavuje 102 612 tis. EUR (31. december 2024: 102 612 tis. EUR). Pre informácie ohľadom súvisiacich prebiehajúcich súdnych sporov pozri poznámku 30.

V riadku Poskytnuté preddavky je vykázaná finančná zábezpeka pre účely obchodovania na EEX vo výške 39 275 tis. EUR (2024: 63 620 tis. EUR).

Spoločnosť vykazuje nárok na granty v celkovej výške 19 160 tis. EUR, ktoré sa týkajú najmä modernizácie vodných elektrární a zavádzania energeticky úsporných technológií, vrátane projektov ako modernizácia vodnej elektrárne Ružín, či výstavba batériových úložísk v lokalite tepelnej elektrárne Nováky.

Pohyby v opravnej položke k pohľadávkam z titulu očakávaných úverových strát boli nasledovné:

<i>V tis. EUR</i>	2025	2024
<b>Zostatok k 1. januáru</b>	<b>143 602</b>	<b>143 776</b>
Tvorba (poznámka 26)	161	36
Použitie	-	-
Zrušenie (poznámka 26)	-	-210
<b>Zostatok k 31. decembru</b>	<b>143 763</b>	<b>143 602</b>

K 31. decembru 2025 a 2024 pohľadávky z obchodného styku zahŕňali pohľadávky voči spoločnosti VODOHOSPODÁRSKA VÝSTAVBA, ŠTÁTNY PODNIK, v celkovej hodnote 22 137 tis. EUR, ktoré sú predmetom sporu so zmluvnou protistranou. Z dôvodu neistôt súvisiacich s inkasovateľnosťou uvedenej pohľadávky Spoločnosť vykazuje opravnú položku z titulu individuálneho znehodnotenia v plnej výške. Tieto pohľadávky neboli zahrnuté do kalkulácie opravnej položky z titulu očakávaných úverových strát podľa zjednodušeného modelu v zmysle štandardu IFRS 9, ale boli posúdené na individuálnej báze.

**POZNÁMKY K INDIVIDUÁLNEJ ÚČTOVNEJ ZÁVIERKE**  
**za rok končiaci 31. decembra 2025**  
**(v tis. EUR)**

K 31. decembru 2025 a 2024 Spoločnosť eviduje sumu 113,85 mil. EUR ako súčasť pohľadávok z obchodného styku. Táto suma sa týka minulých platieb Združeniu Dunaj, ktoré bolo zriadené s cieľom uľahčiť spoluprácu medzi Spoločnosťou a spoločnosťou VODOHOSPODÁRSKA VÝSTAVBA, ŠTÁTNY PODNIK pri výstavbe vodného diela Gabčíkovo a jeho zariadení na výrobu elektrickej energie. Z dôvodu neistôt súvisiacich s inkasovateľnosťou uvedenej pohľadávky Spoločnosť vykazuje opravnú položku z titulu individuálneho znehodnotenia v plnej výške. Táto pohľadávka nebola zahrnutá do kalkulácie opravnej položky z titulu očakávaných úverových strát podľa zjednodušeného modelu v zmysle štandardu IFRS 9, ale bola posúdená na individuálnej báze.

Pohľadávky z obchodného styku k 31. decembru 2025 zahŕňali nadobudnuté znehodnotené pohľadávky v celkovej hodnote 2 153 tis. EUR, ku ktorým bola zaúčtovaná opravná položka v plnej výške pri ich prvotnom vykázaní (31. december 2024: 2 153 tis. EUR).

## 12. Peniaze a peňažné ekvivalenty

<i>V tis. EUR</i>	2025	2024
Peniaze v hotovosti a v banke	502 327	203 810
<b>Spolu peniaze a peňažné ekvivalenty</b>	<b>502 327</b>	<b>203 810</b>

Peňažné prostriedky a peňažné ekvivalenty vykázané k 31. decembru 2025 zahŕňajú sumu 100 tis. EUR, s ktorou Spoločnosť nemôže voľne disponovať (31. december 2024: 100 tis. EUR).

## 13. Ostatné aktíva

<i>V tis. EUR</i>	2025	2024
<b>Ostatné krátkodobé aktíva</b>		
Náklady budúcich období - poisťné	2 583	2 388
Náklady budúcich období - finančné náklady a poplatky	574	952
Náklady budúcich období – členské príspevky	335	-
Náklady budúcich období - ostatné	433	419
Príjmy budúcich období - výnosové úroky	51	60
<b>Spolu ostatné krátkodobé aktíva</b>	<b>3 976</b>	<b>3 819</b>
<b>Ostatné dlhodobé aktíva</b>		
Nárok na plnenie z účelovej finančnej rezervy	2 783	2 495
<b>Spolu ostatné dlhodobé aktíva</b>	<b>2 783</b>	<b>2 495</b>

Zákon č. 79/2015 Z. z. o odpadoch a o zmene a doplnení niektorých zákonov v znení neskorších predpisov, upravuje, o. i., aj ustanovenia ohľadne účelovej finančnej rezervy skládok odpadov, ktorú je Spoločnosť ako prevádzkovateľ skládok odpadov povinná vytvárať. Podľa § 24 ods. 4 tohto zákona, finančné prostriedky musia byť vedené na osobitnom účte Ministerstva životného prostredia v Štátnej pokladnici. Spoločnosť vykazuje tieto finančné prostriedky ako dlhodobé aktívum - nárok na plnenie z účelovej finančnej rezervy, v súlade s interpretáciou IFRIC 5 Práva na podiely z fondov určených na ukončenie prevádzky, recykláciu a na obnovu životného prostredia.

**POZNÁMKY K INDIVIDUÁLNEJ ÚČTOVNEJ ZÁVIERKE  
za rok končiaci 31. decembra 2025  
(v tis. EUR)**

---

**14. Základné imanie a rezervy**

**i) Základné imanie**

K 31. decembru 2025 tvorilo schválené základné imanie 39 041 akcií (2024: 39 041), z toho 38 238 akcií v nominálnej hodnote 33 193,92 EUR za akciu a 803 akcií v nominálnej hodnote 33,19 EUR za akciu. Všetky vydané akcie sú splatené v plnej výške.

Držitelia akcií majú nárok na dividendy v súlade s legislatívou platnou v Slovenskej republike a podľa rozhodnutia valného zhromaždenia a majú právo hlasovať, pričom každých 33,19 EUR predstavuje jeden hlas.

Spoločnosť nevlastní svoje vlastné akcie.

**ii) Rezervy**

**Rezerva z precenenia**

Spoločnosť aplikuje pre následné oceňovanie dlhodobého hmotného majetku preceňovací model v súlade so štandardom IAS 16 a platnou účtovnou politikou. Rezerva z precenenia majetku je vykázaná v súvislosti so zvýšením účtovnej hodnoty dlhodobého majetku a znížením tejto hodnoty do výšky, do ktorej toto zníženie poníža predtým vykázané zvýšenie reálnej hodnoty vo vlastnom imaní. Táto rezerva nemôže byť použitá na výplatu dividend.

**Rezerva zo zabezpečovacích operácií**

Rezerva zo zabezpečovacích operácií obsahuje efektívnu časť kumulatívnej čistej zmeny reálnej hodnoty zabezpečovacích nástrojov pre peňažné toky súvisiace so zabezpečenými transakciami, ktoré sa ešte neuskutočnili, prípadne ešte neovplyvnili výsledok hospodárenia.

**Ostatné rezervy**

Ostatné rezervy zahŕňajú hlavne zákonný rezervný fond. Zákonný rezervný fond k 31. decembru 2025 predstavuje 256 086 tis. EUR (2024: 256 086 tis. EUR). Fond nie je určený na rozdelenie akcionárom, ale na úhradu strát alebo zvýšenie základného imania.

**Rozdelenie účtovného zisku za predchádzajúce účtovné obdobie**

Riadne valné zhromaždenie Spoločnosti schválilo návrh na rozdelenie zisku za rok 2024 vo výške 815 033 tis. EUR nasledovne:

<i>V tis. EUR</i>	<i>Účtovný zisk 2024</i>
Prevod na nerozdelený zisk minulých období	815 033
<b>Spolu</b>	<b>815 033</b>

Následne, mimoriadne valné zhromaždenie Spoločnosti, ktoré sa konalo v decembri 2025, schválilo návrh na rozdelenie a výplatu zisku z nerozdeleného zisku minulých období a určenie výšky dividend na rozdelenie a výplatu akcionárom Spoločnosti vo výške 500 000 tis. EUR (z toho časť zisku pripadajúca akcionárovi SPH vo výške 330 000 tis. EUR a časť zisku pripadajúca akcionárovi Slovenskej republike vo výške 170 000 tis. EUR).

Ku dňu zostavenia tejto účtovnej závierky, akcionár SPH neuplatnil svoje právo na výplatu.

Zisk vykázaný v roku 2025 sa navrhuje previesť na nerozdelený zisk minulých období.

**POZNÁMKY K INDIVIDUÁLNEJ ÚČTOVNEJ ZÁVIERKE  
za rok končiaci 31. decembra 2025  
(v tis. EUR)**

---

**15. Rezerva na vyradovanie a likvidáciu jadroveenergetických zariadení a náklady na ukladanie vyhoretého paliva**

**Rezerva na vyradovanie a likvidáciu jadrových elektrární**

Na základe ustanovení zákona č. 541/2004 Z. z. o mierovom využívaní jadrovej energie v znení neskorších predpisov (ďalej ako „atómový zákon“) je držiteľ povolenia na prevádzku povinný vypracovať koncepčný plán vyradovania jadrového zariadenia a po ukončení prevádzky jadrového zariadenia zabezpečiť jeho vyradovanie. Subjektom zodpovedným za realizáciu vyradovania a likvidáciu jadrového zariadenia je v zmysle ustanovení tohto zákona držiteľ povolenia na vyradovanie a likvidáciu.

Rezerva na vyradovanie a likvidáciu jadrových elektrární zahŕňa náklady na vyradovanie a likvidáciu jadrovej elektrárne V2 v Jaslovských Bohuniciach (ďalej ako „V2“), prvého a druhého bloku jadrovej elektrárne Mochovce (ďalej ako „EMO 1&2“) a tiež tretieho bloku JE Mochovce 3&4 (ďalej ako „EMO 3“). Vo všetkých jadrových blokoch sú inštalované tlakovodné reaktory typu VVER 440 IV-213 s inštalovanými výkonmi 500 MWe vo V2 a 501,44 MWe v EMO 1&2 a 471 MWe v EMO 3. Základným predpokladom vykázania rezervy je povinnosť po ukončení prevádzky jadrovej elektrárne jadrové zariadenie demontovať, spracovať a uložiť všetky rádioaktívne odpady z vyradovania a príslušnú lokalitu uviesť do stavu, ktorý je definovaný v koncepčnom pláne vyradovania príslušnej jadrovej elektrárne. Celková súčasná hodnota záväzkov týkajúcich sa vyradovania a likvidácie jadrových elektrární je krytá rezervou. Prvotný odhad nákladov vykázaný Spoločnosťou v súvislosti s touto rezervou je zahrnutý do hodnoty dlhodobého hmotného majetku.

Vnútroštátna politika a vnútroštátny program nakladania s vyhoretým jadrovým palivom a rádioaktívnymi odpadmi v SR, prijaté vládou Slovenskej republiky 8. júla 2015 (ďalej ako „Vnútroštátna politika“) definujú stratégiu okamžitého vyradovania a likvidácie jadrových zariadení v Jaslovských Bohuniciach aj v Mochovciach a sú konzistentné so stratégiou, ktorú aplikuje Spoločnosť a ktorá je zohľadnená v koncepčných plánoch vyradovania, podliehajúcich súhlasu Úradu jadrového dozoru SR (ďalej ako „ÚJD SR“). Odhad nákladov a financovania vyradovania a likvidácie jadrových elektrární k 31. decembru 2025 a 31. decembru 2024 vychádza zo stratégie Spoločnosti uplatňovať konzervatívnejší prístup založený na rýchlom (okamžitom) vyradovaní a likvidácii.

Pri oceňovaní rezervy na vyradovanie a likvidáciu jadrových elektrární k 31. decembru 2025 a k 31. decembru 2024 Spoločnosť vychádzala z odhadu nákladov uvedeného v dokumente „Aktualizácia koncepčného plánu vyradovania JE EBO V2 resp. EMO 1&2 a vytvorenie vstupnej inventárnej databázy vyradovania“, ktorý vypracovala spoločnosť EGP INVEST, spol. s r.o., a z „Koncepčného plánu vyradovania jadrového zariadenia z prevádzky – dostavba 3. a 4. bloku JE Mochovce“, ktorý bol vypracovaný spoločnosťami DECOM, a.s. a VUJE, a.s.

**Rezerva na náklady ukončovania prevádzky jadrových elektrární**

Táto rezerva zahŕňa platby, ktoré vzniknú prevádzkovateľovi jadrovej elektrárne od ukončenia výroby energie v jadrovej elektrárni dovtedy, kým nebude udelené povolenie na vyradovanie. Spôsob ukončovania prevádzky je určený postupným odstavovaním reaktorov (s odstupom 2 roky) a dochladzovaním vyhoretého jadrového paliva v bazéne skladovania, čím vznikajú typické fázy ukončovania prevádzky. Dĺžka jednotlivých fáz je určená najmä typom uvažovaného medziskladu vyhoretého jadrového paliva.

Rezerva na náklady ukončovania prevádzky jadrových elektrární V2, EMO 1&2 a EMO 3 bola vykázaná na základe zohľadnenia zodpovednosti Spoločnosti ako držiteľa povolenia na prevádzku uviesť elektrárne do etapy vyradovania definovanej v atómovom zákone.

Očakávané platby zohľadnené v ocenení rezervy k 31. decembru 2025 a k 31. decembru 2024 vychádzajú z odhadu nákladov uvedeného v dokumente „Aktualizácia koncepčného plánu vyradovania JE EBO V2 resp. EMO 1&2 a vytvorenie vstupnej inventárnej databázy vyradovania“, ktorý bol vypracovaný spoločnosťou EGP INVEST, spol. s r.o. a z „Koncepčného plánu vyradovania jadrového zariadenia z prevádzky – dostavba 3. a 4. bloku JE Mochovce“, ktorý bol vypracovaný spoločnosťami DECOM, a.s. a VUJE, a.s.

**Rezerva na skladovanie a ukladanie vyhoretého jadrového paliva**

Táto rezerva zahŕňa náklady na prepravu vyhoretého jadrového paliva (ďalej ako „VJP“), jeho skladovanie v dočasnom sklade a jeho konečné uloženie v hlbinnom úložisku.

Rezerva na VJP jadrových elektrární V2, EMO 1&2 a EMO 3 je vykázaná na základe zohľadnenia zodpovednosti pôvodcu tohto odpadu definovaného v atómovom zákone.

**POZNÁMKY K INDIVIDUÁLNEJ ÚČTOVNEJ ZÁVIERKE**  
**za rok končiaci 31. decembra 2025**  
**(v tis. EUR)**

Pre výpočet rezervy k 31. decembru 2025 a k 31. decembru 2024 Spoločnosť použila jednotkové ceny z platnej zmluvy s Jadrovou a vyraďovacou spoločnosťou, a.s. (ďalej ako "JAVYS, a.s."), ktorá poskytuje služby súvisiace s prepravou do dočasného skladu a skladovanie VJP v dočasnom sklade. Náklady nad rámec obdobia pokrytého zmluvou boli určené na základe technických predpokladov. Rezerva zohľadňuje množstvo VJP existujúce k 31. decembru 2025.

V zmysle Vnútroštátnej politiky Spoločnosť predpokladá konečné uloženie vyhoreného jadrového paliva v hlbinnom geologickom úložisku. Rezerva na ukladanie vyhoreného jadrového paliva v hlbinnom úložisku bola vypočítaná pri zohľadnení predpokladaných nákladov na vybudovanie tohto úložiska, na základe „Aktualizovanej štúdie realizovateľnosti hlbinného úložiska v SR“, vypracovanej tímom nezávislých expertov (ÚJP Praha a.s., ÚJV Řež, a.s.), pretože toto úložisko k 31. decembru 2025 neexistuje. Platná Vnútroštátna politika špecifikuje rok 2065 ako plánovaný rok uvedenia hlbinného úložiska do prevádzky.

**Rezerva na spracovanie rádioaktívneho odpadu a jeho ukladanie**

Táto rezerva zahŕňa náklady na prepravu, spracovanie, úpravu a uloženie nízkoaktívneho rádioaktívneho odpadu v povrchovom úložisku a je vytvorená na rádioaktívny odpad z prevádzky jadrových elektrární V2, EMO 1&2 a EMO3.

Rezerva na dlhodobý nízkoaktívny rádioaktívny odpad jadrových elektrární je vykázaná na základe zohľadnenia zodpovednosti pôvodcu tohto odpadu definovaného v atómovom zákone.

Pre výpočet rezervy k 31. decembru 2025 Spoločnosť použila jednotkové ceny z platnej zmluvy so spoločnosťou JAVYS, a.s. Náklady nad rámec obdobia pokrytého zmluvou boli určené na základe technických predpokladov. Rezerva zohľadňuje množstvo dlhodobý nízkoaktívneho rádioaktívneho odpadu existujúceho k 31. decembru 2025.

**Pohyby rezervy sú zhrnuté nasledovne:**

<i>V tis. EUR</i>	<i>Rezerva na vyraďovanie a likvidáciu jadrových elektrární</i>	<i>Rezerva na náklady ukončovania prevádzky jadrových elektrární</i>	<i>Rezerva na skladovanie a ukladanie vyhoreného jadrového paliva</i>	<i>Rezerva na spracovanie rádioaktívneho odpadu a jeho ukladanie</i>	<i>Spolu</i>
<b>Zostatok k 1. januáru 2025</b>	<b>881 305</b>	<b>229 255</b>	<b>1 820 284</b>	<b>66 555</b>	<b>2 997 399</b>
Zvýšenie rezervy cez výkaz ziskov a strát	-	-	19 657	9 426	29 083
Uvoľňovanie úroku (poznámka 27)	36 035	9 374	72 155	2 488	120 052
Vplyv zmeny odhadov cez výkaz ziskov a strát	-	-	-17 825	-2 511	-20 336
Použitie rezervy	-	-	-11 591	-7 369	-18 960
<b>Zostatok k 31. decembru 2025</b>	<b>917 340</b>	<b>238 629</b>	<b>1 882 680</b>	<b>68 589</b>	<b>3 107 238</b>
<b>Zostatok k 1. januáru 2024</b>	<b>846 503</b>	<b>220 202</b>	<b>1 725 426</b>	<b>61 240</b>	<b>2 853 371</b>
Zvýšenie rezervy cez výkaz ziskov a strát	-	-	22 508	5 656	28 164
Uvoľňovanie úroku (poznámka 27)	34 802	9 053	69 700	2 412	115 967
Vplyv zmeny odhadov cez výkaz ziskov a strát	-	-	13 747	6 606	20 353
Použitie rezervy	-	-	-11 097	-9 359	-20 456
<b>Zostatok k 31. decembru 2024</b>	<b>881 305</b>	<b>229 255</b>	<b>1 820 284</b>	<b>66 555</b>	<b>2 997 399</b>

V roku 2025 a 2024 vykázala Spoločnosť zmenu odhadu výšky rezervy na skladovanie a ukladanie vyhoreného jadrového paliva a rezervy na spracovanie rádioaktívneho odpadu a jeho ukladanie, na základe prehodnotenia predpokladanej výšky budúcich nákladov, v nadväznosti na podpísanú zmluvu o poskytovaní jadrových služieb so spoločnosťou JAVYS, a.s., ktorá je aktualizovaná na ročnej báze. Vplyv zmeny odhadov na výkaz ziskov a strát za rok končiaci 31. decembra 2025 a 31. decembra 2024 je uvedený v tabuľke vyššie.

**POZNÁMKY K INDIVIDUÁLNEJ ÚČTOVNEJ ZÁVIERKE**  
**za rok končiaci 31. decembra 2025**  
**(v tis. EUR)**

**Predpoklady súčasnej hodnoty rezerv**

Súčasná hodnota uvedených rezerv k 31. decembru 2025 je vypočítaná na základe uplatnenia inflácie 2% (k 31. decembru 2024: 2%) a diskontnej sadzby, ktorá sa pohybuje od 3,76% do 4,10% (k 31. decembru 2024: od 3,75% do 4,10%) podľa prognózovaných harmonogramov platieb. Diskontná sadzba bola odvodená zo série dlhodobých údajov úrokových sadzieb a berie do úvahy skutočnosť, že určité výdavky pokryté rezervou budú platené v období významne dlhšom, ako je trvanie nástrojov bežne obchodovaných na finančných trhoch.

Predpokladaný harmonogram budúcich platieb zohľadňuje všetky známe platné legislatívne a environmentálne nariadenia, ako aj faktor neistoty vyplývajúci zo skutočnosti, že platby sa budú uskutočňovať až v dlhodobom horizonte (pozri poznámku 3 (i)).

K 31. decembru 2025 je rezerva vykázaná vo výkaze finančnej pozície nasledovne:

<i>V tis. EUR</i>	<i>Rezerva na vyraďovanie a likvidáciu jadrových elektrární</i>	<i>Rezerva na náklady ukončovania prevádzky jadrových elektrární</i>	<i>Rezerva na skladovanie a ukladanie vyhoretého jadrového paliva</i>	<i>Rezerva na spracovanie rádioaktívneho odpadu a jeho ukladanie</i>	<i>Spolu</i>
Krátkodobé záväzky	-	-	12 272	7 458	19 730
Dlhodobé záväzky	917 340	238 629	1 870 408	61 131	3 087 508
<b>Rezerva spolu</b>	<b>917 340</b>	<b>238 629</b>	<b>1 882 680</b>	<b>68 589</b>	<b>3 107 238</b>

K 31. decembru 2024 je rezerva vykázaná vo výkaze finančnej pozície nasledovne:

<i>V tis. EUR</i>	<i>Rezerva na vyraďovanie a likvidáciu jadrových elektrární</i>	<i>Rezerva na náklady ukončovania prevádzky jadrových elektrární</i>	<i>Rezerva na skladovanie a ukladanie vyhoretého jadrového paliva</i>	<i>Rezerva na spracovanie rádioaktívneho odpadu a jeho ukladanie</i>	<i>Spolu</i>
Krátkodobé záväzky	-	-	30 628	6 586	37 214
Dlhodobé záväzky	881 305	229 255	1 789 656	59 969	2 960 185
<b>Rezerva spolu</b>	<b>881 305</b>	<b>229 255</b>	<b>1 820 284</b>	<b>66 555</b>	<b>2 997 399</b>

Očakávané načasovanie súčasnej hodnoty odhadovaných peňažných tokov súvisiacich s rezervou na vyraďovanie a likvidáciu jadroveenergetických zariadení a náklady na ukladanie vyhoretého paliva je nasledovne:

<i>V tis. EUR</i>	<i>0 - 5 rokov</i>	<i>6 - 10 rokov</i>	<i>11 - 20 rokov</i>	<i>Po 20 rokoch</i>	<i>k 31. decembru 2025</i>	<i>k 31. decembru 2024</i>
Rezerva na vyraďovanie a likvidáciu jadrových elektrární	-	-	435	916 905	<b>917 340</b>	<b>881 305</b>
Rezerva na náklady ukončovania prevádzky jadrových elektrární	-	-	-	238 629	<b>238 629</b>	<b>229 255</b>
Rezerva na skladovanie a ukladanie vyhoretého jadrového paliva	111 082	156 438	313 751	1 301 409	<b>1 882 680</b>	<b>1 820 284</b>
Rezerva na spracovanie rádioaktívneho odpadu a jeho ukladanie	39 441	26 927	2 221	-	<b>68 589</b>	<b>66 555</b>
<b>Spolu</b>	<b>150 523</b>	<b>183 365</b>	<b>316 407</b>	<b>2 456 943</b>	<b>3 107 238</b>	<b>2 997 399</b>

**POZNÁMKY K INDIVIDUÁLNEJ ÚČTOVNEJ ZÁVIERKE**  
**za rok končiaci 31. decembra 2025**  
**(v tis. EUR)**

Analýza citlivosti základných zložiek rezerv na zmeny v diskontnej sadzbe je znázornená v nasledovnej tabuľke:

V tis. EUR	Súčasná hodnota rezervy		Citlivosť na zmenu diskontnej sadzby			
			2025		2024	
	2025	2024	+ 0,25%	- 0,25%	+ 0,25%	- 0,25%
Skladovanie a ukladanie vyhoretého jadrového paliva, spracovanie rádioaktívneho odpadu a jeho ukladanie	1 951 269	1 886 839	-141 422	157 751	-137 032	153 155
Náklady na ukončovanie prevádzky, vyradovanie a likvidáciu jadrových elektrární	1 155 969	1 110 560	-107 536	120 174	-105 718	118 397
<b>Spolu</b>	<b>3 107 238</b>	<b>2 997 399</b>	<b>-248 958</b>	<b>277 925</b>	<b>-242 750</b>	<b>271 552</b>

**Financovanie nákladov na vyradovanie jadrových zariadení a na nakladanie s vyhoretým jadrovým palivom a rádioaktívnymi odpadmi**

Na základe zákona č. 308/2018 Z.z. (ďalej ako „Zákon o národnom jadrovom fonde“) je Spoločnosť povinná prispievať do Národného jadrového fondu za účelom financovania aktivít vyradovania jadroenergetických zariadení, ktoré Spoločnosť prevádzkuje. Výška povinného príspevku je určená samostatne pre každé jadrové zariadenie. Povinné príspevky sú platené na ročnej báze, v mesiaci november a sú určené na vyradovanie jadrových zariadení vo vlastníctve Spoločnosti, vrátane nakladania s rádioaktívnymi odpadmi z tohto vyradovania.

Nasledujúca tabuľka obsahuje odsúhlasenie nároku na plnenie voči Národnému jadrovému fondu, ktorý predstavuje uhradené povinné príspevky k aktuálnemu dátumu, vrátane čistého úrokového výnosu z časti príspevkov držaných na podúčtoch Národného jadrového fondu:

V tis. EUR	Stav na podúčtoch NJF pridelených jadrovým zariadeniam vo vlastníctve Spoločnosti
<b>Zostatok k 1. januáru 2025</b>	<b>1 792 915</b>
Platby do fondu počas roka 2025	97 607
Pripísaný úrok (poznámka 27)	27 804
Poplatok za správu fondu	-976
<b>Zostatok k 31. decembru 2025</b>	<b>1 917 350</b>
<b>Zostatok k 1. januáru 2024</b>	<b>1 687 625</b>
Platby do fondu počas roka 2024	81 422
Pripísaný úrok (poznámka 27)	24 682
Poplatok za správu fondu	-814
<b>Zostatok k 31. decembru 2024</b>	<b>1 792 915</b>

Na základe Zákona o národnom jadrovom fonde je Spoločnosť najväčším prispievateľom do Národného jadrového fondu. Národný jadrový fond podlieha Ministerstvu hospodárstva Slovenskej republiky a Spoločnosť nemá nad ním kontrolu a nemá vo fonde ani svojho zástupcu. Vyššie uvedený nárok na plnenie voči Národnému jadrovému fondu je vykázaný ako samostatné aktívum a predstavuje právo na úhradu nákladov na vyradovanie jadrových zariadení vo vlastníctve Spoločnosti, vrátane nakladania s rádioaktívnymi odpadmi z tohto vyradovania, a to vo výške skutočne uhradenej časti príspevkov vrátane čistého finančného výnosu z tejto časti príspevkov, v súlade s interpretáciou IFRIC 5 Práva na podiely z fondov určených na ukončenie prevádzky, recykláciu a na obnovu životného prostredia.

Podľa atómového zákona Spoločnosť zodpovedá za zabezpečenie prípravy vyradovania jadrových zariadení a za nakladanie s rádioaktívnym odpadom a vyhoretým jadrovým palivom až po ich prevzatie právnickou osobou založenou, zriadenou alebo poverenou Ministerstvom hospodárstva Slovenskej republiky. Spoločnosť preto očakáva, že za splnenia zákonných podmienok budú príspevky v budúcnosti použité výlučne na stanovený účel, teda na úhradu skutočných nákladov, ktoré vzniknú najmä počas vyradovania, likvidácie a nakladania s vyhoretým jadrovým palivom a rádioaktívnym odpadom z vyradovania jadrových zariadení Spoločnosti. Spoločnosť taktiež očakáva, že zvýšnú časť jej prostriedkov (vrátane iných zdrojov Národného jadrového fondu), ktoré sú určené najmä na vývoj, vybudovanie, prevádzku a uzatvorenie úložísk, štát v budúcnosti použije iba podľa zákonom stanovených podmienok a na zákonom stanovené účely. Skutočné náklady na vyradenie z prevádzky sa môžu odlišovať od pôvodných predpokladov z dôvodu legislatívnych požiadaviek, zmien v technológii a zvýšených cien pracovnej sily, materiálov a zariadení.

**POZNÁMKY K INDIVIDUÁLNEJ ÚČTOVNEJ ZÁVIERKE**  
**za rok končiaci 31. decembra 2025**  
**(v tis. EUR)**

Schopnosť Národného jadrového fondu pokryť náklady na vyradovanie a likvidáciu jadroenergetických zariadení prevádzkovaných Spoločnosťou a ukladanie vyhorieťho jadrového paliva závisí aj od iných faktorov, medzi ktoré patrí, okrem iného, výška výnosov z hotovosti uloženej v Národnom jadrovom fonde. Súčasná schéma financovania záverečnej časti jadrovej energetiky zahŕňa aj zdroje financovania, ktoré sú určené na krytie nákladov súvisiacich s tzv. „historickým deficitom“, ktorý vznikol neodvážaním finančných prostriedkov prevádzkovaných jadrových elektrární do jadrového fondu do konca roka 1994 (kedy bol zriadený Štátny fond likvidácie jadroenergetických zariadení a nakladania s vyhorieťm jadrovým palivom a rádioaktívnymi odpadmi). Na pokrytie tohto deficitu vláda Slovenskej republiky prijala nariadenie č. 426 zo 6. októbra 2010, ktorým zaviedla špeciálny odvod, ktorý je zahrnutý v cene za elektrickú energiu dodanú jej koncovým odberateľom. Tento odvod je určený na financovanie činností súvisiacich s vyradovaním jadrovej elektrárne A1 a z časti jadrovej elektrárne V1 v Jaslovských Bohuniciach.

**16. Rezerva na vyradovanie a likvidáciu tepelných elektrární**

Tepelná elektráreň Nováky bola prevádzkovaná do 31. decembra 2023, tepelná elektráreň Vojany ukončila výrobu elektriny z čierneho uhlia 29. mája 2024. Pre oba areály tepelných elektrární Spoločnosť vyhodnocuje nové využitie, prípadne zhodnotenie majetku.

Vzhľadom na existujúce právne prostredie a spoločenskú zodpovednosť v oblasti životného prostredia, Spoločnosť, v súlade s jej predchádzajúcim postupom, prevzala plnú zodpovednosť za vyradovanie a likvidáciu týchto tepelných elektrární a súvisiacich odkalísk po skončení ich prevádzky. Spoločnosť vykazuje rezervu na krytie nákladov na vyradovanie a likvidáciu, ktoré očakáva vynaložiť po odstavení elektrární.

<i>V tis. EUR</i>	2025	2024
<b>Zostatok k 1. januáru</b>	<b>129 935</b>	<b>157 165</b>
Uvoľňovanie úroku (poznámka 27)	5 243	5 928
Vplyv zmeny odhadov cez výkaz ziskov a strát	-392	-29 213*
Vplyv zmeny odhadov na vlastné imanie	-	-270
Rozpustenie	-	-61
Skutočné výdavky počas obdobia	-3 679	-3 614
<b>Zostatok k 31. decembru</b>	<b>131 107</b>	<b>129 935</b>

\*z toho v roku 2024 bolo 282 tis. EUR vykázané v prospech nákladov v riadku Odpisy, amortizácia a zníženie hodnoty vo výkaze ziskov a strát, pozri poznámku 26

Rezerva na vyradovanie a likvidáciu tepelných elektrární je vykázaná vo výkaze finančnej pozície nasledovne:

<i>V tis. EUR</i>	2025	2024
Krátkodobé záväzky	2 718	2 619
Dlhodobé záväzky	128 389	127 316
<b>Rezerva spolu</b>	<b>131 107</b>	<b>129 935</b>

Pre účely vyradovania tepelných elektrární Vojany a Nováky boli v minulosti spracované štúdie „Posúdenie nákladov likvidácie klasických elektrární SE, a.s.“, ktorých spracovateľom bola firma EGP Invest, spol. s r.o. V štúdiách bolo spracované zhodnotenie stavu jednotlivých hlavných výrobných zariadení a aj pomocných prevádzok, so zohľadnením ich životnosti a plánovaného využívania. Zhodnotenú bolo taktiež opätovné využitie jednotlivých materiálov a surovín. Po jednotlivých etapách bola naplánovaná postupná likvidácia už odstavených a neprevádzkovaných výrobných zariadení v tepelnej elektrárni Vojany a Nováky.

Spoločnosť je v súčasnosti v procese uvádzania elektrární do bezpečného stavu a následne ich v naplánovaných etapách demontuje. V roku 2025 Spoločnosť prehodnotila a aktualizovala výšku očakávaných nákladov na likvidáciu a taktiež rozloženie plánovaných výdavkov v čase, hlavne pre odkaliská. Na základe tohto prehodnotenia Spoločnosť vykázala pokles rezervy vo výške 392 tis. EUR (2024: pokles vo výške 29 483 tis. EUR).

**Predpoklady súčasnej hodnoty rezerv**

Vo výpočte rezervy je zahrnutá neistota z dôvodu odhadu jednotlivých predpokladov, vrátane očakávaní budúcej inflácie, diskontných sadziieb a harmonogramov skutočných platieb. Súčasná hodnota vyššie uvedených rezerv je vypočítaná na základe aplikovania 2% miery inflácie a diskontnej sadzby odvodené z série dlhodobých údajov úrokových sadziieb v rozmedzí od 3,76% do 4,10% (k 31. decembru 2024 od 3,75% do 4,10%) počas predpokladaného harmonogramu úhrad.

**POZNÁMKY K INDIVIDUÁLNEJ ÚČTOVNEJ ZÁVIERKE**  
**za rok končiaci 31. decembra 2025**  
**(v tis. EUR)**

Analýza citlivosti rezervy na zmenu v diskontnej sadzbe je znázomená v nasledovnej tabuľke:

V tis. EUR	Citlivosť na zmenu diskontnej sadzby					
	Súčasná hodnota rezervy		2025		2024	
	2025	2024	+ 0,25%	- 0,25%	+ 0,25%	- 0,25%
Rezerva na vyradaovanie a likvidáciu tepelných elektrární	131 107	129 935	-5 140	5 398	-5 529	5 820

### 17. Zamestnanecké požitky

Zamestnanecké požitky sú vo výkaze finančnej pozície vykázané nasledovne:

V tis. EUR	2025		2024	
	Krátkodobé záväzky	Dlhodobé záväzky	Krátkodobé záväzky	Dlhodobé záväzky
Dlhodobé prémie	-	182	-	182
Požitky po skončení zamestnania a ostatné zamestnanecké požitky	2 965	40 258	2 189	40 250
<b>Spolu</b>	<b>2 965</b>	<b>40 440</b>	<b>2 189</b>	<b>40 432</b>

V zmysle podmienok Podnikovej kolektívnej zmluvy (ďalej ako „PKZ“), uzatvorených medzi odborovými organizáciami pôsobiacimi pri Spoločnosti a Spoločnosťou, programy dlhodobých zamestnaneckých požitkov Spoločnosti predstavujú programy so stanovenými požitkami, špecificky klasifikované ako požitky po skončení zamestnania (odchodné) a ostatné zamestnanecké požitky (odmeny pri pracovných jubileách).

V decembri 2020 bola schválená a podpísaná PKZ pre roky 2021 – 2023. V roku 2023 bola dodatkom táto PKZ upravená a bola predĺžená jej platnosť do 31. decembra 2026. Podmienky tejto PKZ a dodatku boli oznámené všetkým dotknutým stranám.

K 31. decembru 2025 mala Spoločnosť spolu 4 157 zamestnancov (v roku 2024: 4 205 zamestnancov), ktorí mali nárok na zamestnanecké požitky splatné v budúcich obdobiach. Priemerná dĺžka trvania záväzku z požitkov po skončení zamestnania a ostatných požitkov je 8 rokov (v roku 2024: 7 rokov).

### Zmena súčasnej hodnoty záväzku z poskytovania zamestnaneckých požitkov

V tis. EUR	Požitky po skončení zamestnania	Ostatné požitky	2025	2024
<b>Súčasná hodnota záväzkov k 1. januáru</b>	<b>41 023</b>	<b>1 416</b>	<b>42 439</b>	<b>36 159</b>
Náklady služby bežného roka	3 420	117	3 537	2 549
Uvoľňovanie úroku (poznámka 27)	1 129	38	1 167	1 108
Vplyv zmeny požitkov a zníženia počtu zamestnancov	-3 404	-	-3 404	-
Zisky/straty vyplývajúce zo zmeny demografických predpokladov	-1 194	18	-1 176	-1 105
Zisky/straty vyplývajúce zo zmeny finančných predpokladov	1 771	4	1 775	2 663
Zisky/straty vyplývajúce zo skutočného vývoja	436	52	488	3 937
Vyplácanie požitkov počas roka	-1 440	-163	-1 603	-2 872
<b>Súčasná hodnota záväzkov k 31. decembru</b>	<b>41 741</b>	<b>1 482</b>	<b>43 223</b>	<b>42 439</b>

V tis. EUR	Požitky po skončení zamestnania	Ostatné požitky	2025	2024
<b>Čistý záväzok k 1. januáru</b>	<b>41 023</b>	<b>1 416</b>	<b>42 439</b>	<b>36 159</b>
Náklady vo výkaze ziskov a strát	1 145	229	1 374	3 962
Precenenia v ostatnom komplexnom výsledku	1 013	-	1 013	5 190
Vyplatené požitky	-1 440	-163	-1 603	-2 872
<b>Čistý záväzok k 31. decembru</b>	<b>41 741</b>	<b>1 482</b>	<b>43 223</b>	<b>42 439</b>
Z toho: Krátkodobý	2 736	229	2 965	2 189
Dlhodobý	39 005	1 253	40 258	40 250

**POZNÁMKY K INDIVIDUÁLNEJ ÚČTOVNEJ ZÁVIERKE**  
**za rok končiaci 31. decembra 2025**  
**(v tis. EUR)**

**Náklady vykázané vo výkaze ziskov a strát**

<i>V tis. EUR</i>	<i>Požitky po skončení zamestnania</i>	<i>Ostatné požitky</i>	<i>2025</i>	<i>2024</i>
Náklady služby bežného roka	3 420	117	3 537	2 549
Vplyv zmeny požitkov a zníženia počtu zamestnancov	-3 404	-	-3 404	-
Uvoľňovanie úroku (poznámka 27)	1 129	38	1 167	1 108
Okamžite vykázané poistno-matematické straty	-	74	74	305
<b>Náklady za rok spolu</b>	<b>1 145</b>	<b>229</b>	<b>1 374</b>	<b>3 962</b>

**Poistno-matematické predpoklady**

Predpoklady týkajúce sa budúcej úmrtnosti vychádzajú z publikovaných úmrtnostných tabuliek platných v Slovenskej republike v roku 2024, ktoré vydal Štatistický úrad Slovenskej republiky v priebehu roka 2025 (použité pre ocenenie k 31. decembru 2025) a z publikovaných úmrtnostných tabuliek platných v Slovenskej republike v roku 2023, ktoré vydal Štatistický úrad Slovenskej republiky v priebehu roka 2024 (použité pre ocenenie k 31. decembru 2024).

Ostatné poistno-matematické predpoklady sú uvedené nižšie:

	<i>2025</i>	<i>2024</i>
Diskontná sadzba k 31. decembru	2,77%	2,82%
Budúci rast platov	2026: 4,1% 2027: 3,5% 2028: 3,5% Od 2029: 2%	2025: 2,6% 2026: 3,5% 2027: 3,4% Od 2028: 2%
Priemerná miera fluktuácie zamestnancov	2,5%	2,5%
Dôchodkový vek	v súlade s platnou legislatívou, maximálne 64 rokov	v súlade s platnou legislatívou

**Historické informácie**

<i>V tis. EUR</i>	<i>2025</i>	<i>2024</i>	<i>2023</i>	<i>2022</i>	<i>2021</i>	<i>2020</i>
Súčasná hodnota záväzkov zo stanovených zamestnaneckých požitkov k 31. decembru	43 223	42 439	36 159	43 083	40 262	43 803

**Analýza citlivosti**

Analýza citlivosti rezervy na zmenu vo významných predpokladoch je znázornená v nasledovnej tabuľke:

<i>V tis. EUR</i>	<i>31. december 2025</i>	<i>Diskontná sadzba</i>		<i>Budúci rast platov</i>
		<i>+ 0,50%</i>	<i>- 0,50%</i>	<i>+ 0,50%</i>
Čistý záväzok zo stanovených zamestnaneckých požitkov	43 223	-1 430	1 525	1 310

<i>V tis. EUR</i>	<i>31. december 2024</i>	<i>Diskontná sadzba</i>		<i>Budúci rast platov</i>
		<i>+ 0,50%</i>	<i>- 0,50%</i>	<i>+ 0,50%</i>
Čistý záväzok zo stanovených zamestnaneckých požitkov	42 439	-1 431	1 526	1 317

**POZNÁMKY K INDIVIDUÁLNEJ ÚČTOVNEJ ZÁVIERKE**  
**za rok končiaci 31. decembra 2025**  
**(v tis. EUR)**

**18. Ostatné rezervy**

<i>V tis. EUR</i>	<i>Environmentálna rezerva</i>	<i>Rezerva na súdne spory</i>	<i>Rezerva na emisie</i>	<i>Rezerva na reštrukturalizáciu</i>	<i>Ostatné rezervy</i>	<i>Celkom</i>
<b>Zostatok k 1. januáru 2025</b>	<b>18 424</b>	<b>11 816</b>	<b>10 693</b>	-	-	<b>40 933</b>
Rezervy tvorené cez výkaz ziskov a strát	-	78	392	-	12 311	12 781
Rezervy tvorené cez dlhodobý hmotný majetok	-	-	-	8 606	-	8 606
Rezervy použité počas obdobia	-2 752	-	-10 121	-	-	-12 873
Uvoľňovanie úroku (poznámka 27)	711	-	-	-	-	711
Vplyv zmeny odhadov cez výkaz ziskov a strát	1 130	-	1	-	-	1 131
Rozpustenie	-	-8 076	-573	-	-	-8 649
<b>Zostatok k 31. decembru 2025</b>	<b>17 513</b>	<b>3 818</b>	<b>392</b>	<b>8 606</b>	<b>12 311</b>	<b>42 640</b>
Dlhodobé	14 022	3 818	-	3 500	8 064	29 404
Krátkodobé	3 491	-	392	5 106	4 247	13 236
<b>Zostatok k 1. januáru 2024</b>	<b>20 095</b>	<b>11 738</b>	<b>84 074</b>	-	<b>2 393</b>	<b>118 300</b>
Rezervy tvorené cez výkaz ziskov a strát	-	78	713	-	-	791
Rezervy použité počas obdobia	-923	-	-73 965	-	-2 338	-77 226
Uvoľňovanie úroku (poznámka 27)	750	-	-	-	-	750
Vplyv zmeny odhadov cez výkaz ziskov a strát	-1 363	-	-129	-	-	-1 492
Vplyv zmeny odhadov na vlastné imanie	-36	-	-	-	-	-36
Rozpustenie	-99	-	-	-	-55	-154
<b>Zostatok k 31. decembru 2024</b>	<b>18 424</b>	<b>11 816</b>	<b>10 693</b>	-	-	<b>40 933</b>

**Environmentálna rezerva**

Environmentálna rezerva sa vytvára na rekultiváciu skládok odpadu a odstránenie potvrdených environmentálnych záťaží v zmysle platnej environmentálnej legislatívy v Slovenskej republike a v súlade so zverejnenou environmentálnou politikou Spoločnosti.

Spoločnosť vlastní a prevádzkuje viaceré skládky odpadu, u ktorých má zákonnú povinnosť ich rekultivovať po naplnení ich kapacity. Spoločnosť vytvára túto rezervu na základe očakávaných budúcich platieb vychádzajúcich z predpokladaného dátumu uzatvorenia týchto skládok. Na základe platnej legislatívy je monitorovanie skládok povinné počas obdobia najmenej tridsať rokov po ich uzatvorení.

Rezerva na odstránenie environmentálnych záťaží, ktorých potvrdeným pôvodcom je Spoločnosť, sa tvorí na základe odhadovaných budúcich nákladov na ich odstránenie.

Súčasná hodnota environmentálnej rezervy k 31. decembru 2025 je vypočítaná na základe uplatnenia 2% inflácie (k 31. decembru 2024: 2%) a diskontnej sadzby, ktorá sa pohybuje od 3,76% do 4,10% (k 31. decembru 2024: od 3,75% do 4,10%) na hodnotu prognózovaných harmonogramov platieb.

**Rezerva na súdne spory**

Na základe odhadu vedenia Spoločnosti je vykázaná rezerva na súdne spory vedené voči Spoločnosti, ktorá odráža pravdepodobnosť neúspechu v týchto súdnych sporoch, vrátane trov súdneho konania a nákladov na súvisiace právne služby. Pre detailnejšie informácie o súdnych sporoch pozri poznámku 30.

**Rezerva na emisie skleníkových plynov**

Rezerva na emisie skleníkových plynov je vykázaná na vyprodukované emisie skleníkových plynov. Hodnota rezervy predstavuje odhadované množstvo vyprodukovaných emisií za obdobie kalendárneho roka, ocenené trhovou cenou kvót, za účelom splnenia legislatívnej povinnosti vyplývajúcej z Európskej schémy o obchodovaní s emisiami v zmysle legislatívneho rámca platného v Slovenskej republike. Objem emisií vyprodukovaných za daný rok je potvrdený na konci prvého kvartálu nasledujúceho roka. V priebehu nasledujúceho roka sú emisie odovzdané, čo predstavuje použitie rezervy. V nadväznosti na ukončenie prevádzky tepelných elektrární Spoločnosť významne znížila produkciu emisií.

**POZNÁMKY K INDIVIDUÁLNEJ ÚČTOVNEJ ZÁVIERKE**  
**za rok končiaci 31. decembra 2025**  
**(v tis. EUR)**

**Reštrukturalizačná rezerva**

V súvislosti s postupným ukončovaním dostavby JE Mochovce 3&4 a plánovanou demobilizáciou zamestnancov vykázala Spoločnosť k dátumu tejto účtovnej závierky reštrukturalizačnú rezervu vo výške 8 606. tis EUR, predstavujúcu odstupné a súvisiace odvody, ktoré bude vyplatené dotknutým zamestnancom.

**Ostatné rezervy**

V roku 2024 Ministerstvo hospodárstva SR, Ministerstvo financií SR, Slovak Power Holding, B.V., a Spoločnosť uzatvorili *Zmluvu o implementácii mimoriadnych opatrení na elimináciu dopadu nárastu cien elektrickej energie na vybrané skupiny odberateľov na rok 2025* (ďalej ako „Implementačná zmluva“), na základe ktorej sa, okrem iného, Spoločnosť zaviazala ponúknuť na predaj elektrinu vyrobenú v zariadeniach Spoločnosti v produkte Baseload s dodávkou v priebehu roka 2025 v predpokladanom kumulatívnom ročnom množstve 6 TWh za cenu 61,00 EUR/MWh (bez DPH a spotrebnej dane z elektriny) spoločnostiam oprávneným vykonávať činnosť dodávky elektriny pre domácnosti. V individuálnych kontraktach s oprávnenými dodávateľmi elektriny domácnostiam sa Spoločnosť zaviazala, v prípade že skutočne odobraté množstvo elektriny za rok 2025 presiahne kumulatívny ročný objem 6 TWh, vyplatiť finančné dorovnanie predstavujúce rozdiel medzi trhovou cenou a cenou 61,00 EUR/MWh. Na základe predbežného vyhodnotenia skutočnej spotreby k 31. decembru 2025, ktorá preyšuje zakontrahovaný objem elektriny o 193 GWh, Spoločnosť vykázala rezervu na finančnú kompenzáciu spotreby domácností za rok 2025 vo výške 8 064 tis. EUR.

**19. Úvery a pôžičky**

<i>V tis. EUR</i>	<i>Nominálna úroková miera (%)</i>	<i>Splatnosť</i>	<i>2025</i>	<i>2024</i>
<b>Krátkodobé úročené pôžičky</b>				
Pôžičky splatné banke	variabilná*	2026	15 858	2 219 076
Podriadený úver	variabilná*	-	-	207
Úvery od podnikov v Skupine	variabilná*	-	-	4 411
Dlhopisy	fixná	2026	3 344	-
Závazky z finančného lízingu	fixná	2026	2 297	1 470
<b>Spolu krátkodobé úročené pôžičky</b>			<b>21 499</b>	<b>2 225 164</b>
<b>Dlhodobé úročené pôžičky</b>				
Pôžičky splatné banke	variabilná*	2030	2 280 167	23 897
Podriadený úver	variabilná*	-	-	1 166 683
Dlhopisy	fixná	2032	742 044	-
Závazky z finančného lízingu	fixná	2027 - 2043	19 868	21 398
<b>Spolu dlhodobé úročené pôžičky</b>			<b>3 042 079</b>	<b>1 211 978</b>

\*Variabilná úroková sadzba je odvodená ako EURIBOR plus marža. Všetky úrokové sadzby sú trhové.

Dňa 23. decembra 2024 Spoločnosť podpísala Zmluvu o termínovaných a revolvingových úveroch so syndikátom bánk v hodnote 3 580 000 tis. EUR. Prvá a druhá časť syndikovaného financovania sú termínované úvery každá v hodnote do 1 665 000 tis. EUR. Prvá časť je splatná 23. decembra 2027 a druhá časť 21. decembra 2029. Tretiu časť tvorí revolvingový úver v hodnote 250 000 tis. EUR.

V nadväznosti na podpis uvedenej zmluvy boli všetky bankové a podriadené úvery Spoločnosti, s výnimkou dvoch účelovo viazaných bankových úverov, refinancované do konca januára 2025. Splatnením úverov sa zároveň uvoľnilo zabezpečenie prostredníctvom záložného práva na vybrané portfólio aktív Spoločnosti. Splatnosť týchto dvoch účelovo viazaných úverov, ktoré neboli refinancované, bola v januári 2025 predĺžená do konca roka 2030. Nové nadriadené nezabezpečené financovanie je úročené variabilnou úrokovou sadzbou naviazanou na EURIBOR.

V súvislosti s refinancovaním úverov v januári 2025 Spoločnosť predčasne ukončila všetky súvisiace deriváty na výmenný kurz, ktoré boli klasifikované ako zabezpečovacie deriváty. Efekt ukončenia týchto derivátov v dôsledku splatenia zabezpečených úverov v cudzej mene predstavuje realizovanú kurzovú stratu vo výške 108 725 tis. EUR.

Spoločnosť v novembri 2025 emitovala verejne obchodovateľné zelené dlhopisy v celkovej nominálnej hodnote 750 000 tis. EUR so sedemročnou splatnosťou a ročným fixným kupónom 3,875 % p. a.

Ku dňu zostavenia tejto účtovnej závierky Spoločnosť nebola v porušení vyplývajúcom z úverových zmlúv.

**POZNÁMKY K INDIVIDUÁLNEJ ÚČTOVNEJ ZÁVIERKE**  
**za rok končiaci 31. decembra 2025**  
**(v tis. EUR)**

Harmonogram splátok úverov k 31. decembru 2025 a k 31. decembru 2024 je nasledovný:

<i>V tis. EUR</i>	2025	2024
Na požiadanie alebo do jedného roka	21 499	2 225 164
V druhom až treťom roku	495 061	1 193 522
Po troch rokoch	2 547 018	18 456
<b>Spolu</b>	<b>3 063 578</b>	<b>3 437 142</b>

Prehľad nečerpaných zostatkov úverových liniek:

<i>V tis. EUR</i>	2025	2024
Komitované úverové linky	-	3 580 000
Nekomitované úverové linky	-	40 044
Revolvingové úvery, vrátane povoleného prečerpania	250 000	-
Podriadený úver	-	270 000
<b>Spolu</b>	<b>250 000</b>	<b>3 890 044</b>

Prehľad pohybov úverov v roku 2025 a 2024 je nasledovný:

<i>V tis. EUR</i>	Zostatok k 1. januáru 2025	Peňažné toky	Nepeňažné zmeny		Zostatok k 31. decembru 2025
			Ostatné	Kurzové rozdiely	
Pôžičky splatné banke	2 242 973	64 809	-18 637	6 880	2 296 025
Podriadený úver	1 166 890	-1 168 882	1 992	-	-
Dlhopisy	-	746 798	-1 410	-	745 388
Úvery od podnikov v Skupine	4 411	-4 411	-	-	-
Závazky z finančného lízingu	22 868	-3 721	3 018	-	22 165
<b>Spolu krátkodobé a dlhodobé úročené pôžičky</b>	<b>3 437 142</b>	<b>-365 407</b>	<b>-15 037</b>	<b>6 880</b>	<b>3 063 578</b>

<i>V tis. EUR</i>	Zostatok k 1. januáru 2024	Peňažné toky	Nepeňažné zmeny		Zostatok k 31. decembru 2024
			Ostatné	Kurzové rozdiely	
Pôžičky splatné banke	2 969 013	-719 853	7 638	-13 825	2 242 973
Podriadený úver	1 140 309	-	26 581	-	1 166 890
Úvery od podnikov v Skupine	13 888	-9 477	-	-	4 411
Závazky z finančného lízingu	1 724	-1 322	22 466	-	22 868
<b>Spolu krátkodobé a dlhodobé úročené pôžičky</b>	<b>4 124 934</b>	<b>-730 652</b>	<b>56 685</b>	<b>-13 825</b>	<b>3 437 142</b>

Celkové úrokové náklady vypočítané metódou efektívnej úrokovej miery dosiahli v roku 2025 hodnotu 158 260 tis. EUR (2024: 294 982 tis. EUR), z toho 111 815 tis. EUR bolo kapitalizovaných (2024: 149 619 tis. EUR), ako je uvedené v poznámke 5.

**POZNÁMKY K INDIVIDUÁLNEJ ÚČTOVNEJ ZÁVIERKE**  
**za rok končiaci 31. decembra 2025**  
**(v tis. EUR)**

**20. Ostatné záväzky**

V riadku ostatné záväzky Spoločnosť vykázala najmä výnosy budúcich období týkajúce sa prijatých grantov na modernizáciu a/alebo obstaranie dlhodobého majetku (pozri tiež poznámku 11), záväzok z osobitného odvodu z podnikania v regulovaných odvetviach, a ostatné výnosy budúcich období.

Ostatné záväzky zahŕňajú:

<i>V tis. EUR</i>	2025	2024
Granty	20 123	8 108
Záväzok z osobitného odvodu z podnikania v regulovaných odvetviach	22 355	22 827
Výnosy budúcich období	881	904
Výdavky budúcich období	2	35
<b>Spolu</b>	<b>43 361</b>	<b>31 874</b>
Dlhodobé	43 346	31 836
Krátkodobé	15	38

**21. Záväzky z obchodného styku a iné krátkodobé záväzky**

<i>V tis. EUR</i>	2025	2024
<i>Finančné záväzky</i>		
<b>Záväzky z obchodného styku</b>	<b>186 022</b>	<b>298 864</b>
<i>Iné krátkodobé záväzky</i>		
Záväzky zo sociálneho poistenia	11 408	8 181
Záväzky voči zamestnancom	35 320	33 474
Ostatné dane	24 456	4 409
Krátkodobé rezervy	18 745	37 822
Iné záväzky	1 915	1 348
<b>Spolu iné krátkodobé záväzky</b>	<b>91 844</b>	<b>85 234</b>
<b>Spolu záväzky z obchodného styku a iné krátkodobé záväzky</b>	<b>277 866</b>	<b>384 098</b>

V riadku krátkodobé rezervy sú vykázané rezervy na služby a dodávky vzťahujúce sa k danému roku, ktoré neboli vyfakturované alebo prevzaté k dátumu, ku ktorému sa zostavuje účtovná závierka.

Podmienky hore uvedených finančných záväzkov:

- záväzky z obchodného styku nie sú úročené a majú väčšinou 60 dňovú splatnosť,
- iné záväzky nie sú úročené a majú 1 - 3 mesačnú splatnosť,
- podmienky týkajúce sa záväzkov voči spriazneným stranám sú uvedené v poznámke 29.

Pre vysvetlenie k politike kreditného rizika Spoločnosti, pozri poznámku 32.

Súčasťou ostatných nefinančných záväzkov je aj sociálny fond. Prehľad o tvorbe a použití tohto fondu je uvedený v nasledujúcej tabuľke:

<i>V tis. EUR</i>	2025	2024
<b>Stav na začiatku obdobia</b>	<b>589</b>	<b>203</b>
Zákonná tvorba na ľarchu nákladov	2 359	2 033
Čerpanie	-1 857	-1 647
<b>Stav ku koncu obdobia</b>	<b>1 091</b>	<b>589</b>

Štruktúra záväzkov do lehoty splatnosti a po lehote splatnosti je uvedená v nasledujúcej tabuľke:

<i>V tis. EUR</i>	2025	2024
Záväzky z obchodného styku a iné záväzky do lehoty splatnosti	277 866	383 746
Záväzky z obchodného styku a iné záväzky po lehote splatnosti	-	352
<b>Spolu</b>	<b>277 866</b>	<b>384 098</b>

**POZNÁMKY K INDIVIDUÁLNEJ ÚČTOVNEJ ZÁVIERKE**  
**za rok končiaci 31. decembra 2025**  
**(v tis. EUR)**

**22. Výnosy z predaja elektrickej energie a tepla a náklady na elektrickú energiu kúpenú za účelom ďalšieho predaja**

Výnosy z predaja elektrickej energie a tepla zahŕňajú:

<i>V tis. EUR</i>	2025	2024
Predaj elektriny na domácom trhu, vrátane obchodníkov	1 863 213	1 908 400
Podporné služby	85 010	88 054
Regulačná elektrina	3 711	2 382
Odchýlka	10 869	20 645
Tržby z tarify za prevádzkovanie systému	-	38 009
Výnosy z predaja tepla	6 835	5 814
<b>Domáce výnosy</b>	<b>1 969 638</b>	<b>2 063 304</b>
Predaj na zahraničnom trhu	1 783 052	1 658 565
<b>Výnosy z predaja elektrickej energie a tepla spolu</b>	<b>3 752 690</b>	<b>3 721 869</b>

Náklady na elektrickú energiu kúpenú za účelom ďalšieho predaja zahŕňajú nasledovné:

<i>V tis. EUR</i>	2025	2024
Nákup elektrickej energie	1 538 906	1 292 293
Poplatky za elektrickú energiu	787	418
Ostatné	6 700	10 643
<b>Náklady na elektrickú energiu kúpenú za účelom ďalšieho predaja</b>	<b>1 546 393</b>	<b>1 303 354</b>

**23. Ostatné prevádzkové výnosy a ostatné prevádzkové náklady**

Ostatné prevádzkové výnosy zahŕňajú:

<i>V tis. EUR</i>	2025	2024
Výnosy z prenájmu	1 932	1 349
Amortizácia výnosov budúcich období z grantov	135	862
Zmluvné pokuty a penále	445	101
Zisk z predaja materiálu	2 355	2 939
Náhrady škôd od poisťovní	8	-
Vysporiadania na základe dohody o urovaní	19 839	362
Výnosy z predaja záruk	5 729	7 466
Výnosy z poskytovania ostatných služieb	3 644	4 405
Ostatné	680	321
<b>Ostatné prevádzkové výnosy</b>	<b>34 767</b>	<b>17 805</b>

Čistý výsledok z dohôd o urovaní vo výške 19 839 tis. EUR sa týka transakcií so spoločnosťami skupiny Enel, ktoré predstavovali spriaznené strany do momentu zmeny kontroly nad Spoločnosťou, ako je popísané v poznámke 1.

**POZNÁMKY K INDIVIDUÁLNEJ ÚČTOVNEJ ZÁVIERKE**  
**za rok končiaci 31. decembra 2025**  
**(v tis. EUR)**

Ostatné prevádzkové náklady okrem odpisov, amortizácie a zníženia hodnoty zahŕňajú:

<i>V tis. EUR</i>	2025	2024
Miestne dane a environmentálne poplatky	18 251	19 153
Náklady na poistenie	6 864	6 254
Zmeny v ostatných rezervách	-6 868	-1 384
Členské príspevky	1 944	861
Zmluvné a iné pokuty a penále	842	569
Precenenie emisných kvót	514	4 518
Strata z predaja majetku	194	339
Zmena rezervy na náhrady škôd spôsobených exhaláciami	-265	-224
Zmeny rezervy na emisné kvóty	-180	585
Odpis pohľadávok	4	74
Vyradenie zmarených investícií	-	11 261
Poplatok za povolený odklad platenia dane – zmena v odhade	-	-4 744
Ostatné	1 122	748
<b>Ostatné prevádzkové náklady</b>	<b>22 422</b>	<b>38 010</b>

Náklady na poskytnuté audítorské služby:

<i>V tis. EUR</i>	2025	2024
Náklady na overenie účtovnej závierky	137	185
Iné uistovacie služby	340	19
Ostatné neaudítorské služby	-	38
<b>Spolu</b>	<b>477</b>	<b>242</b>

#### 24. Zisky a straty z derivátových transakcií

<i>V tis. EUR</i>	2025	2024
Komoditné deriváty na elektrinu	-39 228	-113 309
Komoditné deriváty na cezhraničnú kapacitu	-3 107	-
Komoditné deriváty na emisné kvóty	364	-7 527
<b>Zisky (+) / Straty (-) z derivátových transakcií</b>	<b>-41 971</b>	<b>-120 836</b>

#### 25. Osobné náklady

<i>V tis. EUR</i>	2025	2024
Mzdové náklady	141 276	122 395
Náklady na sociálne zabezpečenie	68 419	60 822
Ostatné sociálne náklady	9 786	8 942
Zamestnanecké požitky (poznámka 17)	207	2 854
Odstupné	466	573
<b>Osobné náklady</b>	<b>220 154</b>	<b>195 586</b>

#### 26. Odpisy, amortizácia a zníženie hodnoty

<i>V tis. EUR</i>	2025	2024
Odpisy dlhodobého hmotného majetku (poznámka 5)	342 615	319 852
Odpisy dlhodobého nehmotného majetku (poznámka 6)	2 224	1 533
Zníženie hodnoty dlhodobého hmotného majetku cez výkaz ziskov a strát (poznámka 5)	1 643	291
Zmena odhadu rezervy na vyradovanie a likvidáciu tepelných elektrární (poznámka 16)	-	-282
Zmena opravnej položky k pohľadávkam z titulu očakávaných úverových strát (poznámka 11)	161	-174
Ostatné	329	1 665
<b>Odpisy, amortizácia a zníženie hodnoty</b>	<b>346 972</b>	<b>322 885</b>

**POZNÁMKY K INDIVIDUÁLNEJ ÚČTOVNEJ ZÁVIERKE**  
**za rok končiaci 31. decembra 2025**  
**(v tis. EUR)**

**27. Finančné výnosy a náklady**

<i>V tis. EUR</i>	2025	2024
Kurzové rozdiely, netto	26 478	-
Výnosové úroky	12 729	12 701
Výnosový úrok z odvodov do Národného jadrového fondu (poznámka 15)	27 804	24 682
Výnosy z investícií v dcérskych a pridružených spoločnostiach	7 243	7 515
Iné	2 563	-
<b>Finančné výnosy</b>	<b>76 817</b>	<b>44 898</b>

<i>V tis. EUR</i>	2025	2024
Kurzové rozdiely, netto	-	22 738
Nákladové úroky	46 445	145 017
Uvoľňovanie úroku – rezerva na vyradovanie a likvidáciu jadroenergetických zariadení a ukládanie vyhoreteho paliva (poznámka 15)	120 052	115 967
Uvoľňovanie úroku – rezerva na vyradovanie a likvidáciu tepelných elektrární (poznámka 16)	5 243	5 928
Uvoľňovanie úroku – zamestnanecké požitky (poznámka 17)	1 167	1 108
Uvoľňovanie úroku – ostatné rezervy (poznámka 18)	711	750
Bankové záruky	-	346
Efekt ukončenia a realizácie úrokovovo menových a úrokových swapov	15 469	-
Iné	2 090	1 807
<b>Finančné náklady</b>	<b>191 177</b>	<b>293 661</b>

**28. Dane z príjmov**

**Splatná a odložená daň z príjmov**

<i>V tis. EUR</i>	2025	2024
<b>Splatná daň z príjmov</b>	<b>168 377</b>	<b>133 833</b>
Z toho: Daň za bežné obdobie	184 501	133 826
Daň za predchádzajúce obdobie vykázaná vo výkaze ziskov a strát	-16 124	7
<b>Odložená daň z príjmov</b>		
Vznik a rozpustenie dočasných rozdielov	112 375	168 477
<b>Daň z príjmov vykázaná vo výkaze ziskov a strát spolu</b>	<b>280 752</b>	<b>302 310</b>

V súlade s platnou legislatívou aplikovala Spoločnosť k 31. decembru 2025 sadzbu 24% na výpočet splatnej dane z príjmov (21% v roku 2024) a 24% na výpočet odloženej dane z príjmov (24% v roku 2024).

Závazok zo splatnej dane z príjmov vykázaný k 31. decembru 2025 vo výške 93 782 tis. EUR sa vzťahuje k záväzku z dane z príjmov za rok 2025 vo výške 74 018 tis. EUR a k pozícii z titulu osobitného odvodu z podnikania v regulovaných odvetviach vo výške 19 764 tis. EUR.

Závazok zo splatnej dane z príjmov vykázaný k 31. decembru 2024 vo výške 118 746 tis. EUR sa vzťahuje k záväzku z dane z príjmov vo výške 92 578 tis. EUR a k pozícii z titulu osobitného odvodu z podnikania v regulovaných odvetviach vo výške 26 168 tis. EUR, v oboch prípadoch za rok 2024.

**Osobitný odvod**

Spoločnosť je regulovanou osobou v zmysle Zákona č. 235/2012 Z.z. o osobitnom odvode z podnikania v regulovaných odvetviach a o zmene a doplnení niektorých zákonov. Je preto povinná platiť osobitný odvod z podnikania v regulovaných odvetviach. Základom odvodu je výsledok hospodárenia pred zdanením vynásobený koeficientom. Koeficient sa počíta ako podiel výnosov z činnosti v regulovanej oblasti k celkovým výnosom. Takto vypočítaný základ dane sa násobí sadzbou 0,00363. Odvodovým obdobím je kalendárny mesiac.

**POZNÁMKY K INDIVIDUÁLNEJ ÚČTOVNEJ ZÁVIERKE**  
**za rok končiaci 31. decembra 2025**  
**(v tis. EUR)**

**Pilier 2 (globálna minimálna daň)**

Spoločnosť bola v roku 2025 členom dvoch rôznych nadnárodných skupín podnikov (ďalej ako „Nadnárodná skupina“). Ďalšie informácie ohľadne zmeny kontroly nad Spoločnosťou sú uvedené v poznámke 1. Na obe Nadnárodné skupiny sa od roku 2024 vzťahujú nové pravidlá minimálneho zdanenia vo výške 15 %, zavedené na základe pravidiel Piliera 2 iniciatívy BEPS 2.0.

Pravidlá Piliera 2 stanovujú, že ak v určitých jurisdikciách, kde Skupina pôsobí, klesne efektívna daňová sadzba (vyjadrená pomerom medzi upraveným účtovným výsledkom hospodárenia a upraveným výpočtom dane z príjmov právnických osôb v danej jurisdikcii) pod 15 %, bude Skupina povinná zaplatiť dodatočnú daň (tzv. dorovnávaciu daň), aby dosiahla hranicu 15 % sadzby dane.

Spoločnosť v spolupráci s tímom Nadnárodnej skupiny pre Pilier 2 vykonala posúdenie svojej potenciálnej expozície voči dorovnávej dani Piliera 2 za rok 2025. Posúdenie sa opiera o najnovšie dostupné informácie týkajúce sa finančnej výkonnosti subjektov Nadnárodnej skupiny, na základe správy podľa jednotlivých štátov za rok 2024 (Country-by-Country report za rok 2024) a dostupných predbežných finančných údajov za rok 2025.

Potenciálna expozícia voči dorovnávej dani bola predbežne vypočítaná na základe dostupných účtovných údajov za rok 2025 upravených o podstatné úpravy podľa pravidiel Piliera 2 (ak a kde je to relevantné). Na základe predbežného výpočtu by Spoločnosť nemala podliehať dorovnávej dani.

Vyššie uvedená analýza sa musí považovať za odhad, keďže predbežný výpočet vychádza zo zložitých právnych predpisov, ktoré boli prijaté len nedávno (a v rôznych jurisdikciách sa ešte môžu meniť a dopĺňať), z obmedzených usmernení a bol vykonaný bez dostupnosti všetkých relevantných údajov potrebných pre úplný výpočet podľa Piliera 2.

**Odsúhlasenie efektívnej daňovej sadzby**

<i>V tis. EUR</i>		2025		2024
Zisk / (-strata) za obdobie		<b>979 032</b>		815 033
Náklad dane z príjmov spolu		280 752		302 310
<b>Zisk / (-strata) pred zdanením daňou z príjmov</b>		<b>1 259 784</b>		<b>1 117 343</b>
Daň z príjmov podľa domácej daňovej sadzby Spoločnosti	24%	302 348	21%	234 642
Efekt zmeny sadzby dane na dočasné rozdiely bežného roka účtované cez výkaz ziskov a strát		-		32 007
Osobitný odvod z podnikania v regulovaných odvetviach		26 929		22 043
Daňovo neuznané náklady/výnosy, netto	-3%	-32 401	1%	13 611
<b>Daň z príjmov vykázaná pred úpravou o vplyv minulých období</b>	<b>24%</b>	<b>296 876</b>	<b>27%</b>	<b>302 303</b>
Daň za predchádzajúce obdobie vykázaná vo výkaze ziskov a strát		-16 124		7
<b>Daň z príjmov vykázaná vo výkaze ziskov a strát</b>	<b>22%</b>	<b>280 752</b>	<b>27%</b>	<b>302 310</b>

**POZNÁMKY K INDIVIDUÁLNEJ ÚČTOVNEJ ZÁVIERKE**  
**za rok končiaci 31. decembra 2025**  
**(v tis. EUR)**

**Odložená daň z príjmov vykázaná priamo vo vlastnom imaní**

V tis. EUR	2025	2024
Čistá zmena zabezpečenia peňažných tokov – daňový efekt bežného roka	42 972	93 583
Čistá zmena zabezpečenia peňažných tokov – efekt zmeny sadzby odloženej dane	-	1 127
Precenenie dlhodobého hmotného majetku - daňový efekt bežného roka	-29 553	-90 153
Precenenie dlhodobého hmotného majetku – efekt zmeny sadzby odloženej dane	-	-62 984
Zmena ocenenia dlhodobého hmotného majetku - daňový efekt bežného roka	147	55
Zmena ocenenia dlhodobého hmotného majetku – efekt zmeny sadzby odloženej dane	-	8
Straty z precenenia programov so stanovenými požitkami - daňový efekt bežného roka	243	1 090
Straty z precenenia programov so stanovenými požitkami – efekt zmeny sadzby odloženej dane	-	1 703
Zmena rezervy na vyradovanie a likvidáciu tepelných elektrární - daňový efekt bežného roka	-	-57
Zmena rezervy na vyradovanie a likvidáciu tepelných elektrární – efekt zmeny sadzby odloženej dane	-	-8
Zmena environmentálnej rezervy - daňový efekt bežného roka	-	-7
Zmena environmentálnej rezervy – efekt zmeny sadzby odloženej dane	-	-1
<b>Odložená daň z príjmov vykázaná priamo vo vlastnom imaní spolu</b>	<b>13 809</b>	<b>-55 644</b>

**Odložené daňové pohľadávky a záväzky**

V tis. EUR	Pohľadávky		Záväzky		Netto	
	2025	2024	2025	2024	2025	2024
Dlhodobý hmotný majetok	-	-	-1 236 549	-1 100 585	-1 236 549	-1 100 585
Komoditné deriváty a zabezpečenie peňažných tokov	53 520	1 781	-	-	53 520	1 781
Zásoby	3 171	3 246	-	-	3 171	3 246
Zamestnanecké požitky	10 417	10 229	-	-	10 417	10 229
Rezerva na vyradovanie a likvidáciu jadroenergetických zariadení a náklady na ukladanie jadrového paliva	745 737	719 376	-	-	745 737	719 376
Rezerva na vyradovanie a likvidáciu tepelných elektrární	31 466	31 185	-	-	31 466	31 185
Pohľadávka z predaja majetku vodnej elektrárne Gabčíkovo	2 358	2 796	-	-	2 358	2 796
Nárok na plnenie voči Národnému jadrovému fondu	-	-	-460 164	-430 300	-460 164	-430 300
Ostatné	33 745	39 051	-7 492	-2 004	26 253	37 047
<b>Zostatok k 31. decembru</b>	<b>880 414</b>	<b>807 664</b>	<b>-1 704 205</b>	<b>-1 532 889</b>	<b>-823 791</b>	<b>-725 225</b>

K 31. decembru 2025 vykazuje Spoločnosť vo výkaze finančnej pozície odloženú daňovú pozíciu v celkovej netto hodnote 41 648 tis. EUR (k 31. decembru 2024: 75 223 tis. EUR) - odložená daňová pohľadávka - z dočasných daňových rozdielov vznikajúcich z nasledovných položiek: aktivované náklady na vyradovanie jadroenergetických zariadení, nárok na plnenie voči Národnému jadrovému fondu, rezerva na vyradovanie a likvidáciu jadrových elektrární, časť rezervy na skladovanie a ukladanie vyhoreného jadrového paliva v súvislosti s jeho konečným uložením v hlbinnom úložisku.

Od roku 2018 je v platnosti Zákon č. 308/2018 o Národnom jadrovom fonde, ktorý s účinnosťou od 1. januára 2019 zaviedol nové zákonné podmienky pri ukončovaní prevádzky a vyradovaní jadroenergetických zariadení.

S ohľadom na dlhodobý časový horizont záverečnej časti mierového využívania jadrovej energie, nie je možné predvídať dopad z titulu platného znenia Zákona o národnom jadrovom fonde na zmenu daňového posúdenia v budúcnosti. Z dôvodu opatrnosti sa Spoločnosť rozhodla súvisiacu vykázajú daňovú pozíciu nemeniť.

Slovenské elektrárne, a.s.

**POZNÁMKY K INDIVIDUÁLNEJ ÚČTOVNEJ ZÁVIERKE**  
**za rok končiaci 31. decembra 2025**  
**(v tis. EUR)**

**Pohyby v dočasných rozdieloch počas roka**

<i>V tis. EUR</i>	<i>Zostatok k 1. januáru 2024</i>	<i>Vykázané vo výkaze ziskov a strát</i>	<i>Vykázané vo vlastnom imaní</i>	<i>Zostatok k 31. decembru 2024</i>	<i>Vykázané vo výkaze ziskov a strát</i>	<i>Vykázané vo vlastnom imaní</i>	<i>Zostatok k 31. decembru 2025</i>
Dlhodobý hmotný majetok	-763 292	-184 219	-153 074	-1 100 585	-106 558	-29 406	-1 236 549
Deriváty a zabezpečenie peňažných tokov	-105 182	12 253	94 710	1 781	8 767	42 972	53 520
Zásoby	2 706	540	-	3 246	-75	-	3 171
Zamestnanecké požitky	7 632	-196	2 793	10 229	-55	243	10 417
Rezerva na vyradovanie a likvidáciu jadroveoenergetických zariadení a náklady na ukladanie jadrového paliva	599 208	120 168	-	719 376	26 361	-	745 737
Rezerva na vyradovanie a likvidáciu tepelných elektrární	33 005	-1 755	-65	31 185	281	-	31 466
Pohľadávka z predaja majetku vodnej elektrárne Gabčíkovo	2 859	-63	-	2 796	-438	-	2 358
Daňová strata	42 071	-42 071	-	-	-	-	-
Nárok na plnenie voči Národnému jadrovému fondu	-354 401	-75 899	-	-430 300	-29 864	-	-460 164
Ostatné	34 290	2 765	-8	37 047	-10 794	-	26 253
<b>Odložený daňový záväzok</b>	<b>-501 104</b>	<b>-168 477</b>	<b>-55 644</b>	<b>-725 225</b>	<b>-112 375</b>	<b>13 809</b>	<b>-823 791</b>

Poznámky sú neoddeliteľnou súčasťou individuálnej účtovnej závierky.

**POZNÁMKY K INDIVIDUÁLNEJ ÚČTOVNEJ ZÁVIERKE**  
**za rok končiaci 31. decembra 2025**  
**(v tis. EUR)**

**29. Transakcie so spriaznenými stranami**

Medzi spriaznené strany patria dcérske spoločnosti, pridružené podniky, akcionári, riaditelia a vedenie Spoločnosti a štátom kontrolované spoločnosti, s ktorými Spoločnosť obchoduje.

Spoločnosť uskutočnila nasledovné transakcie a mala nasledujúce zostatky so spriaznenými stranami v roku končiacom sa 31. decembra 2025 a k 31. decembru 2025:

V tis. EUR	Výnosy	Náklady	Pohľadávky	Záväzky
<b>Akcionári</b>				
Slovak Power Holding B.V.	-	5 199	-	330 000
Spoločnosti skupiny ENEL <sup>1</sup>	35 462	2 885	-	-
Spoločnosti skupiny EPH	370 867	30 502	29 022	61 616
Spoločnosti kontrolované štátom <sup>2</sup>	595 517	60 820	127 009	17 932
<b>Dcérske spoločnosti</b>				
Centrum pre vedu a výskum, s.r.o.	25	1 691	4	1 062
Ochrana a bezpečnosť SE, s.r.o.	902	17 150	129	2 082
SE Služby inžinierskych stavieb, s.r.o.	1	81	-	-
Slovenské elektrárne - energetické služby, s.r.o.	143 520	330	36 981	26
Slovenské elektrárne Česká republika, s.r.o.	156 633	1 102	13 673	4 539
<b>Pridružené spoločnosti</b>				
Energotel, a.s.	63	981	22	299
REAKTORTEST, s.r.o. <sup>3</sup>	-	5 893	-	-
<b>Ostatné investície</b>				
Ostatné investície	2	5 791	-	1 019
<b>Spolu</b>	<b>1 302 992</b>	<b>132 425</b>	<b>206 840</b>	<b>418 575</b>

<sup>1</sup>K 31. decembru 2025 už spoločnosti skupiny ENEL nie sú spriaznenými stranami. Ďalšie informácie ohľadne zmeny kontroly nad Spoločnosťou sú uvedené v poznámke 1.

<sup>2</sup>Spoločnosť vykazuje iba tie transakcie a zostatky so štátom kontrolovanými spoločnosťami, ktoré sú významné, okrem daní

<sup>3</sup>K 31. decembru 2025 už spoločnosť nie je spriaznená strana. Ďalšie informácie ohľadne zmeny sú uvedené v poznámke 9.

Spoločnosť uskutočnila nasledovné transakcie a mala nasledujúce zostatky so spriaznenými stranami k 31. decembru 2024 a v roku končiacom sa 31. decembra 2024:

V tis. EUR	Výnosy	Náklady	Pohľadávky	Záväzky
<b>Akcionári</b>				
Slovak Power Holding B.V.	-	72 633	-	769 889
Spoločnosti skupiny ENEL <sup>1</sup>	13 587	35 947	6 536	311 608
Spoločnosti skupiny EPH	159 109	94 028	14 081	227 975
Spoločnosti kontrolované štátom*	794 082	147 181	122 116	49 721
<b>Dcérske spoločnosti</b>				
Centrum pre vedu a výskum, s.r.o.	20	1 422	3	604
Ochrana a bezpečnosť SE, s.r.o.	239	10 978	1 304	1 282
SE Služby inžinierskych stavieb, s.r.o.	3	179	1	4 411
Slovenské elektrárne - energetické služby, s.r.o.	140 367	2 534	28 039	217
Slovenské elektrárne Česká republika, s.r.o.	182 760	51 436	19 089	11 467
<b>Pridružené spoločnosti</b>				
Energotel, a.s.	64	1 861	45	281
REAKTORTEST, s.r.o.	2	10 586	1	589
ÚJV Řež, a.s.	2	1 296	-	150
<b>Ostatné investície</b>				
Ostatné investície	-	3 808	-	-
Spoločnosti spriaznené cez kľúčových členov vedenia	-	8 613	-	120 721
<b>Spolu</b>	<b>1 290 235</b>	<b>442 502</b>	<b>191 215</b>	<b>1 498 915</b>

\*Spoločnosť vykazuje iba tie transakcie a zostatky so štátom kontrolovanými spoločnosťami, ktoré sú významné.

Pre informácie ohľadom transakcií so spoločnosťou VODOHOSPODÁRSKA VÝSTAVBA, ŠTÁTNY PODNIK pozri poznámku 11 a 30.

Transakcie s Národným jadrovým fondom sú vykázané v poznámke 15.

Všetky transakcie a nevyrované zostatky s týmito spriaznenými stranami sú ocenené na základe princípu obvyklej ceny a majú sa vyrovať v hotovosti v zmysle dohodnutých splatností, s výnimkou dlhodobej pohľadávky voči VV (pozri poznámku 11) a nároku na plnenie voči Národnému jadrovému fondu (pozri poznámku 15). Žiadny z týchto zostatkov nie je zabezpečený.

**POZNÁMKY K INDIVIDUÁLNEJ ÚČTOVNEJ ZÁVIERKE**  
**za rok končiaci 31. decembra 2025**  
**(v tis. EUR)**

**Orgány Spoločnosti**

Orgány Spoločnosti majú k 31. decembru 2025 nasledovné zloženie:

Predstavenstvo: Ing. Branislav Strýček, predseda predstavenstva  
 Ing. Lukáš Maršálek, prvý podpredseda predstavenstva (od 24. mája 2025)  
 Ing. Andrej Rubint, druhý podpredseda predstavenstva  
 Ing. Michal Novosád (od 24. mája 2025)  
 Ing. Milan Molnár  
 Ing. Martin Mráz (od 24. mája 2025)  
 Ing. Michal Kremeň (od 24. mája 2025)  
 Ing. Rastislav Fleško  
 Mgr. Zoran Kupkovič

Dozorná rada: Ing. Jiří Feist, predseda (od 24. mája 2025)  
 Ing. Ivan Šramko, podpredseda (od 24. mája 2025)  
 JUDr. Ján Valák (od 24. mája 2025)  
 Mgr. Jana Cinová (od 24. mája 2025)  
 Ing. Mgr. Ladislav Barkoci (od 24. mája 2025)  
 Ing. Peter Duračka (od 24. mája 2025)  
 Pavel Janík  
 Ing. Jozef Tischler  
 Ing. Eduard Veselovský  
 Mgr. Zdenek Turian  
 Ing. Lukáš Bačkády  
 Ing. Tomáš Szabo  
 Mgr. Gabriel Beer  
 Ing. Miroslav Kiss  
 Ing. Ivan Šipeki (od 25. decembra 2025)

Členstvo v orgánoch Spoločnosti v roku 2025 ukončili:

Predstavenstvo: Michele Bologna (23. mája 2025)  
 Elisabetta Barberi (23. mája 2025)  
 Simone Conticelli (23. mája 2025)

Dozorná rada: Mgr. Ondrej Márfoldi (28. apríla 2025)  
 Massimiliano Piccioni (23. mája 2025)  
 Giuseppe Ferrara (23. mája 2025)  
 Stéphane Zweguinzow (23. mája 2025)  
 Augusto Patacchiola (23. mája 2025)

Funkčné požitky vyplácané členom predstavenstva:

<i>V tis. EUR</i>	2025	2024
Mzdy a ostatné krátkodobé zamestnanecké požitky	1 534	1 849
Nepeňažné požitky	-	12
<b>Spolu</b>	<b>1 534</b>	<b>1 861</b>

Funkčné požitky vyplácané členom dozornej rady:

<i>V tis. EUR</i>	2025	2024
Mzdy a ostatné krátkodobé zamestnanecké požitky	444	433
<b>Spolu</b>	<b>444</b>	<b>433</b>

Funkčné požitky vyplácané kľúčovým členom vedenia:

<i>V tis. EUR</i>	2025	2024
Mzdy a ostatné krátkodobé zamestnanecké požitky	9 149	5 525
Nepeňažné požitky	100	66
<b>Spolu</b>	<b>9 249</b>	<b>5 591</b>

Kľúčovým členom vedenia a členom predstavenstva a dozornej rady sa neposkytli žiadne úvery ani im neboli poskytnuté preddavky. Kľúčovým členom vedenia a členom predstavenstva a dozornej rady neboli poskytnuté žiadne záruky.

**POZNÁMKY K INDIVIDUÁLNEJ ÚČTOVNEJ ZÁVIERKE  
za rok končiaci 31. decembra 2025  
(v tis. EUR)**

---

### 30. Podmienené záväzky a aktíva

#### Kapitálové záväzky

Spoločnosť pokračuje v pláne investičnej výstavby so zameraním na ochranu životného prostredia a modernizáciu, obnovu a rozšírenie prevádzky súčasných výrobných zariadení pre výrobu elektrickej energie a pokračujúcu dostavbu jadrovej elektrárne Mochovce 3&4. K 31. decembru 2025 celková hodnota zazmluvnených a ešte nečerpaných nákladov na obstaranie dlhodobého hmotného majetku Spoločnosti predstavovala 269 578 tis. EUR (k 31. decembru 2024: 302 920 tis. EUR).

#### Podmienené záväzky

Spoločnosť je v rámci svojej bežnej činnosti zapojená do niekoľkých súdnych sporov. S výnimkou súdnych sporov uvedených nižšie a súdnych sporov, na ktoré vykazuje Spoločnosť rezervu (pozri poznámku 18), nie je Spoločnosť v súčasnosti zapojená do iných súdnych sporov, ktoré by jednotlivito alebo súhrnne mohli mať významný vplyv na individuálnu účtovnú závierku.

#### Súdne spory týkajúce sa VEG

Spoločnosť je zapojená do viacerých súdnych konaní, ktoré sa pôvodne týkali jej práv a povinností podľa Zmluvy o prevádzke VEG (ďalej ako „Zmluva o prevádzke“) zo dňa 10. marca 2006 (v znení dodatku zo dňa 17. júla 2006), Dohody o usporiadaní majetkovo-právnych vzťahov VEG (ďalej ako „Dohoda o usporiadaní“) zo dňa 24. marca 2006 a Zmluvy o odškodnení zo dňa 22. marca 2006, uzatvorenej s Fondom národného majetku Slovenskej republiky (ďalej ako „FNM“). Väčšina následných sporov sa týka spoločnosti Vodohospodárska výstavba, štátny podnik („VV“) a niektorých ďalších štátnych subjektov. VV v rámci týchto sporov žaluje Spoločnosť za bezdôvodné obohatenie v súvislosti so Zmluvou o prevádzke. VV ďalej tvrdí, že časť Dohody o usporiadaní je neplatná a že VV je jediným a výhradným prevádzkovateľom všetkých aktív VEG. VV taktiež namieta, že Zmluva o odškodnení je neplatná v celom rozsahu.

Konkrétne, v desiatich súdnych konaniach týkajúcich sa bezdôvodného obohatenia, si VV od Spoločnosti nárokuje sumu zodpovedajúcu 35% podielu na výnosoch získaných Spoločnosťou počas prevádzky VEG na základe údajne neplatnej Zmluvy o prevádzke za roky 2006 – 2015 v celkovej hodnote 364 495 tis EUR (istina). Každý zo sporov pokrýva jeden rok, resp. jeho príslušnú časť z obdobia 2006 až 2015.

VV podala aj žalobu, ktorou sa domáha od Spoločnosti zaplata sumy 43 279 tis. EUR (a úrokov z omeškania) zodpovedajúcej sume už plnenej zo strany VV Spoločnosti za majetok VEG vyčlenený z majetku Spoločnosti v roku 2006 na základe Dohody o usporiadaní. VV tvrdí, že Spoločnosť nikdy nemala takú náhradu za majetok VEG získať a to vzhľadom na neplatnosť Zmluvy o prevádzke a skutočnosť, že prevod majetku VEG na Spoločnosť v roku 1994 bol neplatný. V reakcii na námietky Spoločnosti, VV znížila požadovanú sumu na 20 385 tis. EUR (a úroky z omeškania).

Spoločnosť uplatnila na súde nárok na zaplataenie výsledku vyplývajúceho z ročného vysporiadania za rok 2010, ktoré nebolo do dňa zostavenia tejto účtovnej závierky zaplataené zo strany VV v sume 5 824 tis. EUR (vrátane DPH) spoločne s úrokmi z omeškania. Taktiež, Spoločnosť na súde uplatnila nárok na zaplataenie 23 887 tis. EUR spolu s úrokmi z omeškania, teda vrátenia sumy pravidelných platieb uskutočnených podľa článku 10 Zmluvy o prevádzke.

K súvahovému dňu konania prebiehali a finálne rozhodnutie nebolo vydané. Vzhľadom na komplexnosť týchto konaní, výsledok nie je možné predvídať.

#### Ostatné súdne spory

Spoločnosť bola účastníkom niekoľkých súdnych sporov so spoločnosťou SLOVENSKÝ VODOHOSPODÁRSKY PODNIK, štátny podnik (ďalej ako „SVP“).

Dňa 24. novembra 2025 uzavrela Spoločnosť s SVP Dohodu o urovaní. Rovnakého dňa uzavrela SVP osobitnú Dohodu o urovaní so spoločnosťou BRNO TRUST, a.s. (ďalej ako „BRNO TRUST“). Na základe týchto Dohôd o urovaní boli urované všetky vzájomné nároky Spoločnosti, SVP a BRNO TRUST a boli ukončené všetky otvorené a súvisiace konania (aktívny a pasívny spor týkajúci sa odberu povrchovej vody z rieky Laborec v roku 2002 a pasívny spor týkajúci sa komisionárskeho obchodu vymáhania pohľadávok SVP voči Spoločnosti prostredníctvom BRNO TRUST pre SVP).

Po vyrovnaní Spoločnosť zrušila rezervu vo výške 7 970 tis. EUR (pozri poznámka 18).

**POZNÁMKY K INDIVIDUÁLNEJ ÚČTOVNEJ ZÁVIERKE  
za rok končiaci 31. decembra 2025  
(v tis. EUR)**

---

**Viedenský dohovor o občianskej zodpovednosti za jadrové škody**

V zmysle Viedenského dohovoru o občianskoprávnej zodpovednosti za škody spôsobené jadrovou udalosťou (máj 1963) majú prevádzkovatelia jadrových zariadení absolútnu zodpovednosť za škody v dôsledku jadrovej udalosti na ich jadrovom zariadení. V Slovenskej republike Viedenský dohovor nadobudol účinnosť 7. júna 1995. Viedenský dohovor vyžaduje, aby prevádzkovateľ jadrového zariadenia zabezpečil poistenie alebo iné finančné krytie svojej zodpovednosti za jadrové škody vo výške, druhu a za podmienok, ktoré určí štát jadrového zariadenia. Štát jadrového zariadenia pritom nesmie obmedziť zodpovednosť prevádzkovateľa na čiastku nižšiu ako 5 mil. USD (hodnota USD vyjadrená v zlate k 29. aprílu 1963, t. j. 35 USD za trójsku uncu rýdzeho zlata) na jednu jadrovú udalosť.

Dňa 19. marca 2015 Národná rada Slovenskej republiky schválila zákon č. 54/2015 Z. z. o občianskoprávnej zodpovednosti za jadrovú škodu a o jej finančnom krytí a o zmene a doplnení niektorých zákonov, ktorý nadobudol účinnosť 1. januára 2016 a limituje zodpovednosť prevádzkovateľa jadrového zariadenia za jadrovú škodu spôsobenú každou jadrovou udalosťou do výšky 300 mil. EUR pre jadrové zariadenia využívané na energetické účely a 185 mil. EUR pre ostatné jadrové zariadenia a prepravu rádioaktívnych materiálov.

K dátumu účtovnej závierky mala Spoločnosť uzatvorené poistné zmluvy na poistenie zodpovednosti za jadrovú škodu s limitom zodpovednosti za škodu do výšky 300 mil. EUR osobitne pre každé prevádzkované jadrové zariadenie (Jaslovské Bohunice, Mochovce 1&2 a Mochovce 3&4).

**Finančné záruky**

Spoločnosť poskytla prísľub odškodnenia v prospech svojho dodávateľa, ktorého výška k 31. decembru 2024 predstavovala 1 489 tis. EUR. K 31. decembru 2025 Spoločnosť neposkytla žiaden prísľub odškodnenia v prospech dodávateľov.

Okrem vyššie uvedeného, Spoločnosť neposkytla žiadne finančné záruky v prospech tretích strán k 31. decembru 2025 ani k 31. decembru 2024.

**Ostatné kontroly**

V Spoločnosti v súčasnosti prebieha niekoľko kontrol zo strany štátnych orgánov. Napriek tomu, že Spoločnosť nedokáže vylúčiť, že niektoré konania odhalia nepresnosti v jej činnosti, na základe ktorých by Spoločnosť mohla byť sankcionovaná, vedenie Spoločnosti nedokáže odhadnúť možný dopad týchto konaní. Z tohto dôvodu nebola v účtovnej závierke k 31. decembru 2025 a k 31. decembru 2024 vykázaná žiadna rezerva.

Spoločnosť uskutočňuje významné transakcie s akcionárom a s ostatnými spriaznenými osobami, tiež vykazuje významné účtovné transakcie založené technických, finančných a iných odborných odhadoch spojených s určitou mierou neistoty. Daňové prostredie, v ktorom Spoločnosť na Slovensku pôsobí, závisí od bežnej daňovej legislatívy a praxe. Pretože daňové úrady neposkytujú oficiálny výklad daňových zákonov, existuje riziko, že daňové úrady môžu požadovať úpravy základu dane, napr. z hľadiska transferového ocenenia, resp. iných úprav. Daňové orgány v Slovenskej republike majú rozsiahlu právomoc pri interpretácii platných daňových zákonov, v dôsledku čoho môžu daňové kontroly priniesť nečakané výsledky. Nie je možné odhadnúť výšku potenciálnych daňových záväzkov súvisiacich s týmito rizikami.

**Záložné právo**

K 31. decembru 2024 mala Spoločnosť založený dlhodobý hmotný majetok v hodnote 10 728 608 tis. EUR a zásoby v hodnote 45 715 tis. EUR v prospech bánk.

V priebehu januára 2025, v nadväznosti na podpis Zmluvy o termínovaných a revolvingových úveroch so syndikátom bánk, Spoločnosť splatila existujúce úvery, čím sa zároveň uvoľnilo zabezpečenie prostredníctvom záložného práva na vybrané portfólio aktív Spoločnosti, uvedené vyššie.

**POZNÁMKY K INDIVIDUÁLNEJ ÚČTOVNEJ ZÁVIERKE**  
**za rok končiaci 31. decembra 2025**  
**(v tis. EUR)**

**31. Reálna hodnota finančných nástrojov**

Reálne hodnoty finančných aktív a záväzkov v porovnaní s ich účtovnými hodnotami vykázanými vo výkaze finančnej pozície sú nasledovné:

V tis. EUR	Pozn.	31. december 2025		31. december 2024	
		Účtovná hodnota	Reálna hodnota	Účtovná hodnota	Reálna hodnota
<b>Dlhodobé finančné aktíva</b>					
Ostatné pohľadávky	11	159 335	159 335	168 572	168 572
Zabezpečovacie deriváty	7	5 513	5 513	12 539	12 539
Ostatné investície	9	21 486	21 486	6 602	6 602
<b>Spolu dlhodobé finančné aktíva</b>		<b>186 334</b>	<b>186 334</b>	<b>187 713</b>	<b>187 713</b>
<b>Dlhodobé finančné záväzky</b>					
Úvery a pôžičky	19	3 042 079	3 267 009	1 211 978	1 369 588
Zabezpečovacie deriváty	7	164 469	164 469	152 636	152 636
<b>Spolu dlhodobé finančné záväzky</b>		<b>3 206 548</b>	<b>3 431 478</b>	<b>1 364 614</b>	<b>1 522 224</b>
<b>Krátkodobé finančné aktíva</b>					
Pohľadávky z obchodného styku a iné pohľadávky	11	264 583	264 583	457 218	457 218
Deriváty – bez určenia na zabezpečenie	7	4 037	4 037	21 181	21 181
Zabezpečovacie deriváty	7	28 855	28 855	172 548	172 548
Peniaze a peňažné ekvivalenty	12	502 327	502 327	203 810	203 810
<b>Spolu krátkodobé finančné aktíva</b>		<b>799 802</b>	<b>799 802</b>	<b>854 757</b>	<b>854 757</b>
<b>Krátkodobé finančné záväzky</b>					
Úvery a pôžičky	19	21 499	21 499	2 225 164	2 225 164
Deriváty – bez určenia na zabezpečenie	7	9 303	9 303	36 501	36 501
Zabezpečovacie deriváty	7	72 176	72 176	138 549	138 549
Záväzky z obchodného styku a iné krátkodobé záväzky	21	277 866	277 866	384 098	384 098
<b>Spolu krátkodobé finančné záväzky</b>		<b>380 844</b>	<b>380 844</b>	<b>2 784 312</b>	<b>2 784 312</b>

Reálna hodnota finančných aktív a finančných záväzkov predstavuje sumu, za ktorú by mohol byť finančný nástroj vymenený v nezávislej transakcii medzi informovanými, dobrovoľne súhlasiacimi stranami, pokiaľ sa nejedná o nútenú likvidáciu ani exekučný predaj.

Nasledovné metódy a predpoklady boli použité pri určení reálnych hodnôt:

- Reálna hodnota peňazí a krátkodobých vkladov, pohľadávok z obchodného styku, záväzkov z obchodného styku a iných krátkodobých záväzkov je približne rovnaká ako ich účtovná hodnota najmä kvôli krátkodobej splatnosti týchto nástrojov.
- Dlhodobé pohľadávky s fixnou alebo variabilnou úrokovou mierou sú ohodnotené Spoločnosťou na základe parametrov, ako sú úrokové miery, faktor rizika špecifický pre danú krajinu, individuálna bonita zákazníkov a riziko prislúchajúce k financovanému projektu. Na základe tohto ohodnotenia sú zaúčtované opravné položky na očakávané straty z týchto pohľadávok. K 31. decembru 2025 a k 31. decembru 2024 účtovná hodnota pohľadávok, znížená o opravnú položku, nie je významne rozdielna oproti vypočítanej reálnej hodnote týchto pohľadávok.
- Reálna hodnota kótovaných nástrojov je založená na cenovej ponuke k dátumu účtovnej závierky. Reálna hodnota nekótovaných nástrojov, pôžičiek z bánk a iných finančných záväzkov, záväzkov z finančného lízingu ako aj iných nefinančných záväzkov je odhadnutá diskontovaním budúcich peňažných tokov použitím sadzby momentálne dostupnej pre dlhy s podobnými podmienkami, kreditným rizikom a zostávajúcou dobou splatnosti.
- Spoločnosť uzatvára derivátové finančné nástroje s rôznymi protistranami, hlavne s finančnými inštitúciami s ratingom v investičnom pásme. Deriváty sú oceňované použitím oceňovacích techník so vstupmi, ktoré sú pozorovateľné na trhu, ktorými sú najmä forwardové zmluvy na cudziu menu a komoditné forwardy. Najčastejšie používané oceňovacie techniky zahŕňajú forwardový oceňovací model. Modely zahŕňajú rôzne vstupy vrátane úverovej kvality protistrán, spotové a forwardové kurzy cudzích mien, krivky úrovekovej miery a forwardové krivky podkladovej komodity

**POZNÁMKY K INDIVIDUÁLNEJ ÚČTOVNEJ ZÁVIERKE**  
**za rok končiaci 31. decembra 2025**  
**(v tis. EUR)**

**Hierarchia reálnych hodnôt**

Spoločnosť používa nasledovnú hierarchiu pre určenie a vykázanie reálnej hodnoty finančných nástrojov a nefinančných aktív (pozri poznámku 5) podľa metódy ocenenia:

Úroveň 1: kótované ceny (neupravené) na aktívnych trhoch pre rovnaké aktíva a záväzky.

Úroveň 2: iné techniky, pri ktorých všetky vstupy, ktoré majú významný vplyv na reálnu hodnotu, sú pozorovateľné na trhu, či už priamo alebo nepriamo.

Úroveň 3: techniky, pri ktorých používané vstupy, ktoré majú významný vplyv na reálnu hodnotu, nie sú založené na pozorovateľných trhových údajoch.

K 31. decembru 2025 mala Spoločnosť nasledujúce finančné nástroje oceňované v reálnej hodnote:

**Finančné aktíva oceňované v reálnej hodnote**

V tis. EUR	Pozn.	31. december 2025	Úroveň 1	Úroveň 2	Úroveň 3
Deriváty bez určenia na zabezpečenie	7	4 037	-	4 037	-
Zabezpečovacie deriváty	7	34 368	-	34 368	-

**Finančné záväzky oceňované v reálnej hodnote**

V tis. EUR	Pozn.	31. december 2025	Úroveň 1	Úroveň 2	Úroveň 3
Deriváty bez určenia na zabezpečenie	7	9 303	-	9 303	-
Zabezpečovacie deriváty	7	236 645	-	236 645	-

K 31. decembru 2024 mala Spoločnosť nasledujúce finančné nástroje oceňované v reálnej hodnote:

**Finančné aktíva oceňované v reálnej hodnote**

V tis. EUR	Pozn.	31. december 2024	Úroveň 1	Úroveň 2	Úroveň 3
Deriváty bez určenia na zabezpečenie	7	21 181	-	21 181	-
Zabezpečovacie deriváty	7	185 087	-	185 087	-

**Finančné záväzky oceňované v reálnej hodnote**

V tis. EUR	Pozn.	31. december 2024	Úroveň 1	Úroveň 2	Úroveň 3
Deriváty bez určenia na zabezpečenie	7	36 501	-	36 501	-
Zabezpečovacie deriváty	7	291 185	-	291 185	-

Počas rokov 2025 a 2024 nedošlo k žiadnym presunom medzi úrovňami 1 až 3.

**Pohyb reálnej hodnoty derivátov na elektrinu**

Reálna hodnota komoditných derivátov bez určenia na zabezpečenie je citlivá na pohyby v cenách elektriny, vplyv týchto zmien na tieto komoditné deriváty je popísaný nižšie:

**Deriváty na elektrinu**

V tis. EUR	Reálna hodnota komoditných derivátov, netto	Zmena
10% pokles	-20 297	-22 685
<b>Stav k 31. decembru 2025</b>	<b>2 388</b>	
10% nárast	24 867	22 479
<hr/>		
V tis. EUR	Reálna hodnota komoditných derivátov, netto	Zmena
10% pokles	-25 164	-18 800
<b>Stav k 31. decembru 2024</b>	<b>-6 364</b>	
10% nárast	12 398	18 762

Vplyv zmeny ceny elektriny o +/- 10 % bol vypočítaný zmenou spotovej ceny ku dňu ocenenia resp. ku dňu účtovnej závierky.

**POZNÁMKY K INDIVIDUÁLNEJ ÚČTOVNEJ ZÁVIERKE**  
**za rok končiaci 31. decembra 2025**  
**(v tis. EUR)**

**Deriváty ostatné**

<i>V tis. EUR</i>	<i>Reálna hodnota komoditných derivátov, netto</i>	<i>Zmena</i>
10% pokles	-1 292	431
<b>Stav k 31. decembru 2025</b>	<b>-1 723</b>	
10% nárast	-2 154	-431

**32. Zásady a ciele riadenia finančného rizika**

Nasledovné finančné riziká súvisia s činnosťou Spoločnosti:

- i) Kreditné riziko;
- ii) Riziko likvidity;
- iii) Trhové riziko, ktoré zahŕňa:
  - Komoditné riziko;
  - Úrokové riziko;
  - Menové riziko.

**Riadenie rizík**

Spoločnosť je pri svojich operáciách vystavená rôznym trhovým rizikám, a to najmä riziku zmeny cien komodít, úrokových sadzieb a výmenných kurzov, ako aj riziku likvidity a kreditnému riziku. Pre minimalizovanie rizika vyplývajúceho zo zmien výmenných kurzov a úrokových sadzieb Spoločnosť vstupuje do transakcií s požadovanými parametrami alebo uzatvára derivátové kontrakty na zabezpečenie jednotlivých rizikových transakcií pomocou nástrojov dostupných na trhu.

Transakcie, ktoré spĺňajú podmienky pre zabezpečovacie operácie v zmysle štandardu IFRS 9, sa klasifikujú ako zabezpečovacie transakcie, zatiaľ čo transakcie uskutočňované s úmyslom zabezpečenia, ktoré však nespĺňajú podmienky pre zabezpečovacie operácie v zmysle IFRS 9, sa klasifikujú ako obchodné transakcie.

V závislosti od účelu použitia a rozhodnutia vedenia Spoločnosti sú derivátové nástroje klasifikované takto:

- zabezpečenie peňažných tokov, ktoré sa týka zabezpečenia proti riziku zmien peňažných tokov;
- zabezpečenie reálnej hodnoty, ktoré sa týka zabezpečenia proti riziku zmien reálnej hodnoty;
- obchodné deriváty, ktoré sa týkajú zabezpečenia proti úrokovému a kurzovému riziku a riziku pohybu cien komodít, ale nespĺňajú podmienky pre vykazovanie podľa IFRS 9 ako zabezpečenie špecifických aktív, pasív, záväzných povinností alebo budúcich transakcií.

Reálna hodnota sa určí na základe cien stanovených na relevantných trhoch. V uvedenom zmysle vplyv tohto ocenenia na výsledok hospodárenia a vlastné imanie závisí od vývoja na trhu. V prípade portfólia derivátov môžeme kreditné riziko považovať za zanedbateľné, pretože transakcie sa uskutočňujú výlučne s vedúcimi slovenskými a medzinárodnými bankami, čím sa riziko diverzifikuje medzi rôzne subjekty.

**Kreditné riziko**

Spoločnosť sa v čo najväčšej miere snaží zmierňovať kreditné resp. úverové riziko a teda predchádzať situácii, keď zmluvný partner neuhradí včas a v plnej výške akýkoľvek typ zmluvných záväzkov. Na identifikáciu a analýzu úverového rizika sú využívané sofistikované nástroje a postupy. Následné monitorovanie, riadenie a mitigácia kreditného rizika je zabezpečená prostredníctvom špecifických procesov a metód.

**Dodatočné aspekty zmierňujúce kreditné riziko**

Špecifická štruktúra zákazníkov Spoločnosti si vyžaduje individuálny prístup k hodnoteniu kreditného rizika. Medzi spoločnosťami s najnižším kreditným rizikom patria hlavne distribučné spoločnosti. Väčšina odberateľov a obchodných partnerov sú etablované spoločnosti v energetickom sektore a táto skutočnosť prispieva k zníženiu rizík vyplývajúcich z platobnej neschopnosti klientov. Pred uzatvorením zmluvného vzťahu je vykonaná analýza kreditného rizika obchodného partnera, ktorá sa následne pravidelne vykonáva na minimálne ročnej báze. Po zohľadnení výsledkov analýzy a ostatných aspektov vplyvujúcich na rizikovosť, je klientovi pridelený limit na obchodovanie. Ak je v procese zisťovania informácií a analýzy identifikované potenciálne kreditné riziko zmluvného partnera, Spoločnosť riziko vyhodnotí a eliminuje, v prípade menších zákazníkov sú prevažne využívané zálohové platby, bankové garancie a iné formy zabezpečenia znižujúceho kreditnú expozíciu. Dlhoročné skúsenosti Spoločnosti preukázali, že používané metódy analýzy, hodnotenia a riadenia kreditného rizika sú efektívne a adekvátne eliminujú kreditné riziko.

**POZNÁMKY K INDIVIDUÁLNEJ ÚČTOVNEJ ZÁVIERKE**  
**za rok končiaci 31. decembra 2025**  
**(v tis. EUR)**

Očakávané percento úverových strát a opravná položka k pohľadávkam z obchodného styku z titulu očakávaných úverových strát, vypočítané podľa zjednodušeného modelu v zmysle štandardu IFRS 9, boli k 31. decembru 2025 a k 31. decembru 2024 nasledovné:

<i>V tis. EUR</i>	Očakávané percento úverových strát	Očakávaná strata zo zníženia hodnoty k 31. decembru 2025	Očakávané percento úverových strát	Očakávaná strata zo zníženia hodnoty k 31. decembru 2024
Pohľadávky v lehote splatnosti	0,06%	185	0,07%	42
Pohľadávky do 15 dní po splatnosti	0,06%	11	0,07%	3
Pohľadávky do 30 dní po splatnosti	0,92%	-	1,55%	-
Pohľadávky do 90 dní po splatnosti	1,62%	-	4,45%	-
Pohľadávky do 180 dní po splatnosti	1,69%	-	5,00%	-
Pohľadávky do 270 dní po splatnosti	1,69%	-	5,03%	-
Pohľadávky do 360 dní po splatnosti	1,69%	12	5,03%	-
Pohľadávky viac ako 360 dní po splatnosti	100%	5 413	100%	5 415
Pohľadávky posúdené na zníženie hodnoty na individuálnej báze (poznámka 11)	100%	135 989	100%	135 989
Nadobudnuté úverovo znehodnotenú pohľadávky (poznámka 11)	100%	2 153	100%	2 153
<b>Spolu opravná položka k pohľadávkam z titulu očakávaných úverových strát (poznámka 11)</b>		<b>143 763</b>		<b>143 602</b>

Analýza účtov v bankách a krátkodobých bankových vkladov podľa ratingu:

<i>V tis. EUR</i>	2025	2024
Účty v bankách a krátkodobé bankové vklady		
AA	54 047	7 534
A	438 259	167 240
Bez ratingu	9 750	29 004
<b>Spolu</b>	<b>502 056</b>	<b>203 778</b>

**POZNÁMKY K INDIVIDUÁLNEJ ÚČTOVNEJ ZÁVIERKE**  
**za rok končiaci 31. decembra 2025**  
**(v tis. EUR)**

**Započítavanie finančných aktív a pasív**

Nasledovné finančné aktíva boli predmetom zápočtu, dohody o vzájomnom započítaní, alebo inej podobnej zmluvy umožňujúcej vzájomné započítanie:

K 31. decembru 2025:

V tis. EUR	Sumy brutto pred započítaním vo výkaze finančnej pozície	Sumy brutto započítané vo výkaze finančnej pozície	Sumy netto v vo výkaze finančnej pozície	Sumy podliehajúce dohodám o vzájomnom započítaní, ktoré neboli v výkaze finančnej pozície vzájomne započítané		Spolu
	(a)	(b)	(c) = (a) - (b)	Finančné nástroje	Peňažná zábezpeka	
<b>DLHODOBÉ AKTÍVA</b>						
Aktíva z derivátových nástrojov	6 271	758	5 513	-	-	5 513
<b>KRÁTKODOBÉ AKTÍVA</b>						
Pohľadávky z obchodného styku	362 019	97 436	264 583	29 521	15 761	219 301
Aktíva z derivátových nástrojov	41 669	8 777	32 892	3 179	-	29 713
<b>Aktíva spolu podliehajúce zverejneniam o vzájomnom započítaní</b>	<b>409 959</b>	<b>106 971</b>	<b>302 988</b>	<b>32 700</b>	<b>15 761</b>	<b>254 527</b>

K 31. decembru 2024:

V tis. EUR	Sumy brutto pred započítaním vo výkaze finančnej pozície	Sumy brutto započítané vo výkaze finančnej pozície	Sumy netto v vo výkaze finančnej pozície	Sumy podliehajúce dohodám o vzájomnom započítaní, ktoré neboli v výkaze finančnej pozície vzájomne započítané		Spolu
	(a)	(b)	(c) = (a) - (b)	Finančné nástroje	Peňažná zábezpeka	
<b>KRÁTKODOBÉ AKTÍVA</b>						
Pohľadávky z obchodného styku	467 963	10 745	457 218	13 199	50 740	393 279
Aktíva z derivátových nástrojov	207 167	13 438	193 729	11 303	-	182 426
<b>Aktíva spolu podliehajúce zverejneniam o vzájomnom započítaní</b>	<b>675 130</b>	<b>24 183</b>	<b>650 947</b>	<b>24 502</b>	<b>50 740</b>	<b>575 705</b>

V stĺpci (d) sú uvedené tie finančné aktíva, u ktorých Spoločnosť nevykonala zápočet, pretože to buď neumožňovala zmluva, alebo Spoločnosť nemala zámer zápočet vykonať.

V stĺpci (e) sú vykázané hodnoty prijatých bankových garancií a prijatých finančných zábezpek.

**POZNÁMKY K INDIVIDUÁLNEJ ÚČTOVNEJ ZÁVIERKE**  
**za rok končiaci 31. decembra 2025**  
**(v tis. EUR)**

Nasledovné finančné záväzky boli predmetom zápočtu, dohody o vzájomnom započítaní, alebo inej podobnej zmluvy umožňujúcej vzájomné započítanie:

K 31. decembru 2025:

V tis. EUR	Sumy brutto pred započítaním vo výkaze finančnej pozície	Sumy brutto započítané vo výkaze finančnej pozície	Sumy netto v vo výkaze finančnej pozície	Sumy podliehajúce dohodám o vzájomnom započítaní, ktoré neboli v vo výkaze finančnej pozície vzájomne započítané		Spolu
	(a)	(b)	(c) = (a) - (b)	Finančné nástroje	Peňažná zábezpeka	
<b>DLHODOBÉ ZÁVÄZKY</b>						
Záväzky z derivátových nástrojov	165 227	758	164 469	-	-	164 469
<b>KRÁTKODOBÉ ZÁVÄZKY</b>						
Záväzky z derivátových nástrojov	90 256	8 777	81 479	3 179	-	78 300
Záväzky z obchodného styku a iné krátkodobé záväzky	375 302	97 436	277 866	29 521	4 148	244 197
<b>Záväzky spolu podliehajúce zverejneniam o vzájomnom započítaní</b>	<b>630 785</b>	<b>106 971</b>	<b>523 814</b>	<b>32 700</b>	<b>4 148</b>	<b>486 966</b>

K 31. decembru 2024:

V tis. EUR	Sumy brutto pred započítaním vo výkaze finančnej pozície	Sumy brutto započítané vo výkaze finančnej pozície	Sumy netto v vo výkaze finančnej pozície	Sumy podliehajúce dohodám o vzájomnom započítaní, ktoré neboli v vo výkaze finančnej pozície vzájomne započítané		Spolu
	(a)	(b)	(c) = (a) - (b)	Finančné nástroje	Peňažná zábezpeka	
<b>KRÁTKODOBÉ ZÁVÄZKY</b>						
Úvery a pôžičky	2 224 957	-	2 224 957	-	60 000	2 164 957
Záväzky z derivátových nástrojov	188 488	13 438	175 050	11 303	-	163 747
Záväzky z obchodného styku a iné krátkodobé záväzky	394 843	10 745	384 098	13 199	50 495	320 404
<b>Záväzky spolu podliehajúce zverejneniam o vzájomnom započítaní</b>	<b>2 808 288</b>	<b>24 183</b>	<b>2 784 105</b>	<b>24 502</b>	<b>110 495</b>	<b>2 649 108</b>

V stĺpci (d) sú uvedené tie finančné záväzky, u ktorých Spoločnosť nevykonala zápočet, pretože to buď neumožňovala zmluva, alebo Spoločnosť nemala zámer zápočet vykonať.

V stĺpci (e) sú vykázané hodnoty vystavených bankových garancií a finančných zábezpek, ktoré Spoločnosť zaplatila.

**POZNÁMKY K INDIVIDUÁLNEJ ÚČTOVNEJ ZÁVIERKE**  
**za rok končiaci 31. decembra 2025**  
**(v tis. EUR)**

**Riziko likvidity**

Riziko likvidity je riziko, že Spoločnosť nebude schopná plniť svoje finančné záväzky v dátume splatnosti. Prístup Spoločnosti k riadeniu rizika likvidity je zabezpečiť dostatočnú likviditu na plnenie záväzkov v termíne splatnosti, za normálnych, ako aj za kritických podmienok, a to bez spôsobenia neprijateľných strát alebo rizika poškodenia reputácie Spoločnosti.

Prezieravé riadenie rizika likvidity predpokladá udržiavanie dostatočnej hotovosti a/alebo disponibilných zdrojov v podobe úverových línií. Vzhľadom na dynamickú podstatu samotného podnikania je finančné riadenie Spoločnosti zamerané na dosiahnutie flexibility udržiavaním dostatočného objemu úverových zdrojov.

Na krytie rizika likvidity mala Spoločnosť k 31. decembru 2025 podpísané účelovo viazané úvery v celkovej výške 200 mil. EUR (2024: 734 mil. EUR), komitované úvery vrátane revolvingových a kontokorentných úverov vo výške 2 350 mil. EUR (2024: 5 191 mil. EUR), ktoré boli načerpané v objeme 2 100 mil. EUR (2024: 1 611 mil. EUR) a emitované dlhopisy v celkovej nominálnej hodnote 750 mil. EUR. K rovnakému dátumu mala Spoločnosť k dispozícii nevyužitú komitovanú revolvingovú a kontokorentnú úvery vo výške 250 mil. EUR a peňažné prostriedky na bankových účtoch a krátkodobých termínovaných vkladoch v hodnote 502 mil. EUR (2024: 204 mil. EUR).

V tis. EUR	2025			2024		
	Povolené čerpanie	Čerpaná čiastka	Čiastka k dispozícii	Povolené čerpanie	Čerpaná čiastka	Čiastka k dispozícii
Nekomitované úverové líny	-	-	-	80 000	39 956	40 044
Komitované úvery	2 099 784	2 099 784	-	5 191 418	1 611 418	3 580 000
Revolvingové úvery vrátane kontokorentov	250 000	-	250 000	-	-	-
Účelovo viazané úvery	200 000	200 000	-	734 066	734 066	-
Podriadený úver	-	-	-	1 340 000	1 070 000	270 000

Spoločnosť pri predaji produkcie a obchodných aktivitách využíva okrem bilaterálnych línií aj obchodovanie na komoditnej burze, pričom tieto operácie so sebou prinášajú potrebu zloženia určitej zábezpeky v prospech burzy, ktorá ako sprostredkovateľ obchodu na seba prenáša riziko zlyhania protistrany. V tejto súvislosti Spoločnosť riadi riziko označované ako Margin at Risk (MaR)/Collateral at Risk (CaR), ktoré predstavuje potenciálnu potrebu dodatočnej peňažnej zábezpeky vyplývajúcej z trhových pohybov.

V Spoločnosti je nastavený proces kontroly rizika Margin at Risk, ktorý zabezpečuje pravidelné monitorovanie a prepočet výšky potenciálnych požiadaviek na zloženie dodatočnej zábezpeky v súvislosti s budúcim vývojom cien na komoditných trhoch. V rámci tohto procesu sú stanovené viaceré limity či už na otvorené pozície na burze alebo finančné limity, ktoré pomáhajú efektívne riadiť riziko spojené s burzovými požiadavkami týkajúcimi sa finančného zabezpečenia.

Riziko je pravidelne prepočítavané na základe Monte Carlo simulácií, pričom sa zohľadňujú rôzne časové obdobia v budúcnosti a rôzne úrovne spoľahlivosti. Tento prístup umožňuje Spoločnosti odhadnúť pravdepodobnú výšku požiadaviek na dodatočnú zábezpeku v závislosti od možného vývoja trhových podmienok zohľadňujúc všetky faktory, ktoré môžu ovplyvniť celkové zabezpečenie na burze.

V procese riadenia MaR sú nastavené aj prahové hodnoty a opatrenia v prípade ich prekročenia, ktoré umožňujú včasnú reakciu a riadenie potenciálnych likviditných dopadov. Riziko MaR je sledované a reportované na pravidelnej báze, pričom týmto spôsobom zabezpečuje Spoločnosť robustné riadenie maržových požiadaviek a ochranu pred nežiaducimi likviditnými udalosťami.

Tabuľka nižšie zobrazuje hodnoty maximálneho a priemerného celkového denného zabezpečenia požadovaného komoditnou burzou za posledné 3 roky v súvislosti s cenou elektriny. Trhové ceny sú ceny zúčtovania ročného produktu Baseload s dodávkou v nasledujúcom roku (Y+1) zverejnené komoditnou burzou. Ceny zúčtovania prináležia k dňu, kedy požadované zabezpečenie bolo maximálne.

Rok	Maximálna hodnota zabezpečenia		Cena zúčtovania	Priemerná denná hodnota zabezpečenia (v mil. EUR)
	v mil. EUR	Deň	CAL DE BL Y+1 EUR/MWh	
2023	62	28. september 2023	122,63	45
2024	65	24. december 2024	94,74	31
2025	69	17. apríl 2025	83,01	45

**POZNÁMKY K INDIVIDUÁLNEJ ÚČTOVNEJ ZÁVIERKE**  
**za rok končiaci 31. decembra 2025**  
**(v tis. EUR)**

**Finančné záväzky k 31. decembru 2025**

Splatnosť finančných záväzkov na základe zmluvných nediskontovaných platieb je uvedená v nasledovnej tabuľke:

<i>V tis. EUR</i>	<i>Menej ako 1 rok</i>	<i>Od 1 do 3 rokov</i>	<i>Viac ako 3 roky</i>	<i>Spolu</i>
Úvery – istina	-	499 892	2 549 892	3 049 784
Úvery – úrok	129 098	241 514	214 032	584 644
Záväzky z finančného lízingu	3 035	6 657	22 531	32 223
Záväzky z obchodného styku (poznámka 21)	186 022	-	-	186 022
Záväzky z derivátov	204 868	2 642	-	207 510

**Finančné záväzky k 31. decembru 2024**

Splatnosť finančných záväzkov na základe zmluvných nediskontovaných platieb je uvedená v nasledovnej tabuľke:

<i>V tis. EUR</i>	<i>Menej ako 1 rok</i>	<i>Od 1 do 3 rokov</i>	<i>Viac ako 3 roky</i>	<i>Spolu</i>
Úvery – istina	2 207 982	1 096 731	-	3 304 713
Úvery – úrok	229 949	236 794	-	466 743
Záväzky z finančného lízingu	2 897	5 554	26 621	35 072
Záväzky z obchodného styku (poznámka 21)	298 864	-	-	298 864
Záväzky z derivátov	340 909	301 447	687	643 043

**Trhové riziko**

**i) Komoditné riziko**

Expozícia Spoločnosti voči riziku zmien cien komodít vzniká pri nákupe a predaji elektriny a tiež pri nákupe palív slúžiacich na produkciu elektrickej energie. Expozícia, ktorá vzniká ako rozdiel medzi nákupmi a predajmi komodít alebo ako dôsledok kontraktov naviazaných na cenové indexy je kvantifikovaná rizikovými faktormi. Analýza citlivosti v súvislosti so zmenami cien elektriny je uvedená v poznámke 31.

Pri predaji elektriny Spoločnosť uzatvára kontrakty s pevnými cenami vo forme bilaterálnych kontraktov s fyzickou dodávkou a v prípade obchodných transakcií využíva okrem kontraktov s fyzickou dodávkou aj kontrakty s finančným vyrovnaním (napr. kontrakty na rozdiely, na základe ktorých sú rozdiely buď platené protistrane, ak trhovú cenu elektriny prevýši dohodnutú realizačnú cenu, alebo naopak Spoločnosti, v prípade opačného vývoja ceny).

Za účelom zníženia expozície voči fluktuácii cien komodít Spoločnosť uzatvára aj rôzne typy derivátových nástrojov, a to hlavne forwardy, swapy, komoditné opcie, futures a kontrakty na rozdiely.

Spoločnosť si zaisťuje peňažné toky z predajov vyrobenej elektriny v budúcnosti tým, že sa zabezpečuje voči pohybu cien elektriny predajom budúcej produkcie cez forwardové kontrakty 4 roky pred dodávkou na základe predajnej stratégie.

Likvidita slovenského trhu s fyzickou dodávkou je z pohľadu možnosti zaistenia si peňažných tokov z predajov budúcej produkcie nižšia v porovnaní s nemeckým, českým alebo maďarským trhom, čo je dôsledkom vyššej spotreby a výroby na daných trhoch a taktiež je nižšia v porovnaní s likviditou na slovenskom trhu s finančnou dodávkou.

Spoločnosť kompenzuje nižšiu likviditu na slovenskom trhu predajom na nemeckom, českom alebo maďarskom trhu. Vďaka vysokej korelácii medzi forwardovými produktami na týchto trhoch Spoločnosť znižuje komoditné riziko dané pohybom ceny komodity na riziko pohybu v cenových spreadoch medzi jednotlivými krajinami, ktoré je neporovnateľne menšie. Spomínaná korelácia cien forwardových produktov medzi regionálnymi trhami je dôsledkom vzájomných prepojení medzi krajinami a taktiež mechanizmu na dennom trhu nazývanom market coupling, ktorý zabezpečuje efektívne prerozdelenie cezhraničných kapacít.

**POZNÁMKY K INDIVIDUÁLNEJ ÚČTOVNEJ ZÁVIERKE**  
**za rok končiaci 31. decembra 2025**  
**(v tis. EUR)**

V prípade, že v určitom čase nie je na slovenskom trhu s fyzickou dodávkou dostatočná likvidita, predaj budúcej produkcie sa zaisťuje na nemeckom, českom alebo maďarskom trhu nasledovne: keď cena elektrickej energie na slovenskom trhu dosiahne požadovanú úroveň, budúca výroba je najprv predaná cez ročné baseloadové produkty v Nemecku, Česku alebo v Maďarsku. Keď sa objaví likvidita na slovenskom trhu s fyzickou dodávkou, obchod v zahraničnej zóne je uzavretý nákupným kontraktom v rovnakom objeme a následne je tento objem predaný na slovenskom trhu s fyzickou dodávkou. Rovnaký mechanizmus je taktiež aplikovateľný aj pre slovenský trh s finančnou dodávkou v prípade, keď v určitom čase likvidita na slovenskom trhu s finančnou dodávkou je vyššia ako na slovenskom trhu s fyzickou dodávkou. V tomto prípade je Spoločnosť zabezpečená celkovo voči cenovým pohybom elektriny na trhu.

V prípade nízkej korelácie medzi zabezpečovacím nástrojom a zabezpečovanou položkou dochádza k neefektívnosti zabezpečenia, ktorú Spoločnosť v zmysle platnej účtovnej politiky vykáže vo výsledku hospodárenia. Výraznejšie cenové výkyvy na obchodných platformách a trhoch energetických produktov majú dopad ako na koreláciu medzi zabezpečenými položkami a zabezpečovacími nástrojmi, tak aj na ocenenie otvorených pozícií.

Riadiace procesy týkajúce sa rizika zmien cien komodít v Spoločnosti sú navrhnuté tak, aby nepretržite monitorovali a vyhodnocovali vývoj a stav rizika v čase a dokázali určiť, či je úroveň rizika v súlade s limitmi pre akceptáciu rizika nastavenú vrcholovým manažmentom. Tieto operácie sú vykonávané v súlade s koncepciou formálnych pravidiel kontroly, v rámci ktorých boli nastavené prísne rizikové limity. Dodržiavanie týchto limitov je overované útvarmi, ktoré sú nezávislé od tých, ktoré transakcie vykonávajú, pričom obchodné pozície sú vyhodnocované prostredníctvom viacerých rizikových ukazovateľov na pravidelnej báze.

#### ii) Úrokové riziko

Úrokové riziko je riziko, že reálna hodnota budúcich peňažných tokov finančných nástrojov bude kolísť kvôli zmenám v trhových úrokových mierach. Vystavenie sa riziku vzniká najmä kvôli zmenám v trhových úrokových mierach, ktoré sa týkajú najmä záväzkov Spoločnosti vyplývajúcich z dlhodobých úverov s pohyblivými úrokovými mierami.

Na zabezpečenie úrokového rizika Spoločnosť využíva úrokové deriváty.

Tieto kontrakty sú zvyčajne uzatvárané s nominálnou hodnotou nižšou a dátumom splatnosti skorším alebo rovnakým, ako má zabezpečovaný finančný záväzok, aby zmena reálnej hodnoty a/alebo očakávaných budúcich peňažných tokov týchto kontraktov bola kompenzovaná zodpovedajúcou zmenou reálnej hodnoty a/alebo očakávaných budúcich peňažných tokov podkladovej pozície.

Politikou Spoločnosti je zabezpečiť, aby primeraná časť úverov podliehala de facto úročeniu fixnou úrokovou sadzbou. S cieľom dosiahnuť primeranú kombináciu vystavenia sa fixným a pohyblivým úrokovým sadzbám sú uzatvárané úrokové swapy. Spoločnosťou uzatvorené úrokové swapy sú denominované v eurách so splatnosťou do roku 2030. V zmysle týchto swapov Spoločnosť platí fixnú úrokovú sadzbu v rozpätí od 2,1575% do 2,206% ročne a prijíma EURIBOR. K 31. decembru 2025 mala Spoločnosť úrokové swapy v nominálnej hodnote 400 000 tis. EUR (2024: 1 130 000 tis. EUR). Nominálna hodnota úrokovovo-menových swapov k 31. decembru 2025 bola 0 EUR (2024: 175 000 tis. EUR).

Účtovná hodnota záväzkov predstavujúcich úvery a pôžičky v členení na fixné a variabilné úročenie k súvahovému dňu bola nasledovná:

V tis EUR	2025		2024	
	Pôžičky úročené fixnou sadzbou	Pôžičky úročené variabilnou sadzbou	Pôžičky úročené fixnou sadzbou	Pôžičky úročené variabilnou sadzbou
Čistá expozícia pôžičiek pred vplyvom úrokových swapov	767,553	2,296,025	113,066	3,324,076
Swapy na úrokovú mieru	-	400,000	-	1,130,000
<b>Čistá expozícia pôžičiek po vplyve úrokových swapov</b>	<b>N/A</b>	<b>1,896,025</b>	<b>N/A</b>	<b>2,194,076</b>

**POZNÁMKY K INDIVIDUÁLNEJ ÚČTOVNEJ ZÁVIERKE**  
**za rok končiaci 31. decembra 2025**  
**(v tis. EUR)**

**Analýza citlivosti**

Spoločnosť uskutočnila analýzu možného dopadu v prípade predpokladanej zmeny úrokových sadzieb o +/- 100 bázických bodov, pričom ostatné premenné sa nezmenili.

Nasledujúca tabuľka zobrazuje citlivosť zisku Spoločnosti pred zdanením na zmenu úrokových sadzieb prostredníctvom dopadu na pozície uzatvorené s variabilnými úrokovými mierami pri predpoklade, že ostatné premenné ostanú nezmenené:

<i>V tis. EUR</i>	<i>Zvýšenie bázických bodov</i>	<i>Dopad na zisk pred zdanením 2025</i>
Nástroje s variabilnou úrokovou mierou	+100bp	-22 960

<i>V tis. EUR</i>	<i>Zvýšenie bázických bodov</i>	<i>Dopad na zisk pred zdanením 2024</i>
Nástroje s variabilnou úrokovou mierou	+100bp	-33 241

Zníženie bázických bodov by malo na zisk pred zdanením rovnako vysoký ale opačný vplyv, pri rovnakom predpoklade, že ostatné premenné ostanú nezmenené.

**iii) Menové riziko**

Menové riziko je riziko, že reálna hodnota budúcich peňažných tokov bude kolísať kvôli zmenám v kurzoch zahraničných mien.

Spoločnosť je vystavená vplyvu menového rizika na obchodné pohľadávky a záväzky denominované v inej ako vo funkčnej mene Spoločnosti, predovšetkým v USD, CZK a PLN.

Riziko fluktuácie menového kurzu RUB v súvislosti s úvermi čerpanými v mene RUB vo výške 10 620 mil. RUB k 31. decembru 2024 bolo plne eliminované zabezpečením vo forme úrokovo-menových swapov a swapov na cudziu menu. V nadväznosti na refinancovanie úverov Spoločnosti v januári 2025 sa expozícia na túto menu ukončila.

Na zníženie vplyvu menového rizika na aktíva, pasíva a očakávané toky peňažných prostriedkov v cudzej mene sa používajú rôzne druhy derivátov, primárne forwardy na cudziu menu.

Tieto obchody sú spravidla uzatvárané s rovnakou alebo nižšou nominálnou hodnotou a s rovnakým dátumom splatnosti ako má zabezpečený finančný záväzok alebo očakávaný tok peňažných prostriedkov. Každá zmena v reálnej hodnote a/alebo zmena budúcich peňažných tokov týchto kontraktov vyplývajúca z možného zhodnotenia alebo znehodnotenia funkčnej meny oproti ostatným menám je plne kompenzovaná zmenou v reálnej hodnote a/alebo zmenou budúcich peňažných tokov podkladovej pozície.

**Analýza citlivosti**

Nasledujúca tabuľka zobrazuje citlivosť zisku pred daňou a vlastného imania Spoločnosti na primeranú možnú zmenu v kurze USD, CZK a PLN, s tým, že ostatné premenné zostávajú nemenné.

<i>V tis. EUR</i>	<i>Zmena v kurze cudzej meny</i>	<i>Dopad na zisk pred zdanením</i>
<b>31. december 2025</b>		
CZK	+10%	-1 448
USD	+10%	-3
PLN	+10%	-1 642
<b>31. december 2024</b>		
CZK	+10%	-1 410
USD	+10%	1
PLN	+10%	-805

**POZNÁMKY K INDIVIDUÁLNEJ ÚČTOVNEJ ZÁVIERKE**  
**za rok končiaci 31. decembra 2025**  
**(v tis. EUR)**

**Riadenie kapitálu**

Základným cieľom Spoločnosti pri riadení kapitálu je zabezpečiť, že Spoločnosť má pozitívne úverové hodnotenie a zdravú štruktúru kapitálu tak, aby podporovala činnosť Spoločnosti a maximalizovala hodnotu pre akcionárov.

Spoločnosť monitoruje kapitál použitím ukazovateľa zadĺženia, ktorý predstavuje pomer čistého dlhu a vlastného imania. Spoločnosť zahŕňa do čistého dlhu: krátkodobé a dlhodobé úročené pôžičky a úvery bez dohadných úrokov vrátane záväzkov z finančného lízingu, právo na úhradu nákladov z Národného jadrového fondu, pohľadávky z finančného lízingu a celkovú hodnotu peňazí a peňažných ekvivalentov. K 31. decembru 2025 bol ukazovateľ zadĺženia 0,09 (k 31. decembru 2024: 0,23).

**33. Vykazovanie o segmentoch**

Vedenie sleduje výkonnosť Spoločnosti ako jeden vykazovaný prevádzkový segment – výroba elektriny. Takýmto spôsobom riadi činnosti, prijíma strategické rozhodnutia a alokuje zdroje Spoločnosti. Kľúčovým ukazovateľom výkonnosti je podkladová EBITDA, ktorá predstavuje čistý zisk ponížený o daň z príjmov, podiely na zisku pridružených spoločností, finančné výnosy a náklady, precenenie dlhodobého hmotného majetku, odpisy, amortizáciu a znehodnotenie, a následne upravený o zmeny v rezerve na vyradovanie a likvidáciu jadroveoenergetických zariadení a zmeny v rezerve na vyradovanie a likvidáciu tepelných elektrární.

<i>V tis. EUR</i>	2025	2024
Čistý zisk	979 032	815 033
Daň z príjmov	280 752	302 310
Podiel na zisku pridružených spoločností	-	-
Finančné výnosy	-76 817	-44 898
Finančné náklady	191 177	293 661
Precenenie dlhodobého hmotného majetku	-23 773	96 229
Odpisy, amortizácia a zníženie hodnoty	346 972	322 885
Zmeny rezervy na vyradovanie a likvidáciu jadroveoenergetických zariadení a náklady na ukladanie vyhoreného paliva	8 747	48 517
Zmeny rezervy na vyradovanie a likvidáciu tepelných elektrární	-392	-28 992
<b>Podkladová EBITDA</b>	<b>1 705 698</b>	<b>1 804 745</b>

Činnosť Spoločnosti je zameraná na územie Slovenskej republiky, kde sú umiestnené všetky dlhodobé aktíva predstavujúce výrobné zdroje. Prevádzkovým riaditeľom s rozhodovacími právomocami je Generálny riaditeľ.

Okrem vyššie uvedeného, Spoločnosť tiež vyhodnocuje výnosy podľa geografických oblastí, v ktorých pôsobí. V tabuľke nižšie sú uvedené výnosy z predaja elektrickej energie a tepla podľa geografických oblastí predstavujúcich miesto dodania pri predaji, za obdobie končiace 31. decembra 2025 a 31. decembra 2024:

<i>V tis. EUR</i>	2025	2024
Domáce výnosy	1 969 638	2 063 304
Česká republika	391 806	481 808
Nemecko	916 716	744 123
Maďarsko	172 595	142 348
Poľsko	299 411	279 530
Ukrajina	2 523	5 339
Ostatné	-	5 416
<b>Výnosy z predaja elektrickej energie a tepla spolu</b>	<b>3 752 690</b>	<b>3 721 869</b>

**POZNÁMKY K INDIVIDUÁLNEJ ÚČTOVNEJ ZÁVIERKE**  
**za rok končiaci 31. decembra 2025**  
**(v tis. EUR)**

---

**34. Udalosti po dátume vykazovania**

Vo februári 2026 akcionár SPH uplatnil právo na výplatu dividendy vo výške 330 mil. EUR.

S ohľadom na vývoj globálnej geopolitickej situácie po dátume zostavenia účtovnej závierky bude manažment Spoločnosti naďalej dôsledne monitorovať všetky relevantné okolnosti a prijme primerané opatrenia na minimalizáciu potenciálnych budúcich negatívnych dopadov na Spoločnosť a jej zamestnancov. Prioritou zostane najmä posilňovanie riadenia rizík, schopnosť promptne reagovať na nové informácie a zabezpečenie obozretného plánovania v prostredí ovplyvnenom meteorologickými, geopolitickými a legislatívnymi faktormi.