



INTERAUDIT CONSULT, s.r.o.
Fazuľová 1, 811 07 Bratislava

SPRÁVA NEZÁVISLÉHO AUDÍTORA

Akcionárom a štatutárnemu orgánu spoločnosti VUKI a.s.

Správa z auditu účtovnej závierky

Názor

Uskutočnili sme audit účtovnej závierky spoločnosti VUKI a.s. so sídlom Pri majeri 1, 831 07 Bratislava, IČO 31 321 895 („Spoločnosť“), ktorá obsahuje súvahu k 31. decembru 2025, výkaz ziskov a strát za rok končiaci sa k uvedenému dátumu, a poznámky, ktoré obsahujú súhrn významných účtovných zásad a účtovných metód.

Podľa nášho názoru, priložená účtovná závierka poskytuje pravdivý a verný obraz finančnej situácie Spoločnosti k 31. decembru 2025 a výsledku jej hospodárenia za rok končiaci sa k uvedenému dátumu podľa zákona č. 431/2002 Z.z. o účtovníctve v znení neskorších predpisov (ďalej len „zákon o účtovníctve“).

Základ pre názor

Audit sme vykonali podľa medzinárodných audítorských štandardov (International Standards on Auditing, ISA). Naša zodpovednosť podľa týchto štandardov je uvedená v odseku Zodpovednosť audítora za audit účtovnej závierky. Od Spoločnosti sme nezávislí podľa ustanovení zákona č. 423/2015 o štatutárnom audite a o zmene a doplnení zákona č. 431/2002 Z. z. o účtovníctve v znení neskorších predpisov (ďalej len „zákon o štatutárnom audite“) týkajúcich sa etiky, vrátane Etického kódexu audítora, relevantných pre náš audit účtovnej závierky a splnili sme aj ostatné požiadavky týchto ustanovení týkajúcich sa etiky. Sme presvedčení, že audítorské dôkazy, ktoré sme získali, poskytujú dostatočný a vhodný základ pre náš názor.

Zodpovednosť štatutárneho orgánu za účtovnú závierku

Štatutárny orgán je zodpovedný za zostavenie tejto účtovnej závierky tak, aby poskytovala pravdivý a verný obraz podľa zákona o účtovníctve a za tie interné kontroly, ktoré považuje za potrebné na zostavenie účtovnej závierky, ktorá neobsahuje významné nesprávnosti, či už v dôsledku podvodu alebo chyby.

Pri zostavovaní účtovnej závierky je štatutárny orgán zodpovedný za zhodnotenie schopnosti Spoločnosti nepretržite pokračovať vo svojej činnosti, za opísanie skutočností týkajúcich sa nepretržitého pokračovania v činnosti, ak je to potrebné, a za použitie predpokladu nepretržitého pokračovania v činnosti v účtovníctve, ibaže by mal v úmysle Spoločnosť zlikvidovať alebo ukončiť jej činnosť, alebo by nemal inú realistickú možnosť než tak urobiť.

Zodpovednosť audítora za audit účtovnej závierky

Našou zodpovednosťou je získať primerané uistenie, či účtovná závierka ako celok neobsahuje významné nesprávnosti, či už v dôsledku podvodu alebo chyby, a vydať správu audítora, vrátane názoru. Primerané uistenie je uistenie vysokého stupňa, ale nie je zárukou toho, že audit vykonaný podľa medzinárodných audítorských štandardov vždy odhalí významné nesprávnosti, ak také existujú. Nesprávnosti môžu vzniknúť v dôsledku podvodu alebo chyby a za významné sa považujú vtedy, ak by sa dalo odôvodnene očakávať, že jednotlivito alebo v súhrne by mohli ovplyvniť ekonomické rozhodnutia používateľov, uskutočnené na základe tejto účtovnej závierky.

V rámci auditu uskutočneného podľa medzinárodných audítorských štandardov, počas celého auditu uplatňujeme odborný úsudok a zachovávame profesionálny skepticizmus. Okrem toho:

- Identifikujeme a posudzujeme riziká významnej nesprávnosti účtovnej závierky, či už v dôsledku podvodu alebo chyby, navrhujeme a uskutočňujeme audítorské postupy reagujúce na tieto riziká a získavame audítorské dôkazy, ktoré sú dostatočné a vhodné na poskytnutie základu pre náš názor. Riziko neodhalenia významnej nesprávnosti v dôsledku podvodu je vyššie ako toto riziko v dôsledku chyby, pretože podvod môže zahŕňať tajnú dohodu, falšovanie, úmyselné vynechanie, nepravdivé vyhlásenie alebo obídenie internej kontroly.
- Oboznamujeme sa s internými kontrolami relevantnými pre audit, aby sme mohli navrhnúť audítorské postupy vhodné za daných okolností, ale nie za účelom vyjadrenia názoru na efektívnosť interných kontrol Spoločnosti.
- Hodnotíme vhodnosť použitých účtovných zásad a účtovných metód a primeranosť účtovných odhadov a uvedenie s nimi súvisiacich informácií, uskutočnené štatutárnym orgánom.
- Robíme záver o tom, či štatutárny orgán vhodne v účtovníctve používa predpoklad nepretržitého pokračovania v činnosti a na základe získaných audítorských dôkazov záver o tom, či existuje významná neistota v súvislosti s udalosťami alebo okolnosťami, ktoré by mohli významne spochybníť schopnosť Spoločnosti nepretržite pokračovať v činnosti. Ak dospejeme k záveru, že významná neistota existuje, sme povinní upozorniť v našej správe audítora na súvisiace informácie uvedené v účtovnej závierke alebo, ak sú tieto informácie nedostatočné, modifikovať náš názor. Naše závery vychádzajú z audítorských dôkazov získaných do dátumu vydania našej správy audítora. Budúce udalosti alebo okolnosti však môžu spôsobiť, že Spoločnosť prestane pokračovať v nepretržitej činnosti.
- Hodnotíme celkovú prezentáciu, štruktúru a obsah účtovnej závierky vrátane informácií v nej uvedených, ako aj to, či účtovná závierka zachytáva uskutočnené transakcie a udalosti spôsobom, ktorý vedie k ich vernému zobrazeniu.

Správa k informáciám, ktoré sa uvádzajú vo výročnej správe

Štatutárny orgán je zodpovedný za informácie uvedené vo výročnej správe, zostavenej podľa požiadaviek zákona o účtovníctve. Náš vyššie uvedený názor na účtovnú závierku sa nevzťahuje na iné informácie vo výročnej správe.

V súvislosti s auditom účtovnej závierky je našou zodpovednosťou oboznámenie sa s informáciami uvedenými vo výročnej správe a posúdenie, či tieto informácie nie sú vo významnom nesúlade s auditovanou účtovnou závierkou alebo našimi poznatkami, ktoré sme získali počas auditu účtovnej závierky, alebo sa inak zdajú byť významne nesprávne.

Posúdili sme, či výročná správa Spoločnosti obsahuje informácie, ktorých uvedenie vyžaduje zákon o účtovníctve.

Na základe prác vykonaných počas auditu účtovnej závierky, podľa nášho názoru:

- informácie uvedené vo Výročnej správe zostavenej za rok 2025 sú v súlade s účtovnou závierkou za daný rok,
- výročná správa obsahuje informácie podľa zákona o účtovníctve.

Okrem toho, na základe našich poznatkov o účtovnej jednotke a situácii v nej, ktoré sme získali počas auditu účtovnej závierky, sme povinní uviesť, či sme zistili významné nesprávnosti vo výročnej správe, ktorú sme obdržali pred dátumom vydania tejto správy audítora. V tejto súvislosti neexistujú zistenia, ktoré by sme mali uviesť.

Bratislava, 2. február 2026.



INTERAUDIT CONSULT, s.r.o.
Fazuľová 1, 811 07 Bratislava
Licencia UDVA č. 442

A handwritten signature in blue ink, appearing to be "Ing. Peter Kováčik".



Ing. Peter Kováčik
Licencia SKAU č. 475

VUKI a.s.

VÝROČNÁ SPRÁVA



ZA ROK 2025

OBSAH

Naša vízia a poslanie

Správa predstavenstva

Podnikateľská činnosť v roku 2025

Finančné údaje

Podnikateľské zámery na rok 2026

Vyhlásenie o správe a riadení

VÍZIA A POSLANIE

NAŠA VÍZIA

Chceme dlhodobo udržať, upevniť a rozšíriť naše postavenie na trhu. Chceme naďalej poskytovať vysokú kvalitu našich produktov, rozširovať služby pre našich zákazníkov a prinášať im konkurenčne výhodné riešenia podľa ich požiadaviek.

NAŠE POSLANIE

Naším poslaním je byť dobrým obchodným partnerom pre našich zákazníkov a dlhodobo zvyšovať hodnotu spoločnosti.



SPRÁVA PREDSTAVENSTVA

Vážení akcionári, obchodní partneri, kolegovia,

rok 2025 bol pre spoločnosť VUKI a.s. rokom stabilizácie, konsolidácie a zároveň potvrdenia správne nastaveného strategického smerovania.

Napriek pretrvávajúcim neistotám v makroekonomickom prostredí, tlaku na ceny vstupov a pokračujúcim geopolitickým výzvam sa spoločnosti podarilo dosiahnuť pozitívny hospodársky výsledok vo výške 111 tis. EUR a medzoročne zvýšiť tržby o 16,2 %. Tento rast potvrdzuje našu schopnosť flexibilne reagovať na meniace sa podmienky trhu a efektívne využívať obchodné príležitosti.

V segmente káblov a vodičov sme zaznamenali významný nárast tržieb, najmä vďaka posilneniu spolupráce s kľúčovými zákazníkmi, realizácii strategických projektových zákaziek a rastu na českom trhu. Stabilizovali sme výrobný proces, zlepšili dostupnosť produktov a pokračovali v optimalizácii nákladovej štruktúry.

Divízia elektroizolačných lakov a živíc potvrdila svoj rastový potenciál. Najmä akrylátové a polyuretánové systémy sa profilujú ako strategické piliere ďalšieho rozvoja. Pokračovali sme v diverzifikácii portfólia a vo vývoji ekologickejších a technologicky pokročilých riešení, ktoré posilňujú našu konkurencieschopnosť na domácom aj zahraničnom trhu.

Významnú pozornosť sme venovali oblasti výskumu a vývoja. Pokračovali sme v riešení projektov podporovaných agentúrou APVV, investovali sme do interných vývojových aktivít a realizovali kroky smerujúce k vyššej technologickej úrovni a udržateľnosti našich produktov. Inovácie v oblasti ekologických živíc, radiačne odolných káblov a polyuretánových systémov predstavujú dôležitý základ pre budúci rast spoločnosti.

Z finančného hľadiska sa nám podarilo stabilizovať spoločnosť, zlepšiť rentabilitu tržieb a zvýšiť produktivitu práce. Zodpovedné riadenie nákladov, kontrola rizík a dôsledná práca s pracovným kapitálom boli kľúčové pre dosiahnutie pozitívneho výsledku hospodárenia.

Tieto výsledky by neboli možné bez profesionálneho nasadenia našich zamestnancov a dôvery našich akcionárov a obchodných partnerov. Všetkým patrí úprimné poďakovanie.

Rok 2026 bude zameraný na udržanie stability, ďalšie zvyšovanie efektívnosti, posilňovanie obchodných vzťahov a realizáciu plánovaných investícií do modernizácie výroby a automatizácie procesov. Našou ambíciou je zostať spoľahlivým, inovatívnym a dlhodobým udržateľným partnerom, ktorý prináša kvalitné technické riešenia s vysokou pridanou hodnotou.

Veríme, že aj v nasledujúcom období budeme pokračovať v napĺňaní našich strategických cieľov s rovnakou mierou profesionality, zodpovednosti a integrity.

S úctou



Ing. Rastislav Malátek
predseda predstavenstva VUKI a.s.

PODNIKATEĽSKÁ ČINNOSŤ V ROKU 2025

V roku 2025 sme dosiahli zisk na úrovni 111 tis. EUR. Medziročne sme zaznamenali nárast tržieb na úrovni 16,2 %. Rentabilita tržieb VUKI a.s. bola na úrovni 1,14%.

Výrobný úsek káblov a vodičov

Obchodné výsledky

V roku **2025** dosiahla spoločnosť VUKI a.s. v segmente káblov a vodičov **tržby za vlastnú výrobu vo výške 6 566 tis. EUR**, čo predstavuje **medziročný nárast o 16,3 %** oproti roku 2024. Napriek výraznému rastu tržieb boli celkové výnosy mierne nižšie ako plánované, najmä v dôsledku rastúcich vstupných nákladov, poklesu stavu skladových zásob a technických obmedzení výrobných kapacít.

Napĺňanie obchodných výsledkov v roku 2025 bolo postavené na troch hlavných pilieroch:

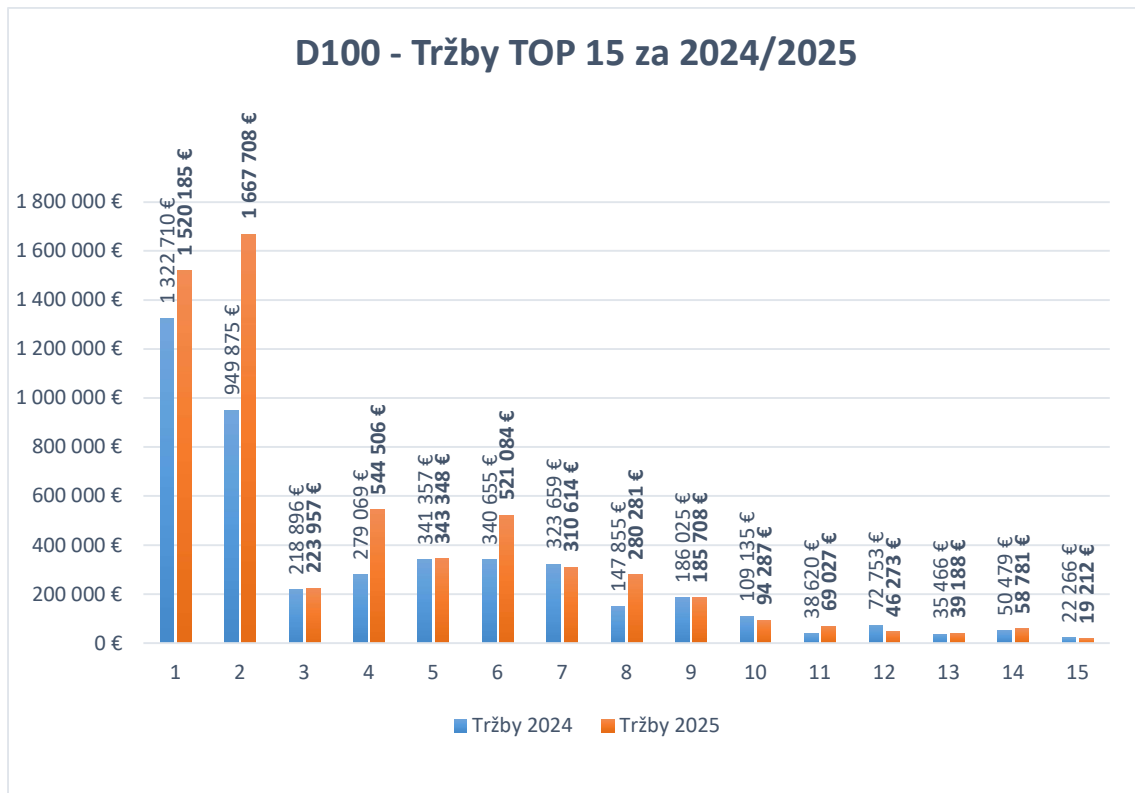
1. **Silná obchodná aktivita a rast kľúčových zákazníkov** – výrazný nárast tržieb u TOP 15 zákazníkov o viac ako 27 %, najmä na domácom trhu a v Českej republike, kde sa podarilo prekročiť plánované tržby o viac než 27 %.
2. **Vysoká dynamika predaja v prvom polroku** – mimoriadne silné mesiace január, február a november, pričom november 2025 sa stal historicky najúspešnejším mesiacom z pohľadu tržieb.
3. **Realizácia strategických a projektových zákaziek** – dodávky špeciálnych a priemyselných káblov pre veľkoobchodných partnerov, projekty v energetike, priemysle a infraštruktúre, vrátane významných zákaziek v Českej republike.

Trhové výzvy

Realizácia konečnej fázy strategických projektov dopravnej infraštruktúry pri Žiline a v BA, spolu s dostavbou 5. automobilovej fabriky VOLVO sa pozitívne premietli v dopyte po káblových produktoch. Tento vývoj potvrdili aj veľkoobchodní partneri – väčšina zákazníkov z TOP 15 zaznamenala nárast objemu objednávok, čo viedlo k naplneniu ambiciózných plánov predaja štandardného sortimentu.

Kľúčové úspechy roku 2025

- Udržanie 5 dňovej **dvojzmennej výroby** v oblasti silových káblov a zlepšenie dostupnosti produktov pre veľkoobchodných partnerov.
- **Nárast predaja** u TOP 15 zákazníkov o **1 486 tis. EUR**, čo predstavuje **27,2 %**.
- Stabilizácia kvality výroby a **pokračovanie dodávok PUR káblov**, čo prispelo k zvýšeniu fakturácie.
- Nárast predajov v Českej republike. Celkovo boli tržby v ČR za rok 2025 v skutočnosti **741 tis. EUR**, čo predstavuje 27,3%-ný nárast tržieb oproti plánu.
- Realizácia špeciálnych projektových zákaziek letiskových káblov, geofyzikálnych káblov, káblov pre JE a káblov na modernizáciu železničných vagónov **356 tis. EUR**.



Obrázok 1 TOP15 zákazníkov 2024/2025, nárast/ pokles obratu

Celkové zhodnotenie

Z pohľadu objemu predaja a trhového postavenia možno rok 2025 hodnotiť ako rekordný a veľmi úspešný. Výsledky zároveň jasne poukázali na potrebu ďalších investícií do modernizácie výrobných technológií, stabilizácie skladových zásob a optimalizácie nákladovej štruktúry s cieľom zabezpečiť dlhodobú udržateľnosť rastu v nasledujúcich rokoch.

Výrobný úsek elektroizolačných lakov a živíc

Obchodné výsledky

V roku 2025 firma v úseku elektroizolačných lakov a živíc dosiahla tržby za produkty vlastnej výroby vo výške 2 419 tis. EUR (Rok 2024, 2001 tis. EUR), čo medziročne predstavuje nárast o **20,89 %**. Na hospodársky výsledok divízie má významný vplyv aj predaj tovarových položiek. V predaji týchto komodít divízia dosiahla tržby vo výške 523 tis. EUR (Rok 2024, 531 tis. EUR), čo predstavuje medziročný pokles o 1,5 %.

Rok 2025 bol pre Divíziu 200 realizovaný v náročnom a nestabilnom trhovom prostredí, charakterizovanom tlakom na ceny, opatnosťou zákazníkov a posunmi v nábehu viacerých projektov. Napriek týmto externým faktorom sa podarilo dosiahnuť veľmi dobré výsledky v oblasti obchodu aj výroby, ktoré potvrdzujú odolnosť obchodného modelu a správne nastavené strategické smerovanie portfólia.

Celkové tržby Divízie 200 (výrobky a tovar) dosiahli v roku 2025 úroveň 3,04 mil. EUR, čo predstavuje 98 % plánovaných tržieb, pričom tržby z vlastnej výroby boli splnené až na 99 % plánu. Divízia uzavrela hospodárenie so ziskom 96 tis. EUR, čo predstavuje 77 % optimistického scenára, zároveň však o 115 tis. EUR lepší výsledok oproti pesimistickému variantu.

Z pohľadu produktovej štruktúry sa ako hlavné rastové piliere dlhodobu profilujú akrylátové (VUDAC) a polyuretánové (VUKUR) systémy, ktoré za posledných šesť rokov zaznamenali viac než trojnásobný rast a v roku 2025 potvrdili svoj strategický význam:

- VUDAC (akrylátové impregnanty) vzrástli z úrovne 237 tis. EUR v roku 2019 na 742 tis. EUR v roku 2025,
- VUKUR (polyuretány) rástli ešte dynamickejšie – z 93 tis. EUR (2019) na 365 tis. EUR v roku 2025, čím dosiahli takmer štvornásobný nárast a zároveň prekročili plán na úrovni 104 %.

Tieto výsledky jednoznačne potvrdzujú správne zameranie portfólia smerom k ekologickejším a technologicky pokročilým riešeniam, ktoré sú základom ďalších rozvojových projektov plánovaných na obdobie rokov 2026 – 2027.

Výrobné výsledky

Celkový objem výroby Divízie 200 dosiahol v roku 2025 348,8 t, čo predstavuje 94,7 % plánovaného objemu. Odchýlka od plánu bola spôsobená najmä posunom alebo nenabehnutím niektorých obchodných projektov, nie kapacitnými alebo technologickými obmedzeniami výroby.

Z pohľadu jednotlivých výrobných skupín boli dosiahnuté veľmi dobré výsledky najmä pri ťažiskových produktoch:

- VUKUR – polyuretány: 53,8 t (96,9 % plánu),
- VUDAC – akrylátové impregnanty: 80,7 t (96,1 % plánu),
- NAB/UV-1K systémy: 62,1 t (108,9 % plánu).

Výroba bola počas roka riadená flexibilne podľa reálnej skladby dopytu. Využitie kľúčových výrobných zariadení dosiahlo 86,2 % plánovaných hodín, čo odráža skôr konzervatívne plánovanie a projektové posuny než neefektívitu procesov.

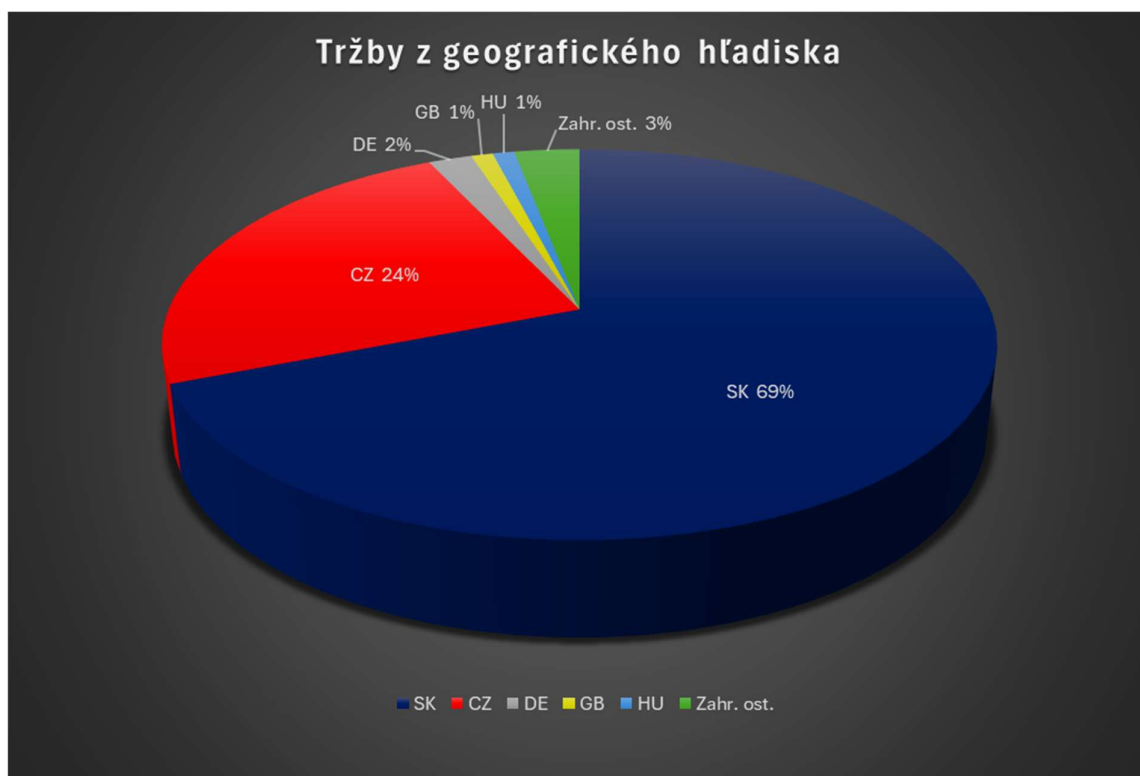
Z hľadiska kvality bol rok 2025 bez interných nezhôd a bez externých reklamácií, čo potvrdzuje stabilitu technológií, vysokú výrobnú disciplínu a funkčný systém kontroly kvality.

Bezpečnosť, údržba a infraštruktúra

Významným posunom v oblasti bezpečnosti bolo zriadenie elektrickej požiarnej signalizácie (EPS) so zvukovým výstupom priamo do priestoru varne, čím sa zvýšila ochrana zamestnancov aj technologických zariadení a zároveň boli splnené požiadavky ESA auditu a platnej legislatívy.

Počas roka boli realizované všetky plánované údržby, revízie a kalibrácie výrobných zariadení, čo zabezpečilo bezporuchový chod výroby. Súčasne prebiehali prípravné práce na ďalšie investície do automatizácie, modernizácie výroby a zlepšenia pracovných podmienok, ktorých realizácia sa presúva do nasledujúceho obdobia.

Tržby z geografického hľadiska za kompletnú výrobu VUKI a.s. v roku 2025:



Výskum a vývoj

VUKI a.s. aj v roku 2025 participovalo v projektoch výskumu a vývoja podporovaných agentúrou APVV. Výdavky na výskum a vývoj v roku 2025 boli 264 129 EUR. Predstavujú náklady na projekty APVV a náklady na úlohy interného výskumu a vývoja pre oblasť káblov, živíc a impregnantov. Priame financie na projekty APVV v roku 2025 pre VUKI a.s. boli 236 466 EUR, z toho VUKI a.s. ako spolufinancujúca organizácia prispela sumou 104 916 EUR a APVV 131 550 EUR. V roku 2025 boli riešené celkovo 3 projekty APVV („Trvalo udržateľné živice“, Radiácia „Cern Hilumi“ a „Horpiz-spoluriešiteľ“). Náklady na interné úlohy výskumu a vývoja v roku 2025 boli 27 663 EUR.

Výskum a vývoj v oblasti káblov

Výskumné a vývojové úlohy - hodnotenie plnenia v roku 2025:

Projekt: Radične odolné a ohňovzdorné káble pre projekt CERN HiLumi

Číslo projektu: **APVV-23-0012**

- Doba riešenia projektu: 07/2024 - 06/2027
- Zodp. riešiteľ: Ing. Juraj Packa, PhD.

Cieľom projektu je v súlade s celosvetovým trendom výskum nových špeciálnych polymérnych materiálov s vybranými nadštandardnými funkčnými vlastnosťami, zameranými na radičnú odolnosť. Projekt je upriamený na výskum nových typov špeciálnych polymérnych materiálov s vyššou odolnosťou proti radiácii, pre káble do náročného prevádzkového prostredia projektu HI-Lumi schopné spoľahlivej funkčnosti aj v najnáročnejších podmienkach okolia.

V januári bola vypracovaná ročná správa APVV za úlohu k projektu vrátane všetkých súvisiacich hlásení a vyhodnotení. Ku spracovanej správe mala agentúra APVV pripomienky (máj 2025) a požadovala doplnenie vykonaných skúšok s výsledkami, čo je vzhľadom na plánovanie úlohy a časovú náročnosť skúšok neobvyklá požiadavka, ale na základe tejto ich žiadosti bola správa doplnená o realizované výstupy a v tejto podobe bola správa akceptovaná.

Projekt: Vplyv nanočastíc na zníženie horľavosti polymérnych izolačných zmesí pre konštrukcie káblov v zmysle CPR legislatívy

- Číslo projektu: **APVV-23-0025**
- Doba riešenia projektu: 07/2024 - 06/2027
- Zodp. Riešiteľ: Ing. Zita Tomčíková, PhD.

V tomto projekte je VUKI a.s. spoluriešiteľom projektu. Hlavným riešiteľom projektu je Výskumný ústav chemických vláken, a.s., Svit

V januári bola vypracovaná ročná správa APVV za úloh k projektu vrátane všetkých súvisiacich hlásení a vyhodnotení.

Pokračovalo riešenie úlohy APVV-23-0012 “Radične odolné a ohňovzdorné káble pre projekt CERN HiLumi”.

Pokračovalo aj riešenie úlohy APVV-23-0025 “Vplyv nanočastíc na zníženie horľavosti polymérnych izolačných zmesí pre konštrukcie káblov v zmysle CPR legislatívy”.

Uskutočnilo sa zabezpečovanie povinných certifikačných úkonov v rámci kontrolného dohľadu 1+ a zabezpečovanie dohodnutých certifikácií v rámci ročného plánu.

Boli realizované odbery vzoriek z trhu v rámci kontrolnej činnosti kvality v rámci AVK.

V marci bola vypracovaná interná správa v rámci superodpočtu za rok 2024 Správa VUKI a.s. Bratislava 31002024 „Optimalizácia konštrukcie káblov v zmysle CPR legislatívy“.

V júni sme sa aktívne zúčastnili na konferencii ELTECH 2025 s prednáškou „SKÚSENOSTI A POROVNANIE VÝSLEDKOV NA INŠTALÁCIÁCH KÁBLOV, ČO NÁS NAUČILA PRAX V PRIEMYSELNÝCH PODNIKOV“.

V júni bol na základe odobratých vzoriek našich káblov riešený nesúlad ich parametrov s európskou legislatívou, ktorý predstavoval významné riziko pre predaj kľúčového sortimentu káblov VUKI na domácom aj zahraničnom trhu. Pre dotknuté výrobky bola vypracovaná nová technická dokumentácia. O tom, či budú prijaté opatrenia dostatočné, rozhodne finálne vyhodnotenie analyzovaných vzoriek. Na základe výsledku sú pripravené aj ďalšie prípadné opatrenia.

V júli a auguste sa uskutočnila príprava kábla novej odľahčenej konštrukcie J-H(St)H-R B2ca, s1,d1,a1 s využitím materiálov s nanoprípravkami.

V septembri sme pripravili projekt pre VLG Cables pre dodávku káblov na rekonštrukciu existujúcich blokov jadrovej elektrárne Paks Maďarsko.

V mesiacoch október – november prebiehala príprava vzoriek káblov s rôznym % prídavku nanoaditív, riešenie technologických možností pridávania nanoaditív do základných materiálov a boli uskutočnené základné merania na vzorkách s prídavkom nanoaditív.

V novembri sme absolvovali vyhodnocujúcu certifikačnú skúšku vyrobenej vzorky kábla J-(St)H-R B2ca, s1,d1,a1 s využitím materiálov s nanoprípravkami v EVPU Nová Dubnica. Skúška potvrdila klasifikáciu vyrobeného kábla na požadovanej úrovni B2ca, s1,d1,a1, dokonca parametra d na úrovni d0, čo je nad rámec požadovanej legislatívy.

V decembri bola realizovaná príprava a výroba nových typov káblov pre OCTE.

V decembri boli pripravované aj ročné správy APVV úloh APVV-23-0012 “Radiálne odolné a ohňovzdorné káble pre projekt CERN HiLumi” a APVV-23-0025 “Vplyv nanočastíc na zníženie horľavosti polymérnych izolačných zmesí pre konštrukcie káblov v zmysle CPR legislatívy” vrátane všetkých súvisiacich hlásení a vyhodnotení.

Popri výskumných činnostiach bola počas roka realizovaná aj technická podpora obchodu pri riešení nových typov požadovaných káblov a podpora obchodu pri získavaní zákazníkov formou aktívnej účasti na stretnutiach so zákazníkmi.

V rámci interného vývoja pokračovala nastavená úloha plánovaná na roky 2024 až 2025 „Optimalizácia konštrukcie káblov v zmysle CPR legislatívy“.

Všetky nastavené ciele boli plnené v súlade s plánom vývoja pre rok 2025.

Výskum a vývoj v oblasti elektroizolačných lakov a živíc

Rok 2025 bol kľúčový pre dokončenie výskumu finálneho zloženia eco impregnantu na báze nenasýtenej polyesterimidovej živice so 76 %-ným podielom využitia surovín z obnoviteľných zdrojov. Syntéza živice je veľmi jednoduchá, nízko energeticky náročná, s materiálmi, ktoré nemajú vplyv na ľudské zdravie. Optimalizáciou peroxidov a stabilizátorov sa dosiahla stabilita impregnantu, ktorá zaručuje zachovanie jeho parametrov nielen počas skladovania, ale aj pri mechanickom a teplotnom zaťažení počas impregnačného procesu. Peroxidy umožňujú kontrolované spustenie polymerizačnej reakcie zvýšením teploty až po úplné zosieťovanie, zatiaľ čo stabilizátory udržiavajú spracovateľské vlastnosti materiálu počas impregnovania.

Okrem iniciačného systému boli upravené aj funkčné vlastnosti impregnantu, vrátane antikorozynej odolnosti, reologických vlastností, flexibility.

Impregnant prešiel dlhodobými testami odolnosti voči korózii, a jeho tokové vlastnosti boli optimalizované pridaním nanoplňiva, čo umožnilo optimálne plnenie vinutia statorov a elimináciu medzizávitových skratov, zlepšenie kvality krytia povrchu transformátorov, efektívnejší odvod tepla z vinutia. Mechanické a elektrické vlastnosti impregnantu boli testované a plne vyhovel požiadavkám na funkčnosť a životnosť impregnovaných statorov a transformátorov.

V rámci výskumu boli zadefinované modely impregnantov:

- akrylátové neplnené systémy
- systémy s nanoplňivom
- blue grey impregnanty – farebné varianty plnených systémov

Neplnená eco verzia impregnantu bola podrobená sérii testov priamo na impregnačnej linke v Innomatics, kde v súčasnosti používajú VUKI styrenový impregnant NK 50/1K Txn. Výsledky týchto testov preukázali, že impregnant zachováva požadované funkčné a spracovateľské vlastnosti, je kompatibilný s existujúcimi impregnačnými procesmi, predstavuje potenciálnu ekologickú náhradu za styrenový impregnant, čím podporuje znižovanie environmentálnej záťaže.

Pri plnených akrylátových systémoch boli identifikované dva hlavné problémy vyžadujúce riešenie: dlhodobá stabilita impregnantu a kvalita povrchu transformátorov po procese impregnácie a následného vytvrdenia. Riešenie týchto problémov si vyžadovalo systematický experimentálny prístup, ktorý zahŕňal prípravu rozsiahleho množstva vzoriek s rôznymi zloženiami impregnantu, realizáciu veľkého množstva impregnácií transformátorov s cieľom optimalizovať pokrytie povrchu, nastavenie a overenie stability plnených akrylátových impregnantov počas skladovania. V dôsledku týchto aktivít bolo možné dosiahnuť kvalitné pokrytie povrchu transformátorov a zabezpečiť spoľahlivú dlhodobú stabilitu plnených akrylátových systémov, čo predstavuje významný krok k zlepšeniu funkčných a technických vlastností impregnovaných zariadení.

V oblasti výskumu a vývoja polyuretánových zalievacích hmôt sme urobili veľký pokrok pri polyuretánoch s vyššou tepelnou vodivosťou, kde bol vyvinutý produkt s tepelnou vodivosťou na úrovni konkurenčných PUR, dokonca o niečo vyššou, 1,8 W/(m.K) pri vákuovo odplynenom systéme, resp. približne 1,7 W/(m.K) pri štandardne spracovanom, neodplynenom materiáli.

A pokračovalo sa aj vo výskume fast curing systémov, kde sa riešila aj problematika zníženia lámavosti vytvrdenej hmoty pri aplikácii vo veľmi tenkých vrstvách, s cieľom dosiahnuť vyššiu mieru viskoelasticity výsledného materiálu. Fast curing polyuretány boli vyvíjané ako vysoko plnené živice, ktoré pri izbovej teplote vytvrdzujú v čase 4 – 4,5 minúty. Avšak počas sledovania dlhodobej stability dochádzalo k tvorbe zlepených sedimentov, ktoré sú len veľmi ťažko rozmiešateľné. Tento jav bol spôsobený prítomnosťou tuhých prísad, ktoré majú tendenciu sedimentovať pri dlhodobom skladovaní v nepohnutom stave, pričom vzniknutý sediment je prakticky nerozmiešateľný. V roku 2025 boli vyvinuté fast curing systémy s vylúčením tuhého podielu (100 % kvapalných materiálov), pričom boli zachované požadované funkčné vlastnosti materiálu a poskytujú **komfortnejšie spracovateľské vlastnosti**, čím sa zlepšila manipulácia a spoľahlivosť materiálu počas impregnácie. Tieto opatrenia umožnili nielen zvýšiť **praktickú použiteľnosť PUR materiálu**, ale aj zabezpečiť **dlhodobú stabilitu a kvalitu finálneho produktu**.

V roku 2025 bolo v SBD **úspešne ukončené testovanie kombinácie akrylátový zakvapkávací impregnančik – akrylátový zakvapkávací gelcoat**. Na **všetkých impregnačných linkách sa nastavili podmienky impregnačného procesu** pre všetky typy rotorov. Začiatkom roka 2026 sa predpokladá začatie sériovej výroby v SBD s týmto systémom.

Projekty

V roku 2025 pokračovali práce na projekte s podporou APVV:

Projekt: Výskum trvalo udržateľných živíc s vysokou účinnosťou a s použitím surovín z obnoviteľných zdrojov

Číslo projektu: APVV-21-0078

- Doba riešenia projektu: 07/2022 – 06/2026
- Zodp. riešiteľ: prof. RNDr. Jozef Kúdelčík, PhD.
- Spoluriešiteľská organizácia: UNIZA
- Celková suma poskytnutých prostriedkov z APVV: 249 981 EUR

Cieľom projektu je výskum možností náhrady potenciálne rizikových surovín za environmentálne prijateľnejšie typy pre nenasýtené polyesterimidové a polyuretánové živice. Súčasťou riešenia bude aj výskum možností využitia surovín z obnoviteľných zdrojov pre syntézu. Hlavným aplikačným výstupom bude návrh nových receptúr na energeticky úspornú výrobu nenasýtených polyesterimidových a polyuretánových živíc.

V rámci výziev **APVV** boli podané tri projekty, z toho jeden, kde zodpovedným riešiteľom bol mladý vedecký pracovník do 35 rokov. Ďalej jeden projekt v rámci **výzvy MH SR z Programu Slovensko v gescii Ministerstva hospodárstva SR**, zamerané na „Podporu projektov priemyselného výskumu a experimentálneho vývoja“ a v rámci **výzvy Podpora projektov priemyselného výskumu a experimentálneho vývoja v oblasti robotiky a automatizácie**.

FINANČNÉ ÚDAJE

Vybrané pomerné finančné ukazovatele firmy

Ukazovateľ	k 31.12.2025	k 31.12.2024
Likvidita 1. stupňa	0,01	0,04
Likvidita 2. stupňa	0,82	0,53
Likvidita 3. stupňa	2,43	2,34
Doba obratu zásob	126 dní	177 dní
Doba obratu pohľadávok	64 dní	48 dní
Doba obratu záväzkov	52 dní	74 dní
Zadlženosť aktív	28,45 %	30,49 %
Zadlženosť vlastného imania	39,75 %	43,86 %
Rentabilita aktív	1,65 %	1,87 %
Rentabilita tržieb	1,14 %	1,44 %

Priemerný počet zamestnancov firmy v roku 2025 bol 53, výrobná produktivita práce na zamestnanca dosiahla 169,5 tis. EUR (129,01 tis. EUR v roku 2024), medziročne nárast o 31 %. Výrobná štruktúra bola doplnená predajom tovaru, ktorá bola na úrovni 527 tis. EUR v roku 2025, v roku 2024 (540 tis. EUR), medziročný pokles na úrovni 2,4%.

Naše záväzky sme uhradili v lehote splatnosti. Podiel záväzkov na vlastnom imaní dosiahol 39,75 %, dosiahol pokles o 10 % oproti roku 2024. Miera zadlženosti VUKI a.s. zaznamenala pokles, je v rozpätí odporúčaných hodnôt (<70). Doba obratu zásob zaznamenala medziročný želaný pokles. Doba obratu pohľadávok zaznamenala nárast a doba obratu záväzkov zaznamenala medziročne pokles v porovnaní s rokom 2024. Ukazovatele likvidity 2. a 3. stupňa sú v rámci odporúčaných hodnôt a ukazovateľ likvidity 1. stupňa je takmer v odporúčaných hodnotách (<0.2, 0.5>).

Stav majetku

Údaje v tis. EUR	k 31.12.2021	k 31.12.2022	k 31.12.2023	k 31.12.2024	k 31.12.2025
SPOLU MAJETOK	9 343	10 103	8 716	9 212	8 936
Neobežný majetok	4 510,44	4 290,44	4 092,66	3 814,66	3 680,24
Obežný majetok	4 784,78	5 773,32	4 568,59	5 314,03	5 200,70
Zásoby	2 859,73	4 560,35	3 499,80	4 046,86	3 379,63
Pohľadávky	1 482,92	1 091,43	984,32	1 099,81	1 708,75
Finančné účty	360,4	27,84	16,55	85,13	20,35
Časové rozlíšenie	48	39	55	83	55

Celková hodnota majetku firmy mala k 31.12.2025 hodnotu 8 936 tis. EUR, čo predstavuje medziročný pokles a to na úrovni 3 %. Investície boli počas roka na úrovni 124 tis. EUR. Obežný majetok zaznamenal pokles predovšetkým v zásobách (vysokoobrátkové zásoby) a na finančných účtoch, nárast zaznamenal v pohľadávkach.

Návrh na rozdelenie zisku

Spoločnosť navrhuje rozdelenie zisku za rok 2025 nasledovným spôsobom:

Zisk za rok 2025	111 306 EUR
Tvorba rezervného fondu 10% zo zisku	11 130 EUR
Dividendy	100 175 EUR
Tantiémy - predseda DR, PR a členovia	0 EUR

Celkový nerozdelený zisk minulých rokov (stav k 31.12.2024 – 0 EUR).

PODNIKATEĽSKÉ ZÁMERY NA ROK 2026

V pláne na rok 2026 očakávame udržanie výšky tržieb vlastných výrobkov a služieb na úrovni 100 % roku 2025, čo predstavuje odhad podľa plánu na úrovni 9,6 mil. EUR (rok 2025 9,7 mil. EUR). Plánujeme dosiahnuť tržby z predaja tovarov vo výške 455 tis. EUR. V našom finančnom pláne počítame s rentabilitou tržieb na úrovni 3,10 %, pričom očakávame pozitívny hospodársky výsledok vo výške 310 tis. EUR.

Na investície sme vyčlenili prostriedky vo výške 523 tis. EUR, pričom plánujeme ďalšie investície v závislosti od vývoja kontraktov.

V roku 2025 sme zaznamenali medziročný nárast tržieb o 16,2 %. Avšak v roku 2026 plánujeme udržanie vývoja produkcie oproti minulému roku. Máme uzavretú dohodu so zástupcami odborov ohľadne pracovného času, pričom budeme individuálne pristupovať k aplikácii v jednotlivých výrobných oddeleniach. Súčasná situácia sa neustále mení, a preto nemôžeme predvídať budúce účinky. Manažment bude monitorovať potenciálne dopady a prijme všetky potrebné kroky na zmiernenie akýchkoľvek negatívnych účinkov na spoločnosť a zamestnancov.

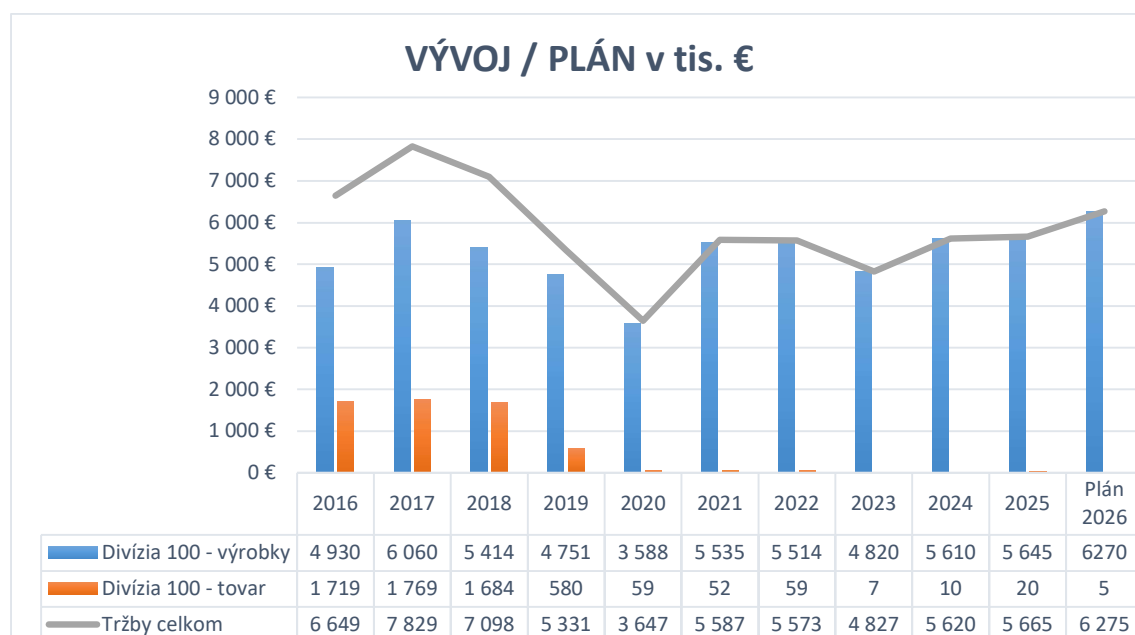
Spoločnosť VUKI a.s. dosiahla zisk v roku 2025 napriek nie úplne optimálnej makroekonomickej situácii. Konflikt na Ukrajine obmedzil naše dodávky do Ruska a Bieloruska. Európska ekonomika sa spomaľuje, zaostáva v inováciách a investíciách, boj s vysokými cenami energií, nedostatočná ochrana vnútorného trhu EÚ pred konkurenciou z tretích krajín (menej kvalitné výrobky). Napriek tomu máme pozitívne vyhliadky na rok 2026 a plánujeme stabilizovať počet zamestnancov a optimalizovať nastavené procesy.

Pre oblasť Káblov a vodičov:

Pre rok 2026 bude prioritou udržať pozitívny trend predaja z roku 2025, pričom je potrebné venovať zvýšenú pozornosť optimalizácii nákladov a efektívnemu využívaniu dostupných zdrojov. Zvýšiť predaj káblov, ktoré by mali byť súčasťou nových investičných projektov v Slovnafte.

1. Udržať plán tržieb vlastných výrobkov na 6 270 tis. EUR
2. Hospodársky výsledok: pri vyššie uvedených plánovaných tržbách je plánovaný HV 80 tis. EUR

Dlhodobý vývoj predaja a prognóza Káble a vodiče:



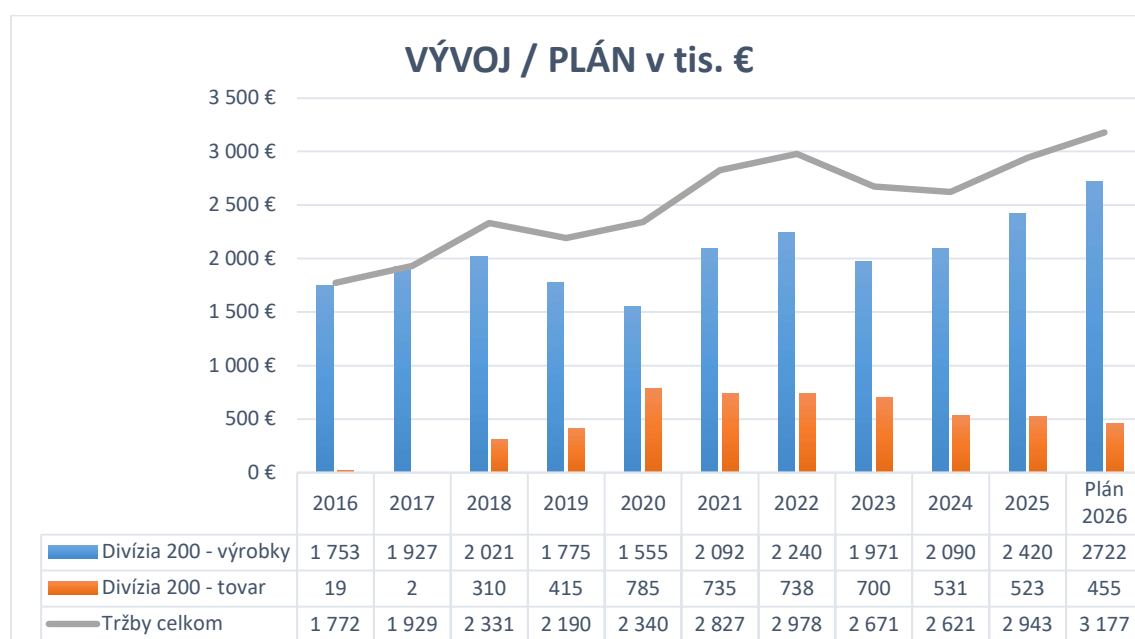
Výzvy roku 2026 pre oblasť Káblov a vodičov

1. Zvýšenie predaja káblov TOP12 zákazníkom o 8%
2. Zvýšenie obchodnej marže a rentability výnosov

Pre oblasť Elektroizolačných lakov a živíc si firma stanovila strategické ciele pre rok 2026:

- Dosiadnuť tržby z predaja vlastnej výroby vo výške 2 722 tis EUR
- Dosiadnuť tržby z predaja tovarov vo výške 455 tis. EUR a maržou 15%
- Udržať všetkých TOP zákazníkov
- Dokončenie automatizácie a príprava digitalizácie (RESYM)
- Rozširovať spoluprácu s TOP zákazníkmi
- Rozširovať spoluprácu s obchodnými zástupcami

Dlhodobý vývoj predaja a prognóza Elektroizolačné laky a živice:



Výzvy roku 2026 pre oblasť Elektroizolačných lakov a živíc

1. Zvýšenie predaja nízko emisných impregnantov na báze akrylátu o 100%
2. Zvýšenie predaja polyuretánových živíc o 60%
3. Zvýšenie predaja produktov vlastnej výroby na českom a nemeckom trhu
4. Udržanie predaja tovarových položiek na úrovni predošlého roka
5. Získanie finančnej podpory prostredníctvom projektov na podporu realizácie výskumných zámerov firmy
6. Zvýšenie obchodnej marže a rentability výnosov

VYHLÁSENIE O SPRÁVE A RIADENÍ

Štruktúra základného imania a informácie súvisiace s cennými papiermi

Základné imanie VUKI a.s. tvorí 169 112 ks akcií na meno majúcich podobu listinného cenného papiera v menovitej hodnote 33,19 EUR/akcia.

Žiadny akcionár ani žiadna akcia VUKI a.s. nemajú obmedzené hlasovacie práva.

VUKI a.s. nemá akcie s osobitnými právami kontroly ani zamestnanecké akcie.

Spoločnosť nevlastní vlastné dočasné listy ani akcie a dočasné listy ovládajúcich osôb a nevydala žiadne dlhopisy.

Informácie podľa bodu 4.6.3 Stanov VUKI a.s. sú zahrnuté v informáciách podľa § 20 ods. 1, písm. a) a c), ktoré tvoria súčasť tejto výročnej správy.

Nemáme informácie o dohodách medzi majiteľmi cenných papierov.

Metódy riadenia

Spoločnosť VUKI a.s. a členovia jej orgánov, prihlásiac sa ku všeobecnému zvyšovaniu úrovne corporate governance, prijali Kódex správy a riadenia spoločností na Slovensku, ktorý je zverejnený na internetovej stránke SACG:

http://sacg.sk/wp-content/uploads/web_kodex_2016_02.pdf

VUKI a.s. je riadená podľa platných stanov spoločnosti a v súlade s kompetenčným poriadkom spoločnosti, ktorého základ tvorí organizačná štruktúra. Všetky procesy riadenia sú detailne opísané v príručke kvality a environmentu a príslušných organizačných smerniciach, ktoré spoločnosť dodržiava. Procesy systému kvality sú vo VUKI a.s. certifikované v zmysle požiadaviek STN EN ISO 9001:2015 a environmentálneho manažérstva podľa STN EN ISO 14001:2015.

Vnútorňa kontrola a riadenie rizík

V rámci vnútornej kontroly a riadenia rizík postupujeme v zmysle potrieb a požiadaviek STN EN ISO 9001:2015 normy, t. j. najmä uskutočňujeme plánované i neplánované interné audity zamerané na rôzne oblasti pôsobenia v spoločnosti. V rámci organizačnej štruktúry a kompetenčného poriadku máme nastavené pravidlá kontroly a analýzy rizík podľa metodiky FMEA.

Orgány spoločnosti

Valné zhromaždenie

Valné zhromaždenie VUKI a.s. sa konalo 1-krát v roku 2025. Na riadnom valnom zhromaždení dňa 16.05.2025 akcionári schválili riadnu individuálnu účtovnú závierku za rok 2024 a návrh na rozdelenie zisku za rok 2024.

Právomoci valného zhromaždenia upravuje Obchodný zákonník a Stanovy VUKI a.s.

Dozorná rada

Zloženie dozornej rady k 31.12.2025:

Predseda:	Danica Fleischerová
Členovia:	Ing. arch. Branislava Tóthová, Adriana Sedláriková

Dozorná rada je kontrolným orgánom spoločnosti a dohliada na výkon pôsobnosti predstavenstva a uskutočňovanie podnikateľskej spoločnosti.
Dvoch členov dozornej rady volí a odvoláva valné zhromaždenie nadpolovičnou väčšinou všetkých akcionárov a jedného člena dozornej rady zamestnanci a.s.

Predstavenstvo

Zloženie predstavenstva k 31.12.2025:

Predseda: Ing. Rastislav Malátek

Členovia: Ing. Jana Ďuračková Porubenská

Mgr. Andrea Dubrovčáková.

Činnosť predstavenstva: Predstavenstvo v roku 2025 zasadalo 12-krát, pričom vykonávalo činnosti, ktoré mu prislúchajú v zmysle stanov spoločnosti (bod 4.6.1). Predstavenstvo volí a odvoláva dozorná rada spoločnosti.

Dohody uzatvorené so zamestnancami

Ak dôjde k odvolaniu zamestnanca z funkcie, alebo ak sa zamestnanec vzdá funkcie a bude preradený do nižšej funkcie, prináleží mu základná mesačná mzda a osobné hodnotenie ešte po dobu jedného kalendárneho mesiaca nasledujúceho po dni účinnosti tohto opatrenia, ak je týmto prvý deň kalendárneho mesiaca, po dobu tohoto mesiaca. Toto ustanovenie neplatí, ak dôjde k odvolaniu zamestnanca z funkcie z dôvodu, pre ktorý je možné dať zamestnancovi výpoveď (podľa § 63 ods. 1, písm. e) Zákonníka práce), alebo z dôvodu, pre ktorý je možné okamžite zrušiť pracovný pomer (podľa § 68 Zákonníka práce).

Spoločnosť má uzatvorenú kolektívnu zmluvu na roky 2025-2026 platnú k 31.12.2026.

ÚČTOVNÁ ZÁVIERKA

podnikateľov v podvojnom účtovníctve



zostavená k 3 1 . 1 2 . 2 0 2 5

Číselné údaje sa zarovnávajú vpravo, ostatné údaje sa píšú zľava. Nevyplnené riadky sa ponechávajú prázdne.

Údaje sa vyplňajú paličkovým písmom (podľa tohto vzoru), písacím strojom alebo tlačiarňou, a to čiernou alebo tmavomodrou farbou.

Á Ā B Ć D Ě F G H Í J K L M N O P Q R Š T Ú V X Ý Ž 0 1 2 3 4 5 6 7 8 9

Daňové identifikačné číslo 2 0 2 0 2 9 1 6 9 1	Účtovná závierka X riadna	Účtovná jednotka malá	Mesiac Rok od 1 2 0 2 5
IČO 3 1 3 2 1 8 9 5	mimoriadna	X veľká	Za obdobie do 1 2 2 0 2 5
SK NACE 2 7 . 3 2 . 0	priebežná	(vyznačí sa x)	Bezprostredne predchádzajúce obdobie od 1 2 0 2 4 do 1 2 2 0 2 4

Priložené súčasti účtovnej závierky

 Súvaha (Úč POD 1-01)
(v celých eurách)

 Výkaz ziskov a strát (Úč POD 2-01)
(v celých eurách)

 Poznámky (Úč POD 3-01)
(v celých eurách alebo eurocentoch)

Obchodné meno (názov) účtovnej jednotky

V U K I a . s .

Sídlo účtovnej jednotky

Ulica

P R I M A J E R I

Číslo

1

PSČ

Obec

8 3 1 0 7 B R A T I S L A V A

Označenie obchodného registra a číslo zápisu obchodnej spoločnosti

O R S R M e s t s k ý s ú d B r a t i s l a v a I I I , O d
d i e l | S a , V l o ž k a č í s l o | 3 7 2 / B

Telefónne číslo

Faxové číslo

E-mailová adresa

Zostavená dňa:

2 9 . 0 1 . 2 0 2 6

Schválená dňa:

. . 2 0

Podpisový záznam štatutárneho orgánu účtovnej jednotky alebo člena štatutárneho orgánu účtovnej jednotky alebo podpisový záznam fyzickej osoby, ktorá je účtovnou jednotkou:

Záznamy daňového úradu

Miesto pre evidenčné číslo

Odtlačok prezentačnej pečiatky daňového úradu



Ozna- čenie a	STRANA AKTÍV b	Číslo riadku c	Bežné účtovné obdobie		Bezprostredne predchádzajúce účtovné obdobie	
			1	Brutto - časť 1	Netto 2	Netto 3
				Korekcia - časť 2		
	SPOLU MAJETOK r. 02 + r. 33 + r. 74	01	2 1 9 4 4 9 5 4	8 9 3 6 4 8 9		
			1 3 0 0 8 4 6 5		9 2 1 2 6 2 7	
A.	Neobežný majetok r. 03 + r. 11 + r. 21	02	1 6 1 7 1 5 5 2	3 6 8 0 2 4 7		
			1 2 4 9 1 3 0 5		3 8 1 4 6 6 2	
A.I.	Dlhodobý nehmotný majetok súčet (r. 04 až r. 10)	03	2 9 5 7 9 8	2 5 4 3 1		
			2 7 0 3 6 7		2 3 0 1 2	
A.I.1.	Aktivované náklady na vývoj (012) - /072, 091A/	04				
2.	Softvér (013) - /073, 091A/	05	1 8 4 4 7 6	7 0 5 2		
			1 7 7 4 2 4		9 7 3 4	
3.	Oceniťelné práva (014) - /074, 091A/	06	1 0 6 2 2 1	1 3 2 7 8		
			9 2 9 4 3		1 3 2 7 8	
4.	Goodwill (015) - /075, 091A/	07				
5.	Ostatný dlhodobý nehmotný majetok (019, 01X) - /079, 07X, 091A/	08				
6.	Obstarávaný dlhodobý nehmotný majetok (041) - /093/	09	5 1 0 1	5 1 0 1		
7.	Poskytnuté preddavky na dlhodobý nehmotný majetok (051) - /095A/	10				
A.II.	Dlhodobý hmotný majetok súčet (r. 12 až r. 20)	11	1 5 7 7 6 1 7 2	3 5 5 5 2 3 4		
			1 2 2 2 0 9 3 8		3 6 9 2 0 6 8	
A.II.1.	Pozemky (031) - /092A/	12	2 2 1 3 0 8 8	2 2 1 3 0 8 8		
					2 2 1 3 0 8 8	
2.	Stavby (021) - /081, 092A/	13	4 7 6 2 7 9 2	6 6 0 8 9 4		
			4 1 0 1 8 9 8		7 5 3 5 2 9	
3.	Samostatné hnutelné veci a súbory hnutelných vecí (022) - /082, 092A/	14	8 7 2 6 3 9 6	6 0 7 3 5 6		
			8 1 1 9 0 4 0		6 8 0 3 6 5	



Ozna- čenie a	STRANA AKTÍV b	Číslo riadku c	Bežné účtovné obdobie		Bezprostredne predchádzajúce účtovné obdobie	
			1	Brutto - časť 1	Netto 2	Netto 3
				Korekcia - časť 2		
4.	Pestovateľské celky trvalých porastov (025) - /085, 092A/	15				
5.	Základné stádo a ťažné zvieratá (026) - /086, 092A/	16				
6.	Ostatný dlhodobý hmotný majetok (029, 02X, 032) - /089, 08X, 092A/	17	2 8 0 5	2 8 0 5		
					2 8 0 5	
7.	Obstarávaný dlhodobý hmotný majetok (042) - /094/	18	7 1 0 9 1	7 1 0 9 1		
					4 2 2 8 1	
8.	Poskytnuté preddavky na dlhodobý hmotný majetok (052) - /095A/	19				
9.	Opravná položka k nadobudnutému majetku (+/- 097) +/- 098	20				
A.III.	Dlhodobý finančný majetok súčet (r. 22 až r. 32)	21	9 9 5 8 2	9 9 5 8 2		
					9 9 5 8 2	
A.III.1.	Podielové cenné papiere a podiely v prepojených účtovných jednotkách (061A, 062A, 063A) - /096A/	22	9 9 5 8 2	9 9 5 8 2		
					9 9 5 8 2	
2.	Podielové cenné papiere a podiely s podielovou účasťou okrem v prepojených účtovných jednotkách (062A) - /096A/	23				
3.	Ostatné realizovateľné cenné papiere a podiely (063A) - /096A/	24				
4.	Pôžičky prepojeným účtovným jednotkám (066A) - /096A/	25				
5.	Pôžičky v rámci podielovej účasti okrem prepojeným účtovným jednotkám (066A) - /096A/	26				
6.	Ostatné pôžičky (067A) - /096A/	27				
7.	Dlhové cenné papiere a ostatný dlhodobý finančný majetok (065A, 069A, 06XA) - /096A/	28				



Ozna- čenie a	STRANA AKTÍV b	Číslo riadku c	Bežné účtovné obdobie		Bezprostredne predchádzajúce účtovné obdobie	
			1	Brutto - časť 1	Netto 2	Netto 3
				Korekcia - časť 2		
8.	Pôžičky a ostatný dlhodobý finančný majetok so zostatkovou dobou splatnosti najviac jeden rok (066A, 067A, 069A, 06XA) - /096A/	29				
9.	Účty v bankách s dobou viazanosti dlhšou ako jeden rok (22XA)	30				
10.	Obstarávaný dlhodobý finančný majetok (043) - /096A/	31				
11.	Poskytnuté preddávky na dlhodobý finančný majetok (053) - /095A/	32				
B.	Obežný majetok r. 34 + r. 41 + r. 53 + r. 66 + r. 71	33	5 7 1 7 8 6 1	5 2 0 0 7 0 1		
			5 1 7 1 6 0		5 3 1 4 0 3 3	
B.I.	Zásoby súčet (r. 35 až r. 40)	34	3 6 9 5 6 1 5	3 3 7 9 6 3 6		
			3 1 5 9 7 9		4 0 4 6 8 5 9	
B.I.1.	Materiál (112, 119, 11X) - /191, 19X/	35	1 5 1 7 1 7 2	1 4 6 0 8 6 4		
			5 6 3 0 8		1 6 3 7 8 9 5	
2.	Nedokončená výroba a polotovary vlastnej výroby (121, 122, 12X) - /192, 193, 19X/	36	1 0 3 8 1 5 1	1 0 3 3 7 5 5		
			4 3 9 6		1 1 0 6 3 4 4	
3.	Výrobky (123) - /194/	37	9 0 1 1 7 1	8 7 6 3 9 3		
			2 4 7 7 8		1 2 7 4 8 0 3	
4.	Zvieratá (124) - /195/	38				
5.	Tovar (132, 133, 13X, 139) - /196, 19X/	39	2 3 9 1 2 1	8 6 2 4		
			2 3 0 4 9 7		2 7 8 1 7	
6.	Poskytnuté preddávky na zásoby (314A) - /391A/	40				
B.II.	Dlhodobé pohľadávky súčet (r. 42 + r. 46 až r. 52)	41	8 3 3 3 0	8 3 3 3 0		
					8 2 2 3 5	
B.II.1.	Pohľadávky z obchodného styku súčet (r. 43 až r. 45)	42				



Označenie a	STRANA AKTÍV b	Číslo riadku c	Bežné účtovné obdobie		Bezprostredne predchádzajúce účtovné obdobie
			1	2	
			Brutto - časť 1		Netto
			Korekcia - časť 2		
1.a.	Pohľadávky z obchodného styku voči prepojeným účtovným jednotkám (311A, 312A, 313A, 314A, 315A, 31XA) - /391A/	43			
1.b.	Pohľadávky z obchodného styku v rámci podielovej účasti okrem pohľadávok voči prepojeným účtovným jednotkám (311A, 312A, 313A, 314A, 315A, 31XA) - /391A/	44			
1.c.	Ostatné pohľadávky z obchodného styku (311A, 312A, 313A, 314A, 315A, 31XA) - /391A/	45			
2.	Čistá hodnota zákazky (316A)	46			
3.	Ostatné pohľadávky voči prepojeným účtovným jednotkám (351A) - /391A/	47			
4.	Ostatné pohľadávky v rámci podielovej účasti okrem pohľadávok voči prepojeným účtovným jednotkám (351A) - /391A/	48			
5.	Pohľadávky voči spoločníkom, členom a združeniu (354A, 355A, 358A, 35XA) - /391A/	49			
6.	Pohľadávky z derivátových operácií (373A, 376A)	50			
7.	Iné pohľadávky (335A, 336A, 33XA, 371A, 374A, 375A, 378A) - /391A/	51			
8.	Odložená daňová pohľadávka (481A)	52	8 3 3 3 0	8 3 3 3 0	8 2 2 3 5
B.III.	Krátkodobé pohľadávky súčet (r. 54 + r. 58 až r. 65)	53	1 9 1 8 5 6 1	1 7 1 7 3 8 0	1 0 9 9 8 1 0
B.III.1.	Pohľadávky z obchodného styku súčet (r. 55 až r. 57)	54	1 9 0 9 9 3 4	1 7 0 8 7 5 3	1 0 9 1 6 9 6
1.a.	Pohľadávky z obchodného styku voči prepojeným účtovným jednotkám (311A, 312A, 313A, 314A, 315A, 31XA) - /391A/	55			
1.b.	Pohľadávky z obchodného styku v rámci podielovej účasti okrem pohľadávok voči prepojeným účtovným jednotkám (311A, 312A, 313A, 314A, 315A, 31XA) - /391A/	56	6 7 6	6 7 6	3 7 4



Ozna- čenie a	STRANA AKTÍV b	Číslo riadku c	Bežné účtovné obdobie		Bezprostredne predchádzajúce účtovné obdobie	
			1	Brutto - časť 1	Netto 2	Netto 3
				Korekcia - časť 2		
1.c.	Ostatné pohľadávky z obchodného styku (311A, 312A, 313A, 314A, 315A, 31XA) - /391A/	57	1 9 0 9 2 5 8	1 7 0 8 0 7 7		
			2 0 1 1 8 1		1 0 9 1 3 2 2	
2.	Čistá hodnota zákazky (316A)	58				
3.	Ostatné pohľadávky voči prepojeným účtovným jednotkám (351A) - /391A/	59				
4.	Ostatné pohľadávky v rámci podielovej účasti okrem pohľa- dávok voči prepojeným účtovným jednotkám (351A) - /391A/	60				
5.	Pohľadávky voči spoločníkom, členom a združeniu (354A, 355A, 358A, 35XA, 398A) - /391A/	61				
6.	Sociálne poistenie (336A) - /391A/	62				
7.	Daňové pohľadávky a dotácie (341, 342, 343, 345, 346, 347) - /391A/	63	5 3 8	5 3 8		
8.	Pohľadávky z derivátových operácií (373A, 376A)	64				
9.	Iné pohľadávky (335A, 33XA, 371A, 374A, 375A, 378A) - /391A/	65	8 0 8 9	8 0 8 9		
					8 1 1 4	
B.IV.	Krátkodobý finančný majetok súčet (r. 67 až r. 70)	66				
B.IV.1.	Krátkodobý finančný majetok v prepoje- ných účtovných jednotkách (251A, 253A, 256A, 257A, 25XA) - /291A, 29XA/	67				
2.	Krátkodobý finančný majetok bez krátkodobé- ho finančného majetku v prepojených účlov- ných jednotkách (251A, 253A, 256A, 257A, 25XA) - /291A, 29XA/	68				
3.	Vlastné akcie a vlastné obchodné podieľy (252)	69				
4.	Obstarávaný krátkodobý finančný majetok (259, 314A) - /291A/	70				



Označenie a	STRANA AKTÍV b	Číslo riadku c	Bežné účtovné obdobie		Bezprostredne predchádzajúce účtovné obdobie	
			1	Brutto - časť 1	Netto 2	Netto 3
				Korekcia - časť 2		
B.V.	Finančné účty r. 72 + r. 73	71	2 0 3 5 5	2 0 3 5 5	8 5 1 2 9	
B.V.1.	Peniaze (211, 213, 21X)	72	5 7 6 9	5 7 6 9	5 2 4 7	
2.	Účty v bankách (221A, 22X, +/- 261)	73	1 4 5 8 6	1 4 5 8 6	7 9 8 8 2	
C.	Časové rozlíšenie súčet (r. 75 až r. 78)	74	5 5 5 4 1	5 5 5 4 1	8 3 9 3 2	
C.1.	Náklady budúcich období dlhodobé (381A, 382A)	75				
2.	Náklady budúcich období krátkodobé (381A, 382A)	76	5 5 5 4 1	5 5 5 4 1	5 3 9 7 2	
3.	Príjmy budúcich období dlhodobé (385A)	77				
4.	Príjmy budúcich období krátkodobé (385A)	78			2 9 9 6 0	

Označenie a	STRANA PASÍV b	Číslo riadku c	Bežné účtovné obdobie 4	Bezprostredne predchádzajúce účtovné obdobie 5
	SPOLU VLASTNÉ IMANIE A ZÁVÄZKY r. 80 + r. 101 + r. 141	79	8 9 3 6 4 8 9	9 2 1 2 6 2 7
A.	Vlastné imanie r. 81 + r. 85 + r. 86 + r. 87 + r. 90 + r. 93 + r. 97 + r. 100	80	6 3 9 4 4 5 8	6 4 0 3 9 8 3
A.I.	Základné imanie súčet (r. 82 až r. 84)	81	5 6 1 2 8 2 7	5 6 1 2 8 2 7
A.I.1.	Základné imanie (411 alebo +/- 491)	82	5 6 1 2 8 2 7	5 6 1 2 8 2 7
2.	Zmena základného imania +/- 419	83		
3.	Pohľadávky za upísané vlastné imanie (/-/353)	84		
A.II.	Emisné ážio (412)	85		
A.III.	Ostatné kapitálové fondy (413)	86		
A.IV.	Zákonné rezervné fondy r. 88 + r. 89	87	6 7 0 3 2 5	6 7 0 3 1 6
A.IV.1.	Zákonný rezervný fond a nedeliteľný fond (417A, 418, 421A, 422)	88	6 7 0 3 2 5	6 7 0 3 1 6
2.	Rezervný fond na vlastné akcie a vlastné podiely (417A, 421A)	89		



Ozna- čenie a	STRANA PASÍV b	Číslo riadku c	Bežné účtovné obdobie 4	Bezprostredne predchádzajúce účtovné obdobie 5
A.V.	Ostatné fondy zo zisku r. 91 + r. 92	90		
A.V.1.	Štatutárne fondy (423, 42X)	91		
2.	Ostatné fondy (427, 42X)	92		
A.VI.	Oceňovacie rozdiely z precenenia súčet (r. 94 až r. 96)	93		
A.VI.1.	Oceňovacie rozdiely z precenenia majetku a záväzkov (+/- 414)	94		
2.	Oceňovacie rozdiely z kapitálových účasťín (+/- 415)	95		
3.	Oceňovacie rozdiely z precenenia pri zlúčení, splynutí a rozdelení (+/- 416)	96		
A.VII.	Výsledok hospodárenia minulých rokov r. 98 + r. 99	97		
A.VII.1.	Nerozdelený zisk minulých rokov (428)	98		
2.	Neuhradená strata minulých rokov (/-/429)	99		
A.VIII.	Výsledok hospodárenia za účtovné obdo- bie po zdanení +/- r. 01 - (r. 81 + r. 85 + r. 86 + r. 87 + r. 90 + r. 93 + r. 97 + r. 101 + r. 141)	100	1 1 1 3 0 6	1 2 0 8 4 0
B.	Záväzky r. 102 + r. 118 + r. 121 + r. 122 + r. 136 + r. 139 + r. 140	101	2 5 4 2 0 3 1	2 8 0 8 6 4 4
B.I.	Dlhodobé záväzky súčet (r. 103 + r. 107 až r. 117)	102	1 7 2 3 8 8	1 9 6 2 1 1
B.I.1.	Dlhodobé záväzky z obchodného styku súčet (r. 104 až r. 106)	103		
1.a.	Záväzky z obchodného styku voči prepojeným účtovným jednotkám (321A, 475A, 476A)	104		
1.b.	Záväzky z obchodného styku v rámci podielo- vej účasti okrem záväzkov voči prepojeným účtovným jednotkám (321A, 475A, 476A)	105		
1.c.	Ostatné záväzky z obchodného styku (321A, 475A, 476A)	106		
2.	Čistá hodnota zákazky (316A)	107		
3.	Ostatné záväzky voči prepojeným účtovným jednotkám (471A, 47XA)	108		
4.	Ostatné záväzky v rámci podielovej účasti okrem záväzkov voči prepojeným účtovným jednotkám (471A, 47XA)	109		
5.	Ostatné dlhodobé záväzky (479A, 47XA)	110		
6.	Dlhodobé prijaté preddavky (475A)	111		
7.	Dlhodobé zmenky na úhradu (478A)	112		
8.	Vydané dlhopisy (473A/-/255A)	113		
9.	Záväzky zo sociálneho fondu (472)	114	5 7 1 2	2 1 9 2
10.	Iné dlhodobé záväzky (336A, 372A, 474A, 47XA)	115		
11.	Dlhodobé záväzky z derivátových operácií (373A, 377A)	116		
12.	Odložený daňový záväzok (481A)	117	1 6 6 6 7 6	1 9 4 0 1 9



Označenie a	STRANA PASÍV b	Číslo riadku c	Bežné účtovné obdobie 4	Bezprostredne predchádzajúce účtovné obdobie 5
B.II.	Dlhodobé rezervy r. 119 + r. 120	118	0	
B.II.1.	Zákonné rezervy (451A)	119		
2.	Ostatné rezervy (459A, 45XA)	120		
B.III.	Dlhodobé bankové úvery (461A, 46XA)	121	2 1 7 5 9 8	3 2 2 2 2 3
B.IV.	Krátkodobé záväzky súčet (r. 123 + r. 127 až r. 135)	122	1 4 0 4 6 2 2	1 6 8 7 8 8 8
B.IV.1.	Záväzky z obchodného styku súčet (r. 124 až r. 126)	123	1 0 6 5 2 9 8	1 2 6 4 1 9 6
1.a.	Záväzky z obchodného styku voči prepojeným účtovným jednotkám (321A, 322A, 324A, 325A, 326A, 32XA, 475A, 476A, 478A, 47XA)	124		
1.b.	Záväzky z obchodného styku v rámci podielovej účasti okrem záväzkov voči prepojeným účtovným jednotkám (321A, 322A, 324A, 325A, 326A, 32XA, 475A, 476A, 478A, 47XA)	125	4 0 6	4 8
1.c.	Ostatné záväzky z obchodného styku (321A, 322A, 324A, 325A, 326A, 32XA, 475A, 476A, 478A, 47XA)	126	1 0 6 4 8 9 2	1 2 6 4 1 4 8
2.	Čistá hodnota zákazky (316A)	127		
3.	Ostatné záväzky voči prepojeným účtovným jednotkám (361A, 36XA, 471A, 47XA)	128		
4.	Ostatné záväzky v rámci podielovej účasti okrem záväzkov voči prepojeným účtovným jednotkám (361A, 36XA, 471A, 47XA)	129	7 0 8 0 5	7 0 0 0 0
5.	Záväzky voči spoločníkom a združeniu (364, 365, 366, 367, 368, 398A, 478A, 479A)	130	5 3 7 1 6	5 3 1 8 9
6.	Záväzky voči zamestnancom (331, 333, 33X, 479A)	131	8 4 8 5 4	9 0 0 7 9
7.	Záväzky zo sociálneho poistenia (336A)	132	6 0 5 8 8	6 0 7 3 0
8.	Daňové záväzky a dotácie (341, 342, 343, 345, 346, 347, 34X)	133	6 9 1 5 6	1 4 9 0 9 0
9.	Záväzky z derivátových operácií (373A, 377A)	134		
10.	Iné záväzky (372A, 379A, 474A, 475A, 479A, 47XA)	135	2 0 5	6 0 4
B.V.	Krátkodobé rezervy r. 137 + r. 138	136	4 8 6 8 4	5 5 3 2 4
B.V.1.	Zákonné rezervy (323A, 451A)	137	2 7 0 4 1	3 1 6 4 2
2.	Ostatné rezervy (323A, 32X, 459A, 45XA)	138	2 1 6 4 3	2 3 6 8 2
B.VI.	Bežné bankové úvery (221A, 231, 232, 23X, 461A, 46XA)	139	5 6 6 7 6 9	3 7 6 9 9 8
B.VII.	Krátkodobé finančné výpomoci (241, 249, 24X, 473A, /-/255A)	140	1 3 1 9 7 0	1 7 0 0 0 0
C.	Časové rozlíšenie súčet (r. 142 až r. 145)	141		0
C.1.	Výdavky budúcich období dlhodobé (383A)	142		
2.	Výdavky budúcich období krátkodobé (383A)	143		
3.	Výnosy budúcich období dlhodobé (384A)	144		
4.	Výnosy budúcich období krátkodobé (384A)	145		0



Ozna- čenie a	Text b	Číslo riadku c	Skutočnosť	
			bežné účtovné obdobie	bezprostredne predchádzajúce účtovné obdobie
			1	2
*	Čistý obrat (časť účt. tr. 6 podľa zákona)	01	9 7 2 1 7 9 7	8 3 6 5 9 3 9
**	Výnosy z hospodárskej činnosti spolu súčet (r. 03 až r. 09)	02	9 4 7 0 9 9 1	8 9 0 4 3 0 4
I.	Tržby z predaja tovaru (604, 607)	03	5 2 7 9 8 7	5 4 0 9 5 2
II.	Tržby z predaja vlastných výrobkov (601)	04	8 9 8 5 0 9 0	7 6 1 1 7 3 6
III.	Tržby z predaja služieb (602, 606)	05	2 0 8 7 2 0	2 1 3 2 5 1
IV.	Zmeny stavu vnútroorganizačných zásob (+/-) (účtová skupina 61)	06	- 4 5 9 3 5 4	3 5 7 5 1 9
V.	Aktivácia (účtová skupina 62)	07		
VI.	Tržby z predaja dlhodobého nehmotného majetku, dlhodobého hmotného majetku a materiálu (641, 642)	08	6 9 5 7 9	6 1 3 5 6
VII.	Ostatné výnosy z hospodárskej činnosti (644, 645, 646, 648, 655, 657)	09	1 3 8 9 6 9	1 1 9 4 9 0
**	Náklady na hospodársku činnosť spolu r. 11 + r. 12 + r. 13 + r.14 + r. 15 + r. 20 + r. 21 + r. 24 + r. 25 + r. 26	10	9 3 1 3 8 5 9	8 7 1 7 1 9 9
A.	Náklady vynaložené na obstaranie predaného tovaru (504, 507)	11	4 4 9 4 5 5	4 6 1 4 9 4
B.	Spotreba materiálu, energie a ostatných neskladovateľných dodávok (501, 502, 503)	12	5 8 8 0 7 0 4	5 4 1 6 0 3 5
C.	Opravné položky k zásobám (+/-) (505)	13	1 6 3 5 9	1 5 2 8 3
D.	Služby (účtová skupina 51)	14	5 8 3 2 3 1	4 7 5 5 7 8
E.	Osobné náklady (r. 16 až r. 19)	15	1 9 4 0 6 0 1	1 8 8 0 0 7 5
E.1.	Mzdové náklady (521, 522)	16	1 2 8 1 4 0 8	1 2 4 4 1 6 0
2.	Odmeny členom orgánov spoločnosti a družstva (523)	17	8 0 4 0 0	8 0 4 0 0
3.	Náklady na sociálne poistenie (524, 525, 526)	18	5 0 3 4 0 8	4 8 5 1 6 8
4.	Sociálne náklady (527, 528)	19	7 5 3 8 5	7 0 3 4 7
F.	Dane a poplatky (účtová skupina 53)	20	1 0 4 2 2 3	9 1 5 9 6
G.	Odpisy a opravné položky k dlhodobému nehmotnému majetku a dlhodobému hmotnému majetku (r. 22 + r. 23)	21	2 3 9 0 5 5	3 0 9 5 7 1
G.1.	Odpisy dlhodobého nehmotného majetku a dlhodobého hmotného majetku (551)	22	2 3 9 0 5 5	3 0 9 5 7 1
2.	Opravné položky k dlhodobému nehmotnému majetku a dlhodobému hmotnému majetku (+/-) (553)	23		
H.	Zostatková cena predaného dlhodobého majetku a predaného materiálu (541, 542)	24	5 3 3 5 9	2 6 4 5 8
I.	Opravné položky k pohľadávkam (+/-) (547)	25	2 8 9 6	7 1 5
J.	Ostatné náklady na hospodársku činnosť (543, 544, 545, 546, 548, 549, 555, 557)	26	4 3 9 7 6	4 0 3 9 4
***	Výsledok hospodárenia z hospodárskej činnosti (+/-) (r. 02 - r. 10)	27	1 5 7 1 3 2	1 8 7 1 0 5



Ozna- čenie a	Text b	Číslo riadku c	Skutočnosť'	
			bežné účtovné obdobie	bezprostredne predchádzajúce účtovné obdobie
			1	2
*	Pridaná hodnota (r. 03 + r. 04 + r. 05 + r. 06 + r. 07) - (r. 11 + r. 12 + r. 13 + r. 14)	28	2 3 3 2 6 9 4	2 3 5 5 0 6 8
**	Výnosy z finančnej činnosti spolu r. 30 + r. 31 + r. 35 + r. 39 + r. 42 + r. 43 + r. 44	29	5 5 2	8
VIII.	Tržby z predaja cenných papierov a podielov (661)	30		
IX.	Výnosy z dlhodobého finančného majetku súčet (r. 32 až r. 34)	31		
IX.1.	Výnosy z cenných papierov a podielov od prepojených účtovných jednotiek (665A)	32		
2.	Výnosy z cenných papierov a podielov v podielovej účasti okrem výnosov prepojených účtovných jednotiek (665A)	33		
3.	Ostatné výnosy z cenných papierov a podielov (665A)	34		
X.	Výnosy z krátkodobého finančného majetku súčet (r. 36 až r. 38)	35		
X.1.	Výnosy z krátkodobého finančného majetku od prepojených účtovných jednotiek (666A)	36		
2.	Výnosy z krátkodobého finančného majetku v podielovej účasti okrem výnosov prepojených účtovných jednotiek (666A)	37		
3.	Ostatné výnosy z krátkodobého finančného majetku (666A)	38		
XI.	Výnosové úroky (r. 40 + r. 41)	39		
XI.1.	Výnosové úroky od prepojených účtovných jednotiek (662A)	40		
2.	Ostatné výnosové úroky (662A)	41		
XII.	Kurzové zisky (663)	42	5 5 2	8
XIII.	Výnosy z precenenia cenných papierov a výnosy z derivátových operácií (664, 667)	43		
XIV.	Ostatné výnosy z finančnej činnosti (668)	44		
**	Náklady na finančnú činnosť spolu r. 46 + r. 47 + r. 48 + r. 49 + r. 52 + r. 53 + r. 54	45	4 7 4 7 7	6 4 3 3 9
K.	Predané cenné papiere a podiely (561)	46		
L.	Náklady na krátkodobý finančný majetok (566)	47		
M.	Opravné položky k finančnému majetku (+/-) (565)	48		
N.	Nákladové úroky (r. 50 + r. 51)	49	3 5 8 0 0	5 1 5 0 8
N.1.	Nákladové úroky pre prepojené účtovné jednotky (562A)	50		
2.	Ostatné nákladové úroky (562A)	51	3 5 8 0 0	5 1 5 0 8
O.	Kurzové straty (563)	52	3 2 4	5 8 7
P.	Náklady na precenenie cenných papierov a náklady na derivátové operácie (564, 567)	53		
Q.	Ostatné náklady na finančnú činnosť (568, 569)	54	1 1 3 5 3	1 2 2 4 4



Ozna- čenie a	Text b	Číslo riadku c	Skutočnosť	
			bežné účtovné obdobie	bezprostredne predchádzajúce účtovné obdobie
			1	2
***	Výsledok hospodárenia z finančnej činnosti (+/-) (r. 29 - r. 45)	55	- 4 6 9 2 5	- 6 4 3 3 1
****	Výsledok hospodárenia za účtovné obdobie pred zdanením (+/-) (r. 27 + r. 55)	56	1 1 0 2 0 7	1 2 2 7 7 4
R.	Daň z príjmov (r. 58 + r. 59)	57	- 1 0 9 9	1 9 3 4
R.1.	Daň z príjmov splatná (591, 595)	58	2 7 3 3 8	2 5 0 9 8
2.	Daň z príjmov odložená (+/-) (592)	59	- 2 8 4 3 7	- 2 3 1 6 4
S.	Prevod podielov na výsledku hospodárenia spoločníkom (+/- 596)	60		
****	Výsledok hospodárenia za účtovné obdobie po zdanení (+/-) (r. 56 - r. 57 - r. 60)	61	1 1 1 3 0 6	1 2 0 8 4 0

A. INFORMÁCIE O ÚČTOVNEJ JEDNOTKE**1. Založenie spoločnosti**

Spoločnosť VUKI a.s. bola založená 13.4.1992 a do obchodného registra bola zapísaná 1.5.1992 (Obchodný register Okresného súdu Bratislava I v Bratislave, oddiel s.r.o., vložka 372/B).

2. Hlavnými činnosťami VUKI a.s. sú:

– výroba káblov, izolovaných vodičov a elektroizolačných materiálov, súvisiaci vývoj a skúšobníctvo.

3. Počet zamestnancov

Údaje o počte zamestnancov za bežné účtovné obdobie a bezprostredne predchádzajúce účtovné obdobie sú uvedené v nasledujúcom prehľade:

	2025	2024
Priemerný prepočítaný počet zamestnancov	52	59
Stav zamestnancov ku dňu, ku ktorému sa zostavuje účtovná zvierka, z toho:		
počet vedúcich zamestnancov	52	59
	10	10

4. Údaje o neobmedzenom ručení

Spoločnosť nie je neobmedzene ručiacim spoločníkom v iných spoločnostiach podľa § 56 ods. 5 Obchodného zákonníka.

5. Právny dôvod na zostavenie účtovnej zvierky

Účtovná zvierka VUKI a.s. k 31. decembru 2024 je zostavená ako riadna účtovná zvierka podľa § 17 ods. 6 zákona NR SR č. 431/2002 Z. z. o účtovníctve za účtovné obdobie od 1. januára 2025 do 31. decembra 2025.

6. Dátum schválenia účtovnej zvierky za predchádzajúce účtovné obdobie

Účtovná zvierka VUKI a.s. k 31. decembru 2024, za predchádzajúce účtovné obdobie, bola schválená valným zhromaždením VUKI a.s. 16. mája 2025.

7. Zverejnenie účtovnej zvierky za predchádzajúce účtovné obdobie

Účtovná zvierka VUKI a.s. k 31. decembru 2024 spolu s výročnou správou a správou audítora o overení účtovnej zvierky k 31. decembru 2024 bola zverejnená na portáli finančnej správy dňa 26.6.2025.

8. Schválenie audítora

Valné zhromaždenie dňa 16. mája 2025 schválilo spoločnosť INTERAUDIT CONSULT, s.r.o. ako audítora na overenie účtovnej zvierky na rok 2025.

B až D – nepovinné údaje**E. INFORMÁCIE O ÚČTOVNÝCH ZÁSADÁCH A ÚČTOVNÝCH METÓDACH****(a) Východiská pre zostavenie účtovnej zvierky**

Účtovná zvierka bola zostavená za predpokladu, že VUKI a.s. bude nepretržite pokračovať vo svojej činnosti.

Účtovné metódy a všeobecné účtovné zásady boli účtovnou jednotkou konzistentne aplikované.

V účtovnom období 2025 VUKI a.s. nevykonala žiadne opravy významných chýb minulých účtovných období.

(b) Dlhodobý nehmotný majetok a dlhodobý hmotný majetok

Dlhodobý majetok nakupovaný sa oceňuje obstarávacou cenou, ktorá zahŕňa cenu obstarania a náklady súvisiace s obstaraním (clo, prepravu, montáž, poistné a pod.).

Súčasťou obstarávacej ceny dlhodobého hmotného majetku nie sú úroky z cudzích zdrojov ani realizované kurzové rozdiely, ktoré vznikli do momentu uvedenia dlhodobého majetku do používania.

Súčasťou obstarávacej ceny dlhodobého nehmotného majetku nie sú úroky z cudzích zdrojov, ktoré vznikli do momentu zaradenia dlhodobého nehmotného majetku do používania.

Dlhodobý majetok vytvorený vlastnou činnosťou sa oceňuje vlastnými nákladmi. Vlastnými nákladmi sú všetky priame náklady vynaložené na výrobu alebo inú činnosť a nepriame náklady, ktoré sa vzťahujú na výrobu alebo inú činnosť.

Náklady na výskum sa neaktivujú, účtujú sa do nákladov účtovného obdobia, v ktorom vznikli.

Odpisy dlhodobého nehmotného majetku sú stanovené vychádzajúc z predpokladanej doby jeho používania a predpokladaného priebehu jeho opotrebenia. Odpisovať sa začína prvým dňom mesiaca nasledujúceho po uvedení dlhodobého majetku do používania. Predpokladaná doba používania, metóda odpisovania a odpisová sadzba sú uvedené v nasledujúcej tabuľke:

	Predpokladaná doba používania v rokoch	Metóda odpisovania	Ročná odpisová sadzba v %
Softvér	5	lineárna	20
Drobný dlhodobý nehmotný majetok	rôzna	jednorazový odpis	100

Odpisy dlhodobého hmotného majetku sú stanovené vychádzajúc z predpokladanej doby jeho používania a predpokladaného priebehu jeho opotrebenia. Odpisovať sa začína prvým dňom mesiaca nasledujúceho po uvedení dlhodobého majetku do používania. Drobný dlhodobý hmotný majetok, ktorého obstarávací cena je 1 700 EUR a nižšia, sa odpisuje 3 roky, do hodnoty 1 000 € sa odpisuje jednorazovo. Pozemky sa neodpisujú. Predpokladaná doba používania, metóda odpisovania a odpisová sadzba sú uvedené v nasledujúcej tabuľke:

	Predpokladaná doba používania v rokoch	Metóda odpisovania	Ročná odpisová sadzba v %
Stavby	30	lineárna	3,33
Stroje, prístroje a zariadenia	8 až 10	lineárna	9,5 až 12,5
Drobný dlhodobý hmotný majetok	rôzna	jednorazový odpis	100

V rámci zmeny organizácie výroby boli odpisy strojních zariadení upravené na rok 2025, vzhľadom na využitú výkonnosť, produktovú štruktúru sme predĺžili ich dobu odpisovanie o 6 až 9 mesiacov, čo predstavuje zmenu ročnej odpisovej sadzby od 9,5%.

(c) Cenné papiere a podiely

Cenné papiere a podiely (okrem cenných papierov na obchodovanie) sa oceňujú obstarávacími cenami vrátane nákladov súvisiacich s obstaraním.

(d) Zásoby

Zásoby sa oceňujú obstarávacou cenou (nakupované zásoby). Obstarávací cena zahŕňa cenu zásob a náklady súvisiace s obstaraním (clo, prepravu, poisťné, provízie, skonto a pod.). Úroky z cudzích zdrojov nie sú súčasťou obstarávacej ceny.

Nakupované zásoby sa oceňujú FIFO.

(e) Zákazková výroba

Nemáme.

(f) Zákazková výstavba nehnuteľnosti.

Nemáme.

(g) Pohľadávky

Pohľadávky pri ich vzniku sa oceňujú ich menovitou hodnotou. Toto ocenenie sa znižuje o pochybné a nevymožiteľné pohľadávky.

(h) Peňažné prostriedky a ceniny

Peňažné prostriedky a ceniny sa oceňujú ich menovitou hodnotou.

(i) Náklady budúcich období a príjmy budúcich období

Náklady budúcich období a príjmy budúcich období sa vykazujú vo výške, ktorá je potrebná na dodržanie zásady vecnej a časovej súvislosti s účtovným obdobím.

(j) Rezervy

Rezervy sú záväzky s neurčitým časovým vymedzením alebo výškou; tvoria sa na krytie známych rizík a vplyvov na výsledok. Oceňujú sa v očakávanej výške záväzku.

(k) Záväzky

Záväzky pri ich vzniku sa oceňujú menovitou hodnotou.

(l) Odložené dane

Odložené dane (odložená daňová pohľadávka a odložený daňový záväzok) sa vzťahujú na:

- dočasné rozdiely medzi účtovnou hodnotou majetku a účtovnou hodnotou záväzkov vykázanou v súvahe a ich daňovou základňou,
- možnosť umorovať daňovú stratu v budúcnosti, ktorou sa rozumie možnosť odpočítať daňovú stratu od základu dane v budúcnosti,
- možnosť previesť nevyužitú daňovú odpočty a iné daňové nároky do budúcich období.

(m) Výdavky budúcich období a výnosy budúcich období

Výdavky budúcich období a výnosy budúcich období sa vykazujú vo výške, ktorá je potrebná na dodržanie zásady vecnej a časovej súvislosti s účtovným obdobím.

(n) Emisné kvóty

Nemáme.

(o) Dotácie zo štátneho rozpočtu

O nároku na dotácie zo štátneho rozpočtu sa účtuje, ak je takmer isté, že sa splnia všetky podmienky súvisiace s dotáciou a súčasne, že sa dotácia poskytne.

Dotácie na hospodársku činnosť VUKI a.s. sa najskôr vykazujú ako výnosy budúcich období a do výkazu ziskov a strát sa rozpúšťajú ako výnosy z hospodárskej činnosti v časovej a vecnej súvislosti s vynaložením nákladov na príslušný účel.

Dotácie na obstaranie dlhodobého hmotného majetku a dlhodobého nehmotného majetku sa najskôr vykazujú ako výnosy budúcich období a do výkazu ziskov a strát sa rozpúšťajú v časovej a vecnej súvislosti so zaúčtovaním odpisov z tohto dlhodobého majetku.

(p) Prenájom (lízing)

Nemáme.

(q) Deriváty

Nemáme.

(r) Majetok a záväzky zabezpečené derivátmi

Nemáme.

(s) Cudzía mena

Majetok a záväzky vyjadrené v cudzej mene sa ku dňu uskutočnenia účtovného prípadu prepočítavajú na menu euro referenčným výmenným kurzom určeným a vyhláseným Európskou centrálnou bankou alebo Národnou bankou Slovenska v deň predchádzajúci dňu uskutočnenia účtovného prípadu.

Na ocenenie prírastku cudzej meny nakúpenej za euro sa použije kurz, za ktorý bola táto cudzia mena nakúpená.

Na úbytok rovnakej cudzej meny v hotovosti alebo z devízového účtu sa na prepočet cudzej meny na eurá použije referenčný výmenný kurz určený a vyhlásený Európskou centrálnou bankou alebo Národnou bankou Slovenska v deň predchádzajúci dňu uskutočnenia účtovného prípadu.

Majetok a záväzky vyjadrené v cudzej mene (okrem prijatých a poskytnutých preddavkov) sa ku dňu, ku ktorému sa zostavuje účtovná závierka, prepočítavajú na menu euro referenčným výmenným kurzom určeným a vyhláseným Európskou centrálnou bankou alebo Národnou bankou Slovenska v deň, ku ktorému sa zostavuje účtovná závierka, a účtujú sa s vplyvom na výsledok hospodárenia.

Prijaté a poskytnuté preddavky v cudzej mene prostredníctvom účtu vedeného v tejto cudzej mene sa prepočítavajú na menu euro referenčným výmenným kurzom určeným a vyhláseným Európskou centrálnou bankou alebo Národnou bankou Slovenska v deň predchádzajúci dňu uskutočnenia účtovného prípadu. Ku dňu, ku ktorému sa zostavuje účtovná závierka, sa už neprepočítavajú.

Prijaté a poskytnuté preddavky v cudzej mene na účet zriadený v eurách a z účtu zriadeného v eurách sa prepočítavajú na menu euro kurzom, za ktorý boli tieto hodnoty nakúpené alebo predané.

(t) **Výnosy**

Tržby za vlastné výkony a tovar neobsahujú daň z pridanej hodnoty. Sú tiež znížené o zľavy a zrážky (rabaty, bonusy, skontá, dobropisy a pod.), bez ohľadu na to, či zákazník mal vopred na zľavu nárok, alebo či ide o dodatočne uznanú zľavu.

F. INFORMÁCIE O ÚDAJOCH NA STRANE AKTÍV SÚVAHY

1. Dlhodobý nehmotný majetok a dlhodobý hmotný majetok

Prehľad o pohybe dlhodobého nehmotného majetku a dlhodobého hmotného majetku od 1. januára 2025 do 31. decembra 2025 a za porovnateľné obdobie od 1. januára 2024 do 31. decembra 2024 je uvedený v tabuľkách.

Údaje o záložných právach k dlhodobému hmotnému majetku sú uvedené v nasledujúcom prehľade:

Dlhodobý hmotný majetok	Hodnota za bežné účtovné obdobie
Pozemok 2091/9,65,73 - v prospech SLSP	524 135
Budovy s pozemkom - v prospech SLSP	1 306 935
súpisné číslo 10267 na parcele 2091/44	
súpisné číslo 10461 na parcele 2091/109	

Prehľad o nákladoch na výskum a vývoj:

	2025	2024
Náklady na výskum podporované z verejných financií	131 550	112 648
Náklady na vývoj, neaktivované	0	0
Náklady na vývoj, aktivované	0	0
Spolu	131 550	112 648

Na vnútorné úlohy v zmysle plánu Výskumu a Vývoja na rok 2025 sme investovali sumu: **27 663 €**/ 2024 sumu: 32 368 € (osobné a mzdové náklady zamestnancov výkumného tímu, certifikácie,materiál).

Dlhodobý hmotný majetok je poistený pre prípad škôd spôsobených krádežou a živelnou pohromou až do výšky **12 mil. EUR** (2023: 12,00 mil. EUR).

Prehľad o pohybe dlhodobého nehmotného majetku

Tabuľka č. 1

Dlhodobý nehmotný majetok	Bežné účtovné obdobie							Spolu
	Aktivované náklady na vývoj	Softvér	Oceniteľné práva	Goodwill	Ostatný DNM	Obstarávaný DNM	Poskytnuté preddavky na DNM	
a	b	c	d	e	f	g	h	i
Prvotné ocenenie								
Stav na začiatku účtovného obdobia		184 476	106 221		0	0		290 697
Prírastky						5 101		5 101
Úbytky								
Presuny								
Stav na konci účtovného obdobia		184 476	106 221		0	5 101		295 798
Oprávky								
Stav na začiatku účtovného obdobia		174 742	92 943		0			267 685
Prírastky		2 682						2 682
Úbytky								
Stav na konci účtovného obdobia		177 424	92 943					270 367
Opravné položky								
Stav na začiatku účtovného obdobia								
Prírastky								
Úbytky								
Stav na konci účtovného obdobia								
Zostatková hodnota								
Stav na začiatku účtovného obdobia		9 734	13 278			0		23 012
Stav na konci účtovného obdobia		7 052	13 278			5 101		25 431

Tabuľka č. 2

Dlhodobý nehmotný majetok	Bezprostredne predchádzajúce účtovné obdobie							Spolu
	Aktivované náklady na vývoj	Softvér	Oceniiteľné práva	Goodwill	Ostatný DNM	Obstarávaný DNM	Poskytnuté preddavky na DNM	
a	b	c	d	e	f	g	h	i
Prvotné ocenenie								
Stav na začiatku účtovného obdobia		181 276	106 221		0	3 200		290 697
Prírastky		3 200				0		10 200
Úbytky						3 200		
Presuny								
Stav na konci účtovného obdobia		184 476	106 221		0	0		290 697
Oprávky								
Stav na začiatku účtovného obdobia		172 060	92 943		0			265 003
Prírastky		2 682						2 682
Úbytky					0			
Stav na konci účtovného obdobia		174 742	92 943		0			67 685
Opravné položky								
Stav na začiatku účtovného obdobia								
Prírastky								
Úbytky								
Stav na konci účtovného obdobia								
Zostatková hodnota								
Stav na začiatku účtovného obdobia		9 216	13 278			3 200		25 694
Stav na konci účtovného obdobia		9 734	13 278			0		23 012

Dlhodobý nehmotný majetok	Hodnota za bežné účtovné obdobie
Dlhodobý nehmotný majetok, na ktorý je zriadené záložné právo	0
Dlhodobý nehmotný majetok, pri ktorom má účtovná jednotka obmedzené právo s ním nakladať	0

Prehľad o pohybe dlhodobého hmotného majetku

Tabuľka č. 1

Dlhodobý hmotný majetok	Bežné účtovné obdobie								
	Pozemky	Stavby	Samostatné hnutelné veci a súbory hnutelných vecí	Pestovateľské celky trvalých porastov	Základné stádo a ťažné zvieratá	Ostatný DHM	Obstarávaný DHM	Poskytnuté preddavky na DHM	Spolu
a	b	c	d	e	f	g	h	i	j
Prvotné ocenenie									
Stav na začiatku účtovného obdobia	2 213 088	4 762 792	8 744 141			2 805	42 281	0	15 765 107
Prírastky		0	71 231				124 149		195 380
Úbytky		0	88 976				95 339	0	184 315
Presuny									
Stav na konci účtovného obdobia	2 213 088	4 762 792	8 726 396			2 805	71 091	0	15 776 172
Oprávky									
Stav na začiatku účtovného obdobia		4 009 263	8 063 776						12 073 039
Prírastky		142 590	261 050						403 640
Úbytky		49 955	205 786						255 741
Stav na konci účtovného obdobia		4 101 898	8 119 040						12 220 938
Opravné položky									
Stav na začiatku účtovného obdobia									
Prírastky									
Úbytky									
Stav na konci účtovného obdobia									
Zostatková hodnota									
Stav na začiatku účtovného obdobia	2 213 088	753 529	680 365			2 805	42 281	0	3 692 068
Stav na konci účtovného obdobia	2 213 088	660 894	607 356			2 805	71 091	0	3 555 234

Tabuľka č. 2

Dlhodobý hmotný majetok	Bezprostredne predchádzajúce účtovné obdobie								
	Pozemky	Stavby	Samostatné hnutelné veci a súbory hnutelných vecí	Pestovateľské celky trvalých porastov	Základné stádo a ťažné zvieratá	Ostatný DHM	Obstarávaný DHM	Poskytnuté preddavky na DHM	Spolu
a	b	c	d	e	f	g	h	i	j
Prvotné ocenenie									
Stav na začiatku účtovného obdobia	2 213 088	4 762 792	8 694 641			2 805	62 204	0	15 735 530
Prírastky		0	51 490				31 567		213 370
Úbytky		0	1 990				51 490	0	455 912
Presuny									
Stav na konci účtovného obdobia	2 213 088	4 762 792	8 744 141			2 805	42 281	0	15 765 107
Oprávky									
Stav na začiatku účtovného obdobia		3 887 390	7 880 751						11 768 141
Prírastky		140 284	284 846						425 130
Úbytky		18 411	101 821						120 232
Stav na konci účtovného obdobia		4 009 263	8 063 776						12 073 039
Opravné položky									
Stav na začiatku účtovného obdobia									
Prírastky									
Úbytky									
Stav na konci účtovného obdobia									
Zostatková hodnota									
Stav na začiatku účtovného obdobia	2 213 088	875 402	813 890			2 805	62 204	0	3 967 389
Stav na konci účtovného obdobia	2 213 088	753 529	680 365			2 805	42 281	0	3 692 068

Dlhodobý hmotný majetok	Hodnota za bežné účtovné obdobie
Dlhodobý hmotný majetok, na ktorý je zriadené záložné právo	V prospech SLSP v účtovnej hodnote – pozemok 2091/9, 65,73 – 524 135 € – budovy súpisné číslo 10267 na parcele 2091/44, súpisné číslo 10461 na parcele 2091/109 a 2091/110 – 1 306 935 €
Dlhodobý hmotný majetok, pri ktorom má účtovná jednotka obmedzené právo s ním nakladať	0

2. Dlhodobý finančný majetok

Prehľad o pohybe dlhodobého finančného majetku od 1. januára 2025 do 31. decembra 2025 a za porovnateľné obdobie od 1. januára 2024 do 31. decembra 2024 je uvedený v tabuľke.

Spoločnosť má dcérsky podnik VUKI Trade s.r.o, obstarávacie cena: 99 582 €, hodnota vlastného imania je 184 584 €, neprecenňujeme.

Výška vlastného imania k 31. decembru 2024 a výsledku hospodárenia za účtovné obdobie 2024 podniku je uvedená v nasledujúcom prehľade:

Obchodné meno a sídlo spoločnosti, v ktorej má účtovná jednotka umiestnený dlhodobý finančný majetok	Bežné účtovné obdobie (rok 2025)					Účtovná hodnota dlhodobého finančného majetku
	Podiel účtovnej jednotky na základnom imaní v %	Podiel účtovnej jednotky na hlas. právach v %	Hodnota vlastného imania účtovnej jednotky, v ktorej má účtovná jednotka umiestnený dlhodobý finančný majetok	Výsledok hospodárenia účtovnej jednotky, v ktorej má účtovná jednotka umiestnený dlhodobý finančný majetok		
a	b	c	d	e	f	
Dcérske účtovné jednotky						
VUKI Trade s.r.o.	100	100	189 084	4 500		99 582
Účtovné jednotky s podstatným vplyvom						
<i>Spoločné podniky</i>						
<i>Pridružené podniky</i>						
Ostatné realizovateľné cenné papiere a podiely						
Obstarávaný dlhodobý finančný majetok na účely vykonania vplyvu v inej účtovnej jednotke	-	-	-	-	-	-
						99 582

Obchodné meno a sídlo spoločnosti, v ktorej má účtovná jednotka umiestnený dlhodobý finančný majetok	Bezprostredne predchádzajúce účtovné obdobie (rok 2024)					Účtovná hodnota dlhodobého finančného majetku
	Podiel účtovnej jednotky na základnom imaní v %	Podiel účtovnej jednotky na hlas. právach v %	Hodnota vlastného imania účtovnej jednotky, v ktorej má účtovná jednotka umiestnený dlhodobý finančný majetok	Výsledok hospodárenia účtovnej jednotky, v ktorej má účtovná jednotka umiestnený dlhodobý finančný majetok		
a	b	c	d	e	f	
Dcérske účtovné jednotky						
VUKI Trade s.r.o.	100	100	184 584	1 125		99 582
Účtovné jednotky s podstatným vplyvom						
<i>Spoločné podniky</i>						
<i>Pridružené podniky</i>						
Ostatné realizovateľné cenné papiere a podiely						
Obstarávaný dlhodobý finančný majetok na účely vykonania vplyvu v inej účtovnej jednotke	-	-	-	-	-	-
						99 582

Poznámky Úč POD 3-01

IČO: 313 218 95 | DIČ:2020291691

Informácie o poskytnutých dlhodobých pôžičkách sú uvedené v nasledujúcej tabuľke:

Dlhodobé pôžičky	Stav na začiatku účtovného obdobia	Zvýšenie hodnoty	Zníženie hodnoty	Vyradenie pôžičky z účtovníctva v účtovnom období	Stav na konci účtovného obdobia
a	b	c	d	e	f
Do splatnosti viac ako päť rokov					0
Do splatnosti viac ako tri roky a najviac päť rokov vrátane					0
Do splatnosti viac ako jeden rok a najviac tri roky vrátane					0
Do splatnosti do jedného roka vrátane					0
Dlhodobé pôžičky spolu	0	0	0	0	0

Prehľad o pohybe dlhodobého finančného majetku

Dlhodobý finančný majetok	Bežné účtovné obdobie								
	Podielové CP a podiely v DÚJ	Podielové CP a podiely v spoločnosti s podstatným vplyvom	Ostatné dlhodobé CP a podiely	Pôžičky ÚJ v kons. celku	Ostatný DFM	Pôžičky s dobou splatnosti najviac jeden rok	Obstarávaný DFM	Poskytnuté pred-davky na DFM	Spolu
a	b	c	d	e	f	g	h	i	j
Prvotné ocenenie									
Stav na začiatku účtovného obdobia	99 582								99 582
Prírastky									
Úbytky									
Presuny									
Stav na konci účtovného obdobia	99 582								99 582
Opravné položky									
Stav na začiatku účtovného obdobia									
Prírastky									
Úbytky									
Stav na konci účtovného obdobia									
Účtovná hodnota									
Stav na začiatku účtovného obdobia	99 582								99 582
Stav na konci účtovného obdobia	99 582								99 582

Tabuľka č. 2

Dlhodobý finančný majetok	Bezprostredne predchádzajúce účtovné obdobie								
	Podielové CP a podiely v DÚJ	Podielové CP a podiely v spoločnosti s podstatným vplyvom	Ostatné dlhodobé CP a podiely	Pôžičky ÚJ v kons. celku	Ostatný DFM	Pôžičky s dobou splatnosti najviac jeden rok	Obstávaný DFM	Poskytnuté preddavky na DFM	Spolu
a	b	c	d	e	f	g	h	i	j
Prvotné ocenenie									
Stav na začiatku účtovného obdobia	99 582								99 582
Prírastky									
Úbytky									
Presuny									
Stav na konci účtovného obdobia	99 582								99 582
Opravné položky									
Stav na začiatku účtovného obdobia									
Prírastky									
Úbytky									
Stav na konci účtovného obdobia									
Účtovná hodnota									
Stav na začiatku účtovného obdobia	99 582								99 582
Stav na konci účtovného obdobia	99 582								99 582

Dlhodobý finančný majetok	Hodnota za bežné účtovné obdobie
Dlhodobý finančný majetok, na ktorý je zriadené záložné právo	0
Dlhodobý finančný majetok, pri ktorom má účtovná jednotka obmedzené právo s ním nakladať	0

3. Zásoby

Vývoj opravnej položky v priebehu účtovného obdobia je uvedený v nasledujúcom prehľade:

Zásoby	Bežné účtovné obdobie (rok 2025)				
	Stav opravnej položky k 1.1.2025	Tvorba opravnej položky	Zúčtovanie opravnej položky z dôvodu zániku opodstatnenosti	Zúčtovanie opravnej položky z dôvodu vyradenia majetku z účtovníctva	Stav opravnej položky k 31.12.2025
a	b	c	d	e	f
Materiál	45 592	10 715	0	0	56 307
Nedokončená výroba a polotovary vlastnej výroby	2 137	2 259	0	0	4 396
Výrobky	21 733	3 045	0	0	24 778
Zvieratá	0	0	0	0	0
Tovar	230 156	340	0	0	230 496
Nehnutelnosť na predaj	0	0	0	0	0
Poskytnuté preddavky na zásoby	0	0	0	0	0
Zásoby spolu	299 618	16 359	0	0	315 977

Zníženie úžitkovej hodnoty zásob bolo zohľadnené vytvorením opravnej položky. Úžitková hodnota zásob klesla na základe predpokladu zníženie hodnoty dodaného tovaru, bolo tam zrealizované nesprávne dodanie kábla, výška opravnej položky predpokladá opotrebenie tovaru v rámci tejto dodávky. Ďalej tvorba opravných položiek k zásobám sa tvorí pravidelnej do výšky 5% v závislosti od časovej štruktúry zásob.

Zásoby

Hodnota za bežné účtovné obdobie

Zásoby, na ktoré je zriadené záložné právo

0

4. Údaje o zákazkovej výrobe – nemáme.

5. Údaje o zákazkovej výstavbe nehnuteľnosti na predaj – nemáme

6. Pohľadávky

Vývoj opravnej položky v priebehu účtovného obdobia je zobrazený v nasledujúcom prehľade:

Pohľadávky	Stav opravnej položky k 1.1.2025	Tvorba opravnej položky	Zúčtovanie opravnej položky z dôvodu zániku opodstatnenosti	Zúčtovanie	Stav opravnej položky k 31.12.2025
				opravnej položky z dôvodu vyradenia majetku z účtovníctva	
a	b	c	d	e	f
Pohľadávky z obchodného styku	198 286	2 895	0	0	201 181
Pohľadávky voči dcérskej účtovnej jednotke a materskej účtovnej jednotke	0	0	0	0	0
Ostatné pohľadávky v rámci konsolidovaného celku	0	0	0	0	0
Pohľadávky voči spoločníkom, členom a združeniu	0	0	0	0	0
Iné pohľadávky	0	0	0	0	0
Pohľadávky spolu	198 286	2 895	0	0	201 181

Veková štruktúra pohľadávok za bežné účtovné obdobie je uvedená v nasledujúcom prehľade:

Pohľadávky k 31.12.2025	V lehote splatnosti	Po lehote splatnosti	Pohľadávky spolu
a	b	c	d
Dlhodobé pohľadávky			
Pohľadávky z obchodného styku	0	0	0
Pohľadávky voči dcérskej účtovnej jednotke a materskej účtovnej jednotke	0	0	0
Ostatné pohľadávky v rámci konsolidovaného celku	0	0	0
Pohľadávky voči spoločníkom, členom a združeniu	0	0	0
Iné pohľadávky	0	0	0
Dlhodobé pohľadávky spolu	0	0	0
Krátkodobé pohľadávky			
Pohľadávky z obchodného styku	1 421 754	487 504	1 909 258
Pohľadávky voči dcérskej účtovnej jednotke a materskej účtovnej jednotke	676	0	676
Ostatné pohľadávky v rámci konsolidovaného celku	0	0	0
Pohľadávky voči spoločníkom, členom a združeniu	0	0	0
Sociálne poistenie	0	0	0
Daňové pohľadávky a dotácie	538	0	538
Iné pohľadávky	8 089	0	8 089
Krátkodobé pohľadávky spolu	1 431 057	487 504	1 918 561

Veková štruktúra pohľadávok za predchádzajúce účtovné obdobie je uvedená v nasledujúcom prehľade:

Pohľadávky k 31.12.2024	V lehote splatnosti	Po lehote splatnosti	Pohľadávky spolu
a	b	c	d
Dlhodobé pohľadávky			
Pohľadávky z obchodného styku	0	0	0
Pohľadávky voči dcérskej účtovnej jednotke a materskej účtovnej jednotke	0	0	0
Ostatné pohľadávky v rámci konsolidovaného celku	0	0	0
Pohľadávky voči spoločníkom, členom a združeniu	0	0	0
Iné pohľadávky	0	0	0
Dlhodobé pohľadávky spolu	0	0	0
Krátkodobé pohľadávky			
Pohľadávky z obchodného styku	898 088	391 520	1 289 608
Pohľadávky voči dcérskej účtovnej jednotke a materskej účtovnej jednotke	374	0	374
Ostatné pohľadávky v rámci konsolidovaného celku	0	0	0
Pohľadávky voči spoločníkom, členom a združeniu	0	0	0
Sociálne poistenie	0	0	0
Daňové pohľadávky a dotácie	0	0	0
Iné pohľadávky	8 114	0	8 114
Krátkodobé pohľadávky spolu	906 576	391 520	1 298 096

Informácie o pohľadávkach zabezpečených záložným právom alebo inou formou zabezpečenia sú uvedené v nasledujúcom prehľade:

Opis predmetu záložného práva	Bežné účtovné obdobie (2025)	
	Hodnota predmetu záložného práva	Hodnota pohľadávky
a		
Pohľadávky kryté záložným právom alebo inou formou zabezpečenia	750 000	750 000
Hodnota pohľadávok, na ktoré sa zriadilo záložné právo	x	0

7. Finančné účty

Ako finančné účty sú vykázané peniaze v pokladnici, účty v bankách. Účtami v bankách môže VUKI a .s voľne disponovať.

Názov položky	31. 12. 2025	31. 12. 2024
Pokladnica, ceniny	5 769	5 247
Bežné účty v banke alebo v pobočke zahraničnej banky	14 586	79 635
Vkladové účty v banke alebo v pobočke zahraničnej banky termínované	0	0
Peniaze na ceste	0	247
Spolu	20 355	85 129

8. Krátkodobý finančný majetok nemáme

Ako krátkodobý finančný majetok sú vykázané akcie v rôznych spoločnostiach a emisné kvóty:

Krátkodobý finančný majetok	Bežné účtovné obdobie (rok 2025)				Stav k 31.12.2025
	Stav k 1.1.2025	Prírastky	Úbytky	Presuny	
a	b	c	d	e	f
Majetkové cenné papiere na obchodovanie	0	0	0	0	0
Dlhové cenné papiere na obchodovanie	0	0	0	0	0
Emisné kvóty	0	0	0	0	0
Dlhové cenné papiere so splatnosťou do jedného roka držané do splatnosti	0	0	0	0	0
Ostatné realizovateľné cenné papiere	0	0	0	0	0
Obstarávanie krátkodobého finančného majetku	0	0	0	0	0
Krátkodobý finančný majetok spolu	0	0	0	0	0

Vývoj opravnej položky ku krátkodobému finančnému majetku:

Krátkodobý finančný majetok	Stav opravnej položky k 1.1.2025	Tvorba opravnej položky	Zúčtovanie opravnej položky z dôvodu zániku opodstatnenosti	Zúčtovanie opravnej položky z dôvodu vyradenia majetku z účtovníctva	Stav opravnej položky k 31.12.2025
a	b	c	d	e	f
Ostatné realizovateľné cenné papiere					0
Obstarávanie krátkodobého finančného majetku					0
Krátkodobý finančný majetok spolu	0	0	0	0	0

Informácie o krátkodobom finančnom majetku, na ktoré bolo zriadené záložné právo a pri ktorom má účtovná jednotka obmedzené právo s ním nakladať:

Názov položky	Hodnota za bežné účtovné obdobie
Krátkodobý finančný majetok, na ktorý bolo zriadené záložné právo	0

Informácie o ocenení krátkodobého finančného majetku ku dňu, ku ktorému sa zostavuje účtovná závierka, reálnou hodnotou:

Krátkodobý finančný majetok	Zvýšenie/zníženie hodnoty (+/-)	Vplyv ocenenia na výsledok hospodárenia bežného účtovného obdobia	Vplyv ocenenia na vlastné imanie
a	b	c	d
Majetkové cenné papiere na obchodovanie			
Dlhové cenné papiere na obchodovanie			
Emisné kvóty (komodity)			
Ostatné realizovateľné cenné papiere			
Krátkodobý finančný majetok spolu	0	0	0

9. Časové rozlíšenie

Ide o tieto položky:

Opis položky časového rozlíšenia	31. 12. 2025	31. 12. 2024
Náklady budúcich období dlhodobé, z toho:	0	0
Náklady budúcich období krátkodobé, z toho:	50 850	53 972
Poistky	11 585	11 002
Reklama, výstava, členské	0	0
Ostatné služby	34 574	27 898
Certifikát	4 691	15 072
Príjmy budúcich období dlhodobé, z toho:	0	0
	0	0
Príjmy budúcich období krátkodobé, z toho:	0	29 960
Ostatné	0	29 960
Spolu	50 850	83 932

G. INFORMÁCIE O ÚDAJOCH NA STRANE PASÍV SÚVAHY

1. Vlastné imanie

Informácie o vlastnom imaní sú uvedené v časti C a P.

2. Rezervy

Prehľad o rezervách za bežné účtovné obdobie je uvedený v nasledujúcom prehľade:

Názov položky	Bežné účtovné obdobie (rok 2025)					
	Stav		Tvorba	Použitie	Zrušenie	Stav
	k 1. 1. 2025					k 31. 12. 2025
a	b	c	d	e	f	
Dlhodobé rezervy, z toho:	0	0	0	0	0	0
Ostatné rezervy dlhodobé						
Záručné opravy	0	0	0	0	0	0
Odchodné do dôchodku	0	0	0	0	0	0
Ostatné rezervy dlhodobé spolu	0	0	0	0	0	0
Krátkodobé rezervy, z toho:	55 324	34 287	40 928	0	48 683	
Zákonné rezervy krátkodobé						
Mzdy za dovolenku vrátane sociálneho zabezpečenia	31 642	27 040	31 642	0	27 040	
	0	0	0	0	0	
Zákonné rezervy krátkodobé spolu	31 642	27 040	31 642	0	27 040	
Ostatné rezervy krátkodobé						
Sprostredkovateľské provízie	0	0	0	0	0	
Rabat odberateľom	0	0	0	0	0	
Odmeny pracovníkom	0	0	0	0	0	
Odstupné, odchodné zamestnancom	15 822	3 747	3 926	0	15 643	
Overenie účt. závierky a zostavenie daňového priznania, poradenstvo	3 360	3 500	3 360	0	3 500	
Pokuty a penále, ostatné služby	4 500	0	2 000	0	2 500	
Reklamácie	0	0	0	0	0	
	23 682	7 247	9 286	0	21 643	
Nevyfakturované dodávky majetku	0		0	0	0	
Ostatné rezervy krátkodobé spolu	23 682	7 247	9 286	0	21 643	

Rezerva na odchodné do dôchodku bola vytvorená.

Prehľad o rezervách za predchádzajúce účtovné obdobie je uvedený v nasledujúcom prehľade:

Poznámky Úč POD 3-01

IČO: 313 218 95	DIČ:2020291691
-----------------	----------------

Názov položky	Bezprostredne predchádzajúce účtovné obdobie (rok 2024)				
	Stav k 1.1.2024	Tvorba	Použitie	Zrušenie	Stav k 31.12.2024
a	b	c	d	e	f
Dlhodobé rezervy, z toho:	0	0	0	0	0
Ostatné rezervy dlhodobé					
Záručné opravy	0	0	0	0	0
Odchodné do dôchodku	0	0	0	0	0
Ostatné rezervy dlhodobé spolu	0	0	0	0	0
Krátkodobé rezervy, z toho:	47 003	43 295	34 974	0	55 324
Zákonné rezervy krátkodobé					
Mzdy za dovolenku vrátane sociálneho zabezpečenia	23 652	31 641	23 651	0	31 642
	0	0	0	0	0
Zákonné rezervy krátkodobé spolu	23 652	31 641	23 651	0	31 642
Ostatné rezervy krátkodobé					
Sprostredkovateľské provízie	0	0	0	0	0
Rabat odberateľom	0	0	0	0	0
Odmeny pracovníkom	0	0	0	0	0
Odstupné zamestnancom, odchodné	16 174	3 794	4 146	0	15 822
Overenie účtovnej závierky a zostavenie daňového priznania	4 800	3 360	4 800	0	3 360
Pokuty a penále	2 377	4 500	2 377	0	4 500
Reklamáci	0	0	0	0	0
	23 351	11 654	11 323	0	23 682
Nevyfakturované dodávky majetku	0	0	0	0	0
Ostatné rezervy krátkodobé spolu	23 351	11 654	11 323	0	23 682

3. Závazky

Štruktúra záväzkov (okrem bankových úverov) podľa zostatkovej doby splatnosti je uvedená v nasledujúcom prehľade:

Názov položky	31. 12. 2025	31. 12. 2024
Dlhodobé záväzky spolu	172 388	196 211
Záväzky so zostatkovou dobou splatnosti nad päť rokov	118 174	135 004
Záväzky so zostatkovou dobou splatnosti jeden rok až päť rokov	54 214	61 207
Krátkodobé záväzky spolu	1 404 622	1 687 888
Záväzky so zostatkovou dobou splatnosti do jedného roka vrátane	1 394 634	1 634 529
Záväzky po lehote splatnosti	9 988	53 359

Závazky z finančného leasingu:

Názov položky	31. 12. 2025			31. 12. 2024		
	do jedného roka vrátane	Splatnosť		do jedného roka vrátane	Splatnosť	
		od jedného roka do piatich rokov vrátane	viac ako päť rokov		od jedného roka do piatich rokov vrátane	viac ako päť rokov
a	b	c	d	e	f	g
Istina	0	0	0	0	0	0
Finančný náklad	0	0	0	0	0	0
Spolu	0	0	0	0	0	0

4. Odložený daňový záväzok

Výpočet odloženého daňového záväzku je uvedený v nasledujúcom prehľade:

Názov položky	31. 12. 2025	31.12.2024
Dočasné rozdiely medzi účtovnou hodnotou majetku a daňovou základňou, z toho:		
– odpočítateľné	-1 277 262	-1 425 612
– zdaniteľné	694 487	808 411
Dočasné rozdiely medzi účtovnou hodnotou záväzkov a daňovou základňou, z toho:		
– odpočítateľné	0	0
– zdaniteľné	0	0
Možnosť umorovať daňovú stratu v budúcnosti	0	0
Možnosť previesť nevyužité daňové odpočty	0	0
Sadzba dane z príjmov (v %)	24	24
Odložená daňová pohľadávka	83 330	82 235
Uplatnená daňová pohľadávka	-82 235	-67 919
Zaúčtovaná ako náklad	-1 095	-14 316
Zaúčtovaná do vlastného imania	0	0
Odložený daňový záväzok	166 677	194 019
Zmena odloženého daňového záväzku	-27 342	-8 848
Zaúčtovaná ako náklad	-27 342	-8 488
Zaúčtovaná do vlastného imania	0	0
Iné	0	0

Suma odloženého daňového záväzku vo výške 194 019 EUR súvisí to s rozdielmi medzi účtovnými a daňovými zostatkovými hodnotami majetku. Suma odloženej daňovej pohľadávky 82 235 € je tvorená z opravných položiek k zásobám, z tvorby nedaňových rezerv, z nevyfakturovaných dodávok a z hodnoty nezaplatených nákladov v roku 2024.

5. Sociálny fond

Tvorba a čerpanie sociálneho fondu v priebehu účtovného obdobia sú znázornené v nasledujúcom prehľade:

Názov položky	31. 12. 2025	31. 12. 2024
Začiatkový stav sociálneho fondu	2 192	4 884
Tvorba sociálneho fondu na ťarchu nákladov	15 524	11 222
Tvorba sociálneho fondu zo zisku	0	0
Ostatná tvorba sociálneho fondu	4 000	850
<i>Tvorba sociálneho fondu spolu</i>	<i>19 524</i>	<i>12 072</i>
<i>Čerpanie sociálneho fondu</i>	<i>16 004</i>	<i>14 764</i>
Konečný zostatok sociálneho fondu	5 712	2 192

Časť sociálneho fondu sa podľa zákona o sociálnom fonde tvorí povinne na ťarchu nákladov a časť sa môže vytvárať zo zisku. Sociálny fond sa podľa zákona o sociálnom fonde čerpá na sociálne, zdravotné, rekreačné a iné potreby zamestnancov.

6. Vydané dlhopisy – nemáme.

7. Bankové úvery

Štruktúra bankových úverov je uvedená v nasledujúcom prehľade:

Názov položky	Mena	Úrok p.a. v %	Dátum splatnosti	Suma istiny v príslušnej mene k 31.12.2025	Suma istiny v eurách k 31.12.2025	Suma istiny v príslušnej mene k 31.12.2024
a	b	c	d	e	f	g
Dlhodobé bankové úvery						
Bankový úver	EUR	Úroková	30.06.2027	188 891	217 597	322 223
SIH ČSOB 3 roky		dotácia		188 891	217 597	322 223
Krátkodobé bankové úvery						
Bankový úver ČSOB	EUR	1 m euribor + 1,90	30.06.2025 (kontokorent + revolving)	750 000	750 000	750 000
Bankový úver SLSP	EUR	1 m euribor + 1,35	31.12.2027	310 000	310 000	310 000
Účelový úver autá ČSOB, dlhodobý	EUR	4,61		28 706	0	0
Účelový úver autá ČSOB krátkodobý	EUR	4,61		10 590	0	0
Kreditné platobné karty	EUR		mesačne	0	0	0
				1 099 296	1 060 000	1 060 000

Kontokorentný úver + revolvingový úver v ČSOB bol čerpaný vo výške 327 564 € (177 564 € + 150 000 €) k 31.12.2025 a je zabezpečený pohľadávkami.

Kontokorentný úver v SLSP bol čerpaný vo výške 239 204 € k 31.12.2025 a je zabezpečený majetkom.

Poznámky Úč POD 3-01

IČO: 313 218 95	DIČ:2020291691
-----------------	----------------

Štruktúra pôžičiek je uvedená v nasledujúcom prehľade: V súvahe sú uvedené pôžičky r. 129 - 70 805 € , r. 140 – 131 970 €.

Názov položky	Mena	Úrok p.a. v %	Dátum splatnosti	Suma istiny v príslušnej mene k 31.12.2025	Suma istiny v eurách k 31.12.2025	Suma istiny v príslušnej mene k 31.12.2024
a	b	c	d	e	f	g
Dlhodobé pôžičky						
FO	EU					0
Dlhodobé pôžičky spolu				0	0	0
Krátkodobé pôžičky						
FO - súvaha r. 140	EUR	4,5		100 000	100 000	100 000
FO - súvaha r. 140	EUR	4,5		20 000	20 000	70 000
Závazok voči spriaz. osobe - súvaha r. 129	EUR	4,5		70 000	70 000	70 000
Krátkodobé pôžičky spolu				190 000	190 000	240 000
Krátkodobé finančné výpomoci						
Krátkodobé finančné výpomoci spolu				0	0	0
Spolu				190 000	190 000	240 000

8. Časové rozlíšenie

Štruktúra časového rozlíšenia je uvedená v nasledujúcom prehľade:

Názov položky	31. 12. 2025	31. 12. 2024
Výdavky budúcich období dlhodobé, z toho:	0	0
Výdavky budúcich období krátkodobé, z toho:	0	0
Výnosy budúcich období dlhodobé, z toho:	0	0
Dotácie na obstaranie dlhodobého hmotného majetku	0	0
Emisné kvóty	0	0
Výnosy budúcich období krátkodobé, z toho:	0	0
Dotácie na obstaranie dlhodobého hmotného majetku	0	0
Dotácie na hospodársku činnosť	0	0
	0	0
Ostatné	0	0
Spolu	0	0

9. Deriváty - nemáme.

H. INFORMÁCIE O VÝNOSOCH

1. Tržby za vlastné výkony a tovar

Tržby za vlastné výkony a tovar podľa jednotlivých segmentov, t. j. podľa typov výrobkov a služieb, a podľa hlavných teritórií sú uvedené v nasledujúcom prehľade:

Oblasť odbytu a	Káble a vodiče		Impregnaty a živice		Služby a tovar		Spolu	
	2025 b	2024 c	2025 d	2024 e	2025 f	2024 g	2025	2024
Slovenská republika	5 831 357	5 020 009	351 559	295 407	566 229	496 462	6 749 145	5 811 878
Česká republika	666 262	507 202	1 529 043	1 255 052	136 219	145 188	2 331 524	1 907 442
Iné	48 775	82 840	539 292	451 226	53 061	112 553	641 128	646 619
Spolu	6 546 394	5 610 051	2 419 894	2 001 685	755 509	754 203	9 721 797	8 365 939

2. Zmena stavu zásob vlastnej výroby

Zmena stavu zásob vlastnej výroby vykázaná vo výkaze ziskov a strát je zníženie 459 354 EUR. Vychádzajúc zo súvahových položiek predstavuje zníženie 459 354 EUR (v roku 2024 zvýšenie 357 519 EUR), ako je to znázornené v nasledujúcom prehľade:

Názov položky a	2024		2025		Zmena stavu vnútroorganizačných zásob	
	Konečný zostatok b	Konečný zostatok c	Začiatkový stav d	2025 e	2024 f	
Nedokončená výroba a polotovary vlastnej výroby	1 108 481	1 038 150	1 108 481	-70 331	25 639	
Výrobky	1 296 535	901 171	1 296 535	-395 364	326 333	
Zvieratá	0	0	0	0	0	
Spolu	2 405 016	1 939 321	2 405 016	-465 695	351 972	
Manká a škody	x	x	x		0	
Reprezentačné	x	x	x	0	0	
Dary	x	x	x	0	0	
Iné	x	x	x	6 341	5 547	
Zmena stavu vnútroorganizačných zásob vo výkaze ziskov a str				-459 354	357 519	

Rozdiel je spôsobený tým, že niektoré položky sa podľa slovenských právnych predpisov neúčtujú prostredníctvom zmeny stavu, ale priamo na príslušné iné účty nákladov a výnosov.

3. Čistý obrat

Čistý obrat VUKI a.s. na účely zistenia povinnosti overenia individuálnej účtovnej závierky audítorom [§ 19 ods. 1 písm. a) zákona o účtovníctve] je uvedený v nasledujúcom prehľade:

Názov položky	2025	2024
Tržby za vlastné výrobky	7 611 736	7 611 736
Tržby z predaja služieb	213 251	213 251
Tržby za tovar	540 952	540 952
Výnosy zo zákazky	0	0
Výnosy z nehnuteľnosti na predaj	0	0
Iné výnosy súvisiace s bežnou činnosťou	0	0
Čistý obrat celkom	8 365 939	8 365 939

Informácie o nákladoch

I. NÁKLADY NA POSKYTNUTÉ SLUŽBY, OSTATNÉ NÁKLADY NA HOSPODÁRSKU ČINNOSŤ, FINANČNÉ A MIMORIADNE NÁKLADY

Prehľad o nákladoch na poskytnuté služby, ostatných nákladoch na hospodársku činnosť, finančných a mimoriadnych nákladoch:

Názov položky	2025	2024
Náklady na poskytnuté služby, z toho:	583 231	475 878
<i>Náklady voči audítorovi, audítorskej spoločnosti, z toho:</i>	<i>4 800</i>	<i>2 800</i>
Náklady na overenie individuálnej účtovnej závierky	3 360	2 800
Iné uist'ovacie audítorské služby	0	0
Súvisiace audítorské služby	0	0
Daňové poradenstvo	0	0
Ostatné neaudítorské služby	0	0
<i>Ostatné významné položky nákladov za poskytnuté služby, z toho:</i>	<i>578 431</i>	<i>473 078</i>
Kooperácie	0	0
Nájomné	11 929	20 766
Provízie	17 194	14 381
Náklady na inzerciu, reklamu	11 997	20 766
Prepravné	69 180	48 928
Ostatné	468 131	368 237
Ostatné významné položky nákladov z hospodárskej činnosti, z toho:	43 976	40 394
Manká a škody	0	0
Dary	4 000	4 000
Tvorba a zúčtovanie rezerv	0	0
Iné	39 976	36 394
Finančné náklady, z toho:	47 477	64 869
<i>Kurzové straty, z toho:</i>	<i>324</i>	<i>587</i>
Kurzové straty ku dňu, ku ktorému sa zostavuje účtovná závierka	40	280
<i>Ostatné významné položky finančných nákladov, z toho:</i>	<i>47 153</i>	<i>64 282</i>
Tvorba a zúčtovanie opravných položiek k finančnému majetku	0	0
Nákladové úroky	35 800	51 508
Bankové poplatky	11 353	12 774
Iné	0	0
	0	0

J. INFORMÁCIE O DANIACH Z PRÍJMOV

Prevod od teoretickej dane z príjmov k vykázanej dani z príjmov je uvedený v nasledujúcom prehľade:

Názov položky	2025			2024		
	Základ dane	Daň	Daň v %	Základ dane	Daň	Daň v %
a	b	c	d	e	f	g
Výsledok hospodárenia pred zdanením, z toho:	110 207		100,00 %	124 774		100,00 %
teoretická daň		26 450	24,00 %		26 203	21,00 %
Daňovo neuznané náklady	198 596	47 663	43,25 %	204 091	48 982	44,45 %
Výnosy nepodliehajúce dani	-25 654	-6 157	-5,59 %	-25 105	-6 025	-5,47 %
Vplyv nevykázanej odloženej daňovej pohľadávky	0	0	0,00 %	0	0	0,00 %
Umorenie daňovej straty	-141 574	-33 978	-30,83 %	-151 880	-36 451	-33,08 %
Zmena sadzby dane	0	0	0,00 %	0	0	0,00 %
Iné Super odpočet	-27 664	-6 639	-6,02 %	-32 368	-7 768	-7,05 %
Spolu	113 911	889	24,81 %	119 512	-1 262	19,85 %
Splatná daň z príjmov		113 911	27 339	119 512	25 098	21,00 %
Odložená daň z príjmov	Pozn.24%	0	0,00 %	Pozn.21%	0	0,00 %
Celková daň z príjmov		113 911	27 339		25 098	21,00 %
					0	
					0	

Ďalšie informácie k odloženým daniam:

	2025	2024
Suma odloženej daňovej pohľadávky účtovanej ako náklad alebo výnos vyplývajúca zo zmeny sadzby dane z príjmov	0	0
Suma odloženého daňového záväzku účtovaného ako náklad alebo výnos vyplývajúci zo zmeny sadzby dane z príjmov	0	0
Suma odloženej daňovej pohľadávky týkajúca sa umorenia daňovej straty, nevyužitých daňových odpočtov a iných nárokov, ako aj dočasných rozdielov predchádzajúcich účtovných období, ku ktorým sa v predchádzajúcich účtovných obdobiach odložená daňová pohľadávka neúčtovala	0	0
Suma odloženého daňového záväzku, ktorý vznikol z dôvodu neúčtovania tej časti odloženej daňovej pohľadávky v bežnom účtovnom období, o ktorej sa účtovalo v predchádzajúcich účtovných obdobiach	0	0
Suma neuplatneného umorenia daňovej straty, nevyužitých daňových odpočtov a iných nárokov a odpočítateľných dočasných rozdielov, ku ktorým nebola účtovaná odložená daňová pohľadávka	0	0
Suma odloženej dane z príjmov, ktorá sa vzťahuje na položky účtované priamo na účty vlastného imania bez účtovania na účty nákladov a výnosov	0	0

K. INFORMÁCIE O ÚDAJOCH NA PODSÚVAHOVÝCH ÚČTOCH**Podiel spoločnosti na výskumných úlohách po celý rok 2025 - Akronym Trvaloudržiateľné živice sú po, Akronym Radiácia a HORPIZ a Akronym Radične odolné a ohňuvzorné káble pre projekt CERN HiLumi.**

VUKI a.s. eviduje mesačne náklady na výskumné úlohy, ktorých spolufinancovanie je prostredníctvom poskytnutých dotácií na prevádzkovú činnosť.

Podiel VUKI a.s. na vlastných výskumných a vývojových úlohách.

L. INFORMÁCIE O INÝCH AKTÍVACH A INÝCH PASÍVACH**1. Podmienené záväzky**

Vzhľadom na to, že mnohé oblasti slovenského daňového práva doteraz neboli dostatočne overené praxou, existuje neistota v tom, ako ich budú daňové orgány aplikovať. Mieru tejto neistoty nie je možné kvantifikovať a zanikne až potom, keď budú k dispozícii právne precedensy, prípadne oficiálne interpretácie príslušných orgánov. Vedenie VUKI a.s. si nie je vedomé žiadnych okolností, v dôsledku ktorých by jej vznikol významný náklad.

V roku 2023 bolo začaté správne konanie Protimonopolným úradom SR, nielen voči VUKI a.s., ale voči ďalším výrobným spoločnostiam na Slovensku a v Českej republike. Predmetom je spôsob prepočtu vývoja cien medzi vo výrobkoch. Odhad rizika právnikov VUKI asi je pod 45%.

2. Podmienení majetok – nemáme.**M. INFORMÁCIE O PRÍJMOCH A VÝHODÁCH ČLENOV ŠTATUTÁRNYCH ORGÁNOV, DOZORNÝCH ORGÁNOV A INÝCH ORGÁNOV ÚČTOVNEJ JEDNOTKY**

Odmeny členov štatutárnych orgánov VUKI a.s. z dôvodu výkonu ich funkcie pre VUKI a.s. v sledovanom účtovnom období boli vo výške 40 200 EUR (v roku 2024: 46 683,50 EUR), odmeny dozorných orgánov VUKI a.s. vo výške 40 200 EUR (v roku 2024: 46 683,5 EUR).

Členom štatutárnemu orgánu, ani členom dozorných orgánov neboli v roku 2025 poskytnuté žiadne pôžičky, záruky alebo iné formy zabezpečenia, ani finančné prostriedky alebo iné plnenia na súkromné účely členov, ktoré sa vyúčtovávajú (v roku 2024: žiadne).

N. INFORMÁCIE O EKONOMICKÝCH VZŤAHOCH ÚČTOVNEJ JEDNOTKY A SPRIAZNENÝCH OSÔB

VUKI a. s. neuskutočnila také transakcie so spriaznenými osobami, ktoré sa neuzavreli na základe obvyklých obchodných podmienok.

VUKI a.s. uskutočnila v priebehu účtovného obdobia nasledujúce transakcie so spriaznenými osobami uzavretých na základe obvyklých obchodných podmienok:

Spriaznená osoba	Hodnotové vyjadrenie	
	2025	2024
a) transakcie s materským podnikom, sesterskými a dcérskými podnikmi:		
a) predaj	71 438	58 709
b) služba	6 932	4 712
c) kúpa	402	1 034

O. INFORMÁCIE O SKUTOČNOSTIACH, KTORÉ NASTALI PO DNI, KU KTORÉMU SA ZOSTAVUJE ÚČTOVNÁ ZÁVIERKA, DO DŇA ZOSTAVENIA ÚČTOVNEJ ZÁVIERKY

Vedenie VUKI a.s. nepredpokladá významné ohrozenie predpokladu nepretržitého pokračovania v činnosti v blízkej budúcnosti (t.j. počas nasledujúcich 12 mesiacov od dátumu zostavenia UZ).

P. INFORMÁCIE O VLASTNOM IMANÍ

Prehľad o pohybe vlastného imania v priebehu účtovného obdobia je uvedený v nasledujúcej tabuľke:

Položka vlastného imania	Bežné účtovné obdobie (2025)				Stav k 31.12.2024 f
	Stav k 01.01.2024 b	Prírastky c	Úbytky d	Presuny e	
a	b	c	d	e	f
Základné imanie	5 612 827	0	0	0	5 612 827
Vlastné akcie a vlastné obchodné podiely	0	0	0	0	0
Zmena základného imania	0	0	0	0	0
Pohľadávky za upísané vlastné imanie	0	0	0	0	0
Emisné ážio	0	0	0	0	0
Ostatné kapitálové fondy	0	0	0	0	0
Zákonný rezervný fond (nedeliteľný fond) z kapitálových vkladov	0	0	0	0	0
Oceňovacie rozdiely z precenenia majetku a záväzkov	0	0	0	0	0
Oceňovacie rozdiely z kapitálových účastín	0	0	0	0	0
Oceňovacie rozdiely z precenenia pri zlúčení, splynutí a rozdelení	0	0	0	0	0
Zákonný rezervný fond	670 316	0	0	9	670 325
Nedeliteľný fond	0	0	0	0	0
Štatutárne fondy a ostatné fondy	0	0	0	0	0
Nerozdelený zisk minulých rokov	0	0	0	0	0
Neuhradená strata minulých rokov	0	0	0	0	0
Výsledok hospodárenia bežného účtovného obdobia	120 840	115 553	0	-120 840	115 553
Ostatné položky vlastného imania	0	0	0	0	0
Účet 491 - Vlastné imanie fyzickej osoby - podnikateľa	0	0	0	0	0
Spolu	6 403 983	115 553	0	-120 831	6 398 705

Základné imanie sa v priebehu účtovného obdobia roka 2025 nezmenilo.

Prehľad o pohybe vlastného imania za predchádzajúce účtovné obdobie je uvedený v nasledujúcej tabuľke:

Položka vlastného imania	Bezprostredne predchádzajúce účtovné obdobie (2024)				
	Stav k	Prírastky	Úbytky	Presuny	Stav k
	1.1.2024				31.12.2024
a	b	c	d	e	f
Základné imanie	5 612 827	0	0	0	5 612 827
Vlastné akcie a vlastné obchodné podiely	0	0	0	0	0
Zmena základného imania	0	0	0	0	0
Pohľadávky za upísané vlastné imanie	0	0	0	0	0
Emisné ážio	0	0	0	0	0
Ostatné kapitálové fondy	0	0	0	0	0
Zákonný rezervný fond (nedeliteľný fond) z kapitálových vkladov	0	0	0	0	0
Oceňovacie rozdiely z precenenia majetku a záväzkov	0	0	0	0	0
Oceňovacie rozdiely z kapitálových účastín	0	0	0	0	0
Oceňovacie rozdiely z precenenia pri zlúčení, splynutí a rozdelení	0	0	0	0	0
Zákonný rezervný fond	1 122 571	0	0	-452 255	670 316
Nedeliteľný fond	0	0	0	0	0
Štatutárne fondy a ostatné fondy	0	0	0	0	0
Nerozdelený zisk minulých rokov	26 471	0	0	-26 471	0
Neuhradená strata minulých rokov	0	0	0	0	0
Výsledok hospodárenia bežného účtovného obdobia	-478 726	120 840	0	478 726	120 840
Ostatné položky vlastného imania	0	0	0	0	0
Účet 491 - Vlastné imanie fyzickej osoby - podnikateľa	0	0	0	0	0
Spolu	6 283 143	120 840	0	0	6 403 983

Informácie, ktoré sa vyžadujú uviesť v prípade, že ide o účtovnú zvierku akciovej spoločnosti:

Základné imanie VUKI a.s. je vo výške 5 612 827,28 EUR (31. decembra 2024: 5 612 827,28 EUR) tvorí:

- 169 112 kusov listinných kmeňových akcií na meno. Každá akcia má menovitú hodnotu 33,19 € (k 31. decembru 2024: 169 112 kusov listinných kmeňových akcií s menovitou hodnotou 33,19 EUR).

Všetky akcie boli riadne splatené.

Držitelia akcií majú nárok na dividendy podľa rozhodnutia valného zhromaždenia a majú právo hlasovať, pričom každých 33,19 EUR predstavuje jeden hlas.

K 31. decembru 2025 bol zisk vo výške 111 306 EUR na jednu listinnú akciu 0,59 € po zúčtovaní povinnej tvorby zákonného rezervného fondu (k 31. decembru 2024: 0,71 EUR na jednu listinnú akciu).

Účtovný zisk za rok 2024 bol rozdelený takto:

Názov položky	2024
Účtovný zisk	120 840

Rozdelenie účtovného zisku	v	2024
Prídel do zákonného rezervného fondu		9
Prídel do štatutárnych a ostatných fondov		0
Prídel do sociálneho fondu		0
Prídel na zvýšenie základného imania		0
Úhrada straty minulých období		0
Prevod do nerozdeleného zisku minulých rokov		0
Rozdelenie podielu na zisku spoločníkom, členom		120 831
Iné		0
Spolu		120 840

O rozdelení výsledku hospodárenia za účtovné obdobie **2025** zisk vo výške **111 306 EUR** rozhodne valné zhromaždenie. Návrh štatutárneho orgánu valnému zhromaždeniu je takýto:

- prídel do sociálneho fondu 0 EUR,
- tvorba zákonného rezervného fondu 11 130 EUR
- tantiémy a dividendy 0 EUR a 0 EUR (0 EUR),
- dividendy 100 175 EUR.

Povinný prídel do zákonného rezervného fondu je potrebný, pretože zákonný rezervný fond bol použitý na zúčtovanie straty v roku 2023 v zmysle právnych predpisov a spoločenskej zmluvy.

Účtovná strata za rok 2024 bola vysporiadaná takto:

Vysporiadanie účtovnej straty	2024
Zo zákonného rezervného fondu	0
Zo štatutárnych a ostatných fondov	
Z nerozdeleného zisku minulých rokov	0
Úhrada straty spoločníkmi, členmi	
Prevod na účet neuhradenej straty minulých rokov	
Iné	
Spolu	0

S. PREHEAD PEŇAŽNÝCH TOKOV PRI POUŽITÍ PRIAMEJ METÓDY

Prehľad peňažných tokov s použitím priamej modifikovanej metódy

v EUR

Označenie položky	Obsah položky	Účtovné obdobie	
		Bežné obdobie 2025	Bezprostredne predchádzajúce 2024
	Peňažné toky z prevádzkovej činnosti (PČ)		
A.1.	Príjmy z predaja tovaru (+)	527 986	540 952
A.2.	Výdavky na nákup tovaru (-)	-449 455	-461 494
A.3.	Príjmy z predaja vlastných výrobkov	8 964 242	7 649 419
A.4.	Príjmy z predaja služieb	175 568	175 568
A.5.	Výdavky na obstaranie materiálu, energie a ostatných neskladovateľných dodávok (-)	-5 565 904	-5 008 867
A.6.	Výdavky na služby (-)	-898 029	-898 029
A.7.	Výdavky na osobné náklady (-)	-1 940 600	-1 880 075
A.8.	Výdavky na dane a poplatky, s výnimkou výdavkov na daň z príjmov účtovnej jednotky (-)	-104 223	-91 596
A. 9.	Príjmy z predaja cenných papierov určených na predaj alebo na obchodovanie (+)	0	0
A. 10.	Výdavky na nákup cenných papierov určených na predaj alebo na obchodovanie (-)	0	0
A. 11.	Príjmy z uzatvorených zmlúv, ktorých predmetom je právo určené na predaj alebo na obchodovanie (+)	0	0
A. 12.	Výdavky z uzatvorených zmlúv, ktorých predmetom je právo určené na predaj alebo na obchodovanie (-)	0	0
A. 13.	Príjmy z úverov, ktoré účtovnej jednotke poskytla banka alebo pobočka zahraničnej banky, ak boli úvery poskytnuté na zabezpečenie hlavného predmetu činnosti (+)	28 706	0
A. 14.	Výdavky na splácanie úverov, ktoré účtovnej jednotke poskytla banka alebo pobočka zahraničnej banky, ak boli úvery poskytnuté na zabezpečenie hlavného predmetu činnosti(-)	-133 332	-88 888
A. 15.	Ostatné príjmy z prevádzkových činností, s výnimkou tých, ktoré sa uvádzajú osobitne v iných častiach prehľadu peňažných tokov (+)	-394 194	30 909
A. 16.	Ostatné výdavky na prevádzkové činnosti, s výnimkou tých, ktoré sa uvádzajú osobitne v iných častiach prehľadu peňažných tokov (-)	43 119	96 630

*	<i>Peňažné toky z prevádzkovej činnosti okrem príjmov a výdavkov, ktoré sa uvádzajú osobitne v iných častiach prehľadu peňažných tokov (+/-), (súčet A. 1. až A. 16.)</i>	253 884	64 529
A. 17.	Prijaté úroky, s výnimkou tých, ktoré sa začleňujú do investičných činností (+)	0	0
A. 18.	Výdavky na zaplatené úroky, s výnimkou tých, ktoré sa začleňujú do finančných činností (-)	-35 800	-51 508
A. 19.	Príjmy z dividend a iných podielov na zisku, s výnimkou tých, ktoré sa začleňujú do investičných činností (+)	0	0
A. 20.	Výdavky na vyplatené dividendy a iné podiely na zisku, s výnimkou tých, ktoré sa začleňujú do fin. činností (-)	-112 841	0
	Peňažné toky z prevádzkovej činnosti (+/-), (súčet A. 1. až A. 20.)	105 243	13 021
A. 21.	Výdavky na daň z príjmov účtovnej jednotky, s výnimkou tých, ktoré sa začleňujú do investičných činností alebo do finančných činností (-/+)	-43 372	19 444
A. 22.	Príjmy mimoriadneho charakteru vzťahujúce sa na prevádzkovú činnosť (+)	0	0
A. 23.	Výdavky mimoriadneho charakteru vzťahujúce sa na prevádzkovú činnosť (-)	0	0
A.	Čisté peňažné toky z prevádzkovej činnosti (súčet A. 1. až A. 23.)	61 871	32 465
	Peňažné toky z investičnej činnosti	0	0
B. 1.	Výdavky na obstaranie dlhodobého nehmotného majetku (-)	0	0
B. 2.	Výdavky na obstaranie dlhodobého hmotného majetku (-)	-129 250	-31 566
B. 3.	Výdavky na obstaranie dlhodobých cenných papierov a podielov v iných účtovných jednotkách, s výnimkou cenných papierov, ktoré sa považujú za peňažné ekvivalenty a cenných papierov určených na predaj alebo na obchodovanie (-)	0	0
B. 4.	Príjmy z predaja dlhodobého nehmotného majetku (+)	0	0
B. 5.	Príjmy z predaja dlhodobého hmotného majetku (+)	2 556	84
B. 6.	Príjmy z predaja dlhodobých cenných papierov a podielov v iných účtovných jednotkách, s výnimkou cenných papierov, ktoré sa považujú za peňažné ekvivalenty a cenných papierov určených na predaj alebo na obchodovanie (+)	0	0

B. 7.	Výdavky na dlhodobé pôžičky poskytnuté účtovnou jednotkou inej účtovnej jednotke, ktorá je súčasťou konsolidovaného celku (-)	0	0
B. 8.	Príjmy zo splácania dlhodobých pôžičiek poskytnutých účtovnou jednotkou inej účtovnej jednotke, ktorá je súčasťou konsolidovaného celku (+)	0	0
B. 9.	Výdavky na dlhodobé pôžičky poskytnuté účtovnou jednotkou tretím osobám, s výnimkou dlhodobých pôžičiek poskytnutých účtovnej jednotke, ktorá je súčasťou konsolidovaného celku (-)	0	0
B. 10.	Príjmy zo splácania pôžičiek poskytnutých účtovnou jednotkou tretím osobám, s výnimkou pôžičiek poskytnutých účtovnej jednotke, ktorá je súčasťou konsolidovaného celku (+)	0	0
B. 11.	Prijaté úroky, s výnimkou tých, ktoré sa začleňujú do prevádzkových činností (+)	0	0
B. 12.	Príjmy z dividend a iných podielov na zisku, s výnimkou tých, ktoré sa začleňujú do prevádzkových činností (+)	0	0
B. 13.	Výdavky súvisiace s derivátmi s výnimkou, ak sú určené na predaj alebo na obchodovanie alebo, ak sa tieto výdavky považujú za peňažné toky z finančnej činnosti (-)	0	0
B. 14.	Príjmy súvisiace s derivátmi s výnimkou, ak sú určené na predaj alebo na obchodovanie alebo, ak sa tieto výdavky považujú za peňažné toky z finančnej činnosti (+)	0	0
B. 15.	Výdavky na daň z príjmov účtovnej jednotky, ak je ich možné začleniť do investičných činností(-)	0	0
B. 16.	Príjmy mimoriadneho charakteru vzťahujúce sa na investičnú činnosť (+)	0	0
B. 17.	Výdavky mimoriadneho charakteru vzťahujúce sa	0	0
	na investičnú činnosť (-)	0	0
B. 18.	Ostatné príjmy vzťahujúce sa na investičnú činnosť (+)	0	67 308
B. 19.	Ostatné výdavky vzťahujúce sa na investičnú činnosť (-)	0	0
B.	Čisté peňažné toky z investičnej činnosti (súčet B. 1. až B. 19.)	-126 694	35 826
	Peňažné toky z finančnej činnosti		
C. 1.	Peňažné toky vznikajúce vo vlastnom imaní (súčet C. 1. 1. až C. 1. 8.)	0	0

C. 1. 1.	Príjmy z upísaných akcií a obchodných podielov (+)	0	0
C. 1. 2.	Príjmy z ďalších vkladov do vlastného imania spoločníkmi alebo fyzickou osobou, ak je účtovnou jednotkou (+)	0	0
C. 1. 3.	Prijaté peňažné dary (+)	0	0
C. 1. 4.	Príjmy z úhrady straty spoločníkmi (+)	0	0
C. 1. 5.	Výdavky na obstaranie alebo spätné odkúpenie vlastných akcií a vlastných obchodných podielov (-)	0	0
C. 1. 6.	Výdavky spojené so znížením fondov vytvorených účtovnou jednotkou (-)		
C. 1. 7.	Výdavky na vyplatenie podielu na vlastnom imaní spoločníkom alebo fyzickou osobou, ktorá je účtovnou jednotkou (-)		
C. 1. 8.	Výdavky z ďalších dôvodov, ktoré súvisia so znížením vlastného imania (-)	0	0
C. 2.	<i>Peňažné toky vznikajúce z dlhodobých záväzkov a krátkodobých záväzkov z finančnej činnosti, (súčet C. 2. 1. až C. 2. 9.)</i>	0	0
C. 2. 1.	Príjmy z emisie dlhových cenných papierov (+)	0	0
C. 2. 2.	Výdavky na úhradu záväzkov z dlhových cenných papierov (-)	0	0
C. 2. 3.	Príjmy z úverov, ktoré účtovnej jednotke poskytla banka alebo pobočka zahraničnej banky, s výnimkou úverov, ktoré boli poskytnuté na zabezpečenie hlavného predmetu činnosti (+)	0	0
C. 2. 4.	Výdavky na splácanie úverov, ktoré účtovnej jednotke poskytla banka alebo pobočka zahraničnej banky, s výnimkou úverov, ktoré boli poskytnuté na zabezpečenie hlavného predmetu činnosti (-)	0	0
C. 2. 5.	Príjmy z prijatých pôžičiek (+)	0	0
C. 2. 6.	Výdavky na splácanie pôžičiek (-)	0	0
C. 2. 7.	Výdavky na úhradu záväzkov z používania majetku, ktorý je predmetom zmluvy o kúpe prenajatej veci (-)	0	0
C. 2. 8.	Príjmy z ostatných dlhodobých záväzkov a krátkodobých záväzkov vyplývajúcich z finančnej činnosti, s výnimkou tých, ktoré sa uvádzajú osobitne v inej časti prehľadu peňažných tokov (+)		
C. 2. 9.	Výdavky na splácanie ostatných dlhodobých záväzkov a krátkodobých záväzkov vyplývajúcich z finančnej činnosti, s výnimkou tých, ktoré sa uvádzajú osobitne v inej časti prehľadu peňažných tokov (-)	0	0
C. 3.	Výdavky na zaplatené úroky, s výnimkou tých, ktoré sa začleňujú do prevádzkových činností (-)	0	0

C. 4.	Výdavky na vyplatené dividendy a iné podiely na zisku, s výnimkou tých, ktoré sa začleňujú do prevádzkových činností (-)	0	0
C. 5.	Výdavky súvisiace s derivátmi s výnimkou, ak sú určené na predaj alebo na obchodovanie, alebo ak sa považujú za peňažné toky z investičnej činnosti (-)	0	0
C. 6.	Príjmy súvisiace s derivátmi, s výnimkou, ak sú určené na predaj alebo na obchodovanie, alebo ak sa považujú za peňažné toky z investičnej činnosti (+)	0	0
C. 7.	Výdavky na daň z príjmov účtovnej jednotky, ak ich možno začleniť do finančných činností (-)	0	0
C. 8.	Príjmy mimoriadneho charakteru vzťahujúce sa na finančnú činnosť (+)	0	0
C. 9.	Výdavky mimoriadneho charakteru vzťahujúce sa na finančnú činnosť (-)	0	0
C.	Čisté peňažné toky z finančnej činnosti (súčet C. 1. až C. 9.)	0	0
D.	Čisté zvýšenie alebo čisté zníženie peňažných prostriedkov (+/-), (súčet A + B + C)	-64 823	68 291
E.	Stav peňažných prostriedkov a peňažných ekvivalentov na začiatku účtovného obdobia (+/-)	16 550	16 550
F.	Stav peňažných prostriedkov a peňažných ekvivalentov na konci účtovného obdobia pred zohľadnením kurzových rozdielov vyčíslených ku dňu, ku ktorému sa zostavuje účtovná závierka (+/-)	-48 273	84 841
G.	Kurzové rozdiely vyčíslené k peňažným prostriedkom a peňažným ekvivalentom ku dňu, ku ktorému sa zostavuje účtovná závierka (+/-)	49	288
H.	Zostatok peňažných prostriedkov a peňažných ekvivalentov na konci účtovného obdobia upravený o kurzové rozdiely vyčíslené ku dňu, ku ktorému sa zostavuje účtovná závierka (+/-)	-48 224	85 129