

**SYNCHRONIX**

**Výročná správa 2025**

## Obsah

O spoločnosti.....	2
Identifikačné údaje .....	2
Príhovor predsedu predstavenstva .....	3
Vedenie spoločnosti .....	5
Ľudské zdroje .....	6
Organizačná štruktúra .....	7
Správy divízií za rok 2025 .....	8
Divízia financií a správy .....	8
Divízia riadenia IT služieb a infraštruktúry .....	8
Divízia softvérových služieb.....	9
Vybraná časť súvahy .....	10
Vybraná časť výkazu ziskov a strát .....	11

## O spoločnosti

SYNCHRONIX, a.s. pôsobí na trhu informačných technológií od roku 1994. V tomto roku vznikla spoločnosť NOVITECH Žilina s.r.o., ktorá v roku 2007 zmenila svoje obchodné meno na SEVITECH, s.r.o. a o rok neskôr prešla transformáciou na akciovú spoločnosť. S platnosťou od 28.04.2021 bol názov spoločnosti zmenený na SYNCHRONIX, a.s.. Hlavná činnosť spoločnosti SYNCHRONIX, a.s. je orientovaná na analýzu, vývoj, realizáciu, implementáciu a podporu prevádzky informačných systémov a poskytovaní súvisiacich služieb našim zákazníkom. Dôležitou súčasťou služieb sú analyticko-konzultačné práce a tiež komplexné riadenie IT projektov. Spoločnosť má viacročné skúsenosti s riešením projektov nie len na Slovensku, ale aj v zahraničí. Svoje riešenia poskytuje v rámci verejného sektora, energetiky, ako aj pre súkromné spoločnosti.

### Identifikačné údaje

Obchodné meno:	SYNCHRONIX, a.s.
Sídlo:	Kalinčiakova 33, 831 04 Bratislava
IČO:	31 605 052
DIČ:	2020444338
IČ DPH:	SK2020444338
Obchodný register:	Okresný súd Bratislava I, Oddiel: Sa, vložka č.: 4696/B
Deň zápisu:	19.04. 1994
Pobočky:	SYNCHRONIX, a.s., Dolné Rudiny 3, 010 01 Žilina
Tel.:	+421 2 536 301 51
Fax:	+421 2 536 301 52
E-mail:	<a href="mailto:info@synchronix.sk">info@synchronix.sk</a>
Banka:	Tatra banka, a.s.
IBAN:	SK56 1100 0000 0026 2753 5593
SWIFT:	TATRSKBX

## Príhovor predsedu predstavenstva

*Vážení akcionári, obchodní partneri, zamestnanci a priatelia spoločnosti SYNCHRONIX,*

rok 2025 bol pre našu spoločnosť obdobím výrazných zmien, intenzívneho rastu, ale aj dôležitých rozhodnutí, ktoré ovplyvnia naše ďalšie smerovanie. Napriek náročnému prostrediu IT trhu a rastúcim požiadavkám zákazníkov sa nám podarilo potvrdiť našu schopnosť dodávať kvalitné riešenia, rozvíjať portfólio služieb a zároveň posilňovať našu pozíciu spoľahlivého partnera.

Jedným z najvýznamnejších míľnikov roka bola **zmena akcionárskej štruktúry v apríli 2025**, ktorá priniesla nový impulz pre ďalší rozvoj spoločnosti. Táto zmena nám umožňuje lepšie reagovať na dynamiku trhu, podporiť investície do inovácií a posilniť naše strategické smerovanie najmä v oblastiach moderných IT služieb, kybernetickej bezpečnosti a SAP riešení.

Z pohľadu obchodných výsledkov sme v roku 2025 dosiahli významný nárast výnosov z hospodárskej činnosti, ktoré prekročili úroveň 13,8 mil. EUR, pričom tržby za služby dosiahli viac ako 13,3 mil. EUR. Tento rast potvrdzuje dôveru našich zákazníkov a schopnosť našich tímov realizovať rozsiahle a komplexné projekty. Na druhej strane si plne uvedomujeme aj dopad finančných operácií na výsledok hospodárenia, ktorý bol za rok 2025 záporný. Túto skutočnosť vnímame realisticky a prijali sme konkrétne opatrenia na posilnenie finančnej stability a efektivity riadenia v nasledujúcom období.

Kľúčovým faktorom nášho fungovania sú ľudia. V roku 2025 sme prešli významnou **personálnou výmenou konzultantov v divízii riadenia IT služieb a infraštruktúry (RITSI)**. Tento proces sme zvládli maximálne zodpovedne – s dôrazom na kontinuitu služieb, kvalitu dodávok a spokojnosť zákazníkov. Aj vďaka tomu sa nám podarilo úspešne dokončiť transformáciu divízie, posilniť jej odborné kapacity a pripraviť ju na ďalší rast v oblasti infraštruktúrnych riešení, kybernetickej bezpečnosti a prevádzky IT služieb.

Rok 2025 bol zároveň obdobím významných projektov a partnerstiev. Rozšírili sme spoluprácu s technologickými lídrami, posilnili naše portfólio o nové bezpečnostné a infraštruktúrne riešenia a úspešne sme realizovali projekty pre kľúčových zákazníkov vo verejnom aj súkromnom sektore. Osobitne nás teší aj vývoj vlastných riešení, ktoré predstavujú dôležitý krok smerom k vyššej pridanej hodnote našich služieb.

Naša spoločnosť si dlhodobo zakladá na odbornosti, stabilite a schopnosti adaptácie. Aj v roku 2025 sme pokračovali v rozvoji zamestnancov, investovali do ich vzdelávania a certifikácií a budovali tím, ktorý dokáže reagovať na technologické aj biznisové výzvy súčasnosti.

Do ďalšieho obdobia vstupujeme s jasnou ambíciou – stabilizovať finančné výsledky, ďalej rozvíjať naše kľúčové kompetencie a posilniť našu pozíciu v oblastiach, ktoré budú určovať budúcnosť IT trhu. Veríme, že vďaka kombinácii skúseností, odbornosti a nových impulzov sme na túto výzvu pripravení.

## Výročná správa 2025

Na záver by som sa chcel poďakovať všetkým, ktorí sa podieľali na fungovaní a výsledkoch spoločnosti v roku 2025. Naším akcionárom za dôveru, obchodným partnerom za spoluprácu a najmä našim zamestnancom za ich profesionalitu, nasadenie a schopnosť zvládať aj náročné situácie.

**Martin Kukoľ**

predseda predstavenstva SYNCHRONIX, a.s.

## Vedenie spoločnosti 2025

Predstavenstvo:

**Martin Kukoľ**

*predseda predstavenstva*

**Branislav Striženec**

*člen predstavenstva*

Manažment:

**Martin Kukoľ**

*generálny riaditeľ*

**Radovan Šramo**

*riaditeľ divízie financií a správy*

**Ján Kratka**

*riaditeľ divízie riadenia IT služieb a infraštruktúry*

**Ivan Sedláček**

*riaditeľ divízie softvérových služieb*

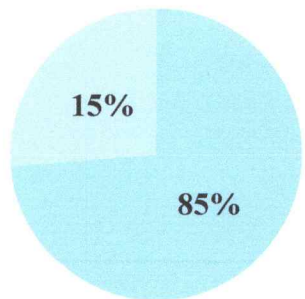
## Ľudské zdroje

Spoločnosť SYNCHRONIX, a.s. evidovala k 31. decembru 2025 v hlavnom pracovnom pomere 41 zamestnancov, pričom 66 % zamestnaneckej štruktúry tvoria muži (27) a 34 % ženy (14). Okrem stálych zamestnancov sú súčasťou pracovného tímu spoločnosti aj externí programátori a analytici.

Uvedomujeme si, že k dosahovaniu úspechov spoločnosti je nevyhnutný profesionálny tím zamestnancov, preto pri ich výbere dbáme na úroveň kvalifikácie, odbornú prax a individuálne schopnosti. Až 85 % zamestnancov našej spoločnosti (35 z celkového počtu) má vysokoškolské vzdelanie. Kvalifikovaná a stabilná personálna základňa je hlavným predpokladom napĺňania stanovených strategických cieľov spoločnosti.

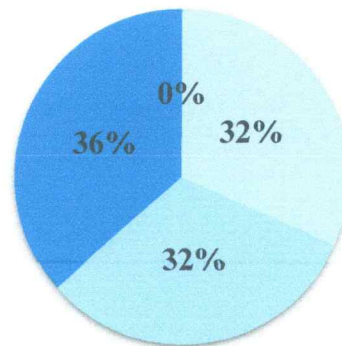
Spoločnosť SYNCHRONIX, a.s. zabezpečuje svojim zamestnancom ďalšie vzdelávanie a zlepšovanie odborných kvalít každoročným vymedzením finančných prostriedkov na tieto účely. Naši zamestnanci tak zostávajú neustále v kontakte s najnovšími trendmi v oblasti informačných technológií. Získané certifikáty a osvedčenia vypovedajú o možnosti poskytovať služby s vysokou odbornosťou a schopnosti vyhovieť vysokým požiadavkám našich obchodných partnerov vo vybraných oblastiach.

Vzdelanostná štruktúra




■ Vysokoškolské vzdelanie  
■ Stredoškolské vzdelanie

Veková štruktúra



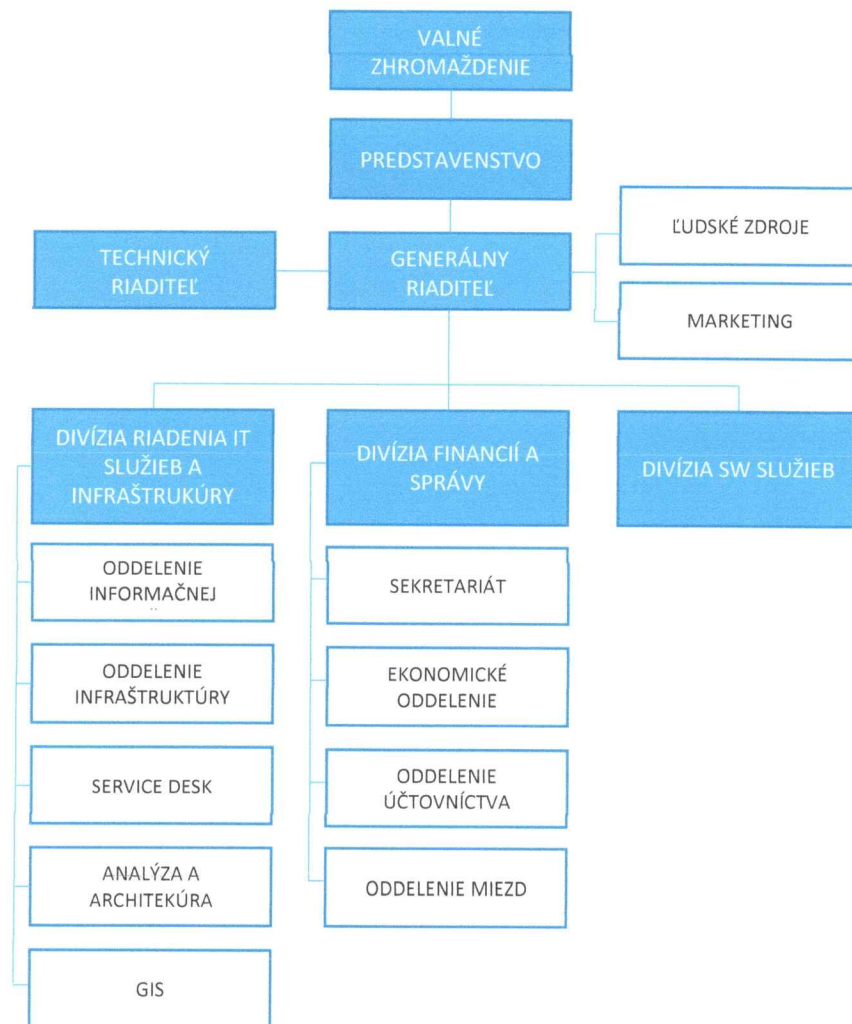
■ do 30 rokov ■ 31 - 40 ■ 41 - 50 ■ nad 50

Štruktúra zamestnancov podľa divízií



# Organizačná štruktúra

**SYNCHRONIX, a.s.**



# Správy divízií za rok 2025

## Divízia financií a správy

Divízia v roku 2025 zabezpečovala štandardné práce súvisiace s riadením ekonomiky a finančných operácií v spoločnosti a bežnú prevádzku spoločnosti.

Štandardné činnosti v ekonomickej oblasti boli hlavne fakturácia, styk s bankou a súvisiace operácie, ako sú napr. bankové záruky, platby a podobne. Medzi dôležité činnosti patrilo tiež sledovanie pohľadávok a záväzkov a vnútro firemné analýzy.

Účtovníctvo a mzdy boli zabezpečované externými dodávateľmi.

V rámci správy bola zabezpečovaná každodenná prevádzka spoločnosti v sídle firmy ako aj na pracovisku v Žiline. Dôležitou činnosťou divízie je aj riadenie auto parku spoločnosti, vrátane nákupu nových vozidiel a predaja starých.

## Divízia riadenia IT služieb a infraštruktúry

Divízia v roku 2025 pokračovala v rozvoji komplexných informačných systémov, aplikačných a portálových riešení, ako aj v kontinuálnom zlepšovaní služieb podpory prevádzky existujúcich projektov na Slovensku. Významnou témou roka bola transformácia divízie, ktorú sa podarilo v priebehu roka úspešne dokončiť. Jej cieľom bolo zvýšiť efektivitu fungovania, posilniť orientáciu na zákazníka a zároveň podporiť väčšiu digitalizáciu interných procesov a riadenia služieb. Osobitnú pozornosť sme venovali oblasti kybernetickej bezpečnosti, ktorá sa stala jednou z kľúčových priorít divízie. Medzi najvýznamnejšie úspechy roka patrilo úspešné dodanie projektu implementácie SOC pre Ministerstvo práce, sociálnych vecí a rodiny SR, ako aj získanie významného projektu ISOH pre Ministerstvo životného prostredia SR. V priebehu roka sme zároveň rozšírili naše

produktové portfólio o nové strategické partnerstvá, najmä so spoločnosťou Oracle a s významnými dodávateľmi bezpečnostných riešení, ako sú Safetica, ESET a CyberArk. Ku koncu roka tak naše portfólio zahŕňalo viac ako 20 vendorov, čo výrazne posilnilo našu schopnosť dodávať zákazníkom komplexné a moderné IT riešenia.

Rok 2025 bol zároveň obdobím posilňovania tímu a ďalšieho odborného rastu divízie. Zamerali sme sa na rozšírenie kapacít najmä v oblastiach infraštruktúry, kybernetickej bezpečnosti, prevádzky služieb a projektového riadenia. Dôležitým míľnikom bolo aj vytvorenie nového produktu KLARA, ktorý sme úspešne nasadili u prvého zákazníka z bankového prostredia. Tento krok potvrdil našu schopnosť nielen implementovať a

prevádzkovať technológie tretích strán, ale aj vytvárať vlastné riešenia s konkrétnou pridanou hodnotou pre zákazníka. Naďalej sme podporovali odborný rozvoj našich zamestnancov prostredníctvom školení a certifikácií tak, aby sme udržali krok s technologickým vývojom a rastúcimi

požiadavkami trhu. Úspešne zvládnutá transformácia divízie, rozšírenie portfólia, posilnenie tímu a realizácia strategických projektov vytvorili pevný základ pre ďalší rast divízie a rozvoj moderných IT služieb a riešení v nasledujúcom období.

## Divízia softvérových služieb

Aj v roku 2025 medzi najdôležitejších dlhoročných klientov na platforme SAP patrí Finančná správa SR. Naďalej sme pokračovali v podpore informačného systému ISFS – SD formou riešenia servisných hlásení a úspešne sme spolupracovali s pracovníkmi FS SR pri realizácii rozvojových a legislatívnych požiadavkách.

V ďalších aktivitách sa nám darilo udržiavať a rozvíjať obchodné vzťahy v spoločnostiach AU Optronics a Volkswagen Slovakia. Svojou expertízou a kvalitou poskytovaných služieb sa nám podarilo úspešne zrealizovať projekt archivácie na Ministerstve vnútra SR. Naďalej sme sa podieľali na poskytovaní služieb podpory a rozvoja IISSP v oblasti CSÚIS pre Státni pokladna ČR. Odborné predpoklady sme úspešne preukázali v náročných projektoch na Ministerstve vnútra ČR či pre Státni Železnice ČR.

V súčasnosti je najdôležitejšou požiadavkou zákazníka v profesionálnych IT službách vysoká kvalita riešení. Tieto vznikajú na základe dobrej komunikácie so zákazníkom, poznania jeho procesov

a prostredia, a v neposlednom rade aj dlhoročných skúseností konzultantov, ktorí ich realizujú. Medzi ďalšie požiadavky patria auditovateľnosť dodávaných riešení, riadený prístup k dátam a ich bezpečnosť, zvyšovanie efektivity práce a znižovanie potrieb pri prevádzkovaní riešení.

Od roku 2015 sme VAR delivery support partnerom pre SAP. Toto partnerstvo nás oprávňuje, ale aj zaväzuje, poskytovať zákazníkom najmodernejšie softvérové riešenia, aj profesionálne a odborné služby v oblasti aplikačnej a technickej podpory a servisu.

Súčasťou našej firemnej identity je mapovanie nových trendov a ich transformácia do realizovaných, respektíve pripravovaných riešení. Pokračujeme v preškolení a certifikácii tímu na S/4HANA, úspešne sme zrealizovali autorizáciu pre SAP private cloud ako aj SAP public cloud.

Medzi najdôležitejšie smery stále patria rozvoj skúseností s S/4HANA a svoje skúsenosti zúročujeme aj v projektoch dátovej analytiky a BI.

## Vybraná časť súvahy

	2023	2024	2025
<b>AKTÍVA v €</b>	<b>7 490 601</b>	<b>8 533 294</b>	<b>8 670 325</b>
<i>Neobežný majetok</i>	<b>462 004</b>	<b>193 875</b>	<b>99 695</b>
Dlhodobý nehmotný majetok			7 000
7Dlhodobý hmotný majetok	268 351	193 875	92 695
Dlhodobý finančný majetok	193 653		
<i>Obežný majetok</i>	<b>6 079 317</b>	<b>6 513 884</b>	<b>6 814 328</b>
Nedokončená výroba			
Dlhodobé pohľadávky			
Krátkodobé pohľadávky	3 652 840	2 802 655	2 503 200
Finančné účty	2 426 477	3 711 229	4 311 128
<i>Časové rozlíšenie</i>	<b>949 280</b>	<b>1 825 535</b>	<b>1 756 302</b>

<b>PASÍVA v €</b>	<b>7 490 601</b>	<b>8 533 294</b>	<b>8 670 325</b>
<i>Vlastné imanie</i>	<b>2 011 860</b>	<b>2 019 285</b>	<b>664 229</b>
Základné imanie	25 000	25 000	25 000
Kapitálové fondy	11 629	11 629	11 629
Fondy zo zisku	29 880	29 880	29 880
Oceňovacie rozdiely z precenenia	-198 981	-198 981	
Výsledok hospodárenia minulých rokov	2 081 352	2 144 332	1 366 756
Výsledok hospodárenia za účtovné obdobie	62 980	7 425	-769 036
<i>Závazky</i>	<b>4 203 985</b>	<b>4 383 487</b>	<b>5 767 027</b>
Rezervy	763 879	223 282	223 680
Dlhodobé záväzky	112 874	76 725	34 232
Krátkodobé záväzky	3 327 232	4 083 480	5 509 115
Bankové úvery a výpomoci			
- z toho bankové úvery dlhodobé			
<i>Časové rozlíšenie</i>	<b>1 274 756</b>	<b>2 130 522</b>	<b>2 239 069</b>

## Vybraná časť výkazu ziskov a strát

	2023	2024	2025
<b>VÝNOSY Z HOSPODÁRSKEJ ČINNOSTI v €</b>	<b>9 980 012</b>	<b>10 825 170</b>	<b>13 864 010</b>
Tržby z predaja tovaru	289 396	362 962	
Tržba z predaja služieb	9 655 645	10 455 519	13 303 416
Zmena stavu vnútroorganizačných zásob			
Tržby z predaja dlhodobého hmotného a nehmotného majetku	30 068	675	54 300
Ostatné výnosy z hospodárskej činnosti	4 903	6 014	506 294
<b>NÁKLADY NA HOSPODÁRSKU ČINNOSŤ v €</b>	<b>9 929 618</b>	<b>10 872 785</b>	<b>13 596 271</b>
Náklady vynaložené na obstaranie predaného tovaru	224 209	322 838	
Spotreba materiálu	110 843	117 721	88 466
Služby	7 504 825	8 026 311	10 139 839
Osobné náklady	1 953 432	2 289 021	2 645 229
Dane a poplatky	2 308	1 648	17 384
Odpisy dlhodobého hmotného a nehmotného majetku	90 889	82 821	72 864
Zostatková cena predaného dlhodobého hmotného a nehmotného majetku	12 514		34 001
Opravné položky k pohľadávkam			60 000
Ostatné náklady na hospodársku činnosť	30 598	32 425	538 488
<b>VÝSLEDOK HOSPODÁRENIA v €</b>	<b>50 394</b>	<b>-47 615</b>	<b>267 739</b>
Pridaná hodnota	2 105 164	2 351 611	3 075 111
Výnosy z finančných činností	31 365	83 199	11 370
Náklady na finančné činnosti	12 859	17 721	1 042 043
Výsledok hospodárenia z finančných činností	18 506	65 478	-1 030 673
<b><i>Výsledok hospodárenia za účtovné obdobie pred zdanením</i></b>	<b>68 900</b>	<b>17 863</b>	<b>-762 934</b>
Daň z príjmov splatná	5 920	10 438	6 102
<b><i>Výsledok hospodárenia po zdanení</i></b>	<b>62 980</b>	<b>7 425</b>	<b>-769 036</b>

Dňa: 30.04.2026



---

Ing. Martin Kukoľ  
Predseda predstavenstva