

# **VÝROČNÁ SPRÁVA**

---

***COOP Jednota Galanta, spotrebné  
družstvo***

***za účtovné obdobie***

***od 1.1.2025 do 31.12.2025***

---



## **Obsah**

<i>Obsah</i> .....	3
<i>COOP Jednota Galanta , spotrebné družstvo</i>	
<i>Predmet činnosti</i> .....	4
<i>Orgány družstva</i> .....	5
<i>Úvod</i> .....	7
<i>A. Vývoj účtovnej jednotky</i> .....	9
<i>I. Členské vzťahy</i> .....	11
<i>II. Stav majetku družstva</i> .....	14
<i>III. Finančná situácia družstva</i> .....	18
<i>IV. Analýza hospodárskeho výsledku</i> .....	20
<i>V. Maloobchodná činnosť</i> .....	24
<i>VI. Sociálna a mzdová politika, vzdelávanie zamestnancov</i> .....	29
<i>B. Udalosti osobitného významu po skončení účtovného obdobia</i> .....	31
<i>C. Budúci vývoj družstva</i> .....	31
<i>D. Náklady na činnosť v oblasti výskumu a vývoja</i> .....	33
<i>E. Informácia o nadobudnutí akcií a majetkových podielov</i> .....	33
<i>F. Návrh na rozdelenie zisku za rok 2025</i> .....	33
<i>G. Údaje podľa osobitného predpisu</i> .....	33
<i>H. Údaje o organizačnej zložke v zahraničí</i> .....	33
<i>I. Iné doplňujúce informácie</i> .....	33

### *Prílohy:*

*Účtovná závierka za rok 2025*

*Správa audítora*

Ústredie:

**COOP Jednota Galanta, spotrebné družstvo**  
**Revolučná štvrť 953**  
**924 14 Galanta**

Dátum založenia:

**24. 05. 1953**

IČO:

**00 168 840**

*Predmet činnosti podľa Stanov družstva:*

- kúpa tovaru za účelom jeho ďalšieho predaja, sprostredkovanie a predaj v zmysle voľnej živnosti
- pohostinská činnosť
- ubytovacie služby
- aranžérstvo
- prenájom nehnuteľností spojený s poskytovaním iných než základných služieb spojených s prenájomom
- prenájom nehnuteľností
- prenájom priemyselného tovaru strojov a zariadení – leasing
- vodoinštalatérstvo – kúrenárstvo
- reklamné činnosti
- vydavateľské činnosti
- kopírovacie a rozmnožovacie služby
- pečenie mrazených pekárenských polotovarov
- poskytovanie služieb rýchleho občerstvenia v spojení s predajom na priamu konzumáciu, prevádzkovanie výdajne stravy
- sprostredkovateľská činnosť v oblasti obchodu, služieb, výroby
- nákladná cestná doprava vykonávaná vozidlami s celkovou hmotnosťou do 3,5 t vrátane prípojného vozidla
- skladové, pomocné a prepravné služby v doprave
- prevádzkovanie kultúrnych, spoločenských, zábavných, športových zariadení a zariadení slúžiacich na regeneráciu a rekondíciu
- prevádzkovanie nabíjacích stojanov pre elektrické vozidlá
- poskytovanie nabíjania elektrických vozidiel
- dokončovacie stavebné práce pri realizácii exteriérov a interiérov

*Zápis v Obchodnom registri:*

**Obchodný register Okresného súdu Trnava, oddiel Dr, vložka 6/T**

tel.: + 421 31 780 5731

e-mail: [sekretariat@ga.coop.sk](mailto:sekretariat@ga.coop.sk)

*Overené audítorom: AuditPoint s.r.o.*

**so sídlom Minčolská 2381/8 , 038 61 Vrútky**

**Audítor je právnická osoba zapísaná v Zozname audítorských spoločností vedenom Úradom pre dohľad nad výkonom auditu pod číslom licencie 447.**

## **ORGÁNY DRUŽSTVA**

### **ZHROMAŽDENIE DELEGÁTOV**

Zhromaždenie delegátov je najvyšším orgánom družstva, ktorý plní pôsobnosť členskej schôdze a na ktorom členovia prostredníctvom svojich delegátov uplatňujú svoje právo rozhodovať o záležitostiach družstva. Funkčné obdobie volených orgánov je päťročné. Dňa 25.04.2025 sa konalo riadne Zhromaždenie delegátov COOP Jednota Galanta, spotrebné družstvo, ktoré schválilo ročnú účtovnú závierku za rok 2024, výročnú správu za rok 2024, rozdelenie zisku za rok 2024 a návrh audítora pre rok 2025.

### **PREDSTAVENSTVO**

Predstavenstvo je štatutárnym orgánom družstva, ktorý je oprávnený riadiť činnosť družstva a rozhodovať o všetkých veciach družstva, ak tieto nie sú vyhradené iným orgánom.

<i>predseda predstavenstva</i>	<b>Ing. Július Belovič</b>
<i>podpredseda predstavenstva</i>	<b>JUDr. Júlia Ančinová</b>
<i>členovia</i>	<i>Ing. Iveta Schwarzová</i> <i>Ing. Ľudovít Kulcsár</i> <i>Ing. Ildikó Körösiová</i> <i>MUDr. Mgr. Regan Belovič</i> <i>Oľga Ondrušová</i> <i>Zdenka Odrášková</i> <i>Mgr. Marcel Ančin</i>

### **KONTROLNÁ KOMISIA**

Kontrolná komisia je nezávislým kontrolným orgánom družstva a je oprávnená kontrolovať celú jeho činnosť.


<i>Predsedníčka kontrolnej komisie</i>	<b>JUDr. Irena Belovičová</b>
<i>podpredseda kontrolnej komisie</i>	<b>Mgr. Libuša Válkyová</b>
<i>členovia</i>	<i>Ing. Marianna Kissová</i> <i>Ing. Kamil Slušňák</i> <i>Vladimír Matula</i>

### **SCHÔDZA ČLENSKEJ ZÁKLADNE**

Schôdza členskej základne je územným orgánom družstva, ktorý pôsobí v regiónoch, v ktorých sú umiestnené prevádzkové jednotky družstva alebo v iných, predstavenstvom určených miestach.

### **VÝBOR ČLENSKEJ ZÁKLADNE**

Výbor členskej základne je výkonným územným orgánom družstva, ktorý tvoria volení zástupcovia príslušnej členskej základne. Výbor členskej základne sa vo svojej činnosti riadi uzneseniami orgánov družstva.



Ing. Július Belovič  
predseda predstavenstva  
COOP Jednota Galanta, spotrebné družstvo

## **VÝROČNÁ SPRÁVA COOP JEDNOTY GALANTA, SPOTREBNÉHO DRUŽSTVA ZA ROK 2025**

Výročná správa COOP Jednota Galanta, spotrebné družstvo za rok 2025 predstavuje ucelenú analýzu dosiahnutých hospodárskych výsledkov, vývoja majetku, činnosti maloobchodu, oblasti členských a pracovných vzťahov a zároveň stanovuje nové ciele, úlohy a priority na nadchádzajúci rok.

Rok 2025 hodnotíme ako mimoriadne náročný, a to nielen pre maloobchod, ale aj pre celé podnikateľské prostredie. Významne nás ovplyvnili najmä konsolidačné opatrenia, ktoré sa prejavili jednak priamym rastom nákladov, ale aj nepriamo prostredníctvom stagnujúceho dopytu zo strany spotrebiteľov, silnejúcou konkurenciou a vstupom nových hráčov na trh. Napriek týmto nepriaznivým okolnostiam sa nám podarilo udržať dôveru zákazníkov a zachovať pozitívne vnímanie značky COOP ako najväčšieho slovenského obchodného reťazca. Za významný úspech považujeme dosiahnuté maloobchodné výkony vo výške 146 398 tis. €, čo predstavuje medziročný index 103,86. Tento výsledok je priaznivejší aj v porovnaní s vývojom inflácie – ceny potravín a nealkoholických nápojov vzrástli o 3,1 %, pričom samotná inflácia potravín bez nealkoholických nápojov dosiahla 1,8 %. Takýto vývoj potvrdzuje progresívny rast našich výkonov.

Hospodársky výsledok po zdanení za rok 2025 je vo výške 1 489 884 €, a v porovnaní s hospodárskym výsledkom po zdanení za rok 2024 vo výške 510 521 € predstavuje vyšší zisk o 979 363 €.

Naším cieľom bolo aj v uplynulom roku pokračovať v rozvoji družstevného podnikania a skvalitnenia našich predajní pre moderné obchody 21. storočia. Stratégiou družstva je prinášať inovácie a trendové technológie, atraktívne pre zákazníka a efektívne pre samotné družstvo. Boli sme prvé družstvo v systéme COOP, ktoré v lete roku 2024 v malej obci Šalgočka otvorilo prvú plne automatizovanú predajňu 24/7. Ku koncu roka 2025 družstvo prevádzkuje v tomto režime až 5 predajní. Inovatívnym opatrením bolo spustenie predaja potravín cez eshop pre mestá Galanta a Chorvátsky Grob.

Zodpovedným podnikaním v súlade s platnou legislatívou je možné konštatovať napĺňanie cieľov v oblasti ekonomickej, sociálnej aj environmentálnej udržateľnosti. V ekonomickej oblasti ide predovšetkým o dosahovanie ziskovosti, v sociálnej oblasti o starostlivosť o zamestnancov a

*budovanie korektných podnikateľských a pracovných vzťahov a v environmentálnej oblasti o podnikanie bez negatívnych vplyvov na životné prostredie. Aj v roku 2025 boli realizované viaceré opatrenia a rekonštrukčné aktivity zamerané na zvyšovanie kvality prevádzok a zlepšovanie nákupného komfortu zákazníkov. Na vybraných prevádzkach boli zavedené samoobslužné pokladnice a elektronické cenovky, ktoré zároveň zjednodušujú prácu zamestnancov a predstavujú ekologickejšiu a udržateľnejšiu alternatívu zobrazovania cien.*

*Družstvo sa zároveň snaží minimalizovať negatívny vplyv prevádzky na životné prostredie, preto pokračuje v opatreniach zameraných na znižovanie spotreby energií a produkcie odpadu. Vo všetkých činnostiach sa družstvo usiluje o úsporu energií. Ide najmä o postupnú výmenu chladiacich a mraziacich zariadení za energeticky úspornejšie ako aj o výstavbu nových predajní vybavených modernými technológiami, ktoré zabezpečujú energetickú efektívnosť aj do budúcnosti. Súčasťou týchto krokov je aj postupná digitalizácia administratívnych procesov a modernizácia obslužných procesov na prevádzkových jednotkách. V rámci opatrení na úsporu energií družstvo realizovalo inštaláciu fotovoltických zariadení. V súčasnosti je fotovoltika nainštalovaná na 32 budovách prevádzkových jednotiek a na administratívnej budove družstva.*

## A. Vývoj účtovnej jednotky

COOP Jednota Galanta, spotrebné družstvo vzniklo v prvej etape vytvorenia ľudových spotrebných družstiev ešte pod názvom Jednota, spotrebné družstvo dňa 24.5.1953 na základe Stanov Jednoty, spotrebného družstva prijatých na konferencii delegátov, konanej dňa 24.5.1953.

S galantskou Jednotou je spätý život vyše desaťtisíc zamestnancov, ktorí od jej zrodu u nás pracovali, vytvorili družstvo s obrovským množstvom skúseností, ktoré tvoria náš najväčší kapitál. Naši členovia, ktorí zakladali družstvo pred mnohými rokmi by mohli byť právom hrdí na naše predajne, ktoré sú zmodernizované a rozhodne patria do 21. storočia.

Družstvo je dobrovoľným spoločenstvom osôb, ktoré sa združili za účelom podnikania a uspokojovania spotrebiteľských záujmov svojich členov a ostatných zákazníkov.

Obchodný názov COOP Jednota Galanta, spotrebné družstvo sa používa od roku 2003, kedy Zhromaždenie delegátov družstva prijalo za svoje myšlienku celoslovenského snaženia o identifikáciu Jednôt ako súčasti celosvetovej siete družstevných organizácií. Družstvo je členom Obchodnej aliancie COOP Jednota, ktorá je najväčším domácim obchodným reťazcom a najväčším predajcom potravín na Slovensku. Výraz COOP pochádza zo slova kooperatíva, inak povedané súdržnosť, svojpomoc, spolupráca alebo súčinnosť. Spoločenská zodpovednosť a vzájomná pomoc sú základnými princípmi družstevníctva. Družstevníctvo vzišlo z potrieb riešenia ekonomických a sociálnych problémov obyvateľstva formou svojpomoci, solidarity a spoločenskej rovnosti.

V novodobej histórii družstvo prešlo viacerými významnými medzníkmi. Zmena spoločenského systému po roku 1989 a prechod na trhové hospodárstvo priniesli nové ekonomické a legislatívne podmienky, ktoré si vyžiadali zmenu strategických plánov pre prežitie a rast. Do roku 1989 zabezpečovalo maloobchodnú činnosť cca 350 prevádzkových jednotiek typu potravín, špecializovaných predajní, pohostinských a ubytovacích zariadení. Zmenou zamerania, reštrukturalizáciou siete s orientáciou na predaj potravín a tovarov dennej potreby, odpredajom nevyužívaných prevádzkových jednotiek resp. ich prenajímaním a zároveň získavaním nových predajní sa podarilo dosiahnuť stabilizáciu obchodnej siete a rast výkonov.

Sieť predajní ku koncu roku 2025 pozostáva zo 77 maloobchodných prevádzkových jednotiek, ktoré pôsobia na území až 6 okresov. COOP Jednota

sa profiluje ako obchodný reťazec, ktorý vo svojich predajniach ponúka široký sortiment slovenských výrobkov, s dôrazom na čerstvé potraviny pochádzajúce z regiónov, v ktorých pôsobí.

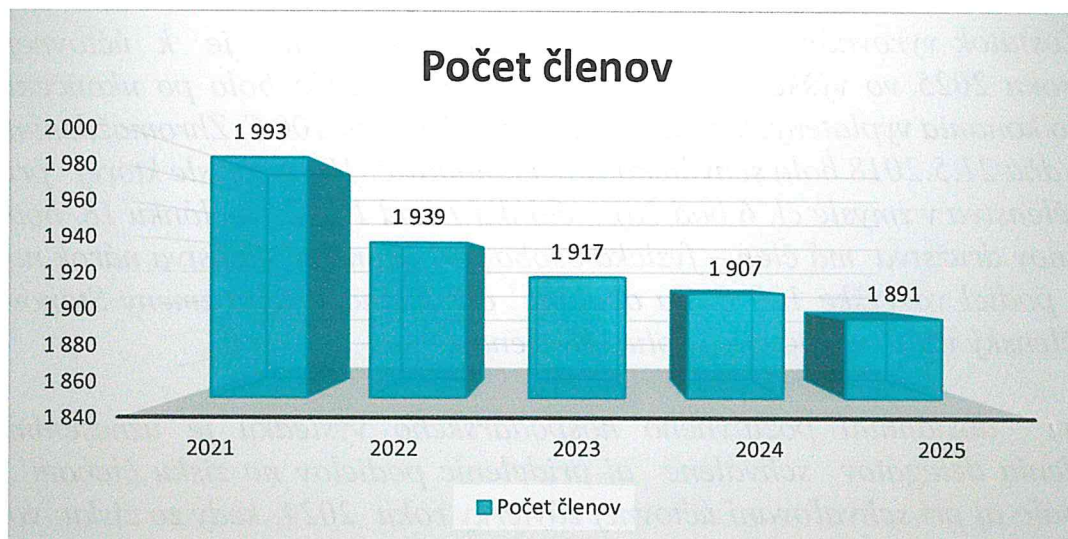
Základným cieľom marketingovej stratégie nášho družstva je osloviť zákazníkov, pritiahnúť ich do našich predajní a budovať stabilnú zákaznícku základňu prostredníctvom výhodných a konkurencieschopných cien. Dôraz kladieme najmä na rozšírenie predaja čerstvých potravín, ako sú mäso, hydina, ovocie, zelenina a pekárenské výrobky, ako aj na rozšírenie sortimentu produktov zdravej výživy, regionálnych a domácich výrobkov.

Naše marketingové aktivity nadväzujú na celoslovenské kampane a zároveň ich dopĺňajú o vlastné regionálne akcie, ktorých cieľom je zvýšiť atraktivitu a podporiť predaj. Zákazníkov oslovujeme pravidelnými letákovými akciami v dvojtýždňových intervaloch, ktoré vydáva naše družstvo v celej obchodnej sieti, ako aj prostredníctvom materiálov pripravovaných obchodným zástupcom COOP Jednota Slovensko, a to samostatne pre predajne typu TEMPO, Supermarket aj pre celú predajnú sieť.

V oblasti marketingovej podpory boli v roku 2025 organizované zákaznícke súťaže s celoslovenskou pôsobnosťou ako „Slovenská kampaň – Tomu ver“ , „Najväčšia veľkonočná nádielka“, „Kolesománia“, „Podpora predaja BergHoff nože“, „Najlepšie domáce Vianoce“ , „Celoslovenská akcia Minecraft“ , „Podpora predaja Dream Works“, „Adventný kalendár“ . Tieto aktivity dopĺňali produktové kampane, dodávateľské súťaže , žrebovania a vlastné marketingové akcie družstva ako „Snívajte s COOP Jednotou Galanta“ , „Mikuláš na predajniach“ , „Vianočné prémie pre seniorov“ , „Maľovanie na chodník“, „Súťaž o najkrajšiu Halloweensku kresbu“. V rámci podpory miestnych komunít bola Nadáciou COOP Jednota vyhlásená výzva na podávanie žiadostí o grant vo výške 6000 €. Z rekordného počtu 82 projektov s tematikou rozvoja miest a obcí bol vybraný projekt z obce Šalgočka pod názvom „Ihrisko pre tínedžerov“. Družstvo v rámci svojich možností podporuje aj činnosť občianskych združení , škôl a nadácií. Osvedčeným marketingovým nástrojom družstva je neustále zdokonaľovaný vernostný program, ktorý zákazníkom umožňuje získať 1 % zľavu z celkovej ročnej hodnoty nákupov v prevádzkach spotrebných družstiev na Slovensku. Zľava sa poskytuje za rovnakých podmienok členom a nečlenom - držiteľom nákupných kariet, ktorých počet v našom družstve k 31. 12.2025 je 54 841 .

## I. Členské vzťahy

► Členskú základňu družstva tvoria fyzické osoby počtom 1 891 členov a jedna právnická osoba. V základnom imaní družstvo vykazuje ku dňu účtovnej závierky zaplatené základné členské vklady (ďalej len ZČV) v celkovej výške 236 730 €, z toho ZČV právnickej osoby je vo výške 180 000 € a ZČV fyzických osôb je vo výške 56 730 € pre 1 891 členov pri ZČV 30 € na člena.



► Výška členského vkladu fyzickej osoby vo výške 30 € je výsledkom dvoch uznesení Zhromaždenia delegátov o zvýšení členského vkladu členov. V roku 2009 bolo prijaté uznesenie o zvýšení ZČV fyzických osôb zo 16,60 € na 20 €. Po nedoplatení vo výške 3,40 € členom podľa článku 31 bod 7 Stanov družstva zanikol členský vzťah ku dňu 1.9.2009. Ukončením členstva vznikol všetkým členom nárok na vyplatenie základného členského podielu vo výške 16,60 €. Tieto podiely sa vyplácali členom od 1.11.2009, po uplynutí premlčacej doby boli k 31.12.2016 nevyplatené základné členské podiely vo výške 21 696,20 € preúčtované do Rizikového fondu družstva. Zostatok ZČV v sume 431,60 € však bol ponechaný na účte záväzkov na vyrovnanie budúcich nárokov v rámci dedičského konania po členoch zomrelých počas plynutia premlčacej lehoty. Konečný zostatok účtu s týmito nárokmi k 31.12.2025 je bez zmeny. Ako samostatný druh záväzku voči členom eviduje družstvo preplatok na ZČV pri jeho splatení do výšky 99,59 € a preplatok z titulu duplicitného doplatenia ZČV vo výške 3,40 €. K termínu účtovnej závierky 2025 výška záväzkov z nevyplateného ZČV predstavuje 557,13 € a 10,20 €. Uznesením ZD zo dňa 18.4.2016 sa ZČV fyzických osôb zvýšil z 20,00 € na 30,00 €. Členovia po nedoplatení v stanovenom termíne mali ukončené členstvo ku dňu 1.10.2016 s nárokom na vyplatenie základného členského vkladu vo výške 20,00 €. Nároky z nevyplateného ZČV bývalým členom boli v účtovnej závierke 2016 preúčtované vo výške 17 800 € do krátkodobých záväzkov. Majetkové podiely bývalých členov

ku dňu účtovnej závierky 2016 vo výške 200 398,18 € boli preúčtované zo základného imania do Rizikového fondu. Zostatok záväzkov ku koncu roka 2025 voči bývalým členom vo výške 20 € ZČV na člena je 9 100 €.

► Pôvodný základný členský vklad právnickej osoby bol 99 587,76 €, v zmysle uznesenia ZD bol zvýšený v roku 2009 na 120 000 € a v roku 2016 na 180 000 €. Základný členský vklad právnickej osoby je do plnej výšky doplatený.

► Zostatok vyrovnávacích podielov členov po úmrtí je k účtovnej závierke roku 2025 vo výške 58 215,46 €. V roku 2025 bolo po ukončení dedičského konania vyplatených 6 vyrovnacích podielov po 100 €. Zhromaždením delegátov dňa 21.5.2018 bola schválená zmena Stanov č. 10, v zmysle ktorej pri ukončení členstva v zmysle čl. 6 bod 1a), článku 7 bod 1. a 2. a článku 18. bod 1. a 2. stanov družstva má člen – fyzická osoba pri ukončení členstva nárok na vyrovnací podiel vo výške 100 €. Za obdobie od účinnosti tejto zmeny Stanov ukončilo členský vzťah v družstve spolu 385 členov.

► Pri dosiahnutí pozitívneho hospodárskeho výsledku je uznesením Zhromaždenia delegátov schválené aj pridelenie podielov na zisku členom. Takto to bolo aj pri schvaľovaní účtovnej závierky roku 2024, kedy zo zisku vo výške 510 520,59 € bolo schválené rozdelenie vo výške 71 163 € medzi členov družstva, pričom zisk pripadajúci na jedného člena zodpovedal 30 % hodnoty splateného základného členského vkladu. O možnosti uplatnenia si podielu na zisku boli členovia informovaní výveskami na predajniach a oznamom v aktuálnom akciovom letáku. Členom družstva bol umožnený v roku 2025 výber podielov na zisku za kalendárne roky 2020 až 2024. V roku 2025 bola členmi družstva uplatnená suma podielov na zisku vo výške 65 689,37 € a celkový zostatok neuplatnených podielov na zisku k účtovnej závierke 2025 predstavuje 48 208,65 €. Zostatok nevyčerpaných podielov na zisku z roku 2019 po uplynutí premlčacej lehoty bol vo výške 7 065,32 € preúčtovaný do Rizikového fondu družstva.

► Družstvo pre svojich členov poskytuje aj spätné zľavy z nákupov, ktorej úroveň od roku 2019 bola zjednotená pre členov a nečlenov vo výške 1 % z hodnoty realizovaného nákupu. Výplata zliav sa realizuje v polročných intervaloch, z nákupov realizovaných za I. polrok sa zľavy vyplácajú v poslednom štvrtroku bežného roka, zostatok nevybratých zliav z prvého polroka vrátane priznaných zliav z nákupov realizovaných za druhý polrok vykazuje družstvo v účtovnej závierke roka 2025 ako krátkodobú nedaňovú rezervu vo výške 399 935,23 €, a pre členov a nečlenov bude umožnené ich uplatnenie pri nákupoch od 19. marca 2026 do 30.6.2026. Z MOO vo výške 146 398 tis. € je objem nákupov členov vo výške 4 044 157 €, z toho výška

priznaných členských zliav za rok 2025 je vo výške 40 318,44 €. Pre činnosť členských základní družstvo vynaložilo v roku 2025 čiastku 24 187 € formou čerpania Fondu členov a funkcionárov, ktorá bola použitá na dotáciu združených prostriedkov členských základní a na pracovnú cestu členov pôsobiacich v štatutárnom orgáne.

► Výška členských výhod na jedného člena v roku 2025 bez podielov na zisku je 34,11 €, čo predstavuje v porovnaní s rokom 2024 nižšiu hodnotu na člena o 0,61 €.

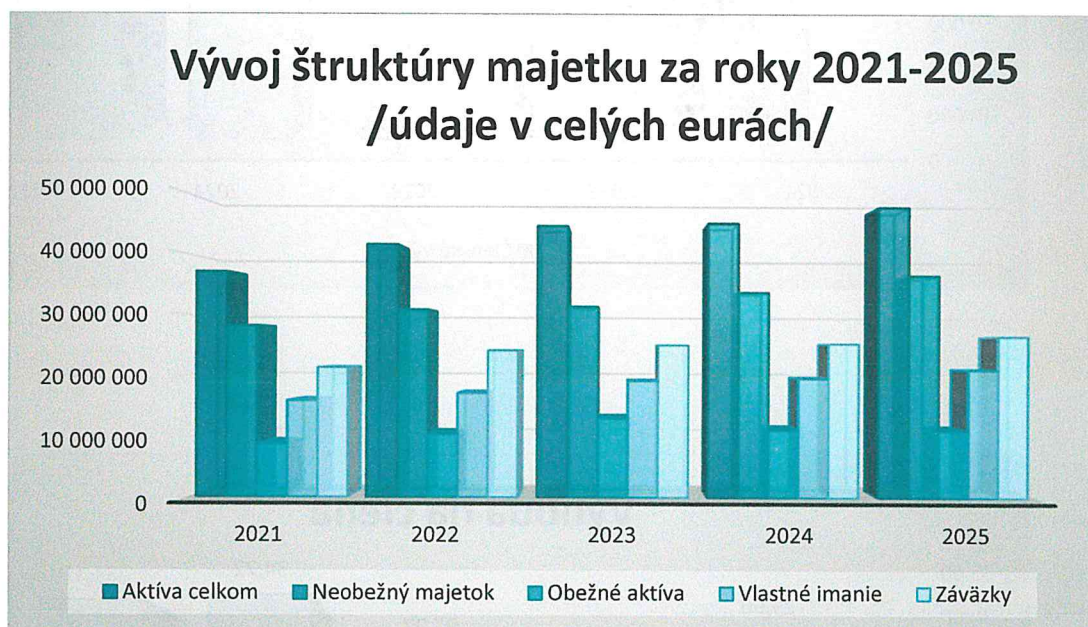


## II. Stav majetku družstva

Stav majetku družstva a jeho podrobnú štruktúru popisuje Súvaha družstva, ktorá je prílohou Výročnej správy.

Štruktúra majetku družstva je nasledovná:

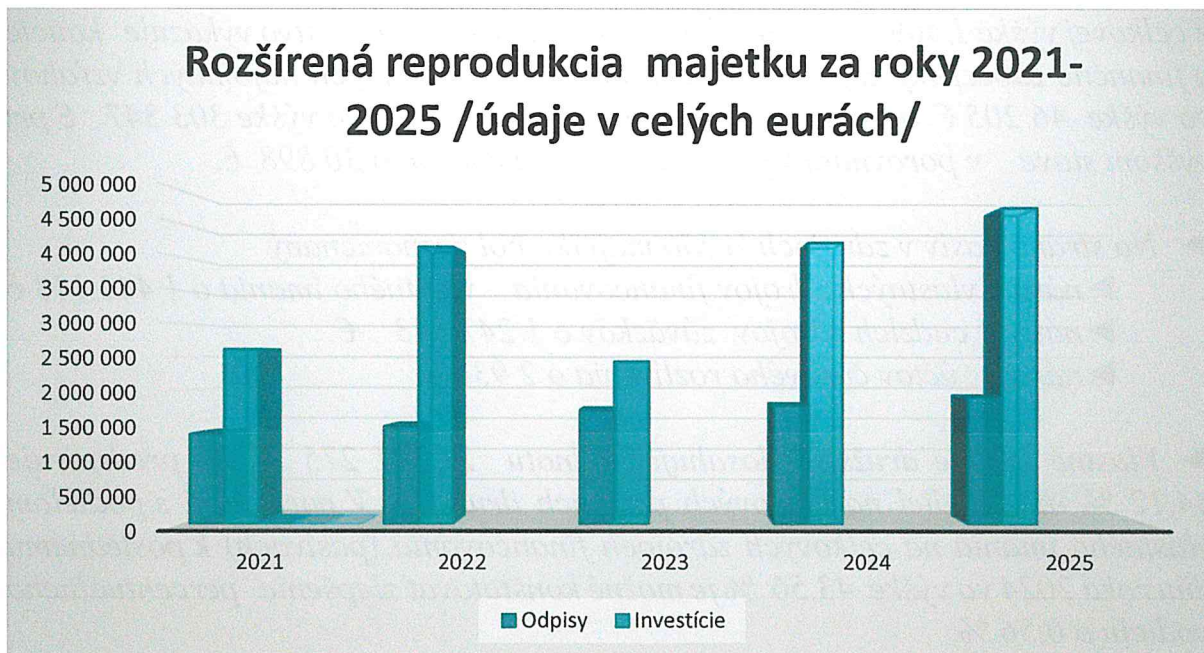
Vývoj štruktúry majetku za roky 2021-2025					
Rok	2021	2022	2023	2024	2025
Aktíva celkom	37 176 702	41 685 746	44 757 669	45 225 055	47 917 441
Neobežný majetok	28 272 679	30 952 196	31 462 556	33 864 510	36 665 959
Obežné aktíva	8 841 003	10 492 589	13 089 917	11 247 732	11 134 562
Vlastné imanie	15 969 007	17 227 050	19 259 597	19 699 162	21 141 275
Závazky	21 400 435	24 248 513	25 173 456	25 425 153	26 672 496



Vývoj majetku družstva vykazuje priaznivý trend s charakterom rozšírenej reprodukcie, keďže objem realizovaných investícií dlhodobo výrazne prevyšuje úroveň odpisov.

Z investícií roku 2025 v objeme 4 740 tis. € bolo na nákup nehmotného majetku vynaložených 49 tis. €, na obstaranie pozemkov 972 tis. €, na nákup strojov a zariadení 2 263 tis. € a na stavebné práce čiastka 1 456 tis. €.

Rozšírená reprodukcia majetku za roky 2021-2025					
Rok	2021	2022	2023	2024	2025
Odpisy	1 346 655	1 463 877	1 708 763	1 776 589	1 906 937
Investície	2 621 177	4 155 351	2 434 676	4 218 714	4 739 954



► Majetok družstva k 31.12.2025 predstavuje 47 917 441 €, čo v porovnaní so stavom majetku ku koncu roka 2024 predstavuje nárast o 2 692 386 €.

Medziročný nárast majetku vo výške 2 692 386 € pozostáva:

- z nárastu neobežného majetku vo výške 2 801 449 €
- z poklesu obežného majetku vo výške 113 170 € a
- z nárastu účtov časového rozlíšenia o 4 107 €.

► V rámci neobežného majetku bol od začiatku roka 2025 zaznamenaný:

- nárast dlhodobého nehmotného majetku o 17 411 €
- nárast stavu dlhodobého hmotného majetku o 2 742 624 €
- nárast dlhodobého finančného majetku o 41 414 €.

Nárast dlhodobého hmotného majetku bol pozitívne ovplyvnený investíciami realizovanými za rok 2025 v celkovej výške 4 689 954 € a negatívne zaúčtovaním odpisov v sume 1 874 948 € a zostatkovej hodnoty predaného HIM vo výške 71 341 €. Zmena dlhodobého finančného majetku bude komentovaná pri zmenách vlastného imania.

- ▶ *V obežnom majetku bol zaznamenaný*
    - nárast dlhodobých pohľadávok o 30 898 €
    - nárast stavu zásob o 1 034 358 €
    - pokles finančného majetku o 617 890 €
    - pokles krátkodobých pohľadávok o 560 536 €
  
  - ▶ *Družstvo eviduje opravné položky k zásobám priemyselného charakteru v celkovej výške 1 409 €. V dlhodobých pohľadávkach družstvo vykazuje kaucie a finančné zábezpeky zaplatené prenajímateľom z platných nájomných vzťahov vo výške 46 205 € a odloženú daňovú pohľadávku vo výške 303 347 € pri vyššom stave v porovnaní s predchádzajúcim rokom o 30 898 €.*
  
  - ▶ *Na strane pasív v zdrojoch krytia majetku bol zaznamenaný*
    - ▶ *nárast vlastných zdrojov financovania – vlastného imania o 1 442 113 €*
    - ▶ *nárast cudzích zdrojov záväzkov o 1 247 343 €*
    - ▶ *nárast účtov časového rozlíšenia o 2 930 €.*
  
  - ▶ *Vlastné imanie družstva dosahuje hodnotu 21 141 275 €, čo predstavuje 44,12 % -ný podiel na celkových pasívach družstva. V porovnaní s podielom vlastného imania na celkových zdrojoch financovania (pasívach) k poslednému dňu roka 2024 vo výške 43,56 % je možné konštatovať zlepšenie percentuálneho podielu o 0,56 %.*
  
  - ▶ *V rámci vlastného imania družstva bol zaznamenaný:*
    - nárast z produkcie zisku za rok 2025 vo výške 1 489 884 €
    - pokles základného imania vo výške 5 618 €
    - pokles stavu kapitálových a štatutárnych fondov o 12 403 €
    - vyšší stav oceňovacieho rozdielu kapitálových účastín o 41 414 €
    - použitie zisku z roku 2024 vo výške 71 164 € na podiely na zisku členom družstva.
  
  - ▶ *V rámci kapitálových a štatutárnych fondov bol zaznamenaný:*
    - pokles stavu rizikového fondu o 18 217 €
    - nárast fondu členov a funkcionárov o 5 814 €.
- Za tvorbu rizikového fondu je možné považovať preúčtovanie majetkových podielov členov vo výške 4 718 € a neuplatnených podielov na zisku z R 2019 vo výške 7 065 €. Vo FČF bolo zaúčtované poskytnutie dotácie na prácu členských základní vo výške 3 814 € a na pracovnú cestu funkcionárov družstva vo výške 20 tis.€. Vo vlastnom imaní bol zaúčtovaný účtovný zápis s pozitívnym vplyvom, na základe ktorého bola aktualizovaná hodnota podielu na základnom imaní spoločnosti COOP JLC a.s. do výšky 45 % podielu vlastného imania*

spoločnosti k 31.12.2025 zvýšením stavu finančných investícií na hodnotu 888 383,84 €.

► Cudzie zdroje družstva – záväzky zaznamenali od začiatku roka 2025 nárast vo výške 1 247 343 €. Z položiek záväzkov zaznamenali:

- nárast krátkodobé rezervy o 185 287 €
- pokles dlhodobé rezervy o 2 500 €
- nárast dlhodobé záväzky o 74 257 €
- nárast krátkodobé záväzky o 311 391 €
- nárast dlhodobé bankové úvery o 540 957 €
- pokles krátkodobé bankové úvery o 425 845 €
- nárast krátkodobé finančné výpomoci o 563 796 €

► V dlhodobých záväzkoch družstvo vykazuje

- záväzok so splatnosťou nad 1 rok voči COOP Jednote Slovensko, spotrebné družstvo z titulu poskytnutého dlhodobého úveru
- záväzky z titulu prijatých kaucii od nájomcov a dlhodobých pôžičiek od členov družstva
- zostatok záväzkov z leasingových vzťahov so splatnosťou nad 1 rok
- záväzky zo sociálneho fondu a odložený daňový záväzok .

► Záväzok voči CJS z titulu poskytnutého úveru vykazuje ku koncu roka 2025 zostatok vo výške 718 750 €. Celková suma realizovaných splátok za rok je vo výške 125 000 €. Družstvo vykazuje záväzky finančného leasingu bez časového rozlíšenia vo výške 1 347 898 € pri medziročnom náraste o 211 tis. €. V dlhodobých záväzkoch je vykazovaný sociálny fond so zostatkom vo výške 153 668 € pri medziročnom poklese vo výške 30 587 € a odložený daňový záväzok so zostatkom vo výške 3 467 091 € pri medziročnom náraste vo výške 155 240 €.

► Krátkodobé rezervy sú vyššie o 185 287 € pri medziročnej zmene jednotlivých rezerv nasledovne: :

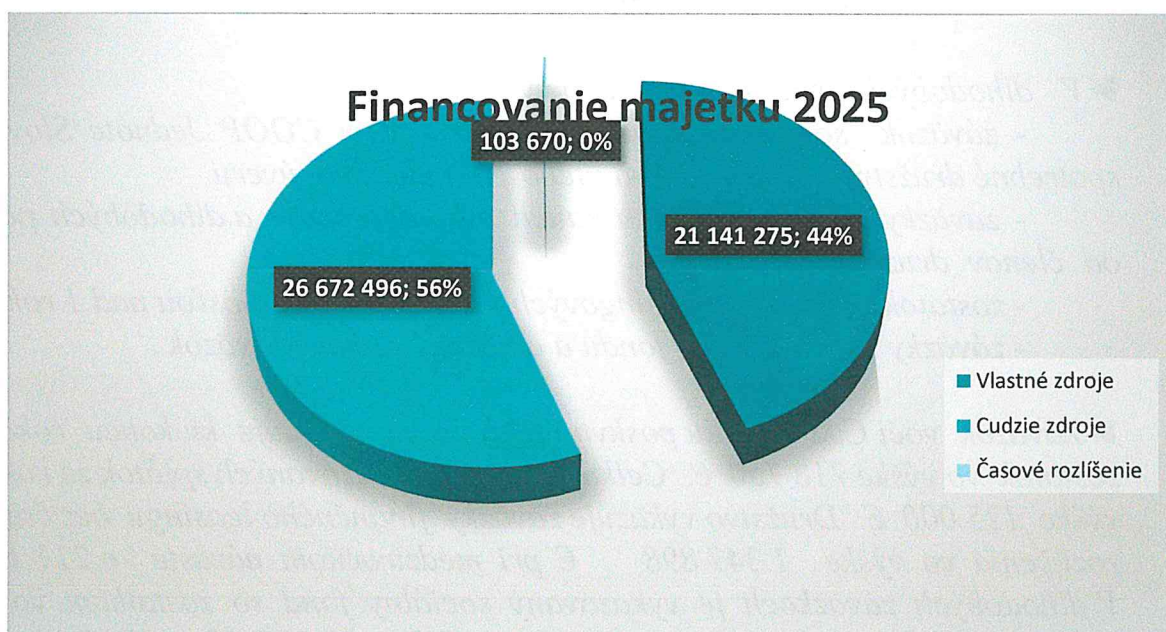
- nárast rezervy na mzdy za nevyčerpanú dovolenku o 47 534 €
- nárast rezervy na odvody k mzdám za nevyčerpanú D o 16 787 €
- pokles rezervy na odvody poisťného k ročným odmenám o 3 €
- nárast rezervy na zľavy z nákupov o 23 762 €
- nárast rezervy na pokuty z kontrol o 3 700 €
- nárast rezervy na auditorské práce o 1 089 €
- nárast rezervy na normy strát a stratné o 46 229 €
- tvorbu novej rezervy na rekreačné poukazy vo výške 46 189 €

► Stav bankových úverov k 31.12.2025 je vyšší v porovnaní so stavom k prvému dňu roka celkom o 115 112 €. Tento nárast je výsledkom :

- čerpania investičného úveru vo výške 1 978 947 €
- realizovania splátok investičných úverov vo výške 1 336 329 €
- nižšieho čerpania kontokorentného úveru v ČSOB a.s. o 527 506 €.

V roku 2025 bol čerpaný investičný úver poskytnutý ČSOB a.s. vo výške 1 978 947 € na financovanie rekonštrukcie siete PJ.

► V stave úverovej zadlženosti družstva vyjadrovanom podielom úverov a pôžičiek na aktívach je zaznamenaný pozitívny vývoj. Hodnota ukazovateľa zadlženosti k 31.12.2025 je vo výške 13,94 %, čo v porovnaní s predchádzajúcim rokom pri hodnote ukazovateľa vo výške 14,79 % predstavuje nižšiu hodnotu o 0,85 %.



### III. Finančná situácia družstva

Pre posúdenie finančnej pozície družstva uvádzame v tabuľke tohto článku prehľad o vývoji vybraných finančných ukazovateľov.

Ukazovatele efektívnosti z dôvodu vyššej produkcie zisku v porovnaní s rokom 2024 zaznamenali pozitívny vývoj.

Ukazovatele zadlženosti a finančnej samostatnosti v porovnaní so stavom ku koncu roka 2024 zaznamenali pozitívny vývoj z dôvodu progresívnejšieho nárastu vlastného imania ako bol medziročný nárast cudzích zdrojov.

Ukazovatele likvidity z dôvodu poklesu finančného majetku a nárastu zásob zaznamenali negatívny medziročný vývoj.

Vývoj ukazovateľov aktivity je rôznorodý, je silne spojený s vývojom príslušných položiek aktív, pasív a výkonov. Hodnoty sú v hraniciach priemerných hodnôt družstva za posledných päť rokov.

Z dôvodu vyššieho objemu investičných výdavkov ako sú disponibilné dlhodobé zdroje opäť je zaznamenaný negatívny vývoj finančnej stability družstva.

Ukazovateľ indexu bonity charakterizujúci súhrnnú finančno-ekonomickú situáciu družstva je opäť v hodnote nad 1,00, čo podľa stupnice ukazovateľa znamená dobrú finančnú situáciu družstva. Nakoľko ukazovateľ v absolútnej výške pod 1,00 kvalifikuje finančnú situáciu subjektu za finančnú situáciu s určitými problémami, vývoj roka 2025 pri posune do vyššej pozitívnej kategórie je možné hodnotiť maximálne pozitívne.

	Hodnota	Vývoj	Hodnota	Vývoj	Hodnota	Vývoj	Hodnota
	31.12.2022		31.12.2023		31.12.2024		31.12.2025
<b>Ukazovateľ efektívnosti</b>							
* rentabilita celkového kapitálu	3,18	→	4,76	←	1,13	→	3,11
* rentabilita vlastného kapitálu	7,70	→	11,06	←	2,59	→	7,05
<b>Ukazovatele finančnej závislosti</b>							
* celková zadlženosť	58,67	→	56,97	→	56,44	→	55,88
* stupeň finančnej samostatnosti	41,33	→	43,03	→	43,56	→	44,12
<b>Ukazovatele likvidity</b>							
* likvidita 2. stupňa	1,18	←	0,25	←	0,18	←	0,14
* likvidita 3. stupňa	0,76	→	0,87	←	0,72	←	0,69
<b>Ukazovatele aktivity</b>							
* doba obratu zásob	21	=	21	→	18	←	20
* doba inkasa krátk.pohľadávok	6	←	7	=	7	→	5
* doba splatnosti krátkod. záväzkov	49	→	47	→	46	=	46
<b>ZBP - neobežný majetok podkapit.</b>	5 350 389	→	3 783 992	←	5 679 408	←	6 423 530
<b>ZBP - obežný majetok podkapit.</b>	-3 293 671	→	-1 851 571	←	-4 035 122	←	-4 597 634
<b>Index bonity B</b>	1,16454	→	1,4663	←	0,8754	→	1,2045

## IV. Analýza hospodárskeho výsledku

► K 31.12.2025 družstvo vykázalo zisk po zdanení vo výške 1 489 884 €, čo v porovnaní s predchádzajúcim rokom pri objeme vyprodukovaného čistého zisku vo výške 510 521 € predstavuje nárast o 979 363 €. Tento hospodársky výsledok bol dotovaný ziskom z odpredaja hmotného majetku vo výške 100 936 €. Vývoj jednotlivých nákladových a výnosových položiek obsahuje časť účtovnej závierky Výkaz ziskov a strát.

► Obchodná marža bola dosiahnutá vo výške 28 608 179 € pri vyššom objeme o 1 439 360 € a medziročnom indexe 105,30. Podiel obchodnej marže na maloobchodnom obrate s DPH je 19,54 %, čo v porovnaní s predchádzajúcim rokom predstavuje nárast percentuálneho podielu o 0,27 %.

► Tržby z predaja tovaru zaznamenali nárast v porovnaní s rokom 2024 o 4,43 %, náklady na predaný tovar sú vyššie o 4,17 %.

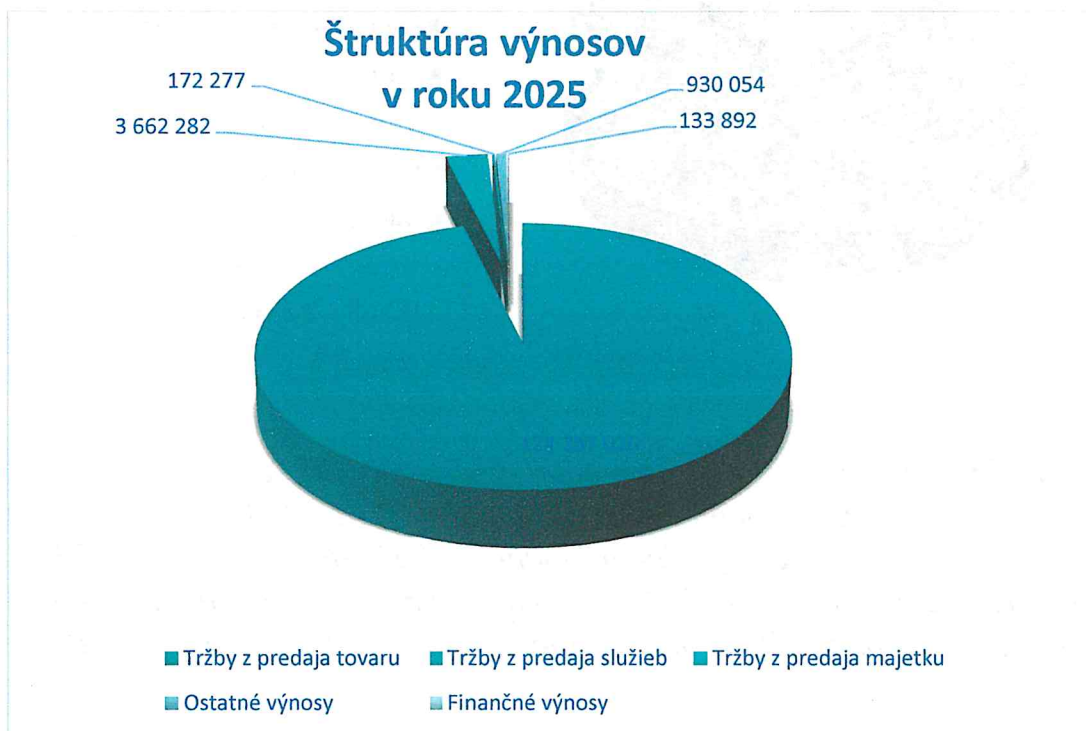
► Tržby z predaja služieb boli realizované vo výške 3 466 349 €, index medziročného nárastu je 102,22 pri vyššom objeme výnosov o 75 191 €. Zo strategických položiek účtu 602 zaznamenali nárast výnosy z prenájmu nehmuteľností o 15 tis. € (R 2025: 490 281 €), pokles poplatky za inzerciu o 14 tis. € (R 2025: 324 547 €), nárast výnosy z poskytnutých prepravných služieb o 16 tis. € (R 2025: 1 146 206 €), nárast provízia za zber zálohových obalov o 21 tis. € (R 2025: 627 005 €), nárast výnosy z prenájmu predajnej plochy vo výške 46 tis. € (R 2025: 763 216 €).

► Samostatnou kategóriou vo výnosoch je aktivácia, kde má družstvo zaúčtované výkony vlastnej údržby a vyskladnenie zásob pre technické zhodnotenie majetku spolu vo výške 16 031 € a výrobu elektrickej energie pre vlastnú spotrebu FVE zariadeniami v celkovej výške 179 902 €.

► K 31.12.2025 družstvo eviduje 145 platných nájomných zmlúv pre dočasné používanie majetku cudzími podnikateľskými subjektmi, z toho 79 zmlúv je uzatvorených pre umiestnenie balíkomatov.

Štruktúra výnosov v roku 2025	
Tržby z predaja tovaru	124 257 026
Tržby z predaja služieb a aktivácia	3 662 282
Tržby z predaja majetku	172 277

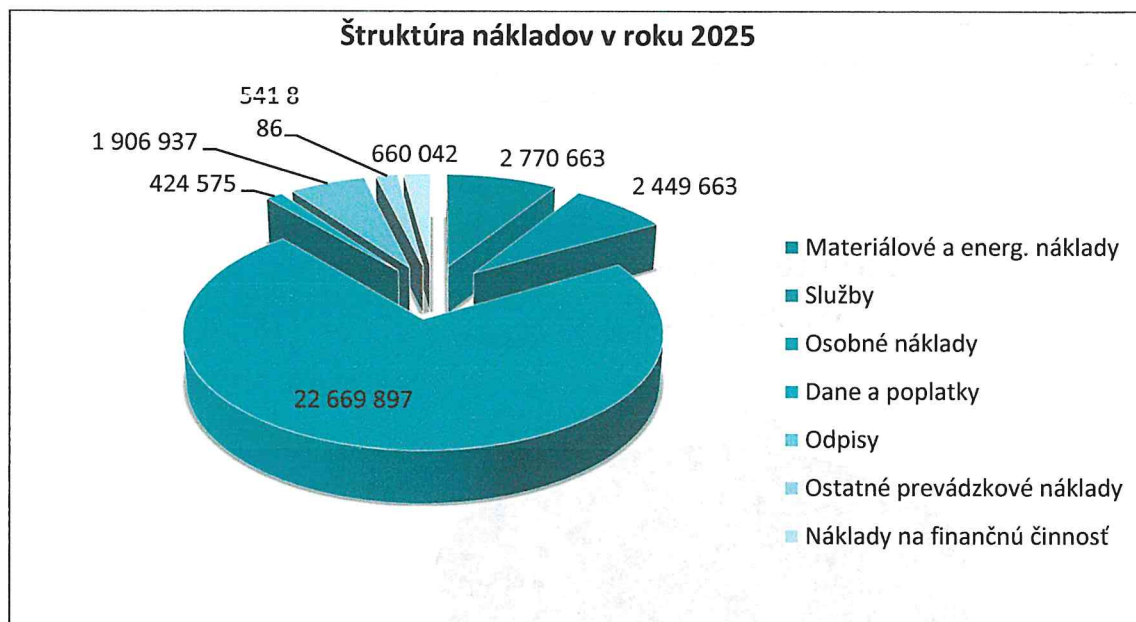
Ostatné výnosy	930 054
Finančné výnosy	133 892



► *Spotreba materiálu a energie za rok 2025 je nižšia o 812 715 €, z toho bolo čerpanie materiálových nákladov nižšie o 63 tis. € a nákladov na spotrebu energie o 749 tis. €. V nákladoch na služby spolu s medziročným nárastom vo výške 86 029 € boli náklady na opravy a udržiavanie čerpané v sume vyššej o 16 tis.€, náklady na ostatné služby boli čerpané vo výške 1 944 tis. € pri medziročnom náraste vo výške 104 tis. €.*

*Štruktúra nákladov za rok 2025 je nasledovná:*

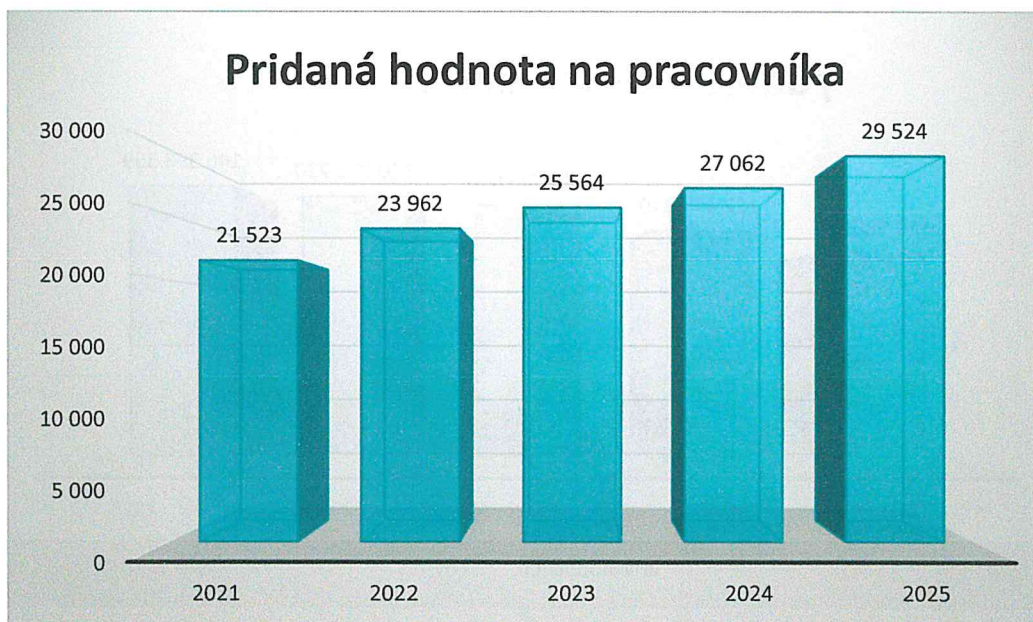
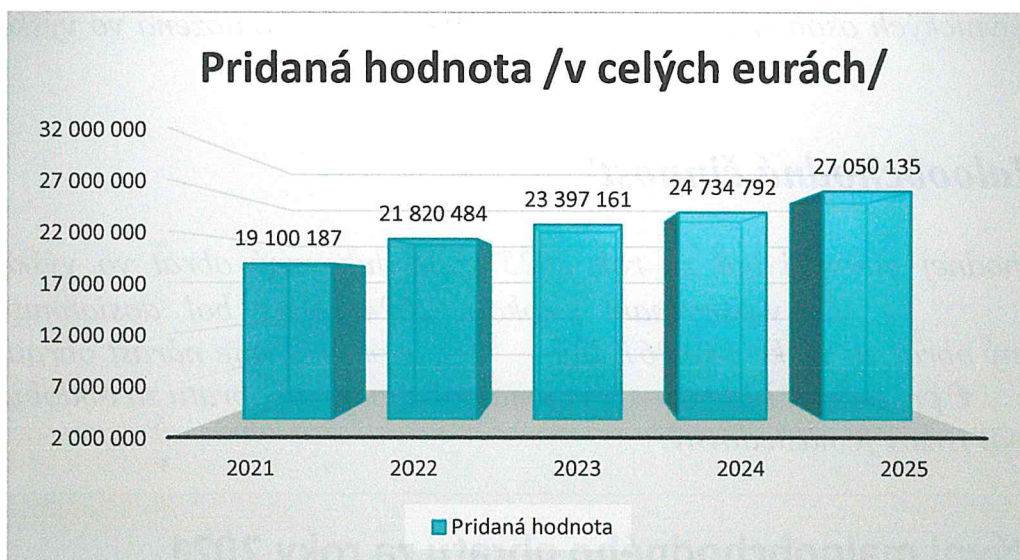
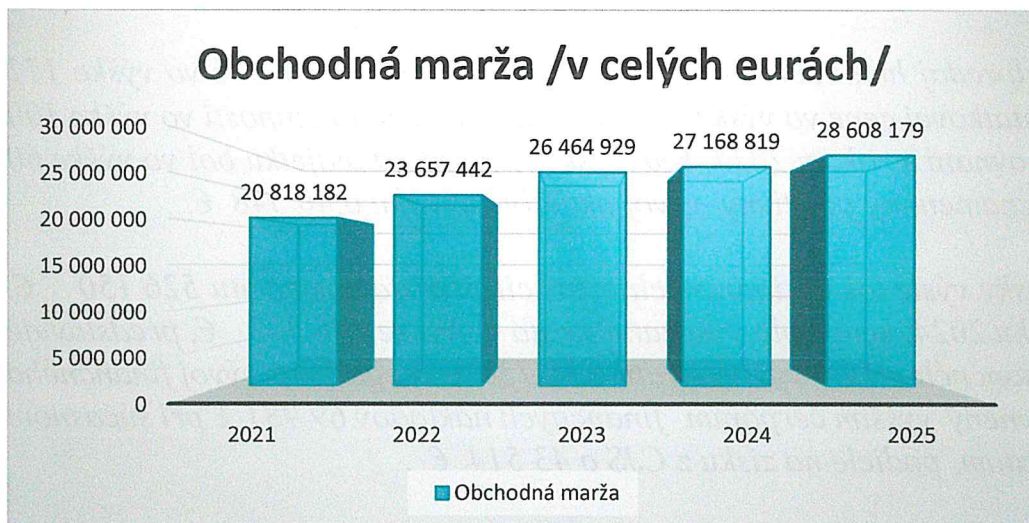
Štruktúra nákladov v roku 2025	
Materiálové a energ. náklady	2 770 663
Služby	2 449 663
Osobné náklady	22 669 897
Dane a poplatky	424 575
Odpisy	1 906 937
Ostatné prevádzkové náklady	541 886
Náklady na finančnú činnosť	660 042



► Pridaná hodnota je za hodnotený rok vo výške 27 050 135 € a zaznamenala v porovnaní s predchádzajúcim rokom nárast o 2 315 343 € pri indexe 109,36. Produktivita práce z pridanej hodnoty dosiahla úroveň 29 523,62 €, čo predstavuje nárast o 2 461,79 € na pracovníka v porovnaní s minulým obdobím (priemerný prepočítaný počet zamestnancov 2025: 916,22, 2024: 914,01).

► Podiel osobných nákladov na obchodnej marži ku koncu roka 2025 je vo výške 79,24 %, čo v porovnaní s hodnotou tohto ukazovateľa k predchádzajúcemu roku vo výške 78,62 % predstavuje vyšší podiel o 0,62 %. Priemerná mzda za rok 2025 je vo výške 1 399,05 €, čo v porovnaní s priemernou mzdou za predchádzajúci rok vo výške 1 360,29 € predstavuje nárast o 2,85 % pri absolútnom náraste vo výške 38,76 €.

Rok	2021	2022	2023	2024	2025
Obchodná marža	20 818 182	23 657 442	26 464 929	27 168 819	28 608 179
Pridaná hodnota	19 100 187	21 820 484	23 397 161	24 734 792	27 050 135
Pridaná hodnota na prac.	21 523	23 962	25 564	27 062	29 524



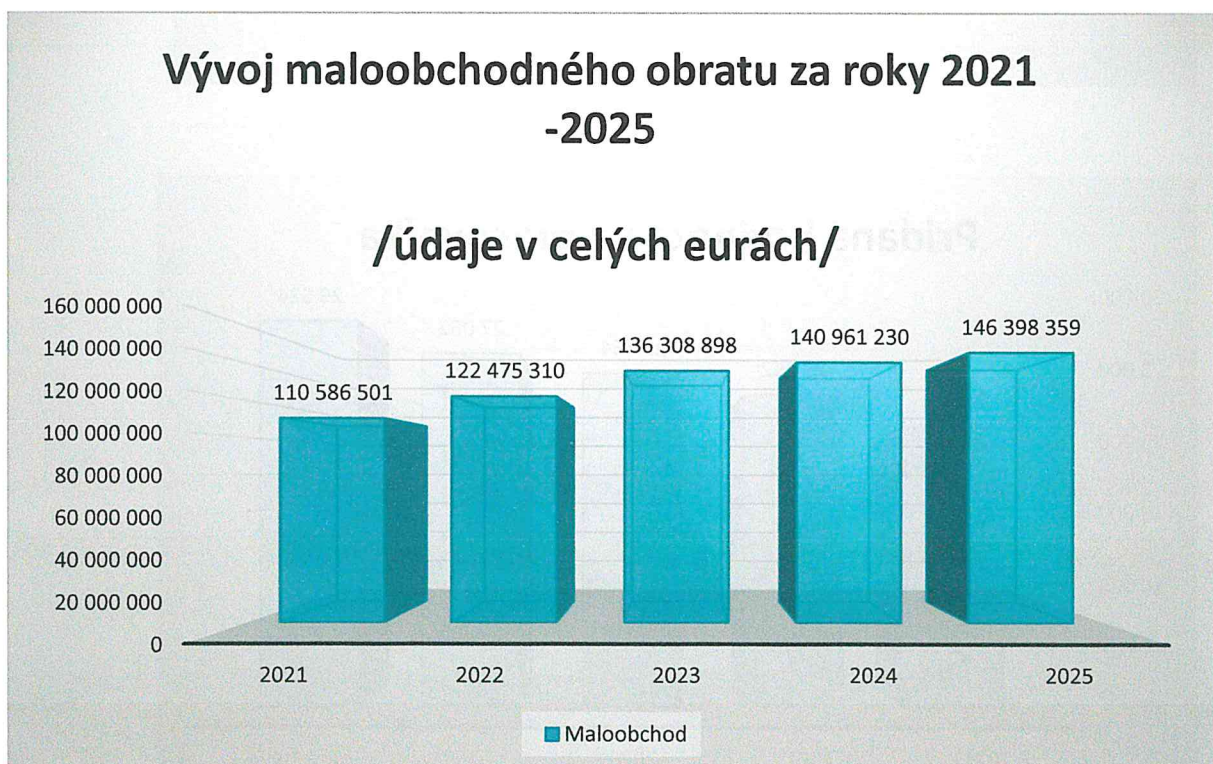
► Tržby za odpredaj hmotného majetku v roku 2025 sú zaúčtované vo výške 172 277 € pri zostatkovej cene vo výške 71 341 € a zisku z tejto činnosti vo výške 100 936 €. V porovnaní s rokom 2024, kedy zisk z odpredaja majetku bol vo výške 60 388 €, je zaznamenaný pozitívny vývoj aktuálneho roku o 40 548 €.

► Hospodársky výsledok z finančných operácií predstavuje stratu 526 150 €, čo oproti roku 2024, kedy bola vykázaná strata vo výške 495 392 €, predstavuje zhoršenie finančného HV - vyššiu stratu o 30 758 €. Negatívny vývoj finančného HV je ovplyvnený vyšším čerpaním finančných nákladov 69 981 € pri súčasnom vyššom prijatom podiele na zisku z CJS o 43 514 €.

► Z uvedených nákladov a výnosov vznikla družstvu daňová povinnosť dane z príjmov právnických osôb splatná vo výške 399 035 € a odložená vo výške 124 342 €.

## V. Maloobchodná činnosť

► V maloobchodnej činnosti bol za rok 2025 vyprodukovaný obrat vo výške 146 398 359 €, čo v porovnaní s rokom 2024, kedy bol dosiahnutý maloobchodný obrat vo výške 140 961 230 € predstavuje nárast obratu o 5 437 129 € pri indexe 103,86. Vývoj maloobchodného obratu za obdobie posledných päť rokov je nasledovný:




►Ku koncu hodnoteného obdobia maloobchodná sieť pozostáva zo 77 prevádzkových jednotiek, čo predstavuje v porovnaní so stavom ku konca roka 2024 vyšší počet o 1 PJ. Novou predajňou nášho družstva je novopostavená PJ reťazca Tempo III č. 055 v Galante, ktorá bola otvorená v mesiaci január 2025 s predajnou plochou 653 m<sup>2</sup>. Rekonštrukcia a modernizácia obchodných priestorov bola realizovaná na prevádzkových jednotkách v obci Mostová a Tomašíkovo. Kvalitatívnu zmenu siete predstavuje rozšírenie prevádzkovania vybraných PJ o režim 24/7, ku koncu roka 2025 družstvo v tomto režime prevádzkuje už 5 predajní, a to PJ 195 Šalgočka, PJ 004 Šaľa, PJ 011 Sládkovičovo, PJ 023 Horné Saliby, PJ 202 Gáň.




Otvorenie PJ 24/7 v obci Gáň.

►V zmysle platného zákona č. 302/2019 Z.z. o zálohovaní jednorazových obalov na nápoje v znení neskorších predpisov družstvo má z celkového počtu 77 prevádzkových jednotiek inštalované automaty na výkup zálohovaných PET fliaš a plechoviek s prepojením na centrálny zálohový systém na 73 prevádzkových jednotkách, z toho 69 zariadení je na automatický zber (na 1 PJ dve zariadenia) a 5 na ručný zber obalov. Družstvo separuje obalové materiály z tovaru, separovaný zber odpadov je riešený pre obaly z papiera a lepenky, pre obaly z plastov, vyradené elektrické a elektronické zariadenia, zmesi betónu a tehál zo stavieb, zemina a kamenivo. Družstvo je zapojené aj do separovaného zberu biologického odpadu. Vývoz komunálneho odpadu z PJ je riešený obcami a mestami v mieste pôsobenia PJ.



Slávnostné otvorenie novej PJ Tempo v Galante.



Interiér novej PJ Tempo v Galante.

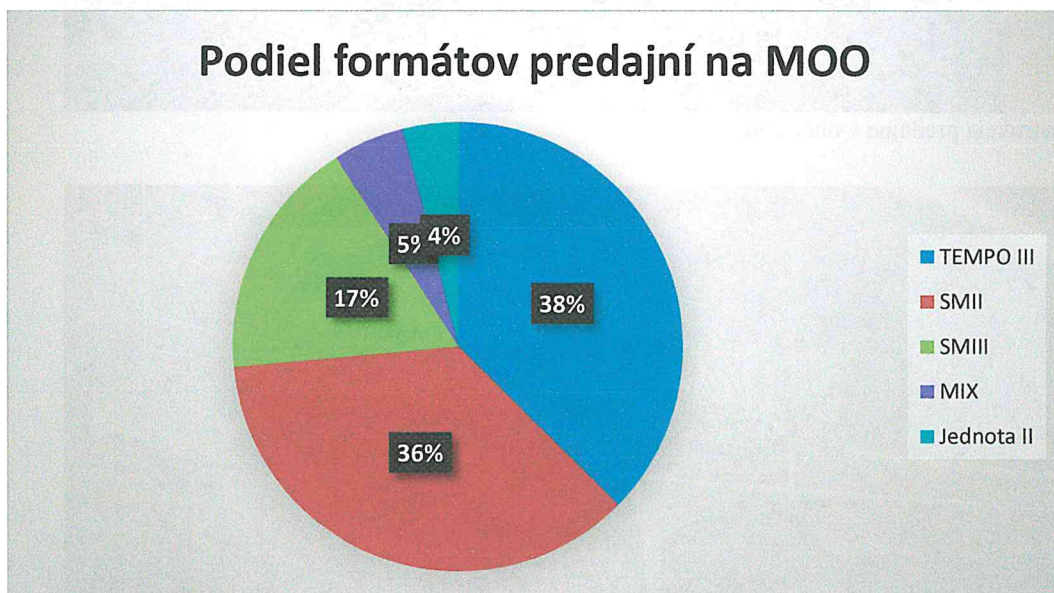
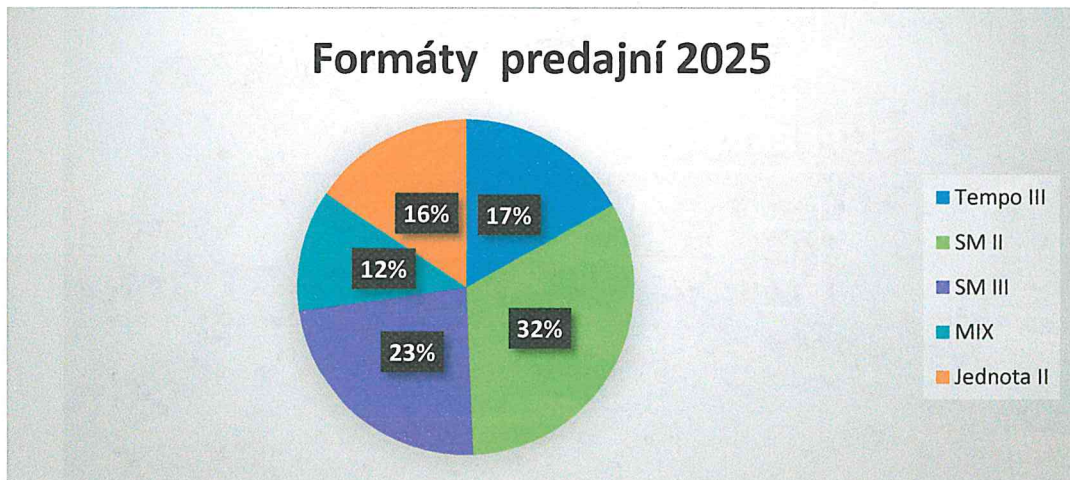


Rekonštrukcia predajne v obci Tomašíkovo



Interiér rekonštruovanej predajne v obci Tomašíkovo

► K 31.12.2025 predajne družstva sú zaradené do sortimentných kategórií TEMPO III(13 PJ), Supermarket II. (25 PJ), Supermarket III. (18 PJ) , Mix (9 PJ), Jednota II (12 PJ).



Štruktúra obratu podľa formátu PJ	
TEMPO III	54 770 307
SM II	52 869 359
SM III	25 438 835
MIX	7 498 146
Jednota II	5 821 721



► Zásoby tovaru v maloobchode v nákupných cenách predstavujú 6 686 259 €, čo v porovnaní so stavom zásob k predchádzajúcemu roku predstavuje nárast o 945 229 €. Vplyvom vyššieho stavu zásob bolo zaznamenané aj zhoršenie ukazovateľa obrátky zásob z hodnoty 22,79 na 25,37 dňa.

► Podnikateľská činnosť družstva nemá negatívny vplyv na životné prostredie, činnosť družstva je možné považovať za enviromentálne udržateľnú bez negatívnych vplyvov na životné prostredie.

## **VI. Sociálna a mzdová politika, vzdelávanie zamestnancov**

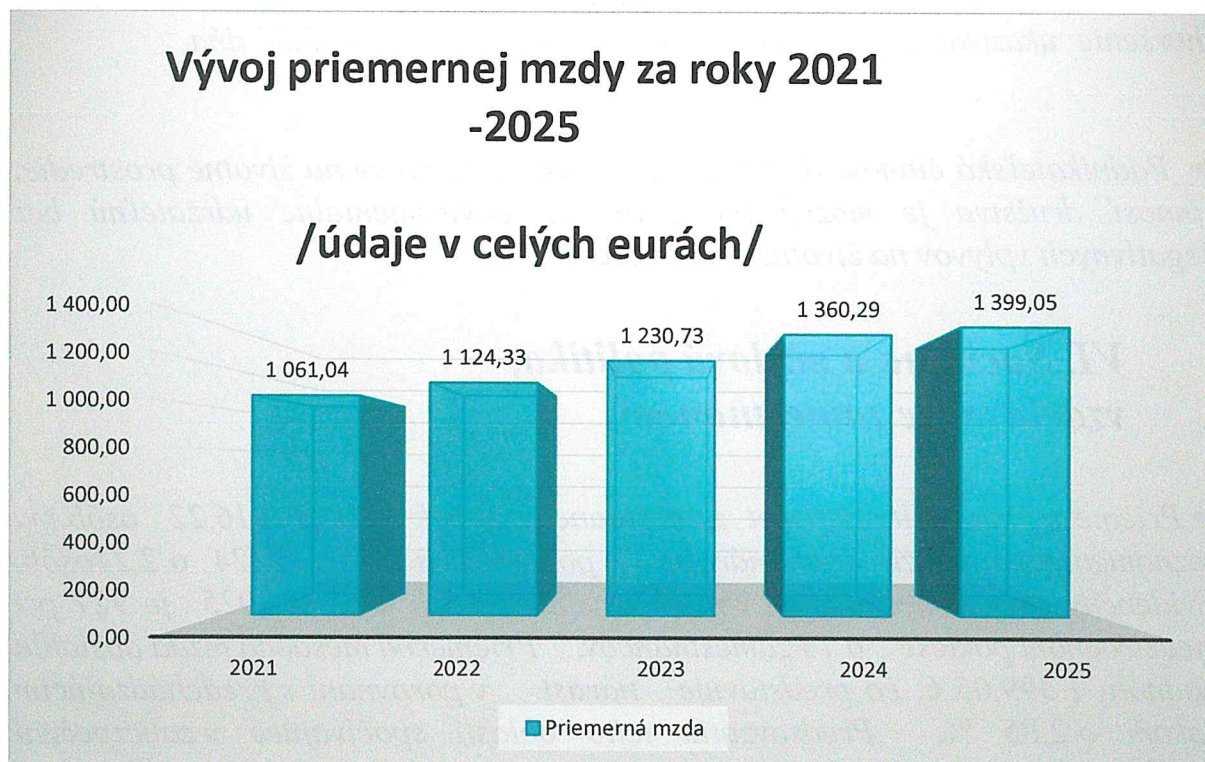
► Priemerný prepočítaný počet zamestnancov za rok 2025 je 916,22 osôb pri zaznamenanom medziročnom náraste v porovnaní s rokom 2024 o 2,21 osôb. Evidenčný stav zamestnancov vo fyzických osobách k 31.12.2025 je 927 pri medziročnom poklese o 13 zamestnancov. Priemerná mesačná mzda dosiahla hodnotu 1 399,05 €, čo predstavuje nárast v porovnaní s predchádzajúcim rokom o 2,85 %. Predsavzatia tejto oblasti spočívajúce v zabezpečení atraktívneho mzdového ohodnotenia zamestnancov, dodržaní progresivity miezd vo väzbe na vývoj produktivity práce z MOO a zabezpečení bezpečného pracovného prostredia boli v plnom rozsahu splnené.

► V družstve pôsobí výbor odborovej základnej organizácie zväzu obchodu. Družstvo v súlade s príslušnými ustanoveniami Zákonníka práce a iných

súvisiacich predpisov má uzatvorenú Kolektívnu zmluvu, ktorá ustanovuje povinnosti zamestnávateľa pre mzdovú a sociálnu oblasť, poskytnutie pracovno-právnych podmienok a sociálnych istôt a zároveň aj práva zamestnancov v týchto oblastiach.

► Družstvo tvorí Sociálny fond, ktorý je určený na zabezpečenie sociálnych podmienok práce zamestnancov, na poskytovanie príspevku na stravovanie, príspevku na dopravu do zamestnania, vytvorenie možností na regeneráciu pracovnej sily, na sociálnu výpomoc a na iné formy starostlivosti o zamestnancov.

► Podstatnou súčasťou riadenia a rozvoja ľudských zdrojov je vzdelávanie našich zamestnancov, ktoré prebieha na základe ročného plánu vzdelávania. Školenia a vzdelávacie aktivity sú širokospektrálne, organizujú sa pre novoprijatých zamestnancov vo funkcii predavač, pre zamestnancov obslužných úsekov mäsových pultov, pre zamestnancov so starostlivosťou pre ovocie - zelenina, sú kombináciou vlastných a externých školení, seminárov a iných vzdelávacích aktivít aj pre vyšší a stredný manažment, sú kombináciou prezenčných a elektronických školení. Elektronické vzdelávanie je realizované na digitálnej platforme EDUMIO, v rámci tejto platformy sú realizované povinné školenia BOZP a PO, Civilná ochrana, ale aj nepovinné školenia napr. pre oblasť vernostného programu, etický kódex, ochrana osobných údajov a GDPR.



## **B. Udalosti osobitného významu po skončení účtovného obdobia**

Po skončení účtovného obdobia nenastali udalosti osobitného významu, spotrebné družstvo pokračuje nepretržite vo svojej činnosti. Cieľom je pokračovať v udržateľnom rozvoji družstva a v produkcii maloobchodného obratu v aktuálnej sieti predajní minimálne na úrovni inflácie spotrebiteľských cien. Vplyvom avizovaného ukončenia činnosti strategického zamestnávateľa v regióne podnikania očakávame v druhom polroku 2026 pokles kúpnej sily dotknutých zákazníkov. S cieľom minimalizácie tohto negatívneho vplyvu bude zintenzívnená marketingová a cenová politika, prísny audit vstupov – nákladov s cieľom zachovania kontinuálnej produkcie kladného hospodárskeho výsledku. Iné riziká mimoriadneho významu a rozsahu nie sú nám známe.

## **C. Budúci vývoj činnosti družstva**

Slovenská ekonomika vstupuje do roku 2026 v období napätia a globálnej neistoty. Vládu čakajú prísne rozpočtové pravidlá, tlak na zníženie deficitu a slabý hospodársky rast. Z dôvodu pretrvávajúceho slabého rastu ekonomiky sa neočakáva tvorba nových pracovných miest, zamestnávateľia sú nútení hľadať úsporné opatrenia a je reálny predpoklad zhoršenej situácie na trhu práce a nárast nezamestnanosti. Prognóza Národnej banky Slovenska očakáva ekonomický rast len na úrovni 0,6 %, Slovensko sa v roku 2026 zaradí medzi krajiny s najvyšším rastom cien v rámci EÚ. Očakávaná inflácia sa pohybuje okolo 4 %, vládna energodotácia síce pomôže domácnostiam, ale je reálne predpokladať pokles kúpyschopnosti domácností. Úlohou manažmentu družstva bude v tomto náročnom prostredí a období dosiahnuť udržateľný rozvoj družstva, plniť záväzky v plnom rozsahu voči zamestnancom, zákazníkom, obchodným partnerom a ukončiť rok 2026 s pozitívnym hospodárskym výsledkom.

Objem výkonov pre maloobchodnú činnosť na rok 2026 je stanovený vo výške 150 790 310 tis. €, ktorý v porovnaní s maloobchodným obratom realizovaným v roku 2025 vo výške 146 398 359 € predstavuje index vývoja maloobchodného obratu vo výške 103,00. Tento obrat družstvo plánuje realizovať v existujúcej sieti, generálna investičná akcia nadchádzajúceho obdobia – výstavba novej predajne v obci Tešedíkovo bude dokončená až v roku 2027. Pre zákazníkov ponúkame široké spektrum služieb ako je možnosť platby platobnou kartou, elektronickou stravnou kartou, dobíjanie kreditov mobilných operátorov, úhrada šekov vybraným spoločnostiam COOPkasa, výber hotovosti – služby MiniBankomat, predaj žrebov a stávk Tiposu, predaj Darčkových poukážok a výber hotovosti na vybraných PJ z bankomatov ATM. Družstvo bude pokračovať v rozšírení počtu predajní režimu 24/7, ktoré

ponúkajú možnosť nákupu v hybridnom režime s obsluhou v bežný predajný čas a vo zvyšnom čase v samoobslužnom režime.

Miera konkurencie na maloobchodnom trhu s potravinami neustále stúpa, vstup poľskej siete Biedronka sa v roku 2026 očakáva už aj v regióne podnikania nášho družstva. Družstvo má v pláne v tomto konkurenčnom boji neustupovať, a ponúknuť pre zákazníkov výhodné nákupné ceny, atraktívne letákové akcie, vernostný program a v neposlednom rade využiť aj výhodu slovenskosti a kvality sortimentu a spoľahlivosti predajcu. Predajné ceny však bude potrebné nastaviť tak, aby popri atraktívnosti a akceptovateľnosti v porovnaní s konkurenciou vytvorili dostatočné zdroje na krytie všetkých potrieb súvisiacich s činnosťou družstva.

Prechodom na týždňové centrálné letákové akcie, zvýšením ponuky tovarov za atraktívne ceny realizovali družstevné predajne v roku 2025 vyšší obrat, získali značnú konkurenčnú výhodu, avšak toto opatrenie sa negatívne prejavilo na zvýšení stavu zásob a predĺžení obrátky zásob. Viazanosť obežných prostriedkov musí byť čo najmenšia, krátkodobé finančné zdroje sú odčerpávané aj opatreniami pre zjemnenie negatívnych vplyvov konsolidačných opatrení, preto našim zámerom v nadchádzajúcom roku musí byť optimalizácia stavu zásob a dosiahnutie skrátenia obrátky zásob maximálne na dobu 24 dní.

Činnosť ekonomického prenájmu je optimálnou formou zhodnocovania podnikateľsky nevyužitého nehnuteľného majetku družstva. Prioritou družstva bude zachovanie takých ekonomických a technických podmienok, ktoré budú pre našich nájomcov v náročnom období vládnej konsolidácie ešte akceptovateľné, veď ukončenie podnikania našich nájomcov by znamenalo výpadok prijatých výnosov bez možnosti nahradenia tohto výpadku. Medziročná miera inflácie meraná harmonizovaným indexom spotrebiteľských je každoročne premietnutá do predpisov nájomného, a nebude to inak ani v roku 2026. Tento krok bol doteraz zo strany našich nájomcov plne akceptovaný, finančná disciplína nájomcov je na dobrej úrovni a pohľadávky po lehote splatnosti sú na minimálnej úrovni. Ukazovateľom hodnotenia efektivity činnosti prenájmov je rentabilita stanovená podielom čistého zisku k realizovaným výnosom. V roku 2026 očakávame dosiahnutie rentability z činnosti prenájmov na úrovni 25 %.

Pre zodpovedné finančné hospodárenie družstva je dôležité zabezpečiť dostatok disponibilných zdrojov potrebných na úhradu záväzkov vyplývajúcich z úverových a leasingových zmlúv, záväzkov vyplývajúcich z pracovnoprávných vzťahov voči zamestnancom, odvodových a daňových povinností, a v neposlednom rade zabezpečiť dostatok dlhodobých zdrojov financovania na pokrytie investičných zámerov družstva. Cieľ je jasne definovaný: riadiť finančné toky tak, aby bol dostatok úverových a leasingových zdrojov do maximálnej úrovne, aby nákladové úroky neohrozili kladný hospodársky výsledok.

#### **D. Náklady na činnosť v oblasti výskumu a vývoja**

Účtovná jednotka v roku 2025 nevynakladala náklady na vývoj a výskum.

#### **E. Informácie o nadobudnutí akcií a majetkových podielov**

V priebehu roka spotrebné družstvo nenadobudlo vlastné majetkové podiely.

#### **F. Návrh na rozdelenie hospodárskeho výsledku za rok 2025**

**Družstvo za rok 2025 dosiahlo zisk vo výške 1 489 883,58 €.**

Dosiahnutý zisk Predstavenstvo navrhuje rozdeliť nasledovne:

**- poskytnutie podielov na zisku členom družstva vo výške 71 019 €**

pričom zisk pripadajúci na jedného člena bude zodpovedať 30 % hodnoty splateného základného členského vkladu. Výplata podielu na zisku bude realizovaná v termíne od 1.07.2026 do 30.09.2026

$$1\ 891 \times 9 = 17\ 019 + 54\ 000 = 71\ 019\ €$$

**- zostatok zisku vo výške 1 418 864,58 € ponechať ako nerozdelený zisk minulých období**

#### **G. Údaje podľa osobitného predpisu**

Účtovná jednotka nemá povinnosť uvádzať údaje podľa osobitného predpisu.

#### **H. Údaje o organizačnej zložke v zahraničí**

Účtovná jednotka nemá organizačnú zložku v zahraničí.

#### **I. Iné doplňujúce informácie**

Spoločnosťou PWC s.r.o. Bratislava bola v mesiaci jún 2025 vypracovaná pre družstvo Dokumentácia k posúdeniu dvojitej významnosti (DMA) v zmysle predpisov Smernice Európskeho parlamentu a Rady (EÚ) 2022/2464 zo 14. decembra 2022, ktorou sa mení Nariadenie (EÚ) č. 537/2014, Smernica 2004/109/ES, Smernica 2006/43/ES a Smernica 2013/34/EÚ, pokiaľ ide o

vykazovanie informácií o udržateľnosti podnikov (ďalej iba „CSRD“). Proces DMA poskytol poznatky o tom, ako sa Družstvo vyrovnáva s témami, ktoré sa týkajú udržateľnosti. DMA významné vplyvy, riziká a príležitosti v spojitosti s aspektmi súvisiacimi s udržateľnosťou v environmentálnej oblasti, sociálnej oblasti a oblasti správy a riadenia (ďalej iba „ESG“) neboli zistené .

V Galante, dňa 20.3.2026

## COOP Jednota Galanta, spotrebné družstvo, Revolučná štvrť 953, 924 14 Galanta

## Súvaha v plnom rozsahu v celých eurách

ozn.	AKTIVA	č.r.	K 31.12.2025			K 31.12.2024	K 31.12.2023
			Brutto	Korekcia	Netto	Netto	Netto
a	b	c	1	2	3	4	5
	<b>SPOLU MAJETOK r. 02+r.33+r.74</b>	01	69 847 644	21 930 203	47 917 441	45 225 055	44 757 669
<b>A.</b>	<b>Neobežný majetok r. 03+r.11+r.21</b>	02	58 533 541	21 867 582	36 665 959	33 864 510	31 462 556
<b>A.I.</b>	<b>Dlhodobý nehmotný majetok súčet (r. 04 až r.10)</b>	03	712 116	579 609	132 507	115 096	118 520
<b>A.I. 1.</b>	<b>Aktivované náklady na vývoj (012)-/072,091A/</b>	04	0	0	0	0	0
2.	Softvér (013)-/073,091A/	05	712 116	579 609	132 507	115 096	118 520
3.	Oceniteľné práva (014)-/074,091A/	06	0	0	0	0	0
4.	Goodwill (015)-/075,091A/	07	0	0	0	0	0
5.	Ostatný dlhodobý nehmotný majetok (019,01X)-/079,07X,091A/	08	0	0	0	0	0
6.	Obstarávaný dlhodobý nehmotný majetok (041)-/093/	09	0	0	0	0	0
7.	Poskytnuté preddavky na dlhodobý nehmotný majetok (051)-/095A/	10	0	0	0	0	0
<b>A.II.</b>	<b>Dlhodobý hmotný majetok súčet (r. 12 až r.20)</b>	11	56 472 496	21 287 973	35 184 523	32 441 899	30 059 808
<b>A.II. 1.</b>	<b>Pozemky (031)-/092A/</b>	12	3 196 947	0	3 196 947	2 257 069	2 245 210
2.	Stavby (021)-/081,092A/	13	36 983 078	11 244 181	25 738 897	23 472 090	23 384 292
3.	Samostatné hnutelné veci a súbory hnutelných vecí (022)-/082,092A/	14	15 802 669	10 043 792	5 758 877	4 521 272	4 169 601
4.	Pestovateľské celky trvalých porastov (025)-/085,092A/	15	0	0	0	0	0
5.	Základné stádo a ťažné zvieratá (026)-/086,092A/	16	0	0	0	0	0
6.	Ostatný dlhodobý hmotný majetok (029,02X,032)-/089,08X,092A/	17	6 094	0	6 094	6 094	6 094
7.	Obstarávaný dlhodobý hmotný majetok (042)-/094/	18	308 344	0	308 344	2 098 092	168 051
8.	Poskytnuté preddavky na dlhodobý hmotný majetok (052)-/095A/	19	175 364	0	175 364	87 282	86 560
9.	Opravná položka k nadobudnutému majetku (+/-097) +/-098	20	0	0	0	0	0
<b>A.III.</b>	<b>Dlhodobý finančný majetok súčet (r.22 až r.32)</b>	21	1 348 929	0	1 348 929	1 307 515	1 284 228
<b>A.III. 1.</b>	<b>Podielové cenné papiere a podiely v prepojených účtovných jednotkách</b>	22	0	0	0	0	0
2.	Podielové cenné papiere a podiely s podielovou účasťou okrem v prepoj	23	889 878	0	889 878	848 464	825 177
3.	Ostatné realizovateľné cenné papiere a podiely (063A)-/096A/	24	459 051	0	459 051	459 051	459 051
4.	Pôžičky prepojeným účtovným jednotkám (066A)-/096A/	25	0	0	0	0	0
5.	Pôžičky v rámci podielovej účasti okrem prepojeným účtovným jednotkám	26	0	0	0	0	0
6.	Ostatné pôžičky (067A)-/096A/	27	0	0	0	0	0
7.	Dlhové cenné papiere a ostatný dlhodobý finančný majetok (065A,069A,	28	0	0	0	0	0
8.	Pôžičky a ostatný dlhodobý finančný majetok so zostatkovou dobou spla	29	0	0	0	0	0
9.	Účty v bankách s dobou viazanosti dlhšou ako jeden rok (22XA)	30	0	0	0	0	0
10.	Obstarávaný dlhodobý finančný majetok (043)-/096A/	31	0	0	0	0	0
11.	Poskytnuté preddavky na dlhodobý finančný majetok (053)-/095A/	32	0	0	0	0	0
<b>B.</b>	<b>Obežný majetok r. 34+r.41+r.53+r.66+r.71</b>	33	11 197 183	62 621	11 134 562	11 247 732	13 089 917
<b>B.I.</b>	<b>Zásoby súčet (r. 35 až r.40)</b>	34	6 950 226	1 409	6 948 817	5 914 459	6 595 182
<b>B.I. 1.</b>	<b>Materiál (112,119,11X)-/191,19X/</b>	35	166 165	0	166 165	172 448	164 789
2.	Nedokončená výroba a polotovary vlastnej výroby(121,122,12X)-/192,19	36	0	0	0	0	0
3.	Výrobky (123)-/194/	37	0	0	0	0	0
4.	Zvieratá (124)-/195/	38	0	0	0	0	0
5.	Tovar (132,133,13X,139)-/196,19X/	39	6 784 061	1 409	6 782 652	5 742 011	6 430 393
6.	Poskytnuté preddavky na zásoby (314A)-/391A/	40	0	0	0	0	0
<b>B.II.</b>	<b>Dlhodobé pohľadávky súčet (r.42+r.46 až r.52)</b>	41	349 552	0	349 552	318 654	303 187
<b>B.II. 1.</b>	<b>Pohľadávky z obchodného styku súčet(r.43 až r.45)</b>	42	46 205	0	46 205	46 205	46 205
1.a.	Pohľadávky z obchodného styku v rámci podielovej účasti okrem pohľad	43	0	0	0	0	0
1.b.	Pohľadávky z obchodného styku voči prepojeným účtovným jednotkám	44	0	0	0	0	0
1.c.	Ostatné pohľadávky z obchodného styku (311A,312A,313A,314A,315A,	45	46 205	0	46 205	46 205	46 205
2.	Čistá hodnota zákazky (316A)	46	0	0	0	0	0
3.	Ostatné pohľadávky voči prepojeným účtovným jednotkám (351A)-/391A/	47	0	0	0	0	0
4.	Ostatné pohľadávky v rámci podielovej účasti okrem pohľadávok voči pr	48	0	0	0	0	0
5.	Pohľadávky voči spoločníkom, členom a združeniu (354A,355A,358A,35	49	0	0	0	0	0
6.	Pohľadávky z derivátových operácií (373A,376A)	50	0	0	0	0	0
7.	Iné pohľadávky (335A,336A,33XA,371A,374A,375A,378A)-/391A/	51	0	0	0	0	0
8.	Odložená daňová pohľadávka (481A)	52	303 347	0	303 347	272 449	256 982
<b>B.III.</b>	<b>Krátkodobé pohľadávky súčet (r.54+r.58 až r.65)</b>	53	1 429 381	61 212	1 368 169	1 928 705	1 968 091
<b>B.III. 1.</b>	<b>Pohľadávky z obchodného styku súčet (r.55 až r.57)</b>	54	1 105 475	5 628	1 099 847	1 312 168	895 288
1.a.	Pohľadávky z obchodného styku voči prepojeným účtovným jednotkám	55	5 923	0	5 923	82 018	30
1.b.	Pohľadávky z obchodného styku v rámci podielovej účasti okrem pohľad	56	0	0	0	0	0
1.c.	Ostatné pohľadávky z obchodného styku (311A,312A,313A,314A,315A,	57	1 099 552	5 628	1 093 924	1 230 150	895 258
2.	Čistá hodnota zákazky (316A)	58	0	0	0	0	0
3.	Ostatné pohľadávky voči prepojeným účtovným jednotkám (351A)-/391A/	59	0	0	0	0	0
4.	Ostatné pohľadávky v rámci podielovej účasti okrem pohľadávok voči pr	60	0	0	0	0	0
5.	Pohľadávky voči spoločníkom, členom a združeniu (354A,355A,358A,35	61	0	0	0	0	0
6.	Sociálne poistenie (336A)-/391A/	62	0	0	0	0	0
7.	Daňové pohľadávky a dotácie (341,342,343,345,346,347)-/391A/	63	0	0	0	343 814	138 562
8.	Pohľadávky z derivátových operácií (373A,376A)	64	0	0	0	0	0
9.	Iné pohľadávky (335A,33XA,371A,374A,375A,378A)-/391A/	65	323 906	55 584	268 322	272 723	934 241
<b>B.IV.</b>	<b>Krátkodobý finančný majetok súčet (r.67 až r.70)</b>	66	0	0	0	0	0
<b>B.IV.1.</b>	<b>Krátkodobý finančný majetok bez krátkodobého finančného majetku v pr</b>	67	0	0	0	0	0
2.	Krátkodobý finančný majetok v prepojených účtovných jednotkách (251A	68	0	0	0	0	0
3.	Vlastné akcie a vlastné obchodné podiely (252)	69	0	0	0	0	0
4.	Obstarávaný krátkodobý finančný majetok (259,314A)-/291A/	70	0	0	0	0	0
<b>B.V.</b>	<b>Finančné účty r.72+r.73</b>	71	2 468 024	0	2 468 024	3 085 914	4 223 457

## Súvaha v plnom rozsahu v celých eurách

2.	Účty v bankách (221A,22X +/- 261)	73	1 879 070	0	1 879 070	2 533 253	3 587 027
C.	Časové rozlíšenie súčet (r. 75 až 78)	74	116 920	0	116 920	112 813	205 196
C.1.	Náklady budúcich období dlhodobé(381A,382A)	75	4 774	0	4 774	923	3 894
2.	Náklady budúcich období krátkodobé(381A,382A)	76	68 855		68 855	82 869	73 302
3.	Príjmy budúcich období dlhodobé (385A)	77		0	0	0	0
4.	Príjmy budúcich období krátkodobé (385A)	78	43 291		43 291	29 021	128 000

ozn.	P A S S I V A	č.r.	K 31.12.2025	K 31.12.2024	K 31.12.2023
a	b	c	6	7	8
	<b>SPOLU VLASTNÉ IMANIE A ZÁVÄZKY r. 80+r.101+r.141</b>	79	<b>47 917 441</b>	<b>45 225 055</b>	<b>44 757 669</b>
A.	<b>Vlastné imanie r. 81+r.85+r.86+r.87+r.90+r.93+r.97+r.100</b>	80	<b>21 141 275</b>	<b>19 699 162</b>	<b>19 259 597</b>
A.I.	<b>Základné imanie súčet (r. 82 až r.84)</b>	81	<b>625 709</b>	<b>631 327</b>	<b>633 792</b>
A.I. 1.	Základné imanie (411 alebo +/-491)	82	625 709	631 327	633 792
2.	Zmena základného imania +/-419	83	0	0	0
3.	Pohľadávky za upísané vlastné imanie (/I-353)	84			
A.II.	<b>Emisné ážio (412)</b>	85	<b>0</b>	<b>0</b>	<b>0</b>
A.III.	<b>Ostatné kapitálové fondy (413)</b>	86	<b>355 003</b>	<b>355 003</b>	<b>355 003</b>
A.IV.	<b>Zákonné rezervné fondy r.88+r.89</b>	87	<b>6 442 077</b>	<b>6 442 077</b>	<b>6 442 077</b>
A.IV.1.	Zákonný rezervný fond a nedeliteľný fond (417A,418,421A,422)	88	6 442 077	6 442 077	6 442 077
2.	Rezervný fond na vlastné akcie a vlastné podiely (417A,421A)	89	0	0	0
A.V.	<b>Ostatné fondy zo zisku r.91+r.92</b>	90	<b>2 701 608</b>	<b>2 714 011</b>	<b>2 734 536</b>
A.V.1.	Štatutárne fondy (423,42X)	91	2 701 608	2 714 011	2 734 536
2.	Ostatné fondy (427,42X)	92			
A.VI.	<b>Oceňovacie rozdiely z precenenia súčet (r.94 až r.96)</b>	93	<b>305 399</b>	<b>263 985</b>	<b>240 698</b>
A.VI.1.	Oceňovacie rozdiely z precenenia majetku a záväzkov (+/- 414)	94	275 956	234 542	211 255
2.	Oceňovacie rozdiely z kapitálových účastín (+/- 415)	95	29 443	29 443	29 443
3.	Oceňovacie rozdiely z precenenia pri zlúčení, splnutí a rozdelení (+/- 416)	96			
A.VII.	<b>Výsledok hospodárenia minulých rokov r. 98+r.99</b>	97	<b>9 221 595</b>	<b>8 782 238</b>	<b>6 723 696</b>
A.VII.1.	Nerozdelený zisk minulých rokov (428)	98	9 221 595	8 782 238	6 723 696
2.	Neuhradená strata minulých rokov (/I-429)	99	0	0	0
A.VIII.	<b>Výsledok hospodárenia za účtovné obdobie po zdanení +/- -/r.01-(r.02)</b>	100	<b>1 489 884</b>	<b>510 521</b>	<b>2 129 795</b>
B	<b>Záväzky r. 102+r.118+r.121+r.122+r.136+r.139+r.140</b>	101	<b>26 672 496</b>	<b>25 425 153</b>	<b>25 173 456</b>
B.I.	<b>Dlhodobé záväzky súčet (r.103+r.107 až r.117)</b>	102	<b>5 075 736</b>	<b>5 001 479</b>	<b>4 854 908</b>
B.I.1.	<b>Dlhodobé záväzky z obchodného styku súčet (r.104 až r.106)</b>	103	<b>0</b>	<b>4 049</b>	<b>8 822</b>
1.a.	Záväzky z obchodného styku v rámci podielovej účasti okrem záväzkov	104			
1.b.	Záväzky z obchodného styku voči prepojeným účtovným jednotkám (321A,322A,323A,324A,325A,326A,327A)	105			
1.c.	Ostatné záväzky z obchodného styku (321A,475A,476A)	106	0	4 049	8 822
2.	Čistá hodnota zákazky (316A)	107			
3.	Ostatné záväzky voči prepojeným účtovným jednotkám (471A,47XA)	108	0	0	0
4.	Ostatné záväzky v rámci podielovej účasti okrem záväzkov voči prepojeným účtovným jednotkám (321A,322A,323A,324A,325A,326A,327A)	109	0	0	0
5.	Ostatné dlhodobé záväzky (479A,47XA)	110	0	0	0
6.	Dlhodobé prijaté preddavky (475A)	111	0	0	0
7.	Dlhodobé zmenky na úhradu (478A)	112	0	0	0
8.	Vydané dlhopisy (473A,I-/255A)	113			
9.	Záväzky zo sociálneho fondu (472)	114	153 668	184 256	166 509
10.	Iné dlhodobé záväzky (336A,372A,474A,47XA)	115	1 454 977	1 501 323	1 944 109
11.	Dlhodobé záväzky z derivátových operácií (373A, 377A)	116	0	0	0
12.	Odložený daňový záväzok (481A)	117	3 467 091	3 311 851	2 735 468
B.II.	<b>Dlhodobé rezervy r.119+r.120</b>	118	<b>0</b>	<b>2 500</b>	<b>0</b>
B.II.1.	Zákonné rezervy (451A)	119			
2.	Ostatné rezervy (459A,45XA)	120	0	2 500	0
B.III.	<b>Dlhodobé bankové úvery (461A,46XA)</b>	121	<b>4 025 418</b>	<b>3 484 461</b>	<b>3 564 059</b>
B.IV.	<b>Krátkodobé záväzky súčet (r.123+r.127 až r.135)</b>	122	<b>11 634 133</b>	<b>11 322 742</b>	<b>11 333 168</b>
B.IV.1.	<b>Záväzky z obchodného styku súčet (r.124 až r.126)</b>	123	<b>7 900 263</b>	<b>8 086 505</b>	<b>8 262 266</b>
1.a.	Záväzky z obchodného styku v rámci podielovej účasti okrem záväzkov	124			
1.b.	Záväzky z obchodného styku voči prepojeným účtovným jednotkám (321A,322A,323A,324A,325A,326A,327A)	125	3 604 716	4 014 639	4 284 268
1.c.	Ostatné záväzky z obchodného styku (321A,322A,324A,325A,326A,327A)	126	4 295 547	4 071 866	3 977 998
2.	Čistá hodnota zákazky (316A)	127			
3.	Ostatné záväzky voči prepojeným účtovným jednotkám (361A,36XA,471A,472A,473A,474A,475A,476A,477A,478A,479A,480A,481A,482A,483A,484A,485A,486A,487A,488A,489A,490A,491A,492A,493A,494A,495A,496A,497A,498A,499A,500A)	128	0	0	0
4.	Ostatné záväzky v rámci podielovej účasti okrem záväzkov voči prepojeným účtovným jednotkám (321A,322A,323A,324A,325A,326A,327A)	129	0	0	0
5.	Záväzky voči spoločníkom a združeniu (364,365,366,367,368,398A,478A,479A,480A,481A,482A,483A,484A,485A,486A,487A,488A,489A,490A,491A,492A,493A,494A,495A,496A,497A,498A,499A,500A)	130	135 771	136 332	138 003
6.	Záväzky voči zamestnancom (331,333,33X,479A)	131	1 120 132	1 080 807	906 569
7.	Záväzky zo sociálneho poistenia (336A)	132	723 248	654 397	622 591
8.	Daňové záväzky a dotácie (341,342,343,345,346,347,34X)	133	956 221	713 493	748 453
9.	Záväzky z derivátových operácií (373A,377A)	134	0	0	0
10.	Iné záväzky (372A,379A,474A,475A,479A,47XA)	135	798 498	651 208	655 286
B.V.	<b>Krátkodobé rezervy r.137+r.138</b>	136	<b>1 839 146</b>	<b>1 653 859</b>	<b>1 813 001</b>
B.V.1.	Zákonné rezervy (323A,451A)	137	702 967	638 645	693 826
2.	Ostatné rezervy (323A,32XA,459A,45XA)	138	1 136 179	1 015 214	1 119 175
B.VI.	<b>Bežné bankové úvery (221A,231,232,23X,461A,46XA)</b>	139	<b>1 933 620</b>	<b>2 359 465</b>	<b>1 695 892</b>
B.VII.	<b>Krátkodobé finančné výpomoci (241,249,24X,473A,I-/255A)</b>	140	<b>2 164 443</b>	<b>1 600 647</b>	<b>1 912 428</b>
C.	<b>Časové rozlíšenie súčet (r.142 až r.145)</b>	141	<b>103 670</b>	<b>100 740</b>	<b>324 616</b>
C.1.	Výdavky budúcich období dlhodobé (383A)	142			

## Súvaha v plnom rozsahu v celých eurách

3.	Výnosy budúcich období dlhodobé(384A)	144	70 550	79 446	80 727
4.	Výnosy budúcich období krátkodobé(384A)	145	11 175	9 301	17 212

Dátum: 19.03.2026

Podpisový záznam člena štatutárneho orgánu účt. jednotky:

Ing. Július Belovič

Podpisový záznam osoby zodpovednej za zostavenie účtovnej závierky:


Ing. Ildikó Kőrösiová

Podpisový záznam osoby zodpovednej za vedenie účtovníctva

Ing. Anita Morovicsová



1



## Výkaz ziskov a strát v celých eurách

Ozn.	T E X T	Č.r.	k 31.12.2025	k 31.12.2024	k 31.12.2023
a	b	c	1	2	3
*	<b>Čistý obrat (časť účt.tr.6 podľa zákona)</b>	<b>01</b>	<b>127 723 375</b>	<b>122 381 550</b>	<b>118 475 125</b>
**	<b>Výnosy z hospodárskej činnosti spolu súčet (r.03 až r. 09).</b>	<b>02</b>	<b>129 021 639</b>	<b>123 481 981</b>	<b>120 015 969</b>
I.	Tržby z predaja tovaru (604,607)	03	124 257 026	118 990 392	115 103 905
II.	Tržby z predaja vlastných výrobkov (601)	04	0	0	0
III.	Tržby z predaja služieb (602,606)	05	3 466 349	3 391 158	3 371 220
IV.	Zmeny stavu vnútroorganizačných zásob (+/-) (účtovná skupina 61)	06	0	0	0
V.	Aktivácia (účtovná skupina 62)	07	195 933	121 827	0
VI.	Tržby z predaja dlhodobého nehmotného majetku, dlhodobého hmotného majetku a	08	172 277	101 406	351 139
VII.	Ostatné výnosy z hospodárskej činnosti (644,645,646,648,655,657)	09	930 054	877 198	1 189 705
**	<b>Náklady na hospodársku činnosť spolu r.11+r.12+r.13+r.14+r.15+r.20+r.21+r.24</b>	<b>10</b>	<b>126 482 228</b>	<b>121 748 657</b>	<b>116 895 481</b>
A.	Náklady vynaložené na obstaranie predaného tovaru (504,507)	11	95 648 847	91 822 476	88 639 243
B.	Spotreba materiálu, energie a ostatných neskladovaných dodávok (501,502,503)	12	2 770 663	3 583 378	3 953 906
C.	Opravné položky k zásobám (+/-) (505)	13	0	-903	-267
D.	Služby (účtovná skupina 51)	14	2 449 663	2 363 634	2 485 082
E.	<b>Osobné náklady (r.16 až r.19)</b>	<b>15</b>	<b>22 669 897</b>	<b>21 359 903</b>	<b>19 279 360</b>
E.1.	Mzdové náklady (521,522)	16	15 722 787	14 920 607	13 569 230
2.	Odmeny členom orgánov spoločnosti a družstva (523)	17	139 946	134 755	126 474
3.	Náklady na sociálne poistenie ( 524,525,526)	18	5 679 780	5 368 229	4 780 836
4.	Sociálne náklady (527,528)	19	1 127 384	936 312	802 820
F.	Dane a poplatky (účtovná skupina 53)	20	424 575	290 544	252 908
G.	Odpisy a opravné položky k dlhodobému nehmotnému majetku a dlhodobému hmotnému	21	1 906 937	1 776 589	1 708 763
G.1.	Odpisy dlhodobého nehmotného majetku a dlhodobého hmotného majetku (551)	22	1 906 937	1 776 589	1 708 763
2.	Opravné položky k dlhodobému nehmotnému majetku a dlhodobému hmotnému majetku	23	0	0	0
H.	Zostatková cena predaného dlhodobého majetku a predaného materiálu (541,542)	24	71 341	41 018	199 801
I.	Opravné položky k pohľadávkam (+/-) (547)	25	-1 581	138	-1 749
J.	Ostatné náklady na hospodársku činnosť (543,544,545,546,548,549,555,557)	26	541 886	511 880	378 434
***	<b>Výsledok hospodárenia z hospodárskej činnosti (+/-) (r.02-r.10)</b>	<b>27</b>	<b>2 539 411</b>	<b>1 733 324</b>	<b>3 120 488</b>
*	<b>Pridaná hodnota ( r.03+r.04+r.05+r.06+r.07)-(r.11+r.12+r.13+r.14)</b>	<b>28</b>	<b>27 050 135</b>	<b>24 734 792</b>	<b>23 397 161</b>
**	<b>Výnosy z finančnej činnosti spolu r.30+r.31+r.35+r.39+r.42+r.43+r.44</b>	<b>29</b>	<b>133 892</b>	<b>128 874</b>	<b>182 656</b>
VIII.	Tržby z predaja cenných papierov a podielov (661)	30	0	0	0
IX.	Výnosy z dlhodobého finančného majetku súčet (r.32 až r.34)	31	132 658	89 144	169 908
IX.1.	Výnosy z cenných papierov a podielov od prepojených účtovných jednotiek (665A)	32			
2.	Výnosy z cenných papierov a podielov v podielovej účasti okrem výnosov prepojených	33	132 658	89 144	169 908
3.	Ostatné výnosy z cenných papierov a podielov (665A)	34			
X.	Výnosy z krátkodobého finančného majetku (r.36 až r.38)	35	0	0	0
X.1.	Výnosy z krátkodobého finančného majetku od prepojených účtovných jednotiek (666A)	36	0	0	0
2.	Výnosy z krátkodobého finančného majetku v podielovej účasti okrem výnosov prepojených	37	0	0	0
3.	Ostatné výnosy z krátkodobého finančného majetku (666A)	38	0	0	0
XI.	Výnosové úroky (r.40+r.41)	39	1 182	39 700	12 721
XI.1.	Výnosové úroky od prepojených účtovných jednotiek (662A)	40	0	0	0
2.	Ostatné výnosové úroky (662A)	41	1 182	39 700	12 721
XII.	Kurzové zisky (663)	42	31	3	6
XIII.	Výnosy z precenenia cenných papierov výnosy z derivátových operácií (664,667)	43	0	0	0
XIV.	Ostatné výnosy z finančnej činnosti (668)	44	21	27	21
**	<b>Náklady na finančnú činnosť spolu r.46+r.47+r.48+r.49+r.52+r.53+r.54</b>	<b>45</b>	<b>660 042</b>	<b>624 266</b>	<b>551 726</b>
K.	Predané cenné papiere a podiely (561)	46	0	0	0
L.	Náklady na krátkodobý finančný majetok (566)	47	0	0	0
M.	Opravné položky k finančnému majetku (+/-) (565)	48	0	0	0
N.	Nákladové úroky (r.50+r.51)	49	291 533	325 485	268 371
N.1.	Nákladové úroky pre prepojené účtovné jednotky (562 A)	50	0	0	0
2.	Ostatné nákladové úroky ( 562A)	51	291 533	325 485	268 371
O.	Kurzové straty (563)	52	0	253	15
P.	Náklady na precenenie cenných papierov a náklady na derivátové operácie (564,566)	53	0	0	0
Q.	Ostatné náklady na finančnú činnosť (568,569)	54	368 509	298 528	283 340
***	<b>Výsledok hospodárenia z finančnej činnosti (+/-) (r.29 -r.45)</b>	<b>55</b>	<b>-526 150</b>	<b>-495 392</b>	<b>-369 070</b>
****	<b>Výsledok hospodárenia za účtovné obdobie pred zdanením (+/-) (r.27 + r.55)</b>	<b>56</b>	<b>2 013 261</b>	<b>1 237 932</b>	<b>2 751 418</b>
R.	Daň z príjmov (r.58+r.59)	57	523 377	727 411	621 623
R.1.	Daň z príjmov splatná (591,596)	58	399 035	166 496	524 225
2.	Daň z príjmov odložená (+/-) (592)	59	124 342	560 915	97 398
S.	Prevod podielov na výsledku hospodárenia spoločníkom (+/- 596)	60	0	0	0
****	<b>Výsledok hospodárenia za účtovné obdobie po zdanení (+/-) (r.56-r.57-r.60))</b>	<b>61</b>	<b>1 489 884</b>	<b>510 521</b>	<b>2 129 795</b>

Dátum: 19.03.2026

Podpisový záznam člena štatutárneho orgánu účt. jednotky:

Ing. Július Belovič

Podpisový záznam osoby zodpovednej za zostavenie účtovnej závierky:

Ing. Ildikó Kőrösiová

Podpisový záznam osoby zodpovednej za vedenie účtovníctva:

Ing. Anita Moravíčiová



# SPRÁVA AUDÍTORA

z overenia účtovnej závierky  
za rok 2025

Overovaný subjekt: COOP Jednota Galanta, spotrebné družstvo  
Revolučná štvrť 953  
924 14 Galanta  
IČO: 00 168 840

## SPRÁVA NEZÁVISLÉHO AUDÍTORA pre štatutárny orgán a členov spotrebného družstva COOP Jednota Galanta, spotrebné družstvo

### I. Správa z auditu účtovnej závierky

#### Názor

Uskutočnili sme audit účtovnej závierky družstva COOP Jednota Galanta, spotrebné družstvo, so sídlom Revolučná štvrť 953, 024 14 Galanta, IČO: 00168840 (ďalej „Spotrebné družstvo“), ktorá obsahuje súvahu k 31. decembru 2025, výkaz ziskov a strát za rok končiaci sa k uvedenému dátumu, a poznámky, ktoré obsahujú významné účtovné zásady a účtovné metódy a ďalšie vysvetľujúce informácie.

Podľa nášho názoru, priložená účtovná závierka poskytuje pravdivý a verný obraz finančnej situácie „Spotrebného družstva“ k 31. decembru 2025 a výsledku jej hospodárenia za rok končiaci sa k uvedenému dátumu podľa zákona č. 431/2002 Z.z. o účtovníctve v znení neskorších predpisov (ďalej len „zákon o účtovníctve“).

#### Základ pre názor

Audit sme vykonali podľa medzinárodných audítorských štandardov (International Standards on Auditing, ISA). Naša zodpovednosť podľa týchto štandardov je uvedená v odseku Zodpovednosť audítora za audit účtovnej závierky. Od Spotrebného družstva sme nezávislí v zmysle Medzinárodného etického kódexu pre účtovných odborníkov (vrátane Medzinárodných štandardov nezávislosti), ktorý vydala Rada pre medzinárodné etické štandardy účtovníkov v znení schválenom Slovenskou komorou audítora (ďalej len „Etický kódex audítora“), vrátane etických požiadaviek zákona č. 423/2015 Z. z. o štatutárnom audite a o zmene a doplnení zákona č. 431/2002 Z. z. o účtovníctve v znení neskorších predpisov, v platnom znení (ďalej len „zákon o štatutárnom audite“), ktoré sa vzťahujú na audity účtovných závierok v Slovenskej republike. Splnili sme aj ostatné povinnosti týkajúce sa etiky v zmysle Etického kódexu audítora a etických požiadaviek zákona o štatutárnom audite. Sme presvedčení, že audítorské dôkazy, ktoré sme získali, poskytujú dostatočný a vhodný základ pre náš názor.

#### Iná skutočnosť

Účtovnú závierku spotrebného družstva COOP Jednota Galanta za predchádzajúci rok auditoval iný audítora, ktorý vo svojej správe zo dňa 27. marca 2025 vyjadril nepodmienený názor.

#### Zodpovednosť štatutárneho orgánu za účtovnú závierku

Štatutárny orgán je zodpovedný za zostavenie a vernú prezentáciu tejto účtovnej závierky v súlade so zákonom o účtovníctve a za tie interné kontroly, ktoré považuje za potrebné na zostavenie účtovnej závierky, ktorá neobsahuje významné nesprávnosti, či už v dôsledku podvodu alebo chyby.

Pri zostavovaní účtovnej závierky je štatutárny orgán zodpovedný za zhodnotenie schopnosti Spotrebného družstva nepretržite pokračovať vo svojej činnosti, za opísanie skutočností týkajúcich sa nepretržitého pokračovania v činnosti, ak je to potrebné, a za použitie predpokladu nepretržitého pokračovania v činnosti v účtovníctve, ibaže by mal v úmysle Spotrebné družstvo zlikvidovať alebo ukončiť jej činnosť, alebo by nemal inú realistickú možnosť než tak urobiť.

#### Zodpovednosť audítora za audit účtovnej závierky

Našou zodpovednosťou je získať primerané uistenie, či účtovná závierka ako celok neobsahuje významné nesprávnosti, či už v dôsledku podvodu alebo chyby, a vydať správu audítora, vrátane názoru. Primerané

uistenie je uistenie vysokého stupňa, ale nie je zárukou toho, že audit vykonaný podľa medzinárodných audítorských štandardov vždy odhalí významné nesprávnosti, ak také existujú. Nesprávnosti môžu vzniknúť v dôsledku podvodu alebo chyby a za významné sa považujú vtedy, ak by sa dalo odôvodnene očakávať, že jednotlivito alebo v súhrne by mohli ovplyvniť ekonomické rozhodnutia používateľov, uskutočnené na základe tejto účtovnej závierky.

V rámci auditu uskutočneného podľa medzinárodných audítorských štandardov, počas celého auditu uplatňujeme odborný úsudok a zachovávame profesionálny skepticizmus. Okrem toho:

- Identifikujeme a posudzujeme riziká významnej nesprávnosti účtovnej závierky, či už v dôsledku podvodu alebo chyby, navrhujeme a uskutočňujeme audítorské postupy reagujúce na tieto riziká a získavame audítorské dôkazy, ktoré sú dostatočné a vhodné na poskytnutie základu pre náš názor. Riziko neodhalenia významnej nesprávnosti v dôsledku podvodu je vyššie ako toto riziko v dôsledku chyby, pretože podvod môže zahŕňať tajnú dohodu, falšovanie, úmyselné vynechanie, nepravdivé vyhlásenie alebo obídenie internej kontroly.
- Oboznamujeme sa s internými kontrolami relevantnými pre audit, aby sme mohli navrhnúť audítorské postupy vhodné za daných okolností, ale nie za účelom vyjadrenia názoru na efektívnosť interných kontrol Spotrebného družstva.
- Hodnotíme vhodnosť použitých účtovných zásad a účtovných metód a primeranosť účtovných odhadov a uvedenie s nimi súvisiacich informácií, uskutočnené štatutárnym orgánom.
- Robíme záver o tom, či štatutárny orgán vhodne v účtovníctve používa predpoklad nepretržitého pokračovania v činnosti a na základe získaných audítorských dôkazov záver o tom, či existuje významná neistota v súvislosti s udalosťami alebo okolnosťami, ktoré by mohli významne spochybniť schopnosť Spotrebného družstva nepretržite pokračovať v činnosti. Ak dospejeme k záveru, že významná neistota existuje, sme povinní upozorniť v našej správe audítora na súvisiace informácie uvedené v účtovnej závierke alebo, ak sú tieto informácie nedostatočné, modifikovať náš názor. Naše závery vychádzajú z audítorských dôkazov získaných do dátumu vydania našej správy audítora. Budúce udalosti alebo okolnosti však môžu spôsobiť, že Spotrebné družstvo prestane pokračovať v nepretržitej činnosti.
- Hodnotíme celkovú prezentáciu, štruktúru a obsah účtovnej závierky vrátane informácií v nej uvedených, ako aj to, či účtovná závierka zachytáva uskutočnené transakcie a udalosti spôsobom, ktorý vedie k ich vernému zobrazeniu.
- S osobami poverenými spravovaním komunikujeme okrem iného o plánovanom rozsahu a harmonograme auditu a o významných zisteniach auditu, vrátane všetkých významných nedostatkov internej kontroly, ktoré počas nášho auditu zistíme

## II. Správa k ďalším požiadavkám zákonov a iných právnych predpisov

### Správa k informáciám, ktoré sa uvádzajú vo výročnej správe

Štatutárny orgán je zodpovedný za informácie uvedené vo výročnej správe, zostavenej podľa požiadaviek zákona o účtovníctve. Náš vyššie uvedený názor na účtovnú závierku sa nevzťahuje na iné informácie vo výročnej správe.

V súvislosti s auditom účtovnej závierky je našou zodpovednosťou oboznámiť sa s informáciami uvedenými vo výročnej správe a posúdiť, či tieto informácie nie sú vo významnom nesúlade s auditovanou účtovnou závierkou alebo našimi poznatkami o účtovnej jednotke a situácii v nej, ktoré sme získali počas auditu účtovnej závierky, alebo sa inak zdajú byť významne nesprávne.

Posúdili sme, či výročná správa Spotrebného družstva obsahuje informácie, ktorých uvedenie vyžaduje zákon o účtovníctve. Na základe prác vykonaných počas auditu účtovnej závierky, podľa nášho názoru:

- informácie uvedené vo výročnej správe zostavenej za rok 2025 sú v súlade s účtovnou závierkou za daný rok,


- výročná správa obsahuje informácie podľa zákona o účtovníctve.

Okrem toho, na základe našich poznatkov o účtovnej jednotke a situácii v nej, ktoré sme získali počas auditu účtovnej závierky, sme povinní uviesť, či sme zistili významné nesprávnosti vo výročnej správe, ktorú sme obdržali pred dátumom vydania tejto správy audítora. V tejto súvislosti neexistujú zistenia, ktoré by sme mali uviesť.

V Martine dňa, 27. marca 2026



AuditPoint s. r. o.  
Minčolská 2381/8  
038 61 Vrútky  
Licencia UDVA č. 447

  
Ing. Tomáš Fiolek  
Zodpovedný audítor  
Licencia UDVA č. 1283