

výročná správa

2025



Obsah

<i>Profil spoločnosti</i>	2
<i>Základné údaje o spoločnosti</i>	4
<i>Úvodné slovo predsedu predstavenstva</i>	5
<i>Vývoj majetku a záväzkov v rokoch 2023 až 2025</i>	6
<i>Vývoj ziskov a strát v rokoch 2023 až 2025</i>	9
<i>Návrh rozdelenia hospodárskeho výsledku</i>	12
<i>Vybrané ekonomické ukazovatele</i>	12
<i>Ostatné informácie v súlade s ustanovením § 20 Zákona o účtovníctve</i>	12
<i>Správa audítora s kompletnou účtovnou závierkou</i>	13



Profil spoločnosti

Akciová spoločnosť AGRO CS Slovakia, a.s. je výrobnou – obchodnou spoločnosťou patriacou do štruktúry nadnárodnej akciovej spoločnosti AGRO CS, a.s., holdingového typu.

Spoločnosť vznikla /pred 25 rokmi/ v roku 2000 po predchádzajúcej obchodno-marketingovej štvorročnej príprave slovenského a maďarského trhu v danom segmente. Dnes riadi ďalšie štyri spoločnosti, ktoré sú súčasťou mikroholdingu pôsobiaceho na Slovensku a vo veľkej časti južnej Európy.

Zaoberá sa hlavne výrobou rôznych typov pestovateľských substrátov, mulčovacích a dekoračných materiálov pre záhradníkov a realizátorov, organických hnojív a kompostov. V obchodnom sortimente spoločnosti máme viac, ako tisíc tovarových položiek vyrábaných v rámci holdingu a niekoľko tisíc tovarových položiek súvisiacich so záhradkárstvom, záhradníctvom, architektúrou interiérov a exteriérov stavieb, záhrad a krajiny.

Pracujeme v systéme cirkulárnej ekonomiky, so zameraním na výrobu obnoviteľných surovinných zdrojov a energií. Patríme medzi najväčších spracovateľov biologicky rozložiteľných odpadov na Slovensku, kde výsledkom procesov sú obnoviteľné surovinné zdroje pre finalizáciu našich produktov (komposty, drevné vlákno a organické hnojivá) a obnoviteľné energetické zdroje (energetická biomasa, solárna energia).

V oblasti biohospodárstva sme iniciovali vznik záujmového združenia právnických osôb „BioPark Slovakia“, ktoré pripravuje ďalšie projekty z tejto oblasti zamerané na tvorbu obnoviteľných surovín pre výrobu finálnych produktov (substrátov a organických hnojív) a obnoviteľných energetických zdrojov (hlavne biometán).

V rámci skupiny disponujeme vlastným výrobným a technologickým know-how, vývojovou skupinou, ktorá pravidelne pripravuje nové výrobky a výrobkové rady, máme homologované laboratória, kde zabezpečujeme permanentnú kontrolu surovín a finálnych produktov.

K vlastným produktom a ponúkanému sortimentu zabezpečujeme komplexný servis, poradenstvo, marketing a starostlivosť o zákazníka. Podpora predaja našich produktov patrí k našim prioritám.



V súčasnosti sa zameriavame na budovanie systematickej spolupráce relevantných aktérov v oblasti biohospodárstva v rámci inovačných partnerstiev medzi verejnou správou, vedecko-výskumnými inštitúciami a podnikateľským sektorom. Cieľom je zvyšovanie inovačného potenciálu našej spoločnosti a regiónu, využitia surovínového a prírodného potenciálu a zvýšenia absorbčných kapacít regiónu a našej spoločnosti pri výraznom obmedzení investičných rizík. To všetko pri napíňaní cieľov a stratégií, ktoré prispievajú k zníženiu uhlíkovej stopy a ozeleneniu našej planéty.



Základné údaje o spoločnosti

Názov a sídlo spoločnosti

AGRO CS Slovakia a.s.
Námestie republiky č. 5
984 01 Lučenec

Dátum založenia spoločnosti

25.5.2000

Dátum zápisu do obchodného registra

9.6.2000

IČO

36 042 161

Akcionári

AGRO CS a.s.
Říkov 265, Česká Skalice
Podiel: 75%

Ing. Vladimír Mužila
Podiel: 25%

Dozorná rada

Mgr. Daniel Macek - predseda dozornej rady

Ing. Jaroslav Zítko - člen dozornej rady

Ing. Jana Čániková - člen dozornej rady

Predstavenstvo

Bc. Jan Harant - predseda predstavenstva

Ing. Vladimír Mužila - podpredseda predstavenstva

Jaroslav Zítko - člen predstavenstva

Prokúra

Ing. Renáta hanusková - prokurista



Vážení akcionári,

rok 2025 bol pre našu spoločnosť obdobím, ktoré dopadlo lepšie, ako sme si predstavovali. Dokázali sme sa sústrediť na to podstatné: plnenie našich cieľov, prípravu na strategické zmeny a posilňovanie vzťahov s našimi partnermi. Vďaka tomu môžem s hrdosťou konštatovať, že sme v uplynulom roku dosiahli takmer 8% navýšenie hospodárskeho výsledku oproti plánu. Ruka v ruke s tým ide aj navýšenie predajov o 4% oproti predchádzajúcemu roku. Celkom sme vyrobili 250 tis. m³ výrobkov. Tieto výsledky nie sú náhodné, ale sú logickým vyústením dlhodobej práce vedenia a všetkých našich zamestnancov.

V roku 2025 sme rovnako urobili veľký pokrok v príprave na vybudovanie novej výroby substrátov. Pripravujeme ďalšie projekty pre rozšírenie aktivít a chceme posilniť naše pozície tiež na zahraničných trhoch, na ktoré AGRO CS Slovakia, a.s., dodáva.

Veríme, že moderná firma musí byť nielen zisková, ale aj zodpovedná. Preto sme založili fond „AGRO CS pomáha“, ktorý bude podľa jasne definovaných pravidiel pomáhať ľuďom v núdzi a organizáciám.

V závere by som rád poďakoval našim zamestnancom. Vaše pracovné nasadenie a profesionalita sú motorom nášho úspechu. Ďakujem, že ste súčasťou nášho príbehu.

S úctou

*Bc. Jan Harant
predseda predstavenstva
AGRO CS Slovakia, a.s.*



Vývoj majetku a závazkov v rokoch 2023 až 2025

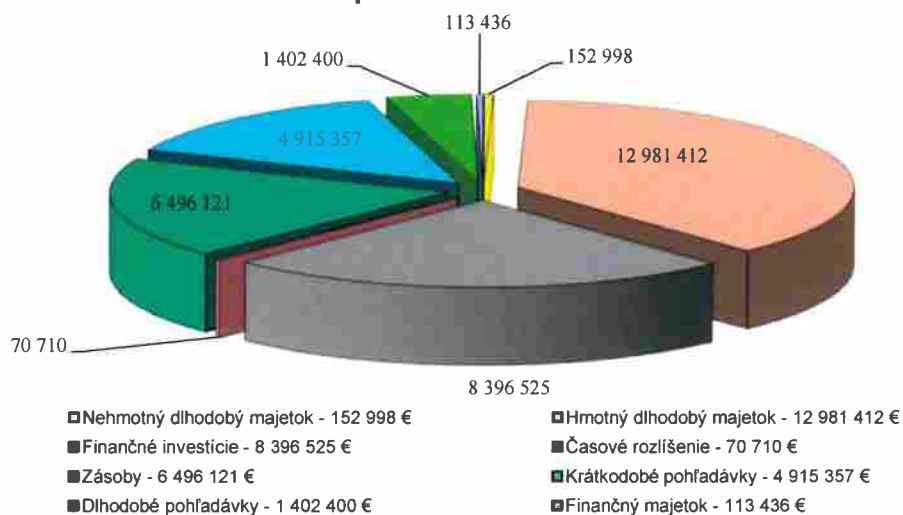
	v celých €		
Aktíva	31.12.2023	31.12.2024	31.12.2025
Neobežný majetok	18 424 215	20 163 653	21 530 935
Dlhodobý nehmotný majetok	180 159	157 941	149 603
Dlhodobý hmotný majetok	10 827 952	11 559 141	12 284 874
Obstarávaný DNaHM	1 533 594	1 573 642	699 933
Poskytnuté preddavky na DNaHM	289 230	0	0
Dlhodobý finančný majetok	5 593 280	6 872 929	8 396 525
Obežný majetok	12 838 577	15 653 953	12 927 314
Zásoby	5 928 153	8 187 410	6 496 121
Dlhodobé pohľadávky	2 580 000	1 957 000	1 402 400
Krátkodobé pohľadávky	4 222 932	5 121 760	4 915 357
Krátkodobý finančný majetok	0	0	0
Finančné účty	107 492	387 783	113 436
a/ peniaze	16 688	8 394	9 499
b/ účty v bankách	90 804	379 389	103 937
Časové rozlíšenie	41 047	60 509	70 710
Časové rozlíšenie	41 047	60 509	70 710
Aktíva celkom	31 303 839	35 878 115	34 528 959



Pasíva	v celých €		
	31.12.2023	31.12.2024	31.12.2025
Vlastné imanie	17 853 877	20 176 343	23 035 747
Základné imanie	1 000 000	1 000 000	1 000 000
Emisné ážio	0	0	0
Ostatné kapitálové fondy	0	0	0
Zákonné rezervné fondy	200 000	200 000	200 000
Ostatné fondy zo zisku	0	0	0
Oceňovacie rozdiely z precenenia	3 864 221	4 759 171	6 275 176
Hospodársky výsledok minulých rokov	11 281 656	12 348 636	13 974 312
Hospodársky výsledok bežného obdobia	1 508 000	1 868 536	1 586 259
Cudzie zdroje	11 809 094	14 171 983	10 135 945
Dlhodobé záväzky	1 236 314	1 645 695	1 895 772
Dlhodobé rezervy	14 977	21 359	5 712
Dlhodobé bankové úvery	4 254 968	2 594 926	1 775 266
Krátkodobé záväzky	2 897 834	3 754 540	2 717 340
Krátkodobé rezervy	1 482 429	1 232 731	1 504 853
Bežné bankové úvery	1 922 572	4 922 732	2 237 002
Časové rozlíšenie	1 640 868	1 529 789	1 357 267
Časové rozlíšenie	1 640 868	1 529 789	1 357 267
Pasíva celkom	31 303 839	35 878 115	34 528 959

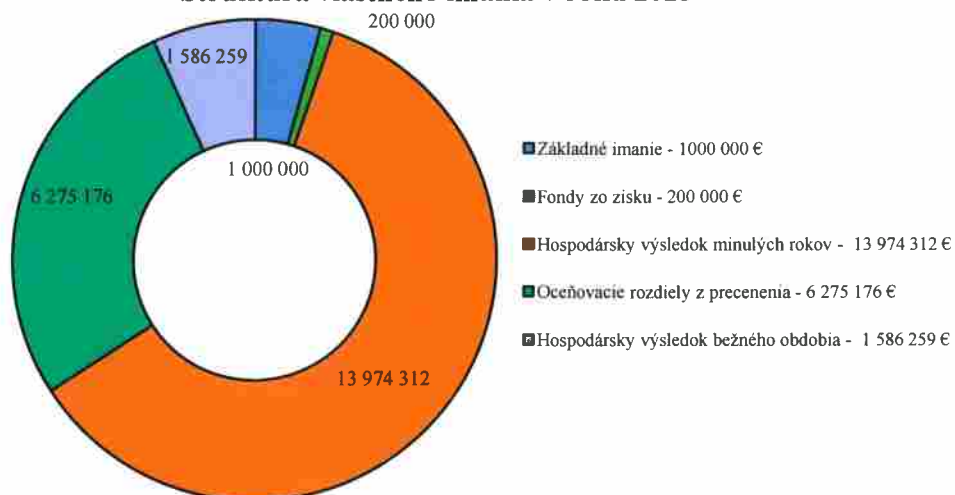
Štruktúra aktív

Aktíva spoločnosti v roku 2025



Štruktúra vlastného imania

Štruktúra vlastného imania v roku 2025





Vývoj ziskov a strát v rokoch 2023 až 2025

	v celých €		
	31.12.2023	31.12.2024	31.12.2025
Výnosy z hospodárskej činnosti	24 011 368	25 602 082	25 388 898
Tržby z predaja tovaru	8 582 358	9 126 427	9 087 106
Tržby z predaja vlastných výrobkov	14 281 460	14 854 427	15 788 747
Tržby z predaja služieb	353 995	362 777	314 672
Zmena stavu vlastných výrobkov a služieb	125 432	628 806	-681 412
Aktivácia	0	4 216	30 497
Tržby z predaja DNaHM a materiálu	258 909	261 578	125 904
Ostatné výnosy z hospodárskej činnosti	409 214	363 851	723 384
Náklady na hospodársku činnosť	21 891 689	23 033 872	23 057 189
Náklady vynaložené na obstaranie predaného tovaru	6 585 273	6 501 966	6 278 968
Spotreba materiálu, energie a ostatných neskladovateľných dodávok	7 462 684	7 939 957	7 656 942
Opravné položky k zásobám	85 142	188 180	-152 505
Služby	4 213 888	4 430 019	4 653 708
Osobné náklady	2 129 303	2 543 026	2 813 922
Dane a poplatky	19 943	29 093	62 532
Odpisy a opravné položky k DNaHM	1 044 171	995 630	1 202 591
Zostatková cena predaného DNaHM a materiálu	239 324	218 970	124 438
Opravné položky k pohľadávkam	-16 164	44 941	122 648
Ostatné náklady na hospodársku činnosť	128 125	142 090	293 945
Výsledok hospodárenia z hospodárskej činnosti	2 119 679	2 568 210	2 331 709
Pridaná hodnota	4 996 258	5 916 531	6 102 497



v celých €
31.12.2023 31.12.2024 31.12.2025

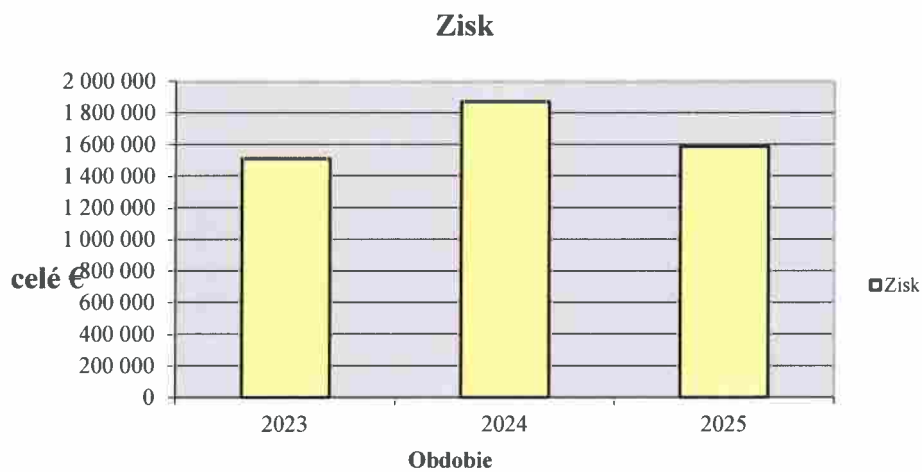
Výnosy z finančnej činnosti	78 169	81 166	56 731
Tržby z predaja cenných papierov a podielov	0	0	0
Výnosy z dlhodobého finančného majetku	1 557	0	0
Výnosy z krátkodobého finančného majetku	0	0	0
Výnosové úroky	70 460	69 195	54 602
Kurzové zisky	6 137	11 956	2 117
Výnosy z precenenia cenných papierov a výnosy z derivátových operácií	0	0	0
Ostatné výnosy z finančnej činnosti	15	15	12
Náklady na finančnú činnosť	237 644	214 964	199 738
Predané cenné papiere a podiely	0	0	0
Náklady na krátkodobý finančný majetok	0	0	0
Opravné položky k finančnému majetku	0	0	0
Nákladové úroky	195 071	193 030	181 140
Kurzové straty	23 960	7 752	6 214
Náklady na precenenie cenných papierov a náklady na derivátové operácie	0	0	0
Ostatné náklady na finančnú činnosť	18 613	14 182	12 384
Výsledok hospodárenia z finančnej činnosti	-159 475	-133 798	-143 007
Výsledok hospodárenia za účtovné obdobie pred zdanením	1 960 204	2 434 412	2 188 702
Daň z príjmov	452 204	565 876	602 443
Prevod podielov na výsledku hospodárenia spoločníkom	0	0	0
Výsledok hospodárenia za účtovné obdobie po zdanení	1 508 000	1 868 536	1 586 259



Vývoj tržieb



Vývoj zisku





Návrh rozdelenia hospodárskeho výsledku Vybrané ekonomické ukazovatele Ostatné informácie

Návrh rozdelenia hospodárskeho výsledku

Hospodársky výsledok roka 2025 - zisk vo výške 1 586 259 € navrhujeme rozdeliť nasledovne:

nerozdelený zisk minulých rokov 1 586 259 €

Vybrané ekonomické ukazovatele

	31.12.2023	31.12.2024	v celých € 31.12.2025
Celkový obrat	23 217 813	24 343 631	25 190 525
Zisk	1 508 000	1 868 536	1 586 259
Celkové aktíva	31 303 839	35 878 115	34 528 959
Vlastné imanie	17 853 877	20 176 343	23 035 747
Cudzie zdroje	11 809 094	14 171 983	10 135 945
Pridaná hodnota	4 996 258	5 916 531	6 102 497
Počet zamestnancov	84	88	91
Rentabilita celkového kapitálu	4,82%	5,21%	4,59%
Rentabilita tržieb	6,50%	7,68%	6,30%
Ekonomická stabilita podniku	1,512	1,424	2,273
Podiel pridanej hodnoty na pracovníka	59 479	67 233	67 060

Ostatné informácie v súlade s ustanovením §20 Zákona o účtovníctve

V čase spracovania Výročnej správy pretrváva vojnový konflikt na Ukrajine, a bol zakázaný dovoz rašeliny z Bieloruska. Táto skutočnosť ovplyvňuje dostupnosť surovín, ako aj efektívnosť výroby. K vojnovému konfliktu na Ukrajine sa pridalo aj vyostrenie konfliktu na Blízkom východe, ktorý môže mať negatívny dopad na spoločnosť rastom cien pohonných látok, ako aj ostatných ropných produktov (hnojivá, obaly). Manažment spoločnosti priebežne monitoruje situáciu a prijíma opatrenia na zmiernenie týchto dopadov.

V analyzovanom účtovnom období nemala účtovná jednotka významný vplyv na životné prostredie ani na zamestnanosť. Nevynaložila náklady na výskum a vývoj, ani nenadobudla cenné papiere a ani nezaložila organizačnú zložku v zahraničí.

audítorská spoločnosť

AUDIT Team

SPRÁVA NEZÁVISLÉHO AUDÍTORA
o overení účtovnej závierky zostavenej
k **31.12.2025** spoločnosti
AGRO CS Slovakia, a.s.

SPRÁVA NEZÁVISLÉHO AUDÍTORA

štátutárnemu orgánu a majiteľom spoločnosti

AGRO CS Slovakia, a.s.

Správa z auditu účtovnej závierky

Názor

Uskutočnili sme audit účtovnej závierky spoločnosti AGRO CS Slovakia, a.s., Nám. Republiky 5, Lučenec 984 01, IČO: 36 042 161 (ďalej len Spoločnosť), ktorá obsahuje súčasť účtovnej závierky a to súvahu k 31. decembru 2025, výkaz ziskov a strát za rok, ktorý sa k uvedenému dátumu skončil a poznámky, ktoré obsahujú významné účtovné zásady a účtovné metódy a ďalšie vysvetľujúce informácie.

Podľa nášho názoru, priložená účtovná závierka poskytuje pravdivý a verný obraz finančnej situácie Spoločnosti k 31. decembru 2025 a výsledku jej hospodárenia za rok končiaci sa k uvedenému dátumu podľa zákona č. 431/2002 Z. z. o účtovníctve v znení neskorších predpisov (ďalej len „zákon o účtovníctve“).

Základ pre názor

Audit sme vykonali podľa medzinárodných auditorských štandardov (International Standards on Auditing, ISA). Naša zodpovednosť podľa týchto štandardov je uvedená v odseku Zodpovednosť audítora za audit účtovnej závierky. Od Spoločnosti sme nezávislí v zmysle Medzinárodného etického kódexu pre účtovných odborníkov (vrátane Medzinárodných štandardov nezávislosti), ktorý vydala Rada pre medzinárodné etické štandardy účtovníkov v znení schválenom Slovenskou komorou auditorov (ďalej len „Etický kódex audítora“), vrátane etických požiadaviek zákona č. 423/2015 Z. z. o štatutárnom audite a o zmene a doplnení zákona č. 431/2002 Z. z. o účtovníctve v znení neskorších predpisov, v platnom znení (ďalej len „zákon o štatutárnom audite“), ktoré sa vzťahujú na audit účtovných závierok v Slovenskej republike. Splnili sme aj ostatné povinnosti týkajúce sa etiky v zmysle Etického kódexu audítora a etických požiadaviek zákona o štatutárnom audite. Sme presvedčení, že auditorské dôkazy, ktoré sme získali, poskytujú dostatočný a vhodný základ pre náš názor.

Zodpovednosť štatutárneho orgánu za účtovnú závierku

Štatutárny orgán je zodpovedný za zostavenie a vernú prezentáciu tejto účtovnej závierky v súlade so zákonom o účtovníctve a za tie interné kontroly, ktoré považuje za potrebné na zostavenie účtovnej závierky, ktorá neobsahuje významné nesprávnosti, či už v dôsledku podvodu alebo chyby. Pri zostavovaní účtovnej závierky je štatutárny orgán zodpovedný za zhodnotenie schopnosti Spoločnosti nepretržite pokračovať vo svojej činnosti, za opísanie skutočností týkajúcich sa nepretržitého pokračovania v činnosti, ak je to potrebné, a za použitie predpokladu nepretržitého pokračovania v činnosti v účtovníctve, ibaže by mal v úmysle Spoločnosť zlikvidovať alebo ukončiť jej činnosť, alebo by nemal inú realistickú možnosť než tak urobiť.

Zodpovednosť audítora za audit účtovnej závierky

Našou zodpovednosťou je získať primerané uistenie, či účtovná závierka ako celok neobsahuje významné nesprávnosti, či už v dôsledku podvodu alebo chyby, a vydať správu audítora, vrátane názoru. Primerané uistenie je uistenie vysokého stupňa, ale nie je zárukou toho, že audit vykonaný podľa medzinárodných auditorských štandardov vždy odhalí významné nesprávnosti, ak také existujú. Nesprávnosti môžu vzniknúť v dôsledku podvodu alebo chyby a za významné sa považujú vtedy, ak by sa dalo odôvodnene očakávať, že jednotlivito alebo v súhrne by mohli ovplyvniť ekonomické rozhodnutia používateľov, uskutočnené na základe tejto účtovnej závierky.

V rámci auditu uskutočneného podľa medzinárodných auditorských štandardov, počas celého auditu uplatňujeme odborný úsudok a zachovávame profesionálny skepticizmus. Okrem toho:

- Identifikujeme a posudzujeme riziká významnej nesprávnosti účtovnej závierky, či už v dôsledku podvodu alebo chyby, navrhujeme a uskutočňujeme auditorské postupy reagujúce na tieto riziká

a získavame audítorské dôkazy, ktoré sú dostatočné a vhodné na poskytnutie základu pre náš názor. Riziko neodhalenia významnej nesprávnej v dôsledku podvodu je vyššie ako toto riziko v dôsledku chyby, pretože podvod môže zahŕňať tajnú dohodu, falšovanie, úmyselné vynechanie, nepravdivé vyhlásenie alebo obídenie internej kontroly.

- Oboznamujeme sa s internými kontrolami relevantnými pre audit, aby sme mohli navrhnúť audítorské postupy vhodné za daných okolností, ale nie za účelom vyjadrenia názoru na efektívnosť interných kontrol Spoločnosti.
- Hodnotíme vhodnosť použitých účtovných zásad a účtovných metód a primeranosť účtovných odhadov a uvedenie s nimi súvisiacich informácií, uskutočnené štatutárnym orgánom.
- Robíme záver o tom, či štatutárny orgán vhodne v účtovníctve používa predpoklad nepretržitého pokračovania v činnosti a na základe získaných audítorských dôkazov záver o tom, či existuje významná neistota v súvislosti s udalosťami alebo okolnosťami, ktoré by mohli významne spochybniť schopnosť Spoločnosti nepretržite pokračovať v činnosti. Ak dospejeme k záveru, že významná neistota existuje, sme povinní upozorniť v našej správe audítora na súvisiace informácie uvedené v účtovnej závierke alebo, ak sú tieto informácie nedostatočné, modifikovať náš názor. Naše závery vychádzajú z audítorských dôkazov získaných do dátumu vydania našej správy audítora. Budúce udalosti alebo okolnosti však môžu spôsobiť, že Spoločnosť prestane pokračovať v nepretržitej činnosti.
- Hodnotíme celkovú prezentáciu, štruktúru a obsah účtovnej závierky vrátane informácií v nej uvedených, ako aj to, či účtovná závierka zachytáva uskutočnené transakcie a udalosti spôsobom, ktorý vedie k ich vernému zobrazeniu.
- So štatutárnym orgánom komunikujeme okrem iného o plánovanom rozsahu a harmonograme auditu a o významných zisteniach auditu, vrátane všetkých významných nedostatkov internej kontroly, ktoré počas nášho auditu zistíme.

Správa k ďalším požiadavkám zákonov a iných právnych predpisov

Správa k informáciám, ktoré sa uvádzajú vo výročnej správe

Štatutárny orgán je zodpovedný za informácie uvedené vo výročnej správe, zostavenej podľa požiadaviek zákona o účtovníctve. Náš vyššie uvedený názor na účtovnú závierku sa nevzťahuje na iné informácie vo výročnej správe. V súvislosti s auditom účtovnej závierky je našou zodpovednosťou oboznámiť sa s informáciami uvedenými vo výročnej správe a posúdiť, či tieto informácie nie sú vo významnom nesúlade s auditovanou účtovnou závierkou alebo našimi poznatkami o účtovnej jednotke a situácii v nej, ktoré sme získali počas auditu účtovnej závierky, alebo sa inak zdajú byť významne nesprávne. Posúdili sme, či výročná správa Spoločnosti obsahuje informácie, ktorých uvedenie vyžaduje zákon o účtovníctve.

Na základe prác vykonaných počas auditu účtovnej závierky, podľa nášho názoru informácie uvedené vo výročnej správe zostavenej za rok 2025 sú v súlade s účtovnou závierkou za daný rok a výročná správa obsahuje informácie podľa zákona o účtovníctve.

Okrem toho, na základe našich poznatkov o účtovnej jednotke a situácii v nej, ktoré sme získali počas auditu účtovnej závierky, sme povinní uviesť, či sme zistili významné nesprávne vo výročnej správe, ktorú sme obdržali pred dátumom vydania tejto správy audítora. V tejto súvislosti neexistujú zistenia, ktoré by sme mali uviesť.

Bratislava, 13. marca 2026

Audit team, spol. s r. o.
Hattalova 12, Bratislava
Licencia SKAU 151



Ing. Miriam Lehocová
Licencia SKAU 840
zodpovedný audítor




Ing. Alžbeta Daňová
Licencia SKAU 584

Súčasťou správy je: Účtovná závierka podnikateľov v podvojnóm účtovníctve

ÚČTOVNÁ ZÁVIERKA

podnikateľov v podvojnom účtovníctve



zostavená k 3 1 . 1 2 . 2 0 2 5

Číselné údaje sa zarovnávajú vpravo, ostatné údaje sa píšú zľava. Nevyplnené riadky sa ponechávajú prázdne.

Údaje sa vyplňajú paličkovým písmom (podľa tohto vzoru), písacím strojom alebo tlačiarňou, a to čiernou alebo tmavomodrou farbou.

Á Ā B Č D É F G H Í J K L M N O P Q R Š T Ú V X Ý Ž 0 1 2 3 4 5 6 7 8 9

Daňové identifikačné číslo 2 0 2 0 0 8 1 6 9 0	Účtovná závierka X riadna	Účtovná jednotka malá	Mesiac Rok od 1 2 0 2 5
IČO 3 6 0 4 2 1 6 1	mimoriadna	X veľká	Za obdobie do 1 2 2 0 2 5
SK NACE 2 0 . 1 5 . 0	priebežná	(vyznačí sa x)	Bezprostredne predchádzajúce obdobie od 1 2 0 2 4 do 1 2 2 0 2 4

Priložené súčasti účtovnej závierky

Súvaha (Úč POD 1-01)
(v celých eurách)

Výkaz ziskov a strát (Úč POD 2-01)
(v celých eurách)

Poznámky (Úč POD 3-01)
(v celých eurách alebo eurocentoch)

Obchodné meno (názov) účtovnej jednotky

AGRO CS Slovakia, a.s.

Sídlo účtovnej jednotky

Ulica
NÁM . REPUBLIKY
PSČ Obec
9 8 4 0 1 LUČENEC

Číslo
5

Označenie obchodného registra a číslo zápisu obchodnej spoločnosti

Okresný súd Banská Bystrica oddiel Sa
. v l . 6 2 3 / S

Telefónne číslo

Faxové číslo

E-mailová adresa

Zostavená dňa:

3 1 . 0 1 . 2 0 2 6

Schválená dňa:

. . 2 0

Podpisový záznam štatutárneho orgánu účtovnej jednotky
alebo člena štatutárneho orgánu účtovnej jednotky alebo
podpisový záznam fyzickej osoby, ktorá je účtovnou jednotkou:

Záznamy daňového úradu

Miesto pre evidenčné číslo

Odtlačok prezentačnej pečiatky daňového úradu



Označenie a	STRANA AKTÍV b	Číslo riadku c	Bežné účtovné obdobie		Bezprostredne predchádzajúce účtovné obdobie
			1	2	
			Brutto - časť 1	Netto	Netto
	SPOLU MAJETOK r. 02 + r. 33 + r. 74	01	4 4 1 1 5 2 1 8	3 4 5 2 8 9 5 9	
			9 5 8 6 2 5 9		3 5 8 7 8 1 1 5
A.	Neobežný majetok r. 03 + r. 11 + r. 21	02	2 9 8 3 5 0 5 3	2 1 5 3 0 9 3 5	
			8 3 0 4 1 1 8		2 0 1 6 3 6 5 3
A.I.	Dlhodobý nehmotný majetok súčet (r. 04 až r. 10)	03	3 9 3 5 8 0	1 5 2 9 9 8	
			2 4 0 5 8 2		1 6 6 7 3 1
A.I.1.	Aktivované náklady na vývoj (012) - /072, 091A/	04			
2.	Softvér (013) - /073, 091A/	05	3 6 6 6 8 7	1 3 8 0 6 5	
			2 2 8 6 2 2		1 4 4 0 1 9
3.	Ocenené práva (014) - /074, 091A/	06	2 3 4 9 8	1 1 5 3 8	
			1 1 9 6 0		1 3 9 2 2
4.	Goodwill (015) - /075, 091A/	07			
5.	Ostatný dlhodobý nehmotný majetok (019, 01X) - /079, 07X, 091A/	08			
6.	Obstarávaný dlhodobý nehmotný majetok (041) - /093/	09	3 3 9 5	3 3 9 5	
					8 7 9 0
7.	Poskytnuté preddavky na dlhodobý nehmotný majetok (051) - /095A/	10			
A.II.	Dlhodobý hmotný majetok súčet (r. 12 až r. 20)	11	2 1 0 4 4 9 4 8	1 2 9 8 1 4 1 2	
			8 0 6 3 5 3 6		1 3 1 2 3 9 9 3
A.II.1.	Pozemky (031) - /092A/	12	7 8 1 3 0 3	7 8 1 3 0 3	
					7 8 1 3 0 3
2.	Stavby (021) - /081, 092A/	13	9 3 6 1 0 8 0	6 1 6 6 3 7 1	
			3 1 9 4 7 0 9		5 6 0 3 7 8 2
3.	Samostatné hnuteľné veci a súbory hnuteľných vecí (022) - /082, 092A/	14	1 0 0 9 2 3 4 5	5 3 3 7 2 0 0	
			4 7 5 5 1 4 5		5 1 7 4 0 5 6



Ozna- čenie a	STRANA AKTÍV b	Číslo riadku c	Bežné účtovné obdobie		Bezprostredne predchádzajúce účtovné obdobie
			1	2	3
			Brutto - časť 1 Korekcia - časť 2	Netto	Netto
4.	Pestovateľské celky trvalých porastov (025) - /085, 092A/	15			
5.	Základné stádo a ľahné zvieratá (026) - /086, 092A/	16			
6.	Ostatný dlhodobý hmotný majetok (029, 02X, 032) - /089, 08X, 092A/	17			
7.	Obstarávaný dlhodobý hmotný majetok (042) - /094/	18	8 1 0 2 2 0 1 1 3 6 8 2	6 9 6 5 3 8	1 5 6 4 8 5 2
8.	Poskytnuté preddavky na dlhodobý hmotný majetok (052) - /095A/	19			
9.	Opravná položka k nadobudnutému majetku (+/- 097) +/- 098	20			
A.III.	Dlhodobý finančný majetok súčet (r. 22 až r. 32)	21	8 3 9 6 5 2 5 0	8 3 9 6 5 2 5	6 8 7 2 9 2 9
A.III.1.	Podielové cenné papiere a podiely v prepojených účtovných jednotkách (061A, 062A, 063A) - /096A/	22	8 3 9 6 5 2 5	8 3 9 6 5 2 5	6 8 7 2 9 2 9
2.	Podielové cenné papiere a podiely s podielovou účasťou okrem v prepojených účtovných jednotkách (062A) - /096A/	23			
3.	Ostatné realizovateľné cenné papiere a podiely (063A) - /096A/	24			
4.	Pôžičky prepojeným účtovným jednotkám (066A) - /096A/	25			
5.	Pôžičky v rámci podielovej účasti okrem prepojeným účtovným jednotkám (066A) - /096A/	26			
6.	Ostatné pôžičky (067A) - /096A/	27			
7.	Dlhové cenné papiere a ostatný dlhodobý finančný majetok (065A, 069A,06XA) - /096A/	28			



Označenie a	STRANA AKTÍV b	Číslo riadku c	Bežné účtovné obdobie		Bezprostredne predchádzajúce účtovné obdobie
			1	2	
			Brutto - časť 1	Netto	Netto
			Korekcia - časť 2		
8.	Pôžičky a ostatný dlhodobý finančný majetok so zostatkovou dobou splatnosti najviac jeden rok (066A, 067A, 069A, 06XA) - /096A/	29			
9.	Účty v bankách s dobou viazanosti dlhšou ako jeden rok (22XA)	30			
10.	Obstarávaný dlhodobý finančný majetok (043) - /096A/	31			
11.	Poskytnuté preddávky na dlhodobý finančný majetok (053) - /095A/	32			
B.	Obežný majetok r. 34 + r. 41 + r. 53 + r. 66 + r. 71	33	1 4 2 0 9 4 5 5	1 2 9 2 7 3 1 4	
			1 2 8 2 1 4 1		1 5 6 5 3 9 5 3
B.I.	Zásoby súčet (r. 35 až r. 40)	34	7 3 8 7 8 7 5	6 4 9 6 1 2 1	
			8 9 1 7 5 4		8 1 8 7 4 1 0
B.I.1.	Materiál (112, 119, 11X) - /191, 19X/	35	1 7 5 8 0 1 8	1 5 1 5 2 0 3	
			2 4 2 8 1 5		2 6 9 2 0 9 7
2.	Nedokončená výroba a polotovary vlastnej výroby (121, 122, 12X) - /192, 193, 19X/	36	1 1 4 9 5 7 0	1 0 1 7 6 6 9	
			1 3 1 9 0 1		7 4 0 9 2 4
3.	Výrobky (123) - /194/	37	1 9 0 9 4 6 7	1 8 1 1 2 7 1	
			9 8 1 9 6		2 4 1 6 4 6 7
4.	Zvieratá (124) - /195/	38			
5.	Tovar (132, 133, 13X, 139) - /196, 19X/	39	2 5 6 4 6 9 8	2 1 4 7 1 2 7	
			4 1 7 5 7 1		2 3 2 0 1 1 0
6.	Poskytnuté preddávky na zásoby (314A) - /391A/	40	6 1 2 2	4 8 5 1	
			1 2 7 1		1 7 8 1 2
B.II.	Dlhodobé pohľadávky súčet (r. 42 + r. 46 až r. 52)	41	1 4 0 2 4 0 0	1 4 0 2 4 0 0	
			0		1 9 5 7 0 0 0
B.II.1.	Pohľadávky z obchodného styku súčet (r. 43 až r. 45)	42			



Ozna- čenie a	STRANA AKTÍV b	Číslo riadku c	Bežné účtovné obdobie		Bezprostredne predchádzajúce účtovné obdobie
			1	2	3
			Brutto - časť 1 Korekcia - časť 2	Netto	Netto
1.a.	Pohľadávky z obchodného styku voči prepojeným účtovným jednotkám (311A, 312A, 313A, 314A, 315A, 31XA) - /391A/	43			
1.b.	Pohľadávky z obchodného styku v rámci podielovej účasti okrem pohľadávok voči prepojeným účtovným jednotkám (311A, 312A, 313A, 314A, 315A, 31XA) - /391A/	44			
1.c.	Ostatné pohľadávky z obchodného styku (311A, 312A, 313A, 314A, 315A, 31XA) - /391A/	45			
2.	Čistá hodnota zákazky (316A)	46			
3.	Ostatné pohľadávky voči prepojeným účtovným jednotkám (351A) - /391A/	47			
4.	Ostatné pohľadávky v rámci podielovej účasti okrem pohľadávok voči prepojeným účtovným jednotkám (351A) - /391A/	48	1 7 7 0 0 0	1 7 7 0 0 0	
					1 8 7 0 0 0
5.	Pohľadávky voči spoločníkom, členom a združeniu (354A, 355A, 358A, 35XA) - /391A/	49			
6.	Pohľadávky z derivátových operácií (373A, 376A)	50			
7.	Iné pohľadávky (335A, 336A, 33XA, 371A, 374A, 375A, 378A) - /391A/	51	1 2 2 5 4 0 0	1 2 2 5 4 0 0	
					1 7 7 0 0 0 0
8.	Odložená daňová pohľadávka (481A)	52			
B.III.	Krátkodobé pohľadávky súčet (r. 54 + r. 58 až r. 65)	53	5 3 0 5 7 4 4	4 9 1 5 3 5 7	
			3 9 0 3 8 7		5 1 2 1 7 6 0
B.III.1.	Pohľadávky z obchodného styku súčet (r. 55 až r. 57)	54	4 1 2 7 7 8 7	3 7 8 3 1 0 7	
			3 4 4 6 8 0		3 9 6 4 4 9 6
1.a.	Pohľadávky z obchodného styku voči prepojeným účtovným jednotkám (311A, 312A, 313A, 314A, 315A, 31XA) - /391A/	55	5 3 7 0 6 4	5 3 7 0 6 4	
					1 0 3 1 7 5 1
1.b.	Pohľadávky z obchodného styku v rámci podielovej účasti okrem pohľadávok voči prepojeným účtovným jednotkám (311A, 312A, 313A, 314A, 315A, 31XA) - /391A/	56			



Označenie a	STRANA AKTÍV b	Číslo riadku c	Bežné účtovné obdobie		Bezprostredne predchádzajúce účtovné obdobie
			1	2	3
			Brutto - časť 1 Korekcia - časť 2	Netto 2	Netto 3
1.c.	Ostatné pohľadávky z obchodného styku (311A, 312A, 313A, 314A, 315A, 31XA) - /391A/	57	3 5 9 0 7 2 3	3 2 4 6 0 4 3	
			3 4 4 6 8 0		2 9 3 2 7 4 5
2.	Čistá hodnota zákazky (316A)	58			
3.	Ostatné pohľadávky voči prepojeným účtovným jednotkám (351A) - /391A/	59	1 2 3 0 7	1 2 3 0 7	
					1 1 0 0 0
4.	Ostatné pohľadávky v rámci podielovej účasti okrem pohľadávok voči prepojeným účtovným jednotkám (351A) - /391A/	60			
5.	Pohľadávky voči spoločníkom, členom a združeniu (354A, 355A, 358A, 35XA, 398A) - /391A/	61			1 0 7 2
6.	Sociálne poistenie (336A) - /391A/	62			
7.	Daňové pohľadávky a dotácie (341, 342, 343, 345, 346, 347) - /391A/	63	1 8 9 1 4 9	1 8 9 1 4 9	
					2 3 8 4 2 0
8.	Pohľadávky z derivátových operácií (373A, 376A)	64			
9.	Iné pohľadávky (335A, 33XA, 371A, 374A, 375A, 378A) - /391A/	65	9 7 6 5 0 1	9 3 0 7 9 4	
			4 5 7 0 7		9 0 6 7 7 2
B.IV.	Krátkodobý finančný majetok súčet (r. 67 až r. 70)	66			
B.IV.1.	Krátkodobý finančný majetok v prepojených účtovných jednotkách (251A, 253A, 256A, 257A, 25XA) - /291A, 29XA/	67			
2.	Krátkodobý finančný majetok bez krátkodobého finančného majetku v prepojených účtovných jednotkách (251A, 253A, 256A, 257A, 25XA) - /291A, 29XA/	68			
3.	Vlastné akcie a vlastné obchodné podiely (252)	69			
4.	Obstarávaný krátkodobý finančný majetok (259, 314A) - /291A/	70			



Ozna- čenie a	STRANA AKTÍV b	Číslo riadku c	Bežné účtovné obdobie		Bezprostredne predchádzajúce účtovné obdobie	
			1	Brutto - časť 1	Netto 2	Netto 3
				Korekcia - časť 2		
B.V.	Finančné účty r. 72 + r. 73	71	1 1 3 4 3 6	1 1 3 4 3 6		
			0		3 8 7 7 8 3	
B.V.1.	Peniaze (211, 213, 21X)	72	9 4 9 9	9 4 9 9		
					8 3 9 4	
2.	Účty v bankách (221A, 22X, +/- 261)	73	1 0 3 9 3 7	1 0 3 9 3 7		
					3 7 9 3 8 9	
C.	Časové rozlíšenie súčet (r. 75 až r. 78)	74	7 0 7 1 0	7 0 7 1 0		
			0		6 0 5 0 9	
C.1.	Náklady budúcich období dlhodobé (381A, 382A)	75	9 1 2 4	9 1 2 4		
					1 2 9 3 8	
2.	Náklady budúcich období krátkodobé (381A, 382A)	76	6 1 5 8 6	6 1 5 8 6		
					4 7 5 7 1	
3.	Príjmy budúcich období dlhodobé (385A)	77				
4.	Príjmy budúcich období krátkodobé (385A)	78				

Ozna- čenie a	STRANA PASÍV b	Číslo riadku c	Bežné účtovné obdobie 4	Bezprostredne predchádzajúce účtovné obdobie 5
	SPOLU VLASTNÉ IMANIE A ZÁVÄZKY r. 80 + r. 101 + r. 141	79	3 4 5 2 8 9 5 9	3 5 8 7 8 1 1 5
A.	Vlastné imanie r. 81 + r. 85 + r. 86 + r. 87 + r. 90 + r. 93 + r. 97 + r. 100	80	2 3 0 3 5 7 4 7	2 0 1 7 6 3 4 3
A.I.	Základné imanie súčet (r. 82 až r. 84)	81	1 0 0 0 0 0 0	1 0 0 0 0 0 0
A.I.1.	Základné imanie (411 alebo +/- 491)	82	1 0 0 0 0 0 0	1 0 0 0 0 0 0
2.	Zmena základného imania +/- 419	83		
3.	Pohľadávky za upísané vlastné imanie (/-/353)	84		
A.II.	Emisné ážio (412)	85		
A.III.	Ostatné kapitálové fondy (413)	86		
A.IV.	Zákonné rezervné fondy r. 88 + r. 89	87	2 0 0 0 0 0	2 0 0 0 0 0
A.IV.1.	Zákonný rezervný fond a nedeliteľný fond (417A, 418, 421A, 422)	88	2 0 0 0 0 0	2 0 0 0 0 0
2.	Rezervný fond na vlastné akcie a vlastné podieľy (417A, 421A)	89		



Označenie a	STRANA PASÍV b	Číslo riadku c	Bežné účtovné obdobie 4	Bezprostredne predchádzajúce účtovné obdobie 5
A.V.	Ostatné fondy zo zisku r. 91 + r. 92	90		
A.V.1.	Štatutárne fondy (423, 42X)	91		
2.	Ostatné fondy (427, 42X)	92		
A.VI.	Oceňovacie rozdiely z precenenia súčet (r. 94 až r. 96)	93	6 2 7 5 1 7 6	4 7 5 9 1 7 1
A.VI.1.	Oceňovacie rozdiely z precenenia majetku a záväzkov (+/- 414)	94	6 2 7 5 1 7 6	4 7 5 9 1 7 1
2.	Oceňovacie rozdiely z kapitálových účasť (+/- 415)	95		
3.	Oceňovacie rozdiely z precenenia pri zlúčení, splnutí a rozdelení (+/- 416)	96		
A.VII.	Výsledok hospodárenia minulých rokov r. 98 + r. 99	97	1 3 9 7 4 3 1 2	1 2 3 4 8 6 3 6
A.VII.1.	Nerozdelený zisk minulých rokov (428)	98	1 3 9 7 4 3 1 2	1 2 3 4 8 6 3 6
2.	Neuhradená strata minulých rokov (-/429)	99		
A.VIII.	Výsledok hospodárenia za účtovné obdobie po zdanení +/- r. 01 - (r. 81 + r. 85 + r. 86 + r. 87 + r. 90 + r. 93 + r. 97 + r. 101 + r. 141)	100	1 5 8 6 2 5 9	1 8 6 8 5 3 6
B.	Záväzky r. 102 + r. 118 + r. 121 + r. 122 + r. 136 + r. 139 + r. 140	101	1 0 1 3 5 9 4 5	1 4 1 7 1 9 8 3
B.I.	Dlhodobé záväzky súčet (r. 103 + r. 107 až r. 117)	102	1 8 9 5 7 7 2	1 6 4 5 6 9 5
B.I.1.	Dlhodobé záväzky z obchodného styku súčet (r. 104 až r. 106)	103		
1.a.	Záväzky z obchodného styku voči prepojeným účtovným jednotkám (321A, 475A, 476A)	104		
1.b.	Záväzky z obchodného styku v rámci podielovej účasti okrem záväzkov voči prepojeným účtovným jednotkám (321A, 475A, 476A)	105		
1.c.	Ostatné záväzky z obchodného styku (321A, 475A, 476A)	106		
2.	Čistá hodnota zákazky (316A)	107		
3.	Ostatné záväzky voči prepojeným účtovným jednotkám (471A, 47XA)	108		
4.	Ostatné záväzky v rámci podielovej účasti okrem záväzkov voči prepojeným účtovným jednotkám (471A, 47XA)	109		
5.	Ostatné dlhodobé záväzky (479A, 47XA)	110		
6.	Dlhodobé prijaté preddavky (475A)	111		
7.	Dlhodobé zmenky na úhradu (478A)	112		
8.	Vydané dlhopisy (473A/-/255A)	113		
9.	Záväzky zo sociálneho fondu (472)	114	4 5 2 9	2 5 9 3
10.	Iné dlhodobé záväzky (336A, 372A, 474A, 47XA)	115	3 1 2 0 3 4	2 3 1 9 6
11.	Dlhodobé záväzky z derivátových operácií (373A, 377A)	116		
12.	Odložený daňový záväzok (481A)	117	1 5 7 9 2 0 9	1 6 1 9 9 0 6



Označenie a	STRANA PASÍV b	Číslo riadku c	Bežné účtovné obdobie 4	Bezprostredne predchádzajúce účtovné obdobie 5
B.II.	Dlhodobé rezervy r. 119 + r. 120	118	5 7 1 2	2 1 3 5 9
B.II.1.	Zákonné rezervy (451A)	119		
2.	Ostatné rezervy (459A, 45XA)	120	5 7 1 2	2 1 3 5 9
B.III.	Dlhodobé bankové úvery (461A, 46XA)	121	1 7 7 5 2 6 6	2 5 9 4 9 2 6
B.IV.	Krátkodobé záväzky súčet (r. 123 + r. 127 až r. 135)	122	2 7 1 7 3 4 0	3 7 5 4 5 4 0
B.IV.1.	Záväzky z obchodného styku súčet (r. 124 až r. 126)	123	2 3 3 1 0 2 3	3 4 2 6 3 0 5
1.a.	Záväzky z obchodného styku voči prepojeným účtovným jednotkám (321A, 322A, 324A, 325A, 326A, 32XA, 475A, 476A, 478A, 47XA)	124	1 1 2 3 2 0 3	1 4 3 0 5 1 9
1.b.	Záväzky z obchodného styku v rámci podielovej účasti okrem záväzkov voči prepojeným účtovným jednotkám (321A, 322A, 324A, 325A, 326A, 32XA, 475A, 476A, 478A, 47XA)	125	6 0 7 2	6 8 6 4
1.c.	Ostatné záväzky z obchodného styku (321A, 322A, 324A, 325A, 326A, 32XA, 475A, 476A, 478A, 47XA)	126	1 2 0 1 7 4 8	1 9 8 8 9 2 2
2.	Čistá hodnota zákazky (316A)	127		
3.	Ostatné záväzky voči prepojeným účtovným jednotkám (361A, 36XA, 471A, 47XA)	128		
4.	Ostatné záväzky v rámci podielovej účasti okrem záväzkov voči prepojeným účtovným jednotkám (361A, 36XA, 471A, 47XA)	129		
5.	Záväzky voči spoločníkom a združeniu (364, 365, 366, 367, 368, 398A, 478A, 479A)	130		
6.	Záväzky voči zamestnancom (331, 333, 33X, 479A)	131	1 3 2 3 8 6	1 1 3 0 1 7
7.	Záväzky zo sociálneho poistenia (336A)	132	8 7 8 1 7	8 3 8 2 2
8.	Daňové záväzky a dotácie (341, 342, 343, 345, 346, 347, 34X)	133	1 6 2 5 1 7	1 2 9 6 4 4
9.	Záväzky z derivátových operácií (373A, 377A)	134		
10.	Iné záväzky (372A, 379A, 474A, 475A, 479A, 47XA)	135	3 5 9 7	1 7 5 2
B.V.	Krátkodobé rezervy r. 137 + r. 138	136	1 5 0 4 8 5 3	1 2 3 2 7 3 1
B.V.1.	Zákonné rezervy (323A, 451A)	137	8 7 2 1 6	7 9 0 0 3
2.	Ostatné rezervy (323A, 32X, 459A, 45XA)	138	1 4 1 7 6 3 7	1 1 5 3 7 2 8
B.VI.	Bežné bankové úvery (221A, 231, 232, 23X, 461A, 46XA)	139	2 2 3 7 0 0 2	4 9 2 2 7 3 2
B.VII.	Krátkodobé finančné výpomoci (241, 249, 24X, 473A, /-255A)	140		
C.	Časové rozlíšenie súčet (r. 142 až r. 145)	141	1 3 5 7 2 6 7	1 5 2 9 7 8 9
C.1.	Výdavky budúcich období dlhodobé (383A)	142		
2.	Výdavky budúcich období krátkodobé (383A)	143		
3.	Výnosy budúcich období dlhodobé (384A)	144	1 2 3 7 3 7 3	1 3 9 8 3 2 2
4.	Výnosy budúcich období krátkodobé (384A)	145	1 1 9 8 9 4	1 3 1 4 6 7



Ozna- čenie a	Text b	Číslo riadku c	Skutočnosť	
			bežné účtovné obdobie 1	bezprostredne predchádzajúce účtovné obdobie 2
			*	Čistý obrat (časť účt. tr. 6 podľa zákona)
**	Výnosy z hospodárskej činnosti spolu súčet (r. 03 až r. 09)	02	2 5 3 8 8 8 9 8	2 5 6 0 2 0 8 2
I.	Tržby z predaja tovaru (604, 607)	03	9 0 8 7 1 0 6	9 1 2 6 4 2 7
II.	Tržby z predaja vlastných výrobkov (601)	04	1 5 7 8 8 7 4 7	1 4 8 5 4 4 2 7
III.	Tržby z predaja služieb (602, 606)	05	3 1 4 6 7 2	3 6 2 7 7 7
IV.	Zmeny stavu vnútroorganizačných zásob (+/-) (účtová skupina 61)	06	- 6 8 1 4 1 2	6 2 8 8 0 6
V.	Aktivácia (účtová skupina 62)	07	3 0 4 9 7	4 2 1 6
VI.	Tržby z predaja dlhodobého nehmotného majetku, dlhodobého hmotného majetku a materiálu (641, 642)	08	1 2 5 9 0 4	2 6 1 5 7 8
VII.	Ostatné výnosy z hospodárskej činnosti (644, 645, 646, 648, 655, 657)	09	7 2 3 3 8 4	3 6 3 8 5 1
**	Náklady na hospodársku činnosť spolu r. 11 + r. 12 + r. 13 + r.14 + r. 15 + r. 20 + r. 21 + r. 24 + r. 25 + r. 26	10	2 3 0 5 7 1 8 9	2 3 0 3 3 8 7 2
A.	Náklady vynaložené na obstaranie predaného tovaru (504, 507)	11	6 2 7 8 9 6 8	6 5 0 1 9 6 6
B.	Spotreba materiálu, energie a ostatných neskladovateľných dodávok (501, 502, 503)	12	7 6 5 6 9 4 2	7 9 3 9 9 5 7
C.	Opravné položky k zásobám (+/-) (505)	13	- 1 5 2 5 0 5	1 8 8 1 8 0
D.	Služby (účtová skupina 51)	14	4 6 5 3 7 0 8	4 4 3 0 0 1 9
E.	Osobné náklady (r. 16 až r. 19)	15	2 8 1 3 9 2 2	2 5 4 3 0 2 6
E.1.	Mzdové náklady (521, 522)	16	2 0 2 2 0 9 7	1 8 2 9 3 7 1
2.	Odmeny členom orgánov spoločnosti a družstva (523)	17		
3.	Náklady na sociálne poistenie (524, 525, 526)	18	7 2 3 9 8 3	6 4 1 0 0 5
4.	Sociálne náklady (527, 528)	19	6 7 8 4 2	7 2 6 5 0
F.	Dane a poplatky (účtová skupina 53)	20	6 2 5 3 2	2 9 0 9 3
G.	Odpisy a opravné položky k dlhodobému nehmotnému majetku a dlhodobému hmotnému majetku (r. 22 + r. 23)	21	1 2 0 2 5 9 1	9 9 5 6 3 0
G.1.	Odpisy dlhodobého nehmotného majetku a dlhodobého hmotného majetku (551)	22	1 1 7 3 2 2 3	1 0 6 4 1 3 0
2.	Opravné položky k dlhodobému nehmotnému majetku a dlhodobému hmotnému majetku (+/-) (553)	23	2 9 3 6 8	- 6 8 5 0 0
H.	Zostatková cena predaného dlhodobého majetku a predaného materiálu (541, 542)	24	1 2 4 4 3 8	2 1 8 9 7 0
I.	Opravné položky k pohľadávkam (+/-) (547)	25	1 2 2 6 4 8	4 4 9 4 1
J.	Ostatné náklady na hospodársku činnosť (543, 544, 545, 546, 548, 549, 555, 557)	26	2 9 3 9 4 5	1 4 2 0 9 0
***	Výsledok hospodárenia z hospodárskej činnosti (+/-) (r. 02 - r. 10)	27	2 3 3 1 7 0 9	2 5 6 8 2 1 0



Označenie a	Text b	Číslo riadku c	Skutočnosť	
			bežné účtovné obdobie 1	bezprostredne predchádzajúce účtovné obdobie 2
			*	Pridaná hodnota (r. 03 + r. 04 + r. 05 + r. 06 + r. 07) - (r. 11 + r. 12 + r. 13 + r. 14)
**	Výnosy z finančnej činnosti spolu r. 30 + r. 31 + r. 35 + r. 39 + r. 42 + r. 43 + r. 44	29	5 6 7 3 1	8 1 1 6 6
VIII.	Tržby z predaja cenných papierov a podielov (661)	30		
IX.	Výnosy z dlhodobého finančného majetku súčet (r. 32 až r. 34)	31		
IX.1.	Výnosy z cenných papierov a podielov od prepojených účtovných jednotiek (665A)	32		
2.	Výnosy z cenných papierov a podielov v podielovej účasti okrem výnosov prepojených účtovných jednotiek (665A)	33		
3.	Ostatné výnosy z cenných papierov a podielov (665A)	34		
X.	Výnosy z krátkodobého finančného majetku súčet (r. 36 až r. 38)	35		
X.1.	Výnosy z krátkodobého finančného majetku od prepojených účtovných jednotiek (666A)	36		
2.	Výnosy z krátkodobého finančného majetku v podielovej účasti okrem výnosov prepojených účtovných jednotiek (666A)	37		
3.	Ostatné výnosy z krátkodobého finančného majetku (666A)	38		
XI.	Výnosové úroky (r. 40 + r. 41)	39	5 4 6 0 2	6 9 1 9 5
XI.1.	Výnosové úroky od prepojených účtovných jednotiek (662A)	40	5 4 6 0 2	6 9 1 9 5
2.	Ostatné výnosové úroky (662A)	41		
XII.	Kurzové zisky (663)	42	2 1 1 7	1 1 9 5 6
XIII.	Výnosy z precenenia cenných papierov a výnosy z derivátových operácií (664, 667)	43		
XIV.	Ostatné výnosy z finančnej činnosti (668)	44	1 2	1 5
**	Náklady na finančnú činnosť spolu r. 46 + r. 47 + r. 48 + r. 49 + r. 52 + r. 53 + r. 54	45	1 9 9 7 3 8	2 1 4 9 6 4
K.	Predané cenné papiere a podiely (561)	46		
L.	Náklady na krátkodobý finančný majetok (566)	47		
M.	Opravné položky k finančnému majetku (+/-) (565)	48		
N.	Nákladové úroky (r. 50 + r. 51)	49	1 8 1 1 4 0	1 9 3 0 3 0
N.1.	Nákladové úroky pre prepojené účtovné jednotky (562A)	50		
2.	Ostatné nákladové úroky (562A)	51	1 8 1 1 4 0	1 9 3 0 3 0
O.	Kurzové straty (563)	52	6 2 1 4	7 7 5 2
P.	Náklady na precenenie cenných papierov a náklady na derivátové operácie (564, 567)	53		
Q.	Ostatné náklady na finančnú činnosť (568, 569)	54	1 2 3 8 4	1 4 1 8 2



Ozna- čenie a	Text b	Číslo riadku c	Skutočnosť	
			bežné účtovné obdobie	bezprostredne predchádzajúce účtovné obdobie
			1	2
***	Výsledok hospodárenia z finančnej činnosti (+/-) (r. 29 - r. 45)	55	- 1 4 3 0 0 7	- 1 3 3 7 9 8
****	Výsledok hospodárenia za účtovné obdobie pred zdanením (+/-) (r. 27 + r. 55)	56	2 1 8 8 7 0 2	2 4 3 4 4 1 2
R.	Daň z príjmov (r. 58 + r. 59)	57	6 0 2 4 4 3	5 6 5 8 7 6
R.1.	Daň z príjmov splatná (591, 595)	58	6 4 3 1 3 9	5 3 4 8 4 5
2.	Daň z príjmov odložená (+/-) (592)	59	- 4 0 6 9 6	3 1 0 3 1
S.	Prevod podielov na výsledku hospodárenia spoločníkom (+/- 596)	60		
****	Výsledok hospodárenia za účtovné obdobie po zdanení (+/-) (r. 56 - r. 57 - r. 60)	61	1 5 8 6 2 5 9	1 8 6 8 5 3 6

A. INFORMÁCIE O ÚČTOVNEJ JEDNOTKE**1. Založenie spoločnosti**

Spoločnosť AGRO CS Slovakia, a.s. (ďalej len Spoločnosť), bola založená 25.5.2000 a do obchodného registra bola zapísaná 9.6.2000 (Obchodný register Okresného súdu Banská Bystrica, oddiel: Sa, vložka 623/S).

2. Hlavnými činnosťami Spoločnosti sú:

Výroba substrátov
 Balenie a prebaľovanie výrobkov
 Maloobchodná činnosť v rozsahu voľných živností
 Veľkoobchodná činnosť v rozsahu voľných živností
 Sprostredkovateľská činnosť
 Sprostredkovanie dopravy
 Prenájom stavebných a demolizačných strojov a zariadení s obsluhujúcim personálom
 Výroba tovaru z plastov
 Reklamná a propagačná činnosť
 Leasing spojený s financovaním
 Výroba, opravy a montáž strojov a zariadení s mechanickým pohonom
 Spracovanie a likvidácia biologických odpadov, okrem nebezpečných odpadov
 Výroba kompostov
 Prenájom nebytových priestorov bez poskytovania služieb spojených s prenájomom
 Predaj jedov v maloobchode
 Organizačné a ekonomické poradenstvo
 Podnikanie v oblasti nakladania s nebezpečným odpadom
 Podnikanie v oblasti nakladania s iným ako nebezpečným odpadom
 Ťažobná činnosť
 Výskum a vývoj v oblasti prírodných, technických, spoločenských a humanitných vied
 Výroba priemyselných hnojív a dusíkatých zlúčenín, pesticídov a agrochemických produktov
 Výroba chemikálií, chemických vlákien, plastov, kaučuku a prípravkov z týchto materiálov

3. Počet zamestnancov

Údaje o počte zamestnancov za bežné účtovné obdobie a bezprostredne predchádzajúce účtovné obdobie sú uvedené v nasledujúcom prehľade:

	2025	2024
Priemerný prepočítaný počet zamestnancov	91	88
Stav zamestnancov ku dňu, ku ktorému sa zostavuje účtovná závierka, z toho:		
počet vedúcich zamestnancov	88	93
	4	4

4. Údaje o neobmedzenom ručení

Spoločnosť nie je neobmedzene ručiacim spoločníkom v iných spoločnostiach podľa § 56 ods. 5 Obchodného zákonníka.

5. Právny dôvod na zostavenie účtovnej závierky

Účtovná závierka Spoločnosti k 31. decembru 2025 je zostavená ako riadna účtovná závierka podľa § 17 ods. 6 zákona NR SR č. 431/2002 Z. z. o účtovníctve za účtovné obdobie od 1. januára 2025 do 31. decembra 2025.

6. Dátum schválenia účtovnej závierky za predchádzajúce účtovné obdobie

Účtovná závierka Spoločnosti k 31. decembru 2024, za predchádzajúce účtovné obdobie bola ku dňu zostavenia účtovnej závierky schválená Valným zhromaždením spoločnosti dňa 19.5.2025.

7. Zverejnenie účtovnej závierky za predchádzajúce účtovné obdobie

Účtovná závierka Spoločnosti k 31. decembru 2024 spolu s výročnou správou a správou audítora o overení účtovnej závierky k 31. decembru 2024 bola uložená do Registra účtovných závierok.

8. Schválenie audítora

Valné zhromaždenie 19.5.2025 schválilo spoločnosť Audit team s.r.o., IČO: 35736674, Hattalova č. 12, Bratislava, ako audítora na overenie účtovnej závierky za účtovné obdobie roka 2025

B. INFORMÁCIE O ORGÁNOCH ÚČTOVNEJ JEDNOTKY

Štatutárni zástupcovia Bc. Jan Harant-predseda predstavenstva
Ing. Vladimír Mužila - podpredseda predstavenstva
Jaroslav Zítka- člen predstavenstva

Dozorná rada Mgr. Daniel Macek - predseda dozornej rady
Ing. Jaroslav Zítka- člen dozornej rady
Ing. Jana Čániková - člen dozornej rady

C. INFORMÁCIE O SPOLOČNÍKOCH ÚČTOVNEJ JEDNOTKY

Štruktúra spoločníkov k 31. decembru 2025 je takáto:

Spoločník, akcionár	Výška podielu na základnom imaní		Podiel na hlasovacích právach	Iný podiel na ostatných položkách VI ako na ZI
	absolútne	v %	v %	v %
a	b	c	d	e
AGRO CS a.s.	750 000	75	75	75
Ing. Vladimír Mužila	250 000	25	25	25
Spolu	1 000 000	100	100	100

D. INFORMÁCIE O KONSOLIDOVANOM CELKU

Spoločnosť v súlade s § 22 ods. 10 zákona o účtovníctve nevzniká povinnosť zostaviť konsolidovanú účtovnú závierku. Spoločnosť sa zahŕňa do konsolidovaného celku spoločnosti AGRO CS, a.s. Česká Skalice, Česká republika. Konsolidovanú účtovnú závierku koncernu zostavuje spoločnosť AGRO CS, a.s. Česká Skalice, Česká republika, podľa zákonov ČR. Do tejto konsolidovanej účtovnej závierky sa zahŕňa Spoločnosť a jej dcérske spoločnosti.

E. INFORMÁCIE O ÚČTOVNÝCH ZÁSADÁCH A ÚČTOVNÝCH METÓDACH**(a) Východiská pre zostavenie účtovnej závierky**

Účtovná závierka bola zostavená za predpokladu, že Spoločnosť bude nepretržite pokračovať vo svojej činnosti (going concern).

Účtovné metódy a všeobecné účtovné zásady boli účtovnou jednotkou konzistentne aplikované.

Nadálej pretrvávajú vojnový konflikt na Ukrajine a platia sankcie na dovoz rašeliny z Bieloruska. Táto skutočnosť má dopad na dostupnosť základnej suroviny pre výrobu substrátov. Manažment spoločnosti priebežne prijíma opatrenia na zmiernenie akýchkoľvek negatívnych dopadov na spoločnosť.

(b) Dlhodobý nehmotný majetok a dlhodobý hmotný majetok

Dlhodobý majetok nakupovaný sa oceňuje obstarávacou cenou, ktorá zahŕňa cenu obstarania a náklady súvisiace s obstaraním (clo, prepravu, montáž a pod.).

Súčasťou obstarávacej ceny dlhodobého hmotného majetku od 1. januára 2003 nie sú úroky z cudzích zdrojov ani realizované kurzové rozdiely, ktoré vznikli do momentu uvedenia dlhodobého majetku do používania.

Dlhodobý majetok vytvorený vlastnou činnosťou sa oceňuje vlastnými nákladmi. Vlastnými nákladmi sú všetky priame náklady vynaložené na výrobu alebo inú činnosť a nepriame náklady, ktoré sa vzťahujú na výrobu alebo inú činnosť.

Spoločnosť nerealizuje vývoj a výskum.

Odpisy dlhodobého nehmotného majetku sú stanovené vychádzajúc z predpokladanej doby jeho používania a predpokladaného priebehu jeho opotrebenia. Odpisovať sa začína prvým dňom po uvedení dlhodobého majetku do používania. Drobný dlhodobý nehmotný majetok, ktorého obstarávacía cena (resp. vlastné náklady) je 500 EUR a nižšia, sa odpisuje jednorazovo do nákladov s výnimkou ocenniteľných práv.

Predpokladaná doba používania, metóda odpisovania a odpisová sadzba sú uvedené v nasledujúcej tabuľke:

	Predpokladaná doba používania v rokoch	Metóda odpisovania	Ročná odpisová sadzba v %
Softvér	5-10	lineárna	20-10
Oceniteľné práva (licencia) bez limitu hodnoty	5-10	lineárna	20-10
Drobný dlhodobý nehmotný majetok nad 500 €	5	lineárna	20
Drobný dlhodobý nehmotný majetok pod 500 €	rôzna	Jednorazový odpis	100

Odpisy dlhodobého hmotného majetku sú stanovené vychádzajúc z predpokladanej doby jeho používania a predpokladaného priebehu jeho opotrebenia. Odpisovať sa začína prvým dňom po uvedení dlhodobého majetku do používania. Drobný dlhodobý hmotný majetok, ktorého obstarávací cena (resp. vlastné náklady) je 500 EUR a nižšia, sa odpisuje jednorazovo pri uvedení do používania. Pozemky sa neodpisujú. Predpokladaná doba používania, metóda odpisovania a odpisová sadzba sú uvedené v nasledujúcej tabuľke:

	Predpokladaná doba používania v rokoch	Metóda odpisovania	Ročná odpisová sadzba v %
Stavby	10-40	lineárna	10-2,5
Stroje, prístroje a zariadenia	4-20	lineárna	25-5
Dopravné prostriedky	5-15	lineárna	20-6,7
Drobný dlhodobý hmotný majetok nad 500 €	2-20	lineárna	50-5
Drobný dlhodobý hmotný majetok nižší ako 500 €	rôzna	jednorazový odpis	100

(c) Cenné papiere a podiely

Cenné papiere a podiely sa pri obstaraní oceňujú obstarávacími cenami vrátane nákladov súvisiacich s obstaraním. Zmena ocenenia podielov na reálnu hodnotu je realizovaná metódou vlastného imania.

(d) Zásoby

Zásoby sa oceňujú štandardnými nákladmi (plánovanými nákladmi), ktoré sú stanovené nasledovne:

- zásoby vytvorené vlastnou činnosťou - vlastnými nákladmi výroby
- nakupované zásoby – priemernou obstarávacou cenou

Pri nákupe zásob sa vypočítava odchýlka medzi skutočnou obstarávacou cenou a štandardnými nákladmi, ktorá sa účtuje na účtoch zásob a na konci účtovného obdobia sa rozpúšťa do nákladov v závislosti od pohybu zásob.

Obstarávací cena zahŕňa cenu zásob a náklady súvisiace s obstaraním (clo, prepravu, provízie, skonto a pod.). Úroky z cudzích zdrojov nie sú súčasťou obstarávacej ceny.

Vlastné náklady zahŕňajú priame náklady (priamy materiál, priame mzdy a ostatné priame náklady) a časť nepriamych nákladov bezprostredne súvisiacich s vytvorením zásob vlastnou činnosťou (výrobná réžia). Výrobná réžia sa do vlastných nákladov zahŕňa v závislosti od stupňa rozpracovanosti týchto zásob. Správna réžia a odbytové náklady nie sú súčasťou vlastných nákladov. Súčasťou vlastných nákladov nie sú úroky z cudzích zdrojov.

Zníženie hodnoty zásob sa zohľadňuje vytvorením opravnej položky.

(e) Pohľadávky

Pohľadávky pri ich vzniku sa oceňujú ich menovitou hodnotou. Toto ocenenie sa znižuje o opravnú položku na pochybné a nevyžiteľné pohľadávky.

(f) Peňažné prostriedky a ceniny

Peňažné prostriedky a ceniny sa oceňujú ich menovitou hodnotou.

(g) Náklady budúcich období a príjmy budúcich období

Náklady budúcich období a príjmy budúcich období sa vykazujú vo výške, ktorá je potrebná na dodržanie zásady vecnej a časovej súvislosti s účtovným obdobím.

(h) Rezervy

Rezervy sú záväzky s neurčitým časovým vymedzením alebo výškou; tvoria sa na krytie známych rizík alebo strát z podnikania. Oceňujú sa v očakávanej výške záväzku.

(i) Záväzky

Záväzky pri ich vzniku sa oceňujú menovitou hodnotou.

(j) Odložené dane

Odložené dane (odložená daňová pohľadávka a odložený daňový záväzok) sa vzťahujú na:

- a) dočasné rozdiely medzi účtovnou hodnotou majetku a účtovnou hodnotou záväzkov vykázanou v súvahe a ich daňovou základňou,
- b) možnosť previesť nevyužitú daňovú odpočty a iné daňové nároky do budúcich období.

(k) Výdavky budúcich období a výnosy budúcich období

Výdavky budúcich období a výnosy budúcich období sa vykazujú vo výške, ktorá je potrebná na dodržanie zásady vecnej a časovej súvislosti s účtovným obdobím.

(l) Dotácie zo štátneho rozpočtu

O nároku na dotácie zo štátneho rozpočtu sa účtuje, ak je takmer isté, že sa splnia všetky podmienky súvisiace s dotáciou a súčasne, že sa dotácia poskytne.

Dotácie na hospodársku činnosť Spoločnosti sa najskôr vykazujú ako výnosy budúcich období a do výkazu ziskov a strát sa rozpúšťajú ako výnosy z hospodárskej činnosti v časovej a vecnej súvislosti s vynaložením nákladov na príslušný účel. Dotácie na obstaranie dlhodobého hmotného majetku a dlhodobého nehmotného majetku sa najskôr vykazujú ako výnosy budúcich období a do výkazu ziskov a strát sa rozpúšťajú v časovej a vecnej súvislosti so zaúčtovaním odpisov z tohto dlhodobého majetku.

(m) Prenájom (lízing)

Finančný prenájom je obstaranie dlhodobého hmotného majetku na základe nájomnej zmluvy s dojednaným právom kúpy prenajatej veci za dohodnuté platby počas dohodnutej doby nájmu. Majetok prenajatý formou finančného prenájmu vyказuje ako svoj majetok a odpisuje ho jeho nájomca, nie vlastník.

Prijatie majetku nájomcom sa v účtovníctve nájomcu účtuje v deň prijatia majetku na ľarchu príslušného účtu majetku so súvzťažným zápisom v prospech účtu 474 – Záväzky z nájmu.

Súčasťou dohodnutých platieb je aj kúpna cena, za ktorú na konci dohodnutej doby finančného prenájmu prechádza vlastnícke právo k prenajatému majetku z prenajímateľa na nájomcu. Dohodnutá doba nájmu je najmenej 60% doby odpisovania podľa daňových predpisov, minimálne však 3 roky. Platba nájomného je alokovaná medzi splátku istiny a finančné náklady, vypočítané metódou efektívnej úrokovej miery. Finančné náklady sa účtujú na ľarchu účtu 562 – Úroky.

(n) Cudzia mena

Majetok a záväzky vyjadrené v cudzej mene sa ku dňu uskutočnenia účtovného prípadu prepočítavajú na menu euro referenčným výmenným kurzom určeným a vyhláseným Európskou centrálnou bankou alebo Národnou bankou Slovenska v deň predchádzajúci dňu uskutočnenia účtovného prípadu.

Na ocenenie prírastku cudzej meny nakúpenej za euro sa použije kurz, za ktorý bola táto cudzia mena nakúpená.

Na úbytok rovnakej cudzej meny v hotovosti alebo z devízového účtu sa na prepočet cudzej meny na eurá použije referenčný výmenný kurz určený a vyhlásený Európskou centrálnou bankou alebo Národnou bankou Slovenska v deň predchádzajúci dňu uskutočnenia účtovného prípadu.

Majetok a záväzky vyjadrené v cudzej mene (okrem prijatých a poskytnutých preddavkov) sa ku dňu, ku ktorému sa zostavuje účtovná závierka, prepočítavajú na menu euro referenčným výmenným kurzom určeným a vyhláseným Európskou centrálnou bankou alebo Národnou bankou Slovenska v deň, ku ktorému sa zostavuje účtovná závierka, a účtujú sa s vplyvom na výsledok hospodárenia.

Prijaté a poskytnuté preddavky v cudzej mene prostredníctvom účtu vedeného v tejto cudzej mene sa prepočítavajú na menu euro referenčným výmenným kurzom určeným a vyhláseným Európskou centrálnou bankou alebo Národnou bankou Slovenska v deň predchádzajúci dňu uskutočnenia účtovného prípadu.

Prijaté a poskytnuté preddavky v cudzej mene na účet zriadený v eurách a z účtu zriadeného v eurách sa prepočítavajú na menu euro kurzom, za ktorý boli tieto hodnoty nakúpené alebo predať.

(o) Výnosy

Tržby za vlastné výkony a tovar neobsahujú daň z pridanej hodnoty. Sú tiež znížené o zľavy a zrážky (rabaty, bonusy, skontá, dobropisy a pod.), bez ohľadu na to, či zákazník mal vopred na zľavu nárok, alebo či ide o dodatočne uznanú zľavu.

F. INFORMÁCIE O ÚDAJOCH NA STRANE AKTÍV SÚVAHY**I. Dlhodobý nehmotný majetok a dlhodobý hmotný majetok**

Prehľad o pohybe dlhodobého nehmotného majetku a dlhodobého hmotného majetku od 1. januára 2025 do 31. decembra 2025 a za predchádzajúce obdobie od 1. januára 2024 do 31. decembra 2024 je uvedený v tabuľkách na stranách 18 až 21.

Na technológiu je zriadené záložné právo nasledovne:

1/ v prospech Ministerstva ŽP SR, na zabezpečenie splnenia podmienok vyplývajúcich z poskytnutia nenávratného finančného príspevku:

a) na výrobu drevného vlákna – NFP bol schválený vo výške 916.697 €. K 31.12.2025 bol účtovaný záväzok zo záložného práva vo výške 854.290 €, a záväzok zo záložného práva vo výške 916.697 €. Založený majetok predstavuje: rýchlobežný kladivový drvič a kolesový nakladač Volvo 120 H v celkovej zostatkovej cene 720,331 €. Druhá záložná zmluva sa viaže k linke na výrobu drevného vlákna v celkovej zostatkovej cene 1.182,945 €.

2/ v prospech ČSOB a.s., na zabezpečenie účelového úveru – výroba drevného vlákna. Predmetom zálohu je rýchlobežný kladivový drvič, kolesový nakladač Volvo 120 H a linka na výrobu drevného vlákna v celkovej zostatkovej cene 1.903.276 €.

Na nehnuteľnosti je zriadené záložné právo v prospech ČSOB a.s., na zabezpečenie revolvingového, kontokorentného úveru a účelových úverov v celkovej nesplatennej výške k 31.12.2025 4,012.268 EUR. Hodnota tohto založeného nehnuteľného majetku vrátane pozemkov predstavuje sumu 2.281.738 EUR.

Údaje o záložných právach k dlhodobému hmotnému majetku sú uvedené v nasledujúcom prehľade:

<u>Dlhodobý hmotný majetok</u>	<u>Účtovná zostatková hodnota</u>
Dlhodobý hmotný majetok, na ktorý je zriadené záložné právo	6 088 289
Dlhodobý hmotný majetok, pri ktorom má účtovná jednotka obmedzené právo s ním nakladať	598.849

V účtovnom období roka 2025 Spoločnosť neobstarala formou finančného prenájomu žiadny majetok. Spoločnosť vykazuje majetok obstaraný formou finančného prenájomu ako svoj majetok.

Majetok je poistený v skupinovom poistení spolu s poistením majetku ostatných spriaznených osôb (AGRO CS a.s.) pre prípad škôd spôsobených krádežou, živelnou pohromou, lom stroja. Poistná suma významne prekračuje hodnotu majetku spoločnosti. K poisteniu majetku spoločnosti sa viaže hodnota poistnej sumy odhadovaná na úrovni 40.939 tis. €. Od 1.1.2026 vstúpila do platnosti nová skupinová poistná zmluva pre poistenie majetku, pri zachovaní krytia poistných rizík na úrovni pôvodnej zmluvy. Pre prípad havárie motorových vozidiel je uzatvorené poistenie na poistnú sumu 932 tis. EUR.

AGRO CS Slovakia, a.s.

Prehľad o pohybe dlhodobého nehmotného majetku

31.12.2024

Dlhodobý nehmotný majetok	Bezprostredne predchádzajúce účtovné obdobie								
	a	b	c	d	e	f	g	h	i
	Aktivované náklady na vývoj	Softvér	Oceniteľné práva	Goodwill	Ostatný dlhodobý nehmotný majetok	Obstarávaný dlhodobý nehmotný majetok	Poskytnuté preddavky na dlhodobý nehmotný majetok		Spolu
Prvotné ocenenie									
Stav na začiatku účtovného obdobia	0	340 544	56 274	0	0	21 095	0	0	417 913
Prírastky	0	28 459	10 052	0	0	26 206	0	0	64 717
Úbytky	0	8 907	4 000	0	0	38 511	0	0	51 418
Presuny	0	0	0	0	0	0	0	0	0
Stav na konci účtovného obdobia	0	360 096	62 326	0	0	8 790	0	0	431 212
Oprávky									
Stav na začiatku účtovného obdobia	0	187 284	50 470	0	0	0	0	0	237 754
Prírastky	0	37 700	1 934	0	0	0	0	0	39 634
Úbytky	0	8 907	4 000	0	0	0	0	0	12 907
Stav na konci účtovného obdobia	0	216 077	48 404	0	0	0	0	0	264 481
Opravné položky									
Stav na začiatku účtovného obdobia	0	0	0	0	0	0	0	0	0
Prírastky	0	0	0	0	0	0	0	0	0
Úbytky	0	0	0	0	0	0	0	0	0
Stav na konci účtovného obdobia	0	0	0	0	0	0	0	0	0
Zostatková hodnota									
Stav na začiatku účtovného obdobia	0	153 260	5 804	0	0	21 095	0	0	180 159
Stav na konci účtovného obdobia	0	144 019	13 922	0	0	8 790	0	0	166 731

AGRO CS Slovakia, a.s.

Prehľad o pohybe dlhodobého nehmotného majetku

31.12.2025

Dlhodobý nehmotný majetok	Bežné účtovné obdobie								
	a	b	c	d	e	f	g	h	i
	Prvotné ocenenie	Aktivované náklady na vývoj	Softvér	Oceniteľné práva	Goodwill	Ostatný dlhodobý nehmotný majetok	Obstarávaný dlhodobý nehmotný majetok	Poskytnuté preddavky na dlhodobý nehmotný majetok	Spolu
Stav na začiatku účtovného obdobia	0	360 096	62 326	0	0	0	8 790	0	431 212
Prírastky	0	27 288	1 055	0	0	0	18 493	0	46 836
Úbytky	0	20 697	39 883	0	0	0	23 888	0	84 468
Presuny	0	0	0	0	0	0	0	0	0
Stav na konci účtovného obdobia	0	366 687	23 498	0	0	0	3 395	0	393 580
Oprávky									
Stav na začiatku účtovného obdobia	0	216 077	48 404	0	0	0	0	0	264 481
Prírastky	0	33 242	3 439	0	0	0	0	0	36 681
Úbytky	0	20 697	39 883	0	0	0	0	0	60 580
Stav na konci účtovného obdobia	0	228 622	11 960	0	0	0	0	0	240 582
Opravné položky									
Stav na začiatku účtovného obdobia	0	0	0	0	0	0	0	0	0
Prírastky	0	0	0	0	0	0	0	0	0
Úbytky	0	0	0	0	0	0	0	0	0
Stav na konci účtovného obdobia	0	0	0	0	0	0	0	0	0
Zostatková hodnota									
Stav na začiatku účtovného obdobia	0	144 019	13 922	0	0	0	8 790	0	166 731
Stav na konci účtovného obdobia	0	138 065	11 538	0	0	0	3 395	0	152 998

AGRO CS Slovakia, a.s.

Prehľad o pohybe dlhodobého hmotného majetku

31.12.2024

		Bezprostredne predchádzajúce účtovné obdobie									
Dlhodobý hmotný majetok	a	b	c	d	e	f	g	h	i	j	Spolu
Prvotné ocenenie											
Stav na začiatku účtovného obdobia		747 007	7 077 435	9 503 137	0	0	0	1 827 686	289 230	0	19 444 495
Prírastky		37 079	1 369 901	455 357	0	0	0	1 721 296	0	0	3 583 633
Úbytky		2 783	0	187 001	0	0	0	1 888 537	289 230	0	2 367 551
Presuny		0	0	0	0	0	0	0	0	0	0
Stav na konci účtovného obdobia		781 303	8 447 336	9 771 493	0	0	0	1 660 445	0	0	20 660 577
Oprávy											
Stav na začiatku účtovného obdobia		0	2 462 758	4 036 869	0	0	0	0	0	0	6 499 627
Prírastky		0	380 796	747 569	0	0	0	0	0	0	1 128 365
Úbytky		0	0	187 001	0	0	0	0	0	0	187 001
Stav na konci účtovného obdobia		0	2 843 554	4 597 437	0	0	0	0	0	0	7 440 991
Opravné položky											
Stav na začiatku účtovného obdobia		0	0	0	0	0	0	294 092	0	0	294 092
Prírastky		0	0	0	0	0	0	24 762	0	0	24 762
Úbytky		0	0	0	0	0	0	223 261	0	0	223 261
Stav na konci účtovného obdobia		0	0	0	0	0	0	95 593	0	0	95 593
Zostatková hodnota											
Stav na začiatku účtovného obdobia		747 007	4 614 677	5 466 268	0	0	0	1 533 594	289 230	0	12 650 776
Stav na konci účtovného obdobia		781 303	5 603 782	5 174 056	0	0	0	1 564 852	0	0	13 123 993

AGRO CS Slovakia, a.s.

**Prehľad o pohybe dlhodobého hmotného majetku
31.12.2025**

Dlhodobý hmotný majetok	Bežné účtovné obdobie									
	a	b	c	d	e	f	g	h	i	j
	Pozemky	Stavby	Samostatné hnutelné veci a súbory hnutelných vecí	Pestovateľské celky trvalých porastov	Základné stádo a ťažné zvieratá	Ostatný dlhodobý hmotný majetok	Obstarávaný dlhodobý hmotný majetok	Poskytnuté preddavky na dlhodobý hmotný majetok	Spolu	
Prvotné ocenenie										
Stav na začiatku účtovného obdobia	781 303	8 447 336	9 771 493	0	0	0	1 660 445	0	20 660 577	
Prírastky	0	928 323	1 106 817	0	0	0	1 188 655	0	3 223 795	
Úbytky	0	14 579	785 965	0	0	0	2 038 879	0	2 839 423	
Presuny	0	0	0	0	0	0	0	0	0	
Stav na konci účtovného obdobia	781 303	9 361 080	10 092 345	0	0	0	810 220	0	21 044 948	
Opravy										
Stav na začiatku účtovného obdobia	0	2 843 554	4 597 437	0	0	0	0	0	7 440 991	
Prírastky	0	365 734	964 450	0	0	0	0	0	1 330 184	
Úbytky	0	14 579	806 742	0	0	0	0	0	821 321	
Stav na konci účtovného obdobia	0	3 194 709	4 755 145	0	0	0	0	0	7 949 854	
Opravné položky										
Stav na začiatku účtovného obdobia	0	0	0	0	0	0	95 593	0	95 593	
Prírastky	0	0	0	0	0	0	29 367	0	29 367	
Úbytky	0	0	0	0	0	0	11 278	0	11 278	
Stav na konci účtovného obdobia	0	0	0	0	0	0	113 682	0	113 682	
Zostatková hodnota										
Stav na začiatku účtovného obdobia	781 303	5 603 782	5 174 056	0	0	0	1 564 852	0	13 123 993	
Stav na konci účtovného obdobia	781 303	6 166 371	5 337 200	0	0	0	696 538	0	12 981 412	

2. Dlhodobý finančný majetok

Prehľad o pohybe dlhodobého finančného majetku od 1.1.2025 do 31.12.2025 a za porovnávané obdobie od 1.1.2024 do 31.12.2024 je uvedený v tabuľke na stranách 24 a 25.

Spoločnosť oceňuje podiely v dcérskych spoločnostiach metódou vlastného imania, čo predstavuje v hodnotenom období nárast hodnoty dlhodobého finančného majetku o 1.516.005 EUR. Pôžičky poskytnuté dcérskym spoločnostiam sú evidované na účte 351.

Výška vlastného imania k 31.12.2025 a výsledku hospodárenia za účtovné obdobie 2025 podnikov s umiestneným dlhodobým finančným majetkom je uvedená v nasledujúcom prehľade:

Obchodné meno a sídlo spoločnosti, v ktorej má účtovná jednotka umiestnený dlhodobý finančný majetok	Bežné účtovné obdobie (rok 2025)				
	Podiel účtovnej jednotky na základnom imaní v %	Podiel účtovnej jednotky na hlas. právach v %	Hodnota vlastného imania účtovnej jednotky, v ktorej má účtovná jednotka umiestnený dlhodobý finančný majetok	Výsledok hospodárenia účtovnej jednotky, v ktorej má účtovná jednotka umiestnený dlhodobý finančný majetok	Účtovná hodnota dlhodobého finančného majetku
a	b	c	d	e	f
a) Dcérske účtovné jednotky					
AGRO CS Romania SRL.	90	90	x	x	7 750 551
AGRO CS BIOFARMA, s.r.o.	100	100	x	x	458 097
AGRO CS Real, s.r.o.	100	100	x	x	187 877
b) Účtovné jednotky s podstatným vplyvom					
Spoločné podniky					
-	-	-	-	-	-
Pridružené podniky					
-	-	-	-	-	-
c) Ostatné realizovateľné cenné papiere a podiely					
-	-	-	-	-	-
d) Obstarávaný dlhodobý finančný majetok na účely vykonania vplyvu v inej účtovnej jednotke					
-	-	-	-	-	-
Dlhodobý finančný majetok spolu					8 396 525

Hodnota vlastného imania a výsledku hospodárenia za spoločnosť AGRO CS Romania SRL. bola prepočítaná z meny RON na EUR kurzom ECB platným k 31.12.2025 (5,0968 RON/€). V priebehu roka 2025 došlo k poklesu podielu spoločnosti v dcérskej spoločnosti AGRO CS Romania SRL. z 95% na 90% v prospech spoluvlastníka, pričom úprava výšky podielu bola zrealizovaná súčasne so zvýšením základného imania tejto spoločnosti.

Spoločnosť nevykazuje v stĺpci d) a e) vyššie uvedenej tabuľky za spoločnosti hodnoty k 31.12.2025, nakoľko dcérske spoločnosti k termínu spracovania poznámok ešte nezrealizovali účtovnú závierku za zdaňovacie obdobie od 1.1.2025 do 31.12.2025.

Výška vlastného imania k 31. decembru 2024 a výsledku hospodárenia za účtovné obdobie 2024 podnikov je uvedená v nasledujúcom prehľade:

Obchodné meno a sídlo spoločnosti, v ktorej má účtovná jednotka umiestnený dlhodobý finančný majetok	Bezprostredne predchádzajúce účtovné obdobie (rok 2024)				
	Podiel účtovnej jednotky na základnom imaní v %	Podiel účtovnej jednotky na hlas. právach v %	Hodnota vlastného imania účtovnej jednotky, v ktorej má účtovná jednotka umiestnený dlhodobý finančný majetok	Výsledok hospodárenia účtovnej jednotky, v ktorej má účtovná jednotka umiestnený dlhodobý finančný majetok	Účtovná hodnota dlhodobého finančného majetku
a	b	c	d	e	f
a) Dcérske účtovné jednotky					
AGRO CS Romania SRL	95	95	6 972 425	1 936 563	6 264 371
AGRO CS Biofarma s.r.o.	100	100	424 253	23 654	424 253
Agro CS Real s.r.o.	100	100	184 331	3 546	184 305
b) Účtovné jednotky s podstatným vplyvom					
Spoločné podniky					
-	-	-	-	-	-
Pridružené podniky					
-	-	-	-	-	-
c) Ostatné realizovateľné cenné papiere a podiely					
-	-	-	-	-	-
d) Obstarávaný dlhodobý finančný majetok na účely vykonania vplyvu v inej účtovnej jednotke					
-	-	-	-	-	-
Dlhodobý finančný majetok spolu					6 872 929

Hodnota vlastného imania a výsledku hospodárenia za spoločnosť AGRO CS Romania SRL. bola prepočítaná z meny RON na EUR kurzom ECB platným k 31.12.2024 (4,9743 RON/€).

Informácie o poskytnutých dlhodobých pôžičkách sú uvedené v nasledujúcej tabuľke:

Dlhodobé pôžičky	Stav na začiatku účtovného obdobia	Zvýšenie hodnoty	Zníženie hodnoty	Vyradenie pôžičky z účtovníctva v účtovnom období	Stav na konci účtovného obdobia
a	b	c	d	e	f
Do splatnosti viac ako päť rokov	137 000		20 000		117 000
Do splatnosti od troch rokov do piatich rokov vrátane	30 000	10 000			40 000
Do splatnosti od jedného roka do troch rokov vrátane	20 000				20 000
Do splatnosti do jedného roka vrátane	10 000				10 000
Dlhodobé pôžičky spolu	197 000	10 000	20 000	0	187 000

AGRO CS Slovakia, a.s.

Prehľad o pohybe dlhodobého finančného majetku
31.12.2024

		Bezprostredne predchádzajúce účtovné obdobie										
Dlhodobý finančný majetok	a	Podielové cenné				Pôžičky s dobou splatnosti najviac jeden rok				Obstarávaný dlhodobý finančný majetok	Poskytnuté preddávky na dlhodobý finančný majetok	Spolu
		b	c	d	e	f	g	h	i			
		papiere a podiely v dcérskej účtovnej jednotke	papiere a podiely v spoločnosti s podstatným vplyvom	Ostatné dlhodobé cenné papiere a podiely	Pôžičky účtovnej jednotke v konsolidovanom celku	Ostatný dlhodobý finančný majetok	Pôžičky s dobou splatnosti najviac jeden rok	Obstarávaný dlhodobý finančný majetok	Poskytnuté preddávky na dlhodobý finančný majetok			
Prvotné ocenenie												
Stav na začiatku účtovného obdobia		5 502 280	0	0	81 000	0	10 000	0	0	0	0	5 593 280
Prírastky		1 370 649	0	0	0	0	0	0	0	0	0	1 370 649
Úbytky		0	0	0	0	0	0	0	0	0	0	0
Presuny		0	0	0	-81 000	0	-10 000	0	0	0	0	-91 000
Stav na konci účtovného obdobia		6 872 929	0	0	0	0	0	0	0	0	0	6 872 929
Opravné položky												
Stav na začiatku účtovného obdobia		0	0	0	0	0	0	0	0	0	0	0
Prírastky		0	0	0	0	0	0	0	0	0	0	0
Úbytky		0	0	0	0	0	0	0	0	0	0	0
Stav na konci účtovného obdobia		0	0	0	0	0	0	0	0	0	0	0
Účtovná hodnota												
Stav na začiatku účtovného obdobia		5 502 280	0	0	81 000	0	10 000	0	0	0	0	5 593 280
Stav na konci účtovného obdobia		6 872 929	0	0	0	0	0	0	0	0	0	6 872 929

AGRO CS Slovakia, a.s.

**Prehľad o pohybe dlhodobého finančného majetku
31.12.2025**

Dlhodobý finančný majetok	Bežné účtovné obdobie									
	a	b	c	d	e	f	g	h	i	j
	Podielové cenné papiere a podiele v dcérskej úctovnej jednotke	Podielové cenné papiere a podiele v spoločnosti s podstatným vplyvom	Ostatné dlhodobé cenné papiere a podiele	Pôžičky účtovnej jednotke v konsolidovanom celku	Ostatný dlhodobý finančný majetok	Pôžičky s dobou splatnosti najviac jeden rok	Obstarávaný dlhodobý finančný majetok	Poskytnuté preddavky na dlhodobý finančný majetok	Spolu	
Prvotné ocenenie										
Stav na začiatku účtovného obdobia	6 872 929	0	0	0	0	0	0	0	0	6 872 929
Prírastky	1 523 596	0	0	0	0	0	0	0	0	1 523 596
Úbytky	0	0	0	0	0	0	0	0	0	0
Presuny	0	0	0	0	0	0	0	0	0	0
Stav na konci účtovného obdobia	8 396 525	0	0	0	0	0	0	0	0	8 396 525
Opravné položky										
Stav na začiatku účtovného obdobia	0	0	0	0	0	0	0	0	0	0
Prírastky	0	0	0	0	0	0	0	0	0	0
Úbytky	0	0	0	0	0	0	0	0	0	0
Stav na konci účtovného obdobia	0	0	0	0	0	0	0	0	0	0
Účtovná hodnota										
Stav na začiatku účtovného obdobia	6 872 929	0	0	0	0	0	0	0	0	6 872 929
Stav na konci účtovného obdobia	8 396 525	0	0	0	0	0	0	0	0	8 396 525

3. Zásoby

Vývoj opravnej položky v priebehu účtovného obdobia je uvedený v nasledujúcom prehľad:

Zásoby	Bežné účtovné obdobie (rok 2025)				
	Stav opravnej položky k 31.12.2024	Tvorba opravnej položky	Zúčtovanie opravnej položky z dôvodu zániku opodstatnenosti	Zúčtovanie opravnej položky z dôvodu vyradenia majetku z účtovníctva	Stav opravnej položky k 31.12.2025
a	f	c	d	e	f
Materiál	388 017	0	145 202	0	242 815
Nedokončená výroba a polotovary vlastnej výroby	81 082	79 983	0	29 164	131 901
Výrobky	127 483	0	29 287	0	98 196
Zvieratá	0	0	0	0	0
Tovar	424 874	0	7 303	0	417 571
Nehnuteľnosť na predaj	0	0	0	0	0
Poskytnuté preddavky na zásoby	0	1 271	0	0	1 271
Zásoby spolu	1 021 456	81 254	181 792	29 164	891 754

Zníženie úžitkovej hodnoty zásob bolo zohľadnené vytvorením opravnej položky. Úžitková hodnota zásob sa znížila predovšetkým v dôsledku zmeny výrobného sortimentu, zníženia predajných cien, alebo očakávaného zníženia predajných cien, z dôvodu evidencie poškodených zásob, evidencie zásob, pri ktorých nebol zaznamenaný pohyb za posledných 12 mesiacov a evidencie zásob (vratných obalov) u zákazníkov.

Zásoby

Hodnota za bežné účtovné obdobie

Zásoby, na ktoré je zriadené záložné právo	16 450 400
--	------------

Zásoby, pri ktorých má účtovná jednotka obmedzené právo s nimi nakladať	0
---	---

4. Pohľadávky

Vývoj opravnej položky v priebehu účtovného obdobia je zobrazený v nasledujúcom prehľade:

Pohľadávky	Bežné účtovné obdobie (rok 2025)				
	Stav opravnej položky k 31.12.2024	Tvorba opravnej položky	Zúčtovanie opravnej položky z dôvodu zániku opodstatnenosti	Zúčtovanie opravnej položky z dôvodu vyradenia majetku z účtovníctva	Stav opravnej položky k 31.12.2025
a	f	c	d	e	f
Pohľadávky z obchodného styku	230 863	118 273	1 038	3 418	344 680
Pohľadávky voči dcérskej účtovnej jednotke a materskej účtovnej jednotke	0	0	0	0	0
Ostatné pohľadávky v rámci konsolidovaného celku	0	0	0	0	0
Pohľadávky voči spoločníkom, členom a združeniu	0	0	0	0	0
Iné pohľadávky	43 029	9 134	4 991	1 466	45 707
Pohľadávky spolu	273 892	127 407	6 029	4 884	390 387

Veková štruktúra pohľadávok za bežné účtovné obdobie a predchádzajúce obdobie je uvedená v nasledujúcich prehľadoch:

Pohľadávky k 31.12.2024	V lehote splatnosti	Po lehote splatnosti	Pohľadávky spolu
a	b	c	d
Dlhodobé pohľadávky			
Pohľadávky z obchodného styku	0	0	0
Pohľadávky voči dcérskej účtovnej jednotke a materskej účtovnej jednotke	1 957 000	0	1 957 000
Ostatné pohľadávky v rámci konsolidovaného celku	0	0	0
Pohľadávky voči spoločníkom, členom a združeniu	0	0	0
Iné pohľadávky	0	0	0
Odložená daňová pohľadávka	0	0	0
Dlhodobé pohľadávky spolu	1 957 000	0	1 957 000
Krátkodobé pohľadávky			
Pohľadávky z obchodného styku	3 010 057	153 551	3 163 608
Pohľadávky voči prepojeným účtovným jednotkám	536 651	495 100	1 031 751
Ostatné pohľadávky v rámci konsolidovaného celku	11 000	0	11 000
Pohľadávky voči spoločníkom, členom a združeniu	1 072	0	1 072
Sociálne poistenie	0	0	0
Daňové pohľadávky a dotácie	238 420	0	238 420
Iné pohľadávky	906 772	43 029	949 801
Krátkodobé pohľadávky spolu	4 703 972	691 680	5 395 652

Pohľadávky k 31.12.2025	V lehote splatnosti	Po lehote splatnosti	Pohľadávky spolu
a	b	c	d
Dlhodobé pohľadávky			
Pohľadávky z obchodného styku	0	0	0
Pohľadávky voči dcérskej účtovnej jednotke a materskej účtovnej jednotke	1 402 400	0	1 402 400
Ostatné pohľadávky v rámci konsolidovaného celku	0	0	0
Pohľadávky voči spoločníkom, členom a združeniu	0	0	0
Iné pohľadávky	0	0	0
Dlhodobé pohľadávky spolu	1 402 400	0	1 402 400
Krátkodobé pohľadávky			
Pohľadávky z obchodného styku	2 735 718	855 005	3 590 723
Pohľadávky voči dcérskej účtovnej jednotke a materskej účtovnej jednotke	514 165	22 899	537 064
Ostatné pohľadávky v rámci konsolidovaného celku	11 587	720	12 307
Pohľadávky voči spoločníkom, členom a združeniu	0	0	0
Sociálne poistenie	0	0	0
Daňové pohľadávky a dotácie	189 149	0	189 149
Iné pohľadávky	918 929	57 572	976 501
Krátkodobé pohľadávky spolu	4 369 548	936 196	5 305 744

Pohľadávky podľa zostatkovej doby splatnosti sú uvedené v nasledujúcom prehľade:

Pohľadávky podľa zostatkovej doby splatnosti	31.12.2025	31.12.2024
a	b	c
Pohľadávky po lehote splatnosti	936 196	691 680
Pohľadávky so zostatkovou dobou splatnosti do jedného roka	4 369 548	4 703 972
Krátkodobé pohľadávky spolu	5 305 744	5 395 652
Pohľadávky so zostatkovou dobou splatnosti jeden rok až päť rokov	1 285 400	1 820 000
Pohľadávky so zostatkovou dobou splatnosti dlhšou ako päť rokov	117 000	137 000
Dlhodobé pohľadávky spolu	1 402 400	1 957 000

Informácie o pohľadávkach zabezpečených záložným právom alebo inou formou zabezpečenia sú uvedené v nasledujúcom prehľade:

Opis predmetu záložného práva	Bežné účtovné obdobie (2025)	
	Hodnota predmetu	Hodnota pohľadávky
a		
Pohľadávky kryté záložným právom alebo inou formou zabezpečenia	0	0
Hodnota pohľadávok, na ktoré sa zriadilo záložné právo	0	16 450 400
Hodnota pohľadávok, pri ktorých je obmedzené právo s nimi nakladať	0	0

5. Finančné účty

Finančné účty sú vykázané peniaze v pokladnici, účty v bankách a cenné papiere. Účtami v bankách môže Spoločnosť voľne disponovať.

Prehľad jednotlivých položiek finančných účtov:

Názov položky	31. 12. 2025	31. 12. 2024
Pokladnica, ceniny	9 499	8 394
Bežné bankové účty	103 937	379 389
Bankové účty termínované	0	0
Peniaze na ceste	0	0
Spolu	113 436	387 783

6. Časové rozlíšenie

Ide o tieto položky:

Opis položky časového rozlíšenia	31. 12. 2025	31. 12. 2024
Náklady budúcich období dlhodobé, z toho:	9 124	12 938
Prenájom plochy na kamiónoch	0	43
Operatívny leasing	0	0
Užívacie práva k softvéru	9 124	12 895
Leasing	0	0
Ostatné	0	0
Náklady budúcich období krátkodobé, z toho:	61 586	47 571
Zostatok PHM v nádržiach	3 011	4 982
Poistné	8 419	12 096
Udržiací poplatok k softvéru	25 046	23 749
Odborná literatúra	1 612	1 334
Nájomné	43	1 653
Marketing a reklama	21 270	0
Ostatné	2 185	3 757
Príjmy budúcich období dlhodobé, z toho:	0	0
Ostatné	0	0
Príjmy budúcich období krátkodobé, z toho:	0	0
Prenájom pôdy	0	0
Úroky z pôžičky dcérskej spoločnosti	0	0
Nájomné ostatné	0	0
Spolu	70 710	60 509

G. INFORMÁCIE O ÚDAJOCH NA STRANE PASÍV SÚVAHY**1. Vlastné imanie**

Informácie o vlastnom imaní sú uvedené v časti C a P.

2. Rezervy

Prehľad o rezervách za bezprostredne predchádzajúce účtovné obdobie je uvedený v nasledujúcom prehľade:

Názov položky	Bežné účtovné obdobie (rok 2025)				Stav k 31.12.2025 f
	Stav k 31.12.2024 b	Tvorba c	Použitie d	Zrušenie e	
	a				
Dlhodobé rezervy, z toho:	21 359	2 001	7 437	10 211	5 712
Ostatné rezervy dlhodobé					
Odchodné do dôchodku	21 359	2 001	7 437	10 211	5 712
Ostatné rezervy dlhodobé spolu	21 359	2 001	7 437	10 211	5 712
Krátkodobé rezervy, z toho:	1 232 731	1 504 853	232 161	1 000 570	1 504 853
Zákonné rezervy krátkodobé					
Mzdy za dovolenku vrátane sociálneho zabezpečenia	79 003	87 216	79 003	0	87 216
Zákonné rezervy krátkodobé spolu	79 003	87 216	79 003	0	87 216
Ostatné rezervy krátkodobé					
Rezerva na nevyplatené odmeny vrátane sociálneho zabezpečenia	79 691	74 645	78 002	1 689	74 645
Rezerva na ročné zúčtovanie zdravotného poistenia	0	0			0
Rezerva na odmeny štatutárnych orgánov	0	0			0
Rezerva na zníženie cien	843 234	971 574	52 247	790 987	971 574
Rezerva na nevyfakturované dodávky	37 683	15 600	19 903	17 780	15 600
Rezerva na zľavy, bonusy, skontá	193 120	339 861	3 006	190 114	339 861
	1 153 728	1 401 680	153 158	1 000 570	1 401 680
Neufakturované dodávky majetku	0	15 957	0	0	15 957
Ostatné rezervy krátkodobé spolu	1 153 728	1 417 637	153 158	1 000 570	1 417 637

Rezerva na odchodné do dôchodku bola vytvorená s použitím poistnej matematiky.

Neufakturované dodávky majetku

Rezervy na neufakturované dodávky majetku sa nevykazujú s vplyvom na výsledok hospodárenia.

Prehľad o rezervách za bežné účtovné obdobie je uvedený v nasledujúcom prehľade:

Názov položky	Bezprostredne predchádzajúce účtovné obdobie (rok 2024)				
	Stav		Stav		
	k 31.12.2023	Tvorba	Použitie	Zrušenie	k 31.12.2024
a	b	c	d	e	f
Dlhodobé rezervy, z toho:	14 977	6 382	0	0	21 359
Ostatné rezervy dlhodobé					
Odchodné do dôchodku	14 977	6 382	0	0	21 359
Ostatné rezervy dlhodobé spolu	14 977	6 382	0	0	21 359
Krátkodobé rezervy, z toho:	1 182 429	1 232 731	536 121	946 308	1 232 731
Zákonné rezervy krátkodobé					
Mzdy za dovolenku vrátane sociálneho zabezpečenia	69 150	79 003	67 738	1 412	79 003
Zákonné rezervy krátkodobé spolu	69 150	79 003	67 738	1 412	79 003
Ostatné rezervy krátkodobé					
Rezerva na nevyplatené odmeny vrátane sociálneho zabezpečenia	79 432	79 691	77 348	2 084	79 691
Rezerva na ročné zúčtovanie zdravotného poistenia	0	0	0	0	0
Rezerva na odmeny štatutárnych orgánov	0	0	0	0	0
Rezerva na zníženie cien	759 741	843 234	2 363	757 378	843 234
Rezerva na nevyfakturované dodávky	114 581	37 683	54 374	60 207	37 683
Rezerva na zľavy, bonusy, skontá	159 525	193 120	34 298	125 227	193 120
	1 113 279	1 153 728	168 383	944 896	1 153 728
Nevyfakturované dodávky majetku	300 000	0	300 000	0	0
Ostatné rezervy krátkodobé spolu	1 413 279	1 153 728	468 383	944 896	1 153 728

3. Závazky

Štruktúra záväzkov (okrem bankových úverov) podľa zostatkovej doby splatnosti je uvedená v nasledujúcom prehľade:

Názov položky	31. 12. 2024	31. 12. 2025
Závazky po lehote splatnosti	266 856	69 457
Závazky so zostatkovou dobou splatnosti do jedného roka vrátane	3 487 684	2 647 883
Krátkodobé záväzky spolu	3 754 540	2 717 340
Závazky so zostatkovou dobou splatnosti jeden rok až päť rokov	23 196	312 034
Závazky so zostatkovou dobou splatnosti nad päť rokov	0	0
Dlhodobé záväzky spolu	23 196	312 034

Súčasťou vekovej štruktúry záväzkov nie je odložený daňový záväzok (účet 481) a záväzky zo sociálneho fondu (účet 472). Informácie o odloženej dani sú uvedené v časti G.4, a informácie o sociálnom fonde v časti G5.

Spoločnosť má k 31.12.2025 záväzky z finančného prenájmu na 6 vozidiel a dlhodobý záväzok z nákupu na splátky 2 VZV Toyota, 2 osobné vozidlá a mobilný triedič Terex. Záväzok z finančného prenájmu pozostáva z istiny a poplatku za prevod bez DPH. Finančný náklad /úroky/ a sa účtujú mesačne do nákladov na základe splátkového kalendára. Mesačne sa účtuje aj DPH.

V nasledujúcom prehľade sú uvedené záväzky z finančného prenájmu a nákupu na splátky podľa doby splatnosti

Názov položky	31.12. 2024			31.12. 2025		
	Splatnosť			Splatnosť		
	do jedného roka vrátane	od jedného roka do piatich rokov vrátane	viac ako päť rokov	do jedného roka vrátane	od jedného roka do piatich rokov vrátane	viac ako päť rokov
a	b	c	d	e	f	g
Istina	99 334	23 086	0	141 169	311 974	0
Finančný náklad	0	0	0	0	0	0
poplatok za prevod		110		0	60	
Spolu	99 334	23 196	0	141 169	312 034	0

Záväzky z finančného prenájmu na 6 vozidiel a 2 vozidlá nakúpené na splátky sú kryté záložným právom k predmetom prenájmu, evidovanom na DI PZ SR. Ich zostatková hodnota predstavuje sumu 237.833 EUR. Na záväzky z nákupu na splátky na 2 VZV a mobilný triedič Terex nebolo zriadené záložné právo. Zostatková hodnota týchto zariadení predstavuje sumu 361.016 EUR.

4. Odložený daňový záväzok

Výpočet odloženého daňového záväzku je uvedený v nasledujúcom prehľade:

Názov položky	31.12. 2024	31.12. 2025
Dočasné rozdiely medzi účtovnou hodnotou majetku a daňovou základňou, z toho:		
– odpočítateľné	3 597 816	3 558 818
– zdaniteľné	10 935 779	11 653 174
	7 337 963	8 094 356
Dočasné rozdiely medzi účtovnou hodnotou záväzkov a daňovou základňou, z toho:		
– odpočítateľné	3 110 276	3 240 847
– zdaniteľné	4 016 022	4 001 695
	905 746	760 848
Možnosť umorovať daňovú stratu v budúcnosti	0	0
Možnosť previesť nevyužitú daňovú odpočty	0	0
Sadzba dane z príjmov (v %)	24	24
Odložená daňová pohľadávka	746 466	777 803
Uplatnená daňová pohľadávka	0	0
Zaučítovaná ako zníženie nákladov	0	0
Zaučítovaná do vlastného imania	0	0
Odložený daňový záväzok	-863 476	-854 116
Zmena odloženého daňového záväzku	506 729	-40 696
Zaučítovaná ako náklad	31 031	-40 696
Zaučítovaná do vlastného imania	475 698	0

5. Sociálny fond

Tvorba a čerpanie sociálneho fondu v priebehu účtovného obdobia sú znázornené v nasledujúcom prehľade:

Názov položky	31.12.2024	31.12.2025
Začiatkový stav sociálneho fondu	568	2 593
Tvorba sociálneho fondu na ťarchu nákladov	9 689	10 589
Tvorba sociálneho fondu zo zisku	0	0
Ostatná tvorba sociálneho fondu	0	0
<i>Tvorba sociálneho fondu spolu</i>	<i>9 689</i>	<i>10 589</i>
<i>Čerpanie sociálneho fondu</i>	<i>7 664</i>	<i>8 653</i>
Konečný zostatok sociálneho fondu	2 593	4 529

Spoločnosť tvorí sociálny fond podľa zákona o sociálnom fonde na ťarchu nákladov vo výške 0,6% z hrubej mzdy. Sociálny fond sa podľa zákona o sociálnom fonde čerpá na sociálne, zdravotné, rekreačné a iné potreby zamestnancov.

6. Bankové úvery

Štruktúra bankových úverov je uvedená v nasledujúcom prehľade:

Názov položky	Mena	Úrok p.a. v %	Dátum splatnosti	Suma istiny v príslušnej mene k 31.12.2025	Suma istiny v príslušnej mene k 31.12.2024
a	b	c	d	e	e
Dlhodobé bankové úvery					
Účelový úver - Rumunsko-II	EUR	2,22%	20.3.2029	1 225 400	1 770 000
Účelový úver - drevné vlákno	EUR	4,41%	20.12.2028	549 866	824 926
				<u>1 775 266</u>	<u>2 594 926</u>
Krátkodobé bankové úvery					
Revolvingový úver	EUR	1M Euribor +0,95%	12.26	0	0
Kontokorentný úver	EUR	1M Euribor +0,95%	12.26	1 417 342	3 837 672
Účelový úver - Rumunsko-II	EUR	2,22%	20.12.2026	544 600	40 000
Účelový úver - drevné vlákno	EUR	4,41%	20.12.2026	275 060	275 060
				<u>2 237 002</u>	<u>4 152 732</u>
Spolu				<u>4 012 268</u>	<u>6 747 658</u>

Spoločnosť uzatvorila s ČSOB a.s. úverové zmluvy na výstavbu závodu v Rumunsku v celkovej výške úverového rámca 5.300.000 EUR. Uvedené úverové zdroje boli následne poskytnuté dcérskej spoločnosti AGRO CS Romania SRL, na základe Zmluvy o vnútrokúpínovej pôžičke.

Účelový úver – Rumunsko-I v celkovej sume 3.3 mil. € bol k 31.12.2025 plne splatený. Zabezpečenie uvedeného úveru bolo vymazané z centrálného registra po termíne účtovnej závierky a pozostáva zo:

1/ záložného práva k nehnuteľnostiam na základe:

- Zmluvy č. 0340/20/80106 do výšky 1.050.000 EUR,

2/ záložného práva k pohľadávkam na základe:

- Zmluvy č. 1158/16/80106 do výšky načerpaného úveru, na podsúvahových účtoch k 31.12.2025 vo výške 3.300.000 EUR,

3/ záložného práva k zásobám na základe:

- Zmluvy č. 1159/16/80106 do výšky načerpaného úveru, na podsúvahových účtoch k 31.12.2025 vo výške 3.300.000 EUR,

4/ Dohody o vyplňovacom zmenkovom práve č. 1162/16/80106 do výšky načerpaného úveru, na podsúvahových účtoch k 31.12.2024 vo výške 3.300.000 EUR.

Účelový úver – Rumunsko-II predstavuje nesplatenú sumu 1.770.000 EUR, z toho je vykázaný krátkodobý úver vo výške 544 600 EUR, predstavujúci splátky úveru naplánované v zmysle úverovej zmluvy na rok 2026. Úver je zabezpečený nasledovne:

1/ zriadením záložného práva k nehnuteľnostiam na základe:

- Zmluvy č. 0340/20/80106 do výšky 1.050.000 EUR,

2/ zriadením záložného práva k pohľadávkam na základe:

- Zmluvy č. 0288/18/80106 do výšky načerpaného úveru, na podsúvahových účtoch k 31.12.2025 vo výške 2.000.000 EUR,

3/ zriadením záložného práva k zásobám na základe:

- Zmluvy č. 0287/18/80106 do výšky načerpaného úveru, na podsúvahových účtoch k 31.12.2025 vo výške 2.000.000 EUR.

Revolvingový úver, ktorý bol poskytnutý ako kombinovaný úver s kontokorentným úverom, nebol k 31.12.2025 čerpaný. Čerpanie zo schválenej výšky úverového rámca 7.000.000 EUR na krytie prevádzkových potrieb spoločnosti bolo k 31.12.2025 len prostredníctvom kontokorentného úveru vo výške 1.417.342 €. Úver je ku dňu zotavenia účtovnej závierky zabezpečený záložnými právami a zmenkou:

1/ zriadením záložného práva k nehnuteľnostiam na základe:

- Zmluvy č. 0340/20/80106 do výšky 1.050.000 EUR,

2/ zriadením záložného práva k pohľadávkam na základe:

- Zmluvy č. 1330/22/80106 do výšky najvyššej hodnoty istiny, na podsúvahových účtoch k 31.12.2025 vo výške 8.400.000 EUR,

3/ zriadením záložného práva k zásobám na základe:

- Zmluvy č. 1331/22/80106 do výšky najvyššej hodnoty istiny, na podsúvahových účtoch k 31.12.2025 vo výške 8.400.000 EUR,

Spoločnosť k 31.12.2025 evidovala účelový úver – drevné vlákno vo výške 824.926 EUR, z toho je vykázaný krátkodobý úver splatný v roku 2026 vo výške 275.060. Úver je zabezpečený nasledovne:

1/ zriadením záložného práva k nehnuteľnostiam na základe:

- Zmluvy č. 0368/23/80106 do výšky 2.750.400 EUR,

2/ zriadením záložného práva k pohľadávkam na základe:

- Zmluvy č. 0369/23/80106 do výšky načerpaného úveru, na podsúvahových účtoch k 31.12.2025 vo výške 2.750.400 EUR,

3/ zriadením záložného práva k zásobám na základe:

- Zmluvy č. 0370/23/80106 do výšky načerpaného úveru, na podsúvahových účtoch k 31.12.2025 vo výške 2.750.400 EUR,

4/ zriadením záložného práva k technológii na základe:

- Zmluvy č. 0371/23/80106 do výšky 2.066.135 EUR,

7. Časové rozlíšenie

Štruktúra časového rozlíšenia je uvedená v nasledujúcom prehľade:

Názov položky	31. 12. 2024	31. 12. 2025
Výdavky budúcich období dlhodobé, z toho:	0	0
Leasing	0	0
Výdavky budúcich období krátkodobé, z toho:	0	0
Reklama a propagácia	0	0
Výnosy budúcich období dlhodobé, z toho:	1 398 322	1 237 373
Dotácia ÚPSVaR	0	0
Dotácia MK -rekonštrukcia kaštieľa	65 000	65 000
Dotácia - spevnené plochy OH	82 541	77 129
Dotácia - spojov. Komunik. OH	31 439	29 464
Dotácia - zateplenie výrobnjej haly	31 557	30 282
Dotácia - zateplenie administratívnej budovy	39 306	37 763
Dotácia - kotolňa na biomasu	52 087	45 862
Dotácia - Linka na sušenie BRO	75 192	65 593
Dotácia - Linka na lisovanie BRO	83 611	72 937
Dotácia - Triedič kompostu	53 900	0
Dotácia - Kolesový nakladač	31 998	27 634
Dotácia - Prekpávač kompostu	60 882	52 765
Dotácia - Kladivový drvič (DV)	221 008	203 560
Dotácia - Kolesový nakladač (DV)	67 108	61 775
Dotácia - technológia (DV)	417 413	385 097
Dotácia - trafostanica (DV)	66 441	64 696
Dotácia - rozvody NNaVN (DV)	18 839	17 816
Výnosy budúcich období krátkodobé, z toho:	131 467	119 894
Dotácia - zateplenie výrobnjej haly	1 275	1 275
Dotácia - zateplenie administratívnej budovy	1 542	1 542
Dotácia - kotolňa na biomasu	8 430	2 776
Dotácia - Linka na sušenie BRO	9 599	9 599
Dotácia - Linka na lisovanie BRO	10 674	10 674
Dotácia - spevnené plochy OH	5 413	5 412
Dotácia - spojov. Komunik. OH	1 975	1 975
Dotácia - Triedič kompostu	7 187	0
Dotácia - Kolesový nakladač	4 363	4 363
Dotácia - Prekpávač kompostu	8 117	8 117
Dotácia - Kladivový drvič (DV)	17 448	17 448
Dotácia - Kolesový nakladač (DV)	5 333	5 333
Dotácia - technológia (DV)	32 316	32 316
Dotácia - trafostanica (DV)	1 745	1 745
Dotácia - rozvody NNaVN (DV)	1 023	1 023
Zhodnotenie odpadov	15 026	1 691
Výnosy - poisťné plnenie	0	14 604
Spolu	1 529 789	1 357 267

Rozpustenie dotácií zo štátneho rozpočtu na obstaranie dlhodobého hmotného majetku, ako aj rozpustenie výnosov na zhodnotenie odpadu je vykázané v rámci ostatných výnosov z hospodárskej činnosti.

H. INFORMÁCIE O VÝNOSOCH**1. Tržby za vlastné výkony a tovar**

Tržby za vlastné výkony a tovar podľa jednotlivých segmentov, t. j. podľa typov výrobkov a služieb, a podľa hlavných teritórií sú uvedené v nasledujúcom prehľade:

Oblasť odbytu a	Substráty		Hnojivá		Ostatné		Spolu	
	2025 b	2024 b	2025 d	2024 d	2025 f	2024 f	2025	2024
Slovenská republika	10 374 463	10 302 800	5 423 273	5 390 978	3 070 752	2 314 339	18 868 488	18 008 117
Srbsko	235 201	304 237	49 616	40 621	65 875	74 066	350 692	418 924
Rumunsko	248 804	412 821	239 697	349 894	544 412	689 148	1 032 913	1 451 863
Macedónsko		3 935		62		4 994	0	8 991
Litva	0	0	0	0	14 663	15 041	14 663	15 041
Kosovo		0	0	0	4 572	17 715	4 572	17 715
Maďarsko	1 852 150	1 395 019	290 804	332 996	1 620 996	1 221 015	3 763 950	2 949 030
Česká republika	535 853	694 653	335 488	356 398	260 838	397 196	1 132 179	1 448 247
Moldavsko		672	0	0	5 375	5 217	5 375	5 889
Bosna a Hercegovina	8 218	5 581	3 663	5 693	5 812	8 540	17 693	19 814
Spolu	13 254 689	13 119 718	6 342 541	6 476 642	5 593 295	4 747 271	25 190 525	24 343 631

2. Zmena stavu zásob vlastnej výroby

Zmena stavu zásob vlastnej výroby vykázaná vo výkaze ziskov a strát predstavuje pokles o 681,412 EUR (k 31.12.2024 nárast 628.806 EUR). Zmena stavu zásob vlastnej výroby je znázornená v nasledujúcom prehľade:

Názov položky a	2025	2024		Zmena stavu vnútroorganizačných zásob	
	Konečný zostatok b	Konečný zostatok c	Začiatkový stav d	2025 e	2024 f
Nedokončená výroba a polotovary vlastnej výroby	1 149 570	822 006	502 419	327 564	319 587
Výrobky	1 909 467	2 543 950	1 879 031	-634 483	664 919
Zvieratá	0	0	0	0	0
Spolu	3 059 037	3 365 956	2 381 450	-306 919	984 506
Manká a škody	x	x	x		4 958
Reklama	x	x	x	3 331	1 697
Dary	x	x	x		24
Vlastná spotreba	x	x	x	187 020	69 622
Opravné položky k zásobám	x	x	x	21 533	45 703
Iné	x	x	x	162 609	233 696
Zmena stavu vnútroorganizačných zásob vo výkaze ziskov a strát				-681 412	628 806

Rozdiel medzi počiatočným a konečným stavom zásob vlastnej výroby a vykázanou zmenou stavu zásob je spôsobený tým, že niektoré položky sa podľa slovenských právnych predpisov neúčtujú prostredníctvom zmeny stavu, ale priamo na

príslušné iné účty nákladov a výnosov, resp. účtovanie na účtoch zmeny stavu zásob môže byť realizované aj na účty opravných položiek.

3. Aktivácia nákladov, výnosy z hospodárskej činnosti, finančnej činnosti a mimoriadnej činnosti

Prehľad o výnosoch pri aktivácii nákladov, výnosoch z hospodárskej činnosti, finančnej činnosti a mimoriadnej činnosti je uvedený v nasledujúcom prehľade:

Názov položky	2025	2024
Významné položky pri aktivácii nákladov, z toho:	30 497	4 216
Aktivácia vnútropodnikových služieb	30 497	4 216
Ostatné významné položky výnosov z hospodárskej činnosti, z toho:	849 288	625 429
Výnosy z predaja DHM	4 959	21 513
Výnosy z predaja materiálu	120 945	240 065
Pokuty a penále	3 382	6 312
Inventúrny prebytok	71 016	29 082
Výnosy zo zhodnotenia odpadov	84 319	87 064
Výnosy z dotácie k DHM	173 790	115 869
Dotácie ostatné (Covid, energie, inovačná poukážka, duálne vzdelávanie...)	2 000	2 000
Uplatnenie náhrady škôd mimo poisťovne	28 772	8 732
Výnosy z hospodárenia pozemkového spoločenstva podielnikov	5 479	3 423
Náhrada škody - poisťovne	353 633	101 484
Iné	993	9 885
Finančné výnosy, z toho:	56 731	81 166
Kurzové zisky	2 117	11 956
Kurzové zisky ku dňu, ku ktorému sa zostavuje účtovná závierka	1 107	-1 302
Kurzové zisky ostatné	1 010	13 258
Ostatné významné položky finančných výnosov, z toho:	54 614	69 210
Úroky z pôžičky AGRO CS Biofarma s.r.o.	6 738	8 952
Úroky a poplatky z úveru Rumunsko	47 864	60 243
Ostatné finančné výnosy	12	15

4. Čistý obrat

Čistý obrat Spoločnosti na účely zistenia povinnosti overenia individuálnej účtovnej závierky auditorom § 19 ods. 1 písm. a) zákona o účtovníctve je uvedený v nasledujúcom prehľade:

Názov položky	2024	2025
Tržby za vlastné výrobky	14 854 427	15 788 747
Tržby z predaja služieb	362 777	314 672
Tržby za tovar	9 126 427	9 087 106
Výnosy zo zákazky	0	0
Výnosy z nehnuteľnosti na predaj	0	0
Iné výnosy súvisiace s bežnou činnosťou	0	0
Čistý obrat spolu	24 343 631	25 190 525

I. INFORMÁCIE O NÁKLADOCH

1. **Náklady na poskytnuté služby, ostatné náklady na hospodársku činnosť, finančné a mimoriadne náklady**

Prehľad o nákladoch na poskytnuté služby, ostatných nákladoch na hospodársku činnosť, finančných a mimoriadnych nákladoch:

Názov položky	2024	2025
Náklady na poskytnuté služby, z toho:	4 430 019	4 653 708
<i>Náklady voči auditorovi, auditorskej spoločnosti, z toho:</i>	<i>11 300</i>	<i>11 760</i>
Náklady na overenie individuálnej účtovnej závierky	11 300	11 760
<i>Ostatné významné položky nákladov za poskytnuté služby, z toho:</i>	<i>4 418 719</i>	<i>4 641 948</i>
Opravy	579 413	533 787
Cestovné	37 269	25 705
Náklady na reprezentáciu	123 854	139 139
Náklady na reklamu	127 339	115 624
Náklady na dopravu tovaru	1 938 521	2 118 507
Náklady na strážnu službu	98 015	100 687
Nájomné	58 540	65 912
Náklady na telefónne hovory	10 774	10 643
Náklady na zvoz palet, vratiek tovaru a ostatná preprava (ND,...)	98 674	110 775
Náklady na opravu palet	88 200	119 111
Náklady na prieskum trhu, podnikateľské zámery	76 000	87 855
Náklady na poplatky za služby obchodných reťazcov	29 733	49 399
Náklady na správu PC siete a internet, údržba domén a SW produkt	67 884	12 691
Náklady na triedenie a drvenie surovín	21 391	0
Náklady na sprostredkovanie predaja	58 364	59 989
Rozbaľovanie rašeliny	59 672	35 311
Náklady na balenie piniovej kôry	474 427	486 175
Náklady na upratovacie služby	51 297	54 870
Údržba areálu a budov (čistenie)	34 500	47 936
Prevoz materiálu v rámci firmy a úprava areálu	60 623	49 644
Náklady výrobcu obalov (recyklácia)	159 920	129 852
Poradenské služby	14 636	26 831
Ostatné náklady na služby	96 277	226 539
Vzdelávanie zamestnancov	30 436	13 468
Náklady na právne služby	22 960	21 498
Ostatné významné položky nákladov z hospodárskej činnosti, z to	406 001	541 031
Manká a škody	17 229	28 163
Náklady na predaný DHM	14 276	0
Náklady na predaný materiál	204 694	124 438
Opravná položka k pohľadávkam	44 941	122 648
Pokuty a penále	1 016	1 423
Poistenie	67 906	73 827
Škody zo živelných pohrôm na majetku	10 021	160 844
Iné	45 918	29 688
Finančné náklady, z toho:	214 964	199 738
<i>Kurzové straty, z toho:</i>	<i>7 752</i>	<i>6 214</i>
Kurzové straty ku dňu, ku ktorému sa zostavuje účtovná závierka	484	1 191
<i>Ostatné významné položky finančných nákladov, z toho:</i>	<i>207 212</i>	<i>193 524</i>
Nákladové úroky	193 030	181 140
Bankové poplatky	13 960	12 154
Iné	222	230

J. INFORMÁCIE O DANIACH Z PRÍJMOV - SPOLU

Prevod od teoretickej dane z príjmov k vykázanej dani z príjmov je uvedený v nasledujúcom prehľade:

Názov položky	2025			2024		
	Základ dane	Daň	Daň v %	Základ dane	Daň	Daň v %
a	b	c	d	e	f	g
Výsledok hospodárenia pred zdanením, z toho:	2 188 702			2 434 412		
teoretická daň		525 288	24,00 %		511 227	21,00 %
Daňovo neuznané náklady	2 158 700	518 088	23,67 %	1 888 251	396 533	16,29 %
Výnosy nepodliehajúce dani	1 667 655	400 237	18,29 %	1 772 584	372 243	15,29 %
Položky upravujúce základ dane	0	0	0,00 %	-3 200	-672	-0,03 %
Umorenie daňovej straty	0	0	0,00 %	0	0	0,00 %
Spolu	2 679 747	643 139	29,38 %	2 546 879	534 845	21,97 %
Splatná daň z príjmov		643 139	29,38 %		534 845	21,97 %
Odložená daň z príjmov		-40 696	-1,86 %		31 031	0,52 %
Daň zrazená a vysporiadaná		0	0,00 %		0	0,00 %
Celková daň z príjmov		602 443	27,53 %		565 876	23,24 %

Ďalšie informácie k odloženým daniam:

	2024	2025
Suma odloženej daňovej pohľadávky účtovanej ako náklad alebo výnos vyplývajúca zo zmeny sadzby dane z príjmov	93 308	0
Suma odloženého daňového záväzku účtovaného ako náklad alebo výnos vyplývajúci zo zmeny sadzby dane z príjmov	107 934	0
Suma odloženej daňovej pohľadávky týkajúca sa umorenia daňovej straty, nevyužitých daňových odpočtov a iných nárokov, ako aj dočasných rozdielov predchádzajúcich účtovných období, ku ktorým sa v predchádzajúcich účtovných obdobiach odložená daňová pohľadávka neúčtovala	0	0
Suma odloženého daňového záväzku, ktorý vznikol z dôvodu neúčtovania tej časti odloženej daňovej pohľadávky v bežnom účtovnom období, o ktorej sa účtovalo v predchádzajúcich účtovných obdobiach	16 405	-40 696
Suma neuplatneného umorenia daňovej straty, nevyužitých daňových odpočtov a iných nárokov a odpočítateľných dočasných rozdielov, ku ktorým nebola účtovaná odložená daňová pohľadávka	0	0
Suma odloženej dane z príjmov, ktorá sa vzťahuje na položky účtované priamo na účty vlastného imania bez účtovania na účty nákladov a výnosov	475 698	0

K. INFORMÁCIE O ÚDAJOCH NA PODSÚVAHOVÝCH ÚČTOCH

Prehľad podsúvahových položiek:

Názov položky	2024	2025
Prenajatý majetok	0	0
Majetok v nájme (operatívny prenájom)	0	0
Majetok prijatý do úschovy	0	0
Pohľadávky z derivátov	0	0
Závazky z opcii derivátov	0	0
Odpísané pohľadávky	342 069	342 069
Pohľadávky z lízingu	0	0
Závazky z lízingu	80 040	598 849
Iné položky - záväzky	11 521 174	6 955 861

Ostatné finančné povinnosti

Spoločnosť neeviduje ostatné finančné povinnosti, ktoré sa nesledujú v bežnom účtovníctve a neuvádzajú v súvahe.

L. INFORMÁCIE O INÝCH AKTÍVACH A INÝCH PASÍVACH**1. Podmienené záväzky**

Spoločnosť eviduje na podsúvahových účtoch nasledovné podmienené záväzky:

- Spoločnosť ručí za poskytnuté nesplatené bankové úvery, na krytie ktorých je zriadené záložné právo na hnutelný a nehnuteľný dlhodobý majetok, pohľadávky, zásoby a uzatvorená Dohoda o vyplňovacom zmenkovom práve (bližšie informácie viď bod G.6.). Hodnota tohto podmieneného záväzku predstavuje ku koncu účtovného obdobia sumu 4.012.268 EUR. Suma vo výške načerpaného úveru je vedená v účtovníctve a v súvahe ako záväzok z bankových úverov.
- Spoločnosť uzatvorila s Ministerstvom ŽP SR Zmluvu o nenávratnom finančnom príspevku na sumu 916.697 EUR. Počas doby platnosti tejto zmluvy spoločnosť ručí za splnenie záväzkov vyplývajúcich z tejto zmluvy do výšky NFP. Na krytie tohto záväzku je zriadené záložné právo na základe:
 - 1/ Zmluvy č. OPKZP-PO1-SC111-2022-77/01/HM/125 na rýchlobežný kladivový drvič a kolesový nakladač, ktorých zostatková hodnota k 31.12.2025 predstavuje 720.331 EUR.
 - 2/ Zmluvy č. OPKZP-PO1-SC111-2022-77/01/HM/134 na linku na výrobu dreveného vlákna, ktorej zostatková hodnota k 31.12.2025 predstavuje 1.182.945 EUR.
 Tento záväzok spoločnosti sa neeviduje v bežnom účtovníctve a neuvádza sa v súvahe.
- Spoločnosť ručí za poskytnuté nesplatené bankové úvery dcérskej spoločnosti AGRO CS Romania SRL, ktoré prijala od BRD banky v nesplatenej výške k 31.12.2025: 2.021.856 €. Hodnota tohto záväzku sa neeviduje v bežnom účtovníctve a neuvádza sa v súvahe.

Prehľad podmienených záväzkov za bežné účtovné obdobie:

Druh podmieneného záväzku	31.12.2025	
	Hodnota celkom	Hodnota voči spriazneným osobám
Zo súdnych rozhodnutí	0	0
Z poskytnutých záruk	0	0
Zo všeobecne záväzných právnych predpisov	0	0
Zo zmluvy o podriadenom záväzku	0	0
Z ručenia	7 549 670	0
Iné podmienené záväzky	5 040	0

Prehľad podmienených záväzkov za bezprostredne predchádzajúce účtovné obdobie:

Druh podmieneného záväzku	31.12.2024	
	Hodnota celkom	Hodnota voči spriazneným osobám
Zo súdnych rozhodnutí	0	0
Z poskytnutých záruk	0	0
Zo všeobecne záväzných právnych predpisov	0	0
Zo zmluvy o podriadenom záväzku	0	0
Z ručenia	11 596 174	0
Iné podmienené záväzky	5 040	0

2. Podmieneny majetok

Spoločnosť ku koncu účtovného obdobia vedie súdne spory voči svojim dlžníkom o vymoženie pohľadávok, ktoré boli vyradené z evidencie v celkovej výške 342.069 €. Tento majetok spoločnosti sa neeviduje v bežnom účtovníctve a neuvádza sa v súvahe.

Prehľad podmieneného majetku:

Druh podmieneného majetku	31.12.2024	31.12.2025
Práva zo servisných zmlúv	0	0
Práva z poisťných zmlúv	0	0
Práva z koncesionárskych zmlúv	0	0
Práva z licenčných zmlúv	0	0
Práva z investovania prostriedkov získaných oslobodením od dane z príjmov	0	0
Práva z privatizácie	0	0
Práva zo súdnych sporov	342 069	342 069
Iné práva	0	0

M. INFORMÁCIE O PRÍJMOCH A VÝHODÁCH ČLENOV ŠTATUTÁRNÝCH ORGÁNOV, DOZORNÝCH ORGÁNOV A INÝCH ORGÁNOV ÚČTOVNEJ JEDNOTKY

V sledovanom účtovnom období neboli vyplácané hrubé príjmy členov štatutárnych a dozorných orgánov Spoločnosti za ich činnosť pre Spoločnosť (k 31.12.2024:0 EUR).

Prehľad o príjmoch a výhodách členov štatutárnych, dozorných a iných orgánov:

Hodnota príjmu, výhody súčasných členov orgánov			Hodnota príjmu, výhody bývalých členov orgánov		
b			c		
štatutárnych	dozorných	iných	štatutárnych	dozorných	iných
Časť 2 - rok 2025			Časť 2 - rok 2025		
Časť 2 - rok 2024			Časť 2 - rok 2024		
0	0	0	0	0	0
0	0	0	0	0	0
0	0	0	0	0	0
0	0	0	0	0	0
0	0	0	0	0	0
0	0	0	0	0	0
0	0	0	0	0	0
0	0	0	0	0	0
0	0	0	0	0	0
0	0	0	0	0	0
0	0	0	0	0	0
0	0	0	0	0	0

N. INFORMÁCIE O EKONOMICKÝCH VZŤAHOCH ÚČTOVNEJ JEDNOTKY A SPRIAZNENÝCH OSÔB

Spoločnosť uskutočnila v priebehu účtovného obdobia nasledujúce transakcie so spriaznenými osobami (okrem transakcií s materskou účtovnou jednotkou a dcérskymi účtovnými jednotkami):

Spriaznená osoba	Kód druhu obchodu	Hodnotové vyjadrenie obchodu	
		2024	2025
a	b	c	d
Transakcie so sesterskými podnikmi			
ABEX Substráty a.s. - nákup materiálu	01	27 086	7 642
ABEX Substráty a.s. - nákup tovaru	01	15 579	38 730
ABEX Substráty a.s. - nákup služieb	01	1 226	99
ABEX Substráty a.s. - predaj výrobkoch	02	13	47
ABEX Substráty a.s. - predaj materiálu	02	10 268	0
AGRO CS Hungary K.ft. - nákup služieb	01	7 081	4 958
AGRO CS Hungary K.ft. - predaj výrobkov	02	1 508 913	2 501 888
AGRO CS Hungary K.ft. - predaj tovaru	02	1 099 629	1 001 846
AGRO CS Hungary K.ft. - predaj služieb	03	118 400	94 800
AGRO CS Hungary K.ft. - predaj materiálu a DHM	02	2 709	2 394
AGRO CS Hungary K.ft. - predaj-prefakturácia	11	1 425	1 905
AGRO CS Hungary K.ft. - nákup iné	11	0	52 141
UAB "Baloša" - nákup materiálu	01	255 684	77 532
BRIZANT- nákup materiálu	01	1 116 787	0
BRIZANT- nákup tovaru	01	135 003	0
UAB "Aliu Durpynas" - nákup materiálu	01	54 150	114 628
Transakcie so spoločnými podnikmi			
x	x	x	x
Transakcie s pridruženými podnikmi			
x	x	x	x
Transakcie s ostatnými podnikmi ekonomicky, personálne a inak prepojenými			
Privé clinic, s.r.o. - sociálny fond	11	3 872	4 600
N&V, s.r.o. - nákup tovaru	01	254	365
N&V, s.r.o. - nákup materiálu	01	6 627	338
N&V, s.r.o. - nákup služieb	01	152 422	164 972
N&V, s.r.o. - predaj výrobkov	02	1 733	1 076
N&V, s.r.o. - predaj tovaru	02	411	466
N&V, s.r.o. - predaj služieb	03	3 437	3 659
N&V, s.r.o. - predaj materiálu	02	10 991	10 788
N&V, s.r.o. - nákup - zučtovanie rezerv	11	175 875	0
BioPark Slovakia ZZPO - nákup služieb	11	0	25 000
Slovtep services s.r.o. - nákup služieb	01	0	53 814
GREEN LINE EU s.r.o. - predaj služieb	02	0	1 050

Spoločnosť uskutočnila v priebehu bežného a predchádzajúceho účtovného obdobia nasledujúce transakcie s dcérskymi spoločnosťami a materskou spoločnosťou:

Dcérska účtovná jednotka/Materská účtovná jednotka	Kód druhu obchodu	Hodnotové vyjadrenie obchodu	
		2024	2025
a	b	c	c
Materská spoločnosť a vlastníci			
AGRO CS a.s. - nákup dlhodobého majetku	01	202 476	66 448
AGRO CS a.s. - nákup materiálu	01	590 077	532 825
AGRO CS a.s. - nákup tovaru	01	3 911 045	2 917 555
AGRO CS a.s. - nákup služieb	01	129 268	89 380
AGRO CS a.s. - predaj služieb	02	21 512	21 324
AGRO CS a.s. - predaj výrobkov	02	247 728	94 277
AGRO CS a.s. - predaj tovaru	02	35 005	80 364
AGRO CS a.s. - predaj materiálu	02	35 583	15 656
AGRO CS a.s. - nákup-iné	11	1 458	0
Dcérska spoločnosť			
AGRO CS Romania SRL. - predaj výrobkov	02	1 100 093	847 459
AGRO CS Romania SRL. - predaj tovaru	02	233 756	84 154
AGRO CS Romania SRL. - predaj materiálu	02	177 148	92 096
AGRO CS Romania SRL. - poskytnutie služieb	03	124 150	101 300
AGRO CS Romania SRL. - úroky a poplatky z úveru-prefakturácia	08	61 298	47 864
AGRO CS Romania SRL. - nákup tovaru	01	4 307	2 238
AGRO CS Romania SRL. - nákup materiálu	01	28 034	23 935
AGRO CS Romania SRL. - predaj-prefakturácia	11	17 683	1 105
AGRO CS Biofarma, s.r.o. - nákup služieb	01	38 267	39 684
AGRO CS Biofarma, s.r.o. - poskytnutie služieb	03	19 780	15 133
AGRO CS Biofarma, s.r.o. - predaj výrobkov	02	26	0
AGRO CS Biofarma, s.r.o. - nákup materiálu	01	8 639	14 748
AGRO CS Biofarma, s.r.o. - nákup tovaru	01	368 753	157 752
AGRO CS Biofarma, s.r.o. - predaj tovaru	02	9	2 347
AGRO CS Biofarma, s.r.o. - predaj materiálu	02	0	7
AGRO CS Biofarma, s.r.o. - úroky z pôžičky	08	8 952	6 738
AGRO CS Biofarma, s.r.o. - predaj-prefakturácia	11	2 311	2 124
AGRO CS Biofarma, s.r.o. - nákup-prefakturácia	11	4 042	5 824

Kód druhu obchodu:

01 – kúpa	02 – predaj
03 – poskytnutie služby	04 – obchodné zastúpenie
05 – licencia	06 – transfer
07 – know-how	08 – úver, pôžička
09 – výpomoc	10 – záruka
11 – iný obchod	

Vybrané aktíva a pasíva vyplývajúce z transakcií so spriaznenými osobami sú uvedené v nasledujúcom prehľade:

	31. 12. 2024	31. 12. 2025
Pohľadávky z obchodného styku	1 031 751	537 064
Ostatné pohľadávky v rámci konsolidovaného celku	2 791 814	1 981 880
Spolu aktíva	3 823 565	2 518 944
Ostatné dlhodobé záväzky (dlhodobá úročená pôžička)	0	0
Záväzky z obchodného styku	1 437 383	1 129 275
Spolu pasíva	1 437 383	1 129 275

O. INFORMÁCIE O SKUTOČNOSTIACH, KTORÉ NASTALI PO DNI, KU KTORÉMU SA ZOSTAVUJE ÚČTOVNÁ ZÁVIERKA, DO DŇA ZOSTAVENIA ÚČTOVNEJ ZÁVIERKY

Po dátume účtovnej závierky sa vyostřil konflikt na Blízkom východe, ktorý môže mať negatívny dopad na spoločnosť – rastom ceny pohonných hmôt a ostatných ropných produktov (hnojivá, obaly). Manažment spoločnosti priebežne prijíma opatrenia na zmiernenie akýchkoľvek negatívnych dopadov na spoločnosť.

P. INFORMÁCIE O VLASTNOM IMANÍ

Prehľad o pohybe vlastného imania v priebehu účtovného obdobia je uvedený v nasledujúcej tabuľke:

Položka vlastného imania	Bezprostredne predchádzajúce účtovné obdobie (2024)				
	Stav k 31.12.2023	Prírastky	Úbytky	Presuny	Stav k 31.12.2024
a	f	e	d	e	f
Základné imanie	1 000 000	0	0	0	1 000 000
Vlastné akcie a vlastné obchodné podiely	0	0	0	0	0
Zmena základného imania	0	0	0	0	0
Pohľadávky za upísané vlastné imanie	0	0	0	0	0
Emisné ážio	0	0	0	0	0
Ostatné kapitálové fondy	0	0	0	0	0
Zákonný rezervný fond (nedeliteľný fond) z kapitálových vkladov	0	0	0	0	0
Oceňovacie rozdiely z precenenia majetku a záväzkov	3 864 221	894 950	0	0	4 759 171
Oceňovacie rozdiely z kapitálových účastí	0	0	0	0	0
Oceňovacie rozdiely z precenenia pri zlúčení, splynutí a rozdelení	0	0	0	0	0
Zákonný rezervný fond	200 000	0	0	0	200 000
Nedeliteľný fond	0	0	0	0	0
Štatutárne fondy a ostatné fondy	0	0	0	0	0
Nerozdelený zisk minulých rokov	11 281 656	0	441 020	1 508 000	12 348 636
Neuhradená strata minulých rokov	0	0	0	0	0
Výsledok hospodárenia bežného účtovného obdobia	1 508 000	1 868 536	0	-1 508 000	1 868 536
Vyplatené dividendy	0	0	0	0	0
Ostatné položky vlastného imania	0	0	0	0	0
Účet 491 - Vlastné imanie fyzickej osoby - podnikateľa	0	0	0	0	0
Spoľu	17 853 877	2 763 486	441 020	0	20 176 343

Základné imanie sa v priebehu účtovného obdobia 2024 nezmenilo a je splatené v plnom rozsahu.

Prehľad o pohybe vlastného imania za bezprostredne predchádzajúce účtovné obdobie je uvedený v nasledujúcej tabuľke:

Položka vlastného imania	Bežné účtovné obdobie (2025)				
	Stav k	Prírastky	Úbytky	Presuny	Stav k
	31.12.2024				31.12.2025
a	b	c	d	e	f
Základné imanie	1 000 000	0	0	0	1 000 000
Vlastné akcie a vlastné obchodné podiely	0	0	0	0	0
Zmena základného imania	0	0	0	0	0
Pohľadávky za upísané vlastné imanie	0	0	0	0	0
Emisné ážio	0	0	0	0	0
Ostatné kapitálové fondy	0	0	0	0	0
Zákonný rezervný fond (nedeliteľný fond) z kapitálových vkladov	0	0	0	0	0
Oceňovacie rozdiely z precenenia majetku a záväzkov	4 759 171	1 516 005	0	0	6 275 176
Oceňovacie rozdiely z kapitálových účastí	0	0	0	0	0
Oceňovacie rozdiely z precenenia pri zlúčení, splnutí a rozdelení	0	0	0	0	0
Zákonný rezervný fond	200 000	0	0	0	200 000
Nedeliteľný fond	0	0	0	0	0
Štatutárne fondy a ostatné fondy	0	0	0	0	0
Nerozdelený zisk minulých rokov	12 348 636	0	242 860	1 868 536	13 974 312
Neuhradená strata minulých rokov	0	0	0	0	0
Výsledok hospodárenia bežného účtovného obdobia	1 868 536	1 586 259	0	-1 868 536	1 586 259
Vyplatené dividendy	0	0	0	0	0
Ostatné položky vlastného imania	0	0	0	0	0
Účet 491 - Vlastné imanie fyzickej osoby - podnikateľa	0	0	0	0	0
Spolu	20 176 343	3 102 264	242 860	0	23 035 747

Základné imanie Spoločnosti vo výške 1.000.000 EUR (31.12.2024: 1.000.000 EUR) tvorí:

- 20 kusov kmeňových akcií s menovitou hodnotou 50.000 EUR, akcia znie na meno a má podobu zaknihovaného cenného papiera (k 31.12.2024: 20 kusov kmeňových akcií s menovitou hodnotou 50.000 EUR),

Všetky akcie boli riadne splatené.

Držitelia akcií majú nárok na dividendy podľa rozhodnutia valného zhromaždenia a majú právo hlasovať, pričom každých 10.000 EUR predstavuje jeden hlas.

K 31.12.2025 bol vykázaný zisk vo výške 79.313 EUR na jednu kmeňovú akciu (k 31.12.2024: zisk 93.427 EUR na jednu kmeňovú akciu).

Účtovný zisk k 31.12.2024 bol k termínu účtovnej závierky prevedený na základe rozhodnutia valného zhromaždenia Spoločnosti konanom dňa 19.5.2025 do nerozdeleného zisku minulých období.

Účtovný zisk	2024	1 868 536
--------------	------	-----------

Rozdelenie účtovného zisku	2025
Prídel do zákonného rezervného fondu	0
Prídel do štatutárnych a ostatných fondov	0
Prídel do sociálneho fondu	0
Prídel na zvýšenie základného imania	0
Úhrada straty minulých období	0
Prevod do nerozdeleného zisku minulých rokov	1 586 259
Rozdelenie podielu na zisku spoločníkom, členom	0
Iné	0
Spolu	1 586 259

O rozdelení zisku za účtovné obdobie 2025 vo výške 1.586.259 EUR rozhodne valné zhromaždenie. Návrh štatutárneho orgánu valnému zhromaždeniu je takýto:

– prídel do nerozdeleného zisku minulých rokov 1.586.259 EUR,

Povinný prídel do zákonného rezervného fondu nie je potrebný, pretože zákonný rezervný fond už dosiahol svoju maximálnu hranicu stanovenú v právnych predpisoch a v spoločenskej zmluve.

Q. PREHLAD PEŇAŽNÝCH TOKOV K 31.12.2025

Riadok	Názov položky	rok 2025	rok 2024
A	Celkový výsledok hospodárenia pred zdanením (+/-)	2 188 702	2 434 412
B	Úprava o nepeňažné položky (B1 až B10):	2 807 519	58 724
B.1	Odpisy (+)	1 173 223	1 064 130
B.2	Rezervy (+/-)	1 510 565	-243 316
B.3	Opravné položky (+/-)	50 208	49 595
B.4	Časové rozlíšenie (+/-)	-206 602	-130 542
B.5	Úroky účtované do nákladov (+)	181 140	193 030
B.6	Úroky účtované do výnosov (-)	-54 602	-60 243
B.7	Závierkové nerealizované kurzové rozdiely (+/-)	-2 298	1 786
B.8	Výsledok z predaja dlhodobého finanč. majetku (+/-)	0	0
B.9	Výsledok z predaja DNM a DHM (+/-)	-4 959	-7 237
B.10	Iné položky nepeňažného charakteru (+/-)	160 844	-808 479
C.	Zmena stavu zásob (+/-)	1 820 991	-2 493 141
D.	Zmena stavu pohľadávok z prevádzkovej činnosti (+/-)	644 508	-711 367
E.	Zmena stavu záväzkov z prevádzkovej činnosti (+/-)	-787 123	1 687 417
F.	Zmena stavu krátkodobého finančného majetku (+/-)	0	
G.	Zaplatená daň z príjmov (-), alebo vratka dane (+)	-506 465	-421 326
H.	Iné úpravy CF z prevádzkovej činnosti (+/-)	-395 754	-819 335
I.	Peňažné toky z prevádzkovej činnosti: I = A + (B až H)	5 772 378	-264 616
J.	Peňažné toky z investičnej činnosti (J.1 až J.10)	-1 906 125	-1 041 570
J.1	Peňažné výdavky na obstaranie DNM a DHM (-)	-1 203 009	-1 765 559
J.2	Peňažné príjmy z predaja DNM a DHM (+)	4 959	21 513
J.3	Peňažné výdavky na obstaranie dlhod. CP a podielov (-)	-7 591	
J.4	Peňažné príjmy z predaja dlhod. CP a podielov (+)	0	
J.5	Peňažné výdavky na poskytnuté pôžičky (-)	-13 000	-107 000
J.6	Peňažné príjmy zo splácania poskytnutých pôžičiek (+)	834 000	812 899
J.7	Peňažné výdavky súvisiace s derivátmi (-)	0	
J.8	Peňažné príjmy súvisiace s derivátmi (+)	0	

J.9	Peňažne prijaté dividendy účtované do výnosov (-)	-5 479	-3 423
J.10	Iné úpravy CF z investičnej činnosti (+/-)	-1 516 005	
K.	Peňažné toky z finančnej činnosti (K.1 až K.10)	-3 591 991	1 031 885
K.1	Peňažné príjmy zo zvýšenia vlastného imania (+)	0	
K.2	Peňažné výdavky zo zníženia vlastného imania (-)	-242 860	-441 020
K.3	Peňažné príjmy z úverov a pôžičiek (+)	26 498 383	31 379 026
K.4	Peňažné výdavky na splácanie úverov a pôžičiek (-)	-30 003 774	-30 038 908
K.5	Peňažné príjmy z emisie dlhových cenných papierov (+)	0	
K.6	Peňažné výdavky na úhradu záväzkov z dlhových CP (-)	0	
K.7	Peňažne prijaté výnosové úroky (-)	-24 880	-60 243
K.8	Peňažne zaplatené nákladové úroky (+)	181 140	193 030
K.9	Peňažne zaplatené dividendy z rozdelenia zisku (-)	0	
K.10	Iné úpravy CF z finančnej činnosti (+/-)	0	
L.	Celkový peňažný tok (L=I+J+K) počas roka (+/-)	274 262	-274 301
M.	Stav peňazí na začiatku roka	387 783	107 492
N.	Realizované kurzové rozdiely (+/-)	85	-5 990
O.	Stav peňazí na konci roka vrátane KR (O=M-L-N)	113 436	387 783

Peňažné prostriedky

Peňažnými prostriedkami

(angl. cash) sa rozumejú peňažné hotovosti, ekvivalenty peňažných hotovostí, peňažné prostriedky na bežných účtoch v bankách, kontokorentný účet a časť zostatku účtu Peniaze na ceste, ktorý sa viaže na prevod medzi bežným účtom a pokladnicou alebo medzi dvoma bankovými účtami.

Ekvivalenty peňažných prostriedkov

Ekvivalentmi peňažných prostriedkov (angl. cash equivalents) sa rozumie krátkodobý finančný majetok zameniteľný za vopred známu sumu peňažných prostriedkov, pri ktorom nie je riziko výraznej zmeny jeho hodnoty v najbližších troch mesiacoch odo dňa, ku ktorému sa zostavuje účtovná závierka, napríklad termínované vklady na bankových účtoch, ktoré sú uložené najviac na trojmesačnú výpovednú lehotu, likvidné cenné papiere určené na obchodovanie, prioritné akcie obstarané účtovnou jednotkou, ktoré sú splatné do troch mesiacov odo dňa, ku ktorému sa zostavuje účtovná závierka.

the 1990s, the number of people in the world who are illiterate has increased from 1.2 billion to 1.5 billion.

There are many reasons for this. One is that the population of the world is growing so fast that the number of people who are illiterate is increasing. Another reason is that the number of people who are illiterate is increasing because of the lack of access to education. In many parts of the world, there are no schools or the schools are of very poor quality. This means that many children are not going to school and are therefore illiterate.

There are also many people who are illiterate because they do not have the opportunity to learn to read and write. In many parts of the world, there are no books or newspapers, and therefore people do not have the opportunity to learn to read and write. This is especially true in rural areas where there are no schools and no books.

There are also many people who are illiterate because they do not have the time to learn to read and write. In many parts of the world, people are very poor and have to work long hours to earn money. This means that they do not have the time to go to school or to learn to read and write.

There are also many people who are illiterate because they do not have the motivation to learn to read and write. In many parts of the world, people do not see the value of education and therefore do not want to learn to read and write. This is especially true in rural areas where there are no schools and no books.

There are also many people who are illiterate because they do not have the resources to learn to read and write. In many parts of the world, there are no schools and no books, and therefore people do not have the resources to learn to read and write. This is especially true in rural areas where there are no schools and no books.

There are also many people who are illiterate because they do not have the opportunity to learn to read and write. In many parts of the world, there are no schools and no books, and therefore people do not have the opportunity to learn to read and write. This is especially true in rural areas where there are no schools and no books.

There are also many people who are illiterate because they do not have the time to learn to read and write. In many parts of the world, people are very poor and have to work long hours to earn money. This means that they do not have the time to go to school or to learn to read and write.

There are also many people who are illiterate because they do not have the motivation to learn to read and write. In many parts of the world, people do not see the value of education and therefore do not want to learn to read and write. This is especially true in rural areas where there are no schools and no books.

There are also many people who are illiterate because they do not have the resources to learn to read and write. In many parts of the world, there are no schools and no books, and therefore people do not have the resources to learn to read and write. This is especially true in rural areas where there are no schools and no books.

There are also many people who are illiterate because they do not have the opportunity to learn to read and write. In many parts of the world, there are no schools and no books, and therefore people do not have the opportunity to learn to read and write. This is especially true in rural areas where there are no schools and no books.

There are also many people who are illiterate because they do not have the time to learn to read and write. In many parts of the world, people are very poor and have to work long hours to earn money. This means that they do not have the time to go to school or to learn to read and write.

There are also many people who are illiterate because they do not have the motivation to learn to read and write. In many parts of the world, people do not see the value of education and therefore do not want to learn to read and write. This is especially true in rural areas where there are no schools and no books.

There are also many people who are illiterate because they do not have the resources to learn to read and write. In many parts of the world, there are no schools and no books, and therefore people do not have the resources to learn to read and write. This is especially true in rural areas where there are no schools and no books.

There are also many people who are illiterate because they do not have the opportunity to learn to read and write. In many parts of the world, there are no schools and no books, and therefore people do not have the opportunity to learn to read and write. This is especially true in rural areas where there are no schools and no books.