




VÝROČNÁ SPRÁVA 2024

Výročná správa

Technických služieb mesta Prešov, a.s.

za rok 2024

Vypracoval:	Orgánom spoločnosti predkladá:	Odporúča schváliť:
Meno: Ing. Helena Jurašová	Meno: PhDr. Martin Lipka , PhD.	Meno: PhDr. Martin Lipka , PhD.
Funkcia: vedúca EO	Funkcia: predseda predstavenstva spoločnosti	Funkcia: predseda predstavenstva spoločnosti
Podpis: 	Podpis: 	Podpis: 
Dátum: 05.05.2025	Dátum: 30.05.2025	Dátum: 30.05.2025

OBSAH

1	Identifikácia spoločnosti.....	2
2	Výročná správa za rok 2024.....	3
2.1	Všeobecné údaje o činnosti spoločnosti.....	5
2.2	Hospodárenie spoločnosti	7
2.3	Štruktúra majetku spoločnosti.....	10
2.4	Prehľad o stave zamestnancov a priemernej mzde	14
2.5	Vozový park spoločnosti.....	15
2.6	Údaje o činnosti jednotlivých prevádzok.....	18
2.6.1	Odpadové hospodárstvo a všeobecná údržba (OHVÚ)	18
2.6.2	Pohrebné a cintorínske služby (PaCS).....	32
2.6.3	Mestské lesy (MSL), EKOPARK a Karanténna stanica.....	33
2.7	Zámery spoločnosti pre nasledujúce obdobie	38
2.8	Vzťah k životnému prostrediu	39
3	Návrh na rozdelenie zisku	40
4	Ostatné významné skutočnosti a informácie o udalostiach, ktoré nastali po skončení účtovného obdobia.....	40
5	Významné riziká a neistoty spoločnosti	41

PRÍLOHY

Hospodárenie spoločnosti v roku 2024 po jednotlivých prevádzkach a strediskách
Správa nezávislého audítora o overení riadnej individuálnej závierky k 31.12.2024
Účtovná závierka k 31.12.2024
Poznámky k účtovnej závierke zostavenej k 31.12.2024

1 IDENTIFIKÁCIA SPOLOČNOSTI

Obchodný názov: Technické služby mesta Prešov, a.s.
spoločnosť zapísaná v Obchodnom registri Okr. Súdu
Prešov, oddiel: Sa, vložka číslo: 252/P

Právna forma: akciová spoločnosť

IČO: 31718914

DIČ: 2020520656

IČ DPH: SK2020520656

Sídlo spoločnosti: Bajkalská 33, 080 01 Prešov

Orgány spoločnosti v roku 2024 :

Predstavenstvo: PhDr. Martin Lipka, PhD.- predseda predstavenstva od
26.9.2024
Prof. Ing. Dr. Róbert Štefko, PhD. - člen predstavenstva
Dávid Richard Obročník – člen predstavenstva od 29.10.2024
Ing. Milan Toth-predseda predstavenstva do 1.7.2024

Dozorná rada spoločnosti: PhDr. Ing. Svetlana Pavlovičová, MBA
Jozef Dankovič
Ing. Rastislav Oravec
Rudolf Voit
Ing. Rastislav Mochnacký
Ing. Ladislav Glitta
Ing. Ľudovít Malaga od 29.10.2024
Mgr. Ľuboš Michel' do 26.9.2024

Technické služby mesta Prešov, akciová spoločnosť, bola založená zakladateľskou listinou zo dňa 30.11.1995 v súlade s § 172 a následnými ustanoveniami Zákona č. 513/1991 Zb., kde zakladateľom je mesto Prešov so 100 % majetkovou účasťou.

Základné imanie spoločnosti predstavuje hodnotu 397 385 €, pri počte akcií kmeňových, na meno, zaknihovaných, verejne neobchodovateľných 20 915 ks, s nominálnou hodnotou jednej akcie 19 €. Účelom založenia akciovej spoločnosti bolo zabezpečenie činností, ktoré mestu vyplývajú zo zákona o obecnom zriadení a podnikania v zmysle Obchodného zákonníka.

S rozhodným obdobím 1.1.2024 došlo k zlúčeniu so spoločnosťou Správa a údržba komunikácii mesta Prešov s.r.o.

2 VÝROČNÁ SPRÁVA ZA ROK 2024

Spoločnosť Technické služby mesta Prešov, a.s. sa v uplynulom roku musela okrem plánovaných aktivít vyrovnávať aj s neplánovanými skutočnosťami, ktoré mali neraz podstatný vplyv na jej prevádzku a hospodárenie.

Uznesením Mestského zastupiteľstva mesta Prešov (september 2023) bol primátor mesta poverený vykonať fúziu zanikajúcej spoločnosti Správa a údržba komunikácií mesta Prešov so spoločnosťou Technické služby mesta Prešov, a.s.. Týmto zlúčením došlo k rozšíreniu predmetov podnikateľskej činnosti a rozsahu poskytovaných služieb mestu Prešov. Technické služby prevzali výkon bežnej aj zimnej údržby mestských komunikácií, ktoré realizujú na základe zmluvných vzťahov a operačných plánov.

Zlúčenie spomenutých spoločností bolo nemalým zásahom do činnosti našej spoločnosti (vznik nového strediska), ale zároveň veľkou výzvou. Došlo k navýšeniu personálneho stavu o takmer štyridsať zamestnancov, pre ktorých bolo potrebné zabezpečiť adekvátne pracovné podmienky, priestory a vybavenie. Tieto kroky boli finančne náročné a zaťažili hospodárenie spoločnosti. Rovnako náročné bolo nastavenie novovzniknutého strediska, s ohľadom na jeho efektívnosť, optimalizácia jednotlivých činností či vyjednávanie o zmluvných vzťahoch a cenníkoch s mestom Prešov.

V priebehu roka sme sa pripravovali na zavedenie systému množstvového zberu zmesového komunálneho odpadu na území mesta Prešov. Od začiatku roku 2025 sa spustí pilotný projekt množstvového zberu v IBV, ktorého cieľom má byť predovšetkým zber dát. Keďže ide o jednu z našich nosných činností, bude nevyhnutná kvalitná príprava, aby sme sa mohli plnohodnotne zapojiť do jej výkonu v nových podmienkach.

Na prevádzke Mestských lesov sa v roku 2024 spustil proces transformácie lesov, dovtedy vnímaných najmä ako hospodárskych celkov, na prímestský lesopark. V tejto súvislosti sa začal pripravovať štatút mestského lesoparku, ktorý má zaviesť úplne nový prístup k ich prevádzke i financovaniu. Stredisko MsL bolo počas roku 2024 negatívne ovplyvnené aj dočasnými zákazmi ťažby, resp. udeľovaním výnimiek zo zákazu v kombinácii s poklesom dopytu/cien dreva a vlákniны.

Plán na rok 2024 nepočítal s viacerými skutočnosťami, resp. ich dopadom na plánované i reálne hospodárske výsledky spoločnosti. Napriek snahe vedenia spoločnosti spoločnosť vykázala pred zdanením stratu 15 tis. €, po zdanení vplyvom odloženej dane kladný hospodársky výsledok 43 tis.€.

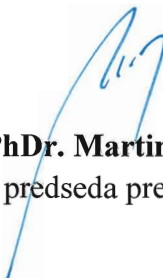
Faktory, ktoré významne ovplyvnili hospodársky výsledok za rok 2024, boli najmä:

- náklady na fúziu so spoločnosťou Správa a údržba komunikácií mesta Prešov s.r.o.,
- pomerne masívna inovácia vozového parku (najväčšia za posledné roky),

- zníženie zvozovej frekvencie v IBV po 14. októbri 2024 o 50%,
- cenníkové ceny, ktoré vplyvom vývoja inflácie a trhu práce v mnohých prípadoch nereflektovali skutočné náklady,
- mimoriadne náklady na odstupné a mimoriadne výdavky na vyplatenie odstupného a odchodného,
- pokles tržieb z predaja niektorých komodít, najmä dreva a vlákniny.

Dovoľte mi, aby som touto cestou poďakoval zástupcovi jediného akcionára, primátorovi mesta, poslancom Mestského zastupiteľstva v Prešove, vedeniu mesta Prešov a pracovníkom Mestského úradu v Prešove, bez súčinnosti ktorých by sme nemohli vykonávať naše služby pre obyvateľov. Poďakovanie patrí aj pani starostke obce Ľubotice a pracovníkom obecného úradu.

Osobitne chcem poďakovať všetkým zamestnancom, a to bez rozdielu, za ich každodenné pracovné nasadenie v prospech našej spoločnosti i mesta Prešov. Rovnako tak ďakujem za konštruktívnu spoluprácu členom predstavenstva a dozornej rady.



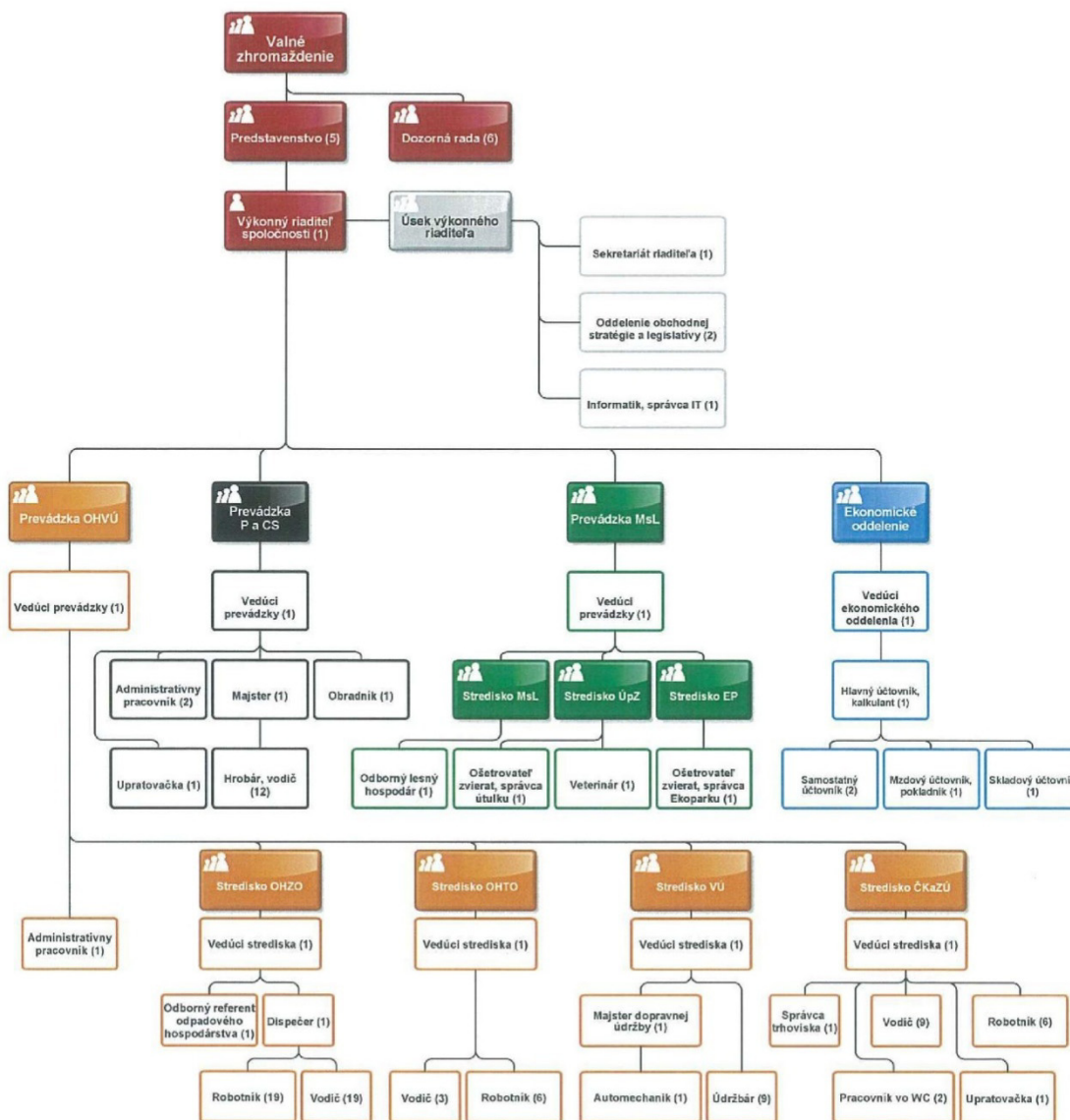
PhDr. Martin Lipka, PhD.
predseda predstavenstva

2.1 VŠEOBECNÉ ÚDAJE O ČINNOSTI SPOLOČNOSTI

Hlavná činnosť spoločnosti je zameraná na tieto služby:

- nakladanie s odpadmi,
- pohrebné služby, predaj smútočných potrieb, prevádzkovanie cintorínov,
- služby pre osobnú hygienu,
- správa trhovísk,
- služby v rámci lesníctva a ťažby dreva,
- reklamná a propagačná činnosť,
- ostatné remeselné činnosti k správe mestského majetku,
- prevádzkovanie športových zariadení,
- prevádzkovanie kultúrnych, spoločenských a zábavných zariadení,
- prenájom hnutel'ných vecí,
- prenájom nehnuteľností spojený s poskytovaním iných než základných služieb spojených s prenájomom.

Schéma organizačnej štruktúry Technických služieb mesta Prešov a. s.



2.2 HOSPODÁRENIE SPOLOČNOSTI

Hospodárenie spoločnosti významne ovplyvnilo zlúčenie so spoločnosťou Správa a údržba komunikácii mesta Prešov s.r.o. Pribudli nové činnosti. Tvorba výnosov vychádzala z cieľa stabilizovať tradičné nosné činnosti akciovej spoločnosti spolu s novými činnosťami súvisiacimi s čistením a údržbou komunikácií. Tomu zodpovedá aj dosiahnutá štruktúra výnosov, kde rozhodujúce objemy predstavujú:

- poskytovanie služieb v oblasti nakladania s odpadmi,
- poskytovanie služieb v oblasti prevádzky cintorínskych a pohrebných služieb,
- poskytovanie služieb v oblasti údržby mestských zariadení, trhovísk a prevádzky verejných WC,
- predaj vlastných výrobkov a drevnej hmoty,
- kosenie,
- čistenie a údržba komunikácii mesta.

Štruktúra hlavných zložiek výnosov a nákladov a ich porovnanie

Tabuľka 1

Ukazovateľ	Rok (v €)			Porovnanie 2024/2023	
	2022	2023	2024	zmena v €	pomer v %
Výnosy celkom	5 787 809	7 056 037	8 981 368	1 925 331	127,29
Tržby za výrobky	526 264	350 140	397 092	46 952	113,41
Tržby za služby	3 924 289	5 306 721	7 280 456	1 973 735	137,19
Tržby za tovar	51 337	51 765	51 878	113	100,22
Ostatné výnosy	1 285 919	1 347 411	1 251 942	-95 469	92,91
Náklady celkom	5 769 375	6 926 117	8 938 294	2 012 177	129,05
Materiálové náklady a služby	2 176 958	2 781 409	3 456 290	674 881	124,26
Mzdové a sociálne náklady	2 664 960	2 925 232	4 285 851	1 360 619	146,51
Dane a poplatky	92 282	131 952	41 014	-90 938	31,08
Odpisy, oprav. položky, zostatková cena predaného majetku a materiálu	708 288	905 079	905 089	10	100,00
Finančné náklady	37 960	90 554	145 228	54 674	160,38
Ostatné náklady	88 927	91 891	104 822	12 931	114,07
Výsledok hospodárenia	18 434	129 920	43 074	-86 846	33,15

V porovnaní s predchádzajúcim rokom sú celkové výnosy vyššie o 1,9 mil. €. Výnos bol ovplyvnený zlúčením a novou činnosťou. Negatívny vplyv na výnosy malo zníženie tržieb za predaj vyseparovaných komodít.

Skupina výnosov označená v tabuľke č. 1 ako *ostatné* výnosy je tvorená prevažne tržbami od organizácie zodpovednosti výrobcov za zber triedeného odpadu, z predaja

vytriedených komodít, z prijatých dotácií, z prijatých poistných plnení, z predaja materiálu a majetku, aktiváciou majetku, či zmenou stavu výrobkov, ako aj iných výnosov súvisiacich s hospodárskou činnosťou spoločnosti.

V roku 2024 došlo k nárastu nielen celkových výnosov, ale aj celkových nákladov spoločnosti. Celkové náklady v tabuľke č. 1 sú tvorené nákladmi na hospodársku činnosť, nákladmi na finančnú činnosť a z dane z príjmov. Spomínané celkové náklady spoločnosti zrástli oproti predchádzajúcemu roku o 2 mil. €.

Výšku nákladov na hospodársku činnosť najviac ovplyvnil rast mzdových a sociálnych nákladov o 1,36 mil. €, vplyvom nárastu počtu zamestnancov, zlúčením pribudlo 37 zamestnancov. Nárast nákladov na materiál a služby o 675 tis. €.

Detailné výsledky hospodárenia spoločnosti v roku 2024 po jednotlivých Prevádzkach a Strediskách sú v prílohe č. 1 a v jednotlivých kapitolách venovaných prevádzkam.

Dosiahnutý hospodársky výsledok – hlavné ukazovatele v rokoch 2022 - 2024

Tabuľka 2

Rok (v €)	2022	2023	2024
Výnosy celkom	5 787 809	7 056 037	8 981 368
Náklady hospodárenia celkom	5 747 954	6 876 809	8 996 124
Výsledok hospodárenia pred zdanením	39 855	179 228	-14 756
Daň z príjmov (splatná, odložená)	21 421	49 308	-57 830
Výsledok hospodárenia (po zdanení)	18 434	129 920	43 074

Hospodársky výsledok spoločnosti pred zdanením za rok 2024 je strata 15tis. €. V porovnaní s rokom 2023 sa hospodársky výsledok pred zdanením znížil o 194 tis. €. Splatná daň z príjmov za rok 2024 je 8 tis. €, odložená daň je 42 tis. € a výsledok hospodárenia po zdanení je zisk 43 tis. €. Medziročne výsledok hospodárenia spoločnosti klesol o 87 tis. €.

Vývoj hospodárenia bol predstavenstvom a vedením spoločnosti v priebehu hospodárskeho roka sledovaný, vyhodnocovaný a usmerňovaný v záujme udržateľnosti, zabezpečenia plynulého chodu spoločnosti, zabezpečenia všetkých zmluvných služieb pre Mesto Prešov.

Dominantnou činnosťou spoločnosti bolo poskytovanie služieb pre mesto Prešov, pričom ich štruktúra je podrobne uvedená v tabuľke č. 3.

Prehľad prác a služieb pre mesto Prešov za obdobie rokov 2023 – 2024

Tabuľka 3

Fakturácia mesto (vrátane rozpustenia dotácie a transferov)	Rok (v € bez DPH)		Porovnanie 2024/2023	
	2023	2024	zmena v €	pomer v %
Zber a preprava na prekládku ZKO	2 034 594,16	2 083 797,12	49 202,96	102,42%
Separácia	31 595,10	35 893,80	4 298,70	113,61%
Zber (vývoz) objemného odpadu	33 502,09	39 995,71	6 493,62	119,38%
Zber BRO (tráva, lístie)-na území mesta, verej. pries. a ZD	341 431,32	384 208,60	42 777,28	112,53%
Vývoz VOK - Zberné dvory a verejné pries.	63 088,10	95 922,04	32 833,94	152,04%
Vývoz odpadu VOK - Cintoríny	1 687,52	2 508,93	821,41	148,68%
Vývoz odpadu VOK - stavebná suť	15 047,28	18 375,85	3 328,57	122,12%
Nezákonné umiestnenie odpadu	3 965,03	4 178,59	213,56	105,39%
Zber vianočných stromčekov	15 685,04	15 887,85	202,81	101,29%
Jarné, jesenné upratovanie, zber konárov	48 788,57	41 217,84	-7 570,73	84,48%
Výbeh pre psov	0,00	689,13	689,13	-
Prevádzkovanie WC	48 322,76	54 847,46	6 524,70	113,50%
Kosenie (bez škôl)	392 667,16	296 233,78	-96 433,38	75,44%
Kuchynský odpad	359 857,61	410 298,84	50 441,23	114,02%
Výber odpadu z odpadkových košov	65 986,78	131 719,84	65 733,06	199,62%
Zabezpečenie čistenia a údržby verejných priestranstiev, Odvoz a zber nahromadeného materiálu (kôpok)	153 196,84	327 186,60	173 989,76	213,57%
Zimná údržba mestských chodníkov	123 455,23	124 052,41	597,18	100,48%
Zimná údržba mestských komunikácií	365 242,66	481 566,25	116 323,59	131,85%
Údržba miestnych komunikácií	0,00	1 261 870,00	1 261 870,00	-
Údržba DZ, pieskovísk	60 242,21	149 228,75	88 986,54	247,71%
Opravy a údržba a obnova park. lavíc, stojany na prádlo	58 493,34	72 754,49	14 261,15	124,38%
Údržba smet. boxov, opravy stojísk kont., oprava smetných košov	4 835,02	8 216,68	3 381,66	169,94%
Pristrešky MHD	430,88	2 409,16	1 978,28	559,13%
MŠ, ZŠ ostatné služby	3 365,15	1 338,22	-2 026,93	39,77%
Použitie MV, prepravné	3 992,84	777,13	-3 215,71	19,46%
Oprava poslaneckých skriniek	72,88	599,52	526,64	822,61%
Správcovstvo majetku	5 833,33	28 333,34	22 500,01	485,71%
Ostatné-volby, predaj majetku, dotácie, transfer,...	26 906,83	100 398,71	73 491,88	373,13%
Sociálne pohreby	5 878,34	3 781,67	-2 096,67	64,33%
Vojnové hroby	5 531,62	5 926,25	394,63	107,13%
Služby MSL, Ekopark	49 965,14	50 298,47	333,33	100,67%
Karanténna stanica	40 718,61	45 207,69	4 489,08	111,02%
SPOLU	4 364 379,44	6 279 720,72	1 915 341,28	143,89%

2.3 ŠTRUKTÚRA MAJETKU SPOLOČNOSTI

Hodnota majetku spoločnosti k 31. 12. 2024 je 6,7 mil. €. Medziročný nárast majetku bol o 1,6 mil. €. Najväčšia časť majetku je sústredená v neobežnom majetku. Neobežný majetok tvorí 79,09 % z hodnoty celkového majetku, t.j. 5,3 mil. €. Ďalších 20,39 % majetku je sústredených v obežnom majetku, ktorý medziročne vzrástol o 309 tis. €. Zvyšných 0,52 % majetku tvorí časové rozlíšenie, ktoré medziročne vzrástlo o 9 tis. €. Stav majetku spoločnosti je uvedený v tabuľke č. 4.

Stav majetku v účtovnej hodnote a jeho vývoj

Tabuľka 4

Majetok	Rok (v €)			Porovnanie 2024/2023	
	2022	2023	2024	zmena v €	pomer v %
Neobežný majetok	4 498 146	4 044 685	5 331 272	1 286 587	131,81
Dlhodobý nehmotný majetok	0	0			
Dlhodobý hmotný majetok	4 498 146	4 044 685	5 331 272	1 286 587	131,81
Dlhodobý finančný majetok	0	0			
Obežný majetok	887 339	1 064 719	1 374 242	309 523	129,07
Zásoby	147 436	145 211	137 988	-7 223	95,03
Pohľadávky	348 109	753 782	757 856	4 074	100,54
Finančné účty	391 794	165 726	478 398	312 672	288,67
Časové rozlíšenie	19 059	25 705	35 253	9 548	137,14
Majetok spolu	5 404 544	5 135 109	6 740 767	1 605 658	131,27

Zásoby a ich vývoj

Tabuľka 5

Zásoby	Rok (v €)			Porovnanie 2024/2023	
	2022	2023	2024	zmena v €	pomer v %
Materiál	126 208	125 867	130 169	4 302	103,42
Výrobky	14 174	13 776	4 612	-9 164	33,48
Tovar a zvieratá	9 564	8 366	10 580	2 214	126,46
Zásoby celkom	149 946	148 009	145 361	-2 648	98,21

Z vyššie uvedenej tabuľky č. 5 vyplýva, že stav celkových zásob spoločnosti k 31. 12. 2024 je 145 tis. €. Hodnota materiálov, výrobkov a tovarov sa oproti predchádzajúcemu roku znížila celkovo o 3 tis. €.

Rozdiel v hodnotách zásob medzi tabuľkou č. 4 a tabuľkou č. 5 súvisí s tvorbou a zúčtovaním opravnej položky k zásobám materiálu na sklade MTZ.

Pohľadávky a ich vývoj

Tabuľka 6

Pohľadávky	Rok (v €)			Porovnanie 2024/2023	
	2022	2023	2024	zmena v €	pomer v %
Pohľadávky z obch. styku	344 334	759 976	666 337	-93 639	87,68
Štát - daňové pohľadávky	10 788	0	85 014	85 014	-
Iné pohľadávky	13 805	17 678	30 231	12 553	171,01
Pohľadávky celkom	368 927	777 654	781 582	3 928	100,51

Veková štruktúra pohľadávok k 31. 12. 2024:

- v lehote splatnosti v sume 743 990 €
- do 30 dní po lehote splatnosti v sume 10 652 €
- do 90 dní po lehote splatnosti v sume 2 486 €
- do 180 dní po lehote splatnosti v sume 229 €
- do 360 dní po lehote splatnosti v sume 691 €
- do 720 dní po lehote splatnosti v sume 3 805 €
- nad 720 dní po lehote splatnosti v sume 19 729 €

Medziročný nárast pohľadávok je len o 4 tis. €. K 31. 12. 2024 je 95,19 % z celkovej hodnoty pohľadávok v lehote splatnosti, čo predstavuje hodnotu 744 tis. €. Pohľadávky po lehote splatnosti sú v spolupráci s právnym zástupcom spoločnosti v značnej miere vymáhané súdnou, resp. exekučnou cestou. K pohľadávkam sú vytvorené opravné položky v zmysle platných predpisov.

Pohľadávky voči mestu Prešov k 31. 12. 2024 sú v hodnote 354 tis. € a sú v lehote splatnosti.

V tabuľkách na nasledujúcej strane sú uvedené hodnoty vlastného imania a záväzkov spoločnosti, ako aj zloženie krátkodobých záväzkov v rokoch 2022 až 2024.

Hodnota vlastného imania sa vplyvom zlúčenia znížila o 57 tis. €. Hodnota záväzkov medziročne vzrástla o 1,69 mil. €. Spoločnosť zlúčením prevzala všetky záväzky spoločnosti Správa a údržba mesta Prešov s.r.o.

Štruktúra kapitálu spoločnosti

Tabuľka 7

Vlastné imanie a záväzky	Rok (v €)			Porovnanie 2024/2023	
	2022	2023	2024	zmena v €	pomer v %
Vlastné imanie	768 980	898 900	842 183	-56 717	93,69
v tom:					
Základné imanie súčet	397 385	397 385	397 385	0	100,00
Kapitálové fondy	41 592	41 592	41 592	0	100,00
Rezervné fondy	100 593	102 436	102 436	0	100,00
Rozdiely z precenenia	0	0	94 186	94 186	-
Fondy zo zisku	210 976	227 567	357 487	129 920	157,09
Výsledok hosp. minulých rokov	0	0	-193 977	-193 977	-
Výsledok hosp. bežného obdobia	18 434	129 920	43 074	-86 846	33,15
Záväzky	3 191 175	3 077 919	4 769 469	1 691 550	154,96
v tom:					
Rezervy	272 093	287 702	298 000	10 298	103,58
Dlh. a krátkodobé záväzky	1 393 922	1 473 017	3 362 229	1 889 212	228,25
Bankové úvery a výpomoci	1 525 160	1 317 200	1 109 240	-207 960	84,21
Časové rozlíšenie	1 444 389	1 158 290	1 129 115	-29 175	97,48
Vl. imanie a záväzky spolu	5 404 544	5 135 109	6 740 767	1 605 658	131,27

Krátkodobé záväzky

Tabuľka 8

Krátkodobé záväzky	Rok (v €)			Porovnanie 2024/2023	
	2022	2023	2024	zmena v €	pomer v %
Záväzky z obchod. styku	197 370	257 991	395 979	137 988	153,49
Záväzky voči zamestnancom	126 675	147 133	225 087	77 954	152,98
Záväzky zo soc. zabezpečenia	80 953	90 106	141 132	51 026	156,63
Daňové záväzky a dotácie	91 192	128 874	197 216	68 342	153,03
Ostatné záväzky	382 979	369 903	625 935	256 032	169,22
Krát. záväzky celkom	879 169	994 007	1 585 349	591 342	159,49

Ešte v roku 2018 spoločnosť prijala bankový úver v celkovej hodnote 2,4 mil. €. Účelom použitia úveru bolo financovanie obstarania dlhodobého hmotného majetku, a to kúpy súboru strojov a stavby so zastavanými a priľahlými pozemkami – „projektovaná investícia“. Splatnosť istiny úveru je dvanásť rokov odo dňa čerpania. V roku 2024 spoločnosť splácala bankový úver mesačnými splátkami v hodnote 17 tis. €. Stav bankového úveru k 31. 12. 2024 je 1,109 mil. €.

Okrem bankového úveru má spoločnosť úvery od spoločnosti UniCredit leasing Slovakia, a. s. hodnota týchto záväzkov je k 31. 12. 2024 vo výške 514 tis. €, úvery od VÚB a.s. vo výške 1,474 mil. € a úvery od VÚB leasing a.s. vo výške 362 tis. € Prehľad vývoja je v tab.9.

Prehľad vývoja stavu bankového úveru a dlhodobých záväzkov

Tabuľka 9

V EUR	Celková istina	Uhradené	Záväzok
Bankový úver	2 357 000,00	1 247 760,00	1 109 240,00
PO577HR špec.MV s hydraul.rukou SCANIA	249 900,00	239 185,59	10 714,41
PO559HU SCANIA kuch.odpad	209 000,00	177 734,77	31 265,23
Lis HSM VK5012+PlniaciReťaz.dopravník	161 930,00	130 799,00	31 131,00
PO103IB - Mitsubishi FUSO	105 100,00	73 923,24	31 176,76
PO384IO zber.v.s rotač.nadstavbouMAN	250 000,00	124 724,79	125 275,21
PO449IS zber.MV s rot.nadst. na zber BRO	249 000,00	97 867,75	151 132,25
AA837ET SSANGYONG MUSSO GRAND	24 533,33	6 549,79	17 983,54
AA907ET SSANGYONG MUSSO GRAND	24 533,33	6 549,79	17 983,54
PO138YM JOHN DEERE Traktor t2a	28 700,00	7 118,31	21 581,69
PO143YM JOHN DEERE Traktor T2a	16 700,00	4 142,08	12 557,92
PO985YL -JOHN DEERE Traktor T2a	23 700,00	5 878,20	17 821,80
AA012HB -OsobnéMV-DACIA DUSTER	16 960,00	3 578,89	13 381,11
AA548JE MAZDA CX-5	32 991,67	1 259,56	31 732,11
medzisúčet ú. 479 UniCredit leasing Slovakia, a.s.	1 393 048,33	879 311,76	513 736,57
AA624LE SCANIAzberové MV s rot.nadst	258 989,65	18 908,43	240 081,21
AA447KH SCANIAzberové MV s rot.nadst	258 989,65	18 908,43	240 081,21
AA334KH SCANIAzberové MVs rot.nadst	258 989,65	18 908,43	240 081,21
AA106MK Mitsubishi FUSO zberové MV	159 993,59	11 680,89	148 312,71
AA885JA Mitsubishi FUSO zberové MV	159 993,59	11 680,89	148 312,71
AA750LE SCANIA hákový nosič s hydr.rukou	251 989,92	18 397,39	233 592,53
AA743LE -SCANIA-umývanie zb.nádob	241 220,35	17 611,12	223 609,23
medzisúčet ú. 479 VÚB, a.s.	1 590 166,40	116 095,58	1 474 070,81
PO147IG Sypač špec.hydr.	107 600,01	30 116,27	77 483,74
PO766IB Sybač s obyč.hydr.	104 199,99	30 860,96	73 339,03
PO105YN Kompresor CompAir C30	12 060,00	10 760,60	1 299,40
PO638HY Peugeot boxer valmík	25 600,01	7 999,49	17 600,51
Valec vibračný	8 979,01	7 626,73	1 352,28
Ručný značkovač - striekací vozík	3 000,01	1 625,42	1 374,58
Valec BOMAG BW120AD	19 000,01	10 294,32	8 705,68
Finišer BOMAG BF223C	57 000,01	30 882,82	26 117,18
POZ514 Šmykom riadený nakl.	218 405,46	64 915,56	153 489,89
Vibračná doska reverzná, Rezačka špár, 2 Elektrocentrály	8 296,00	7 402,13	893,87
účet 474 VÚB Leasing, a.s.	564 140,51	202 484,30	361 656,16
spolu účty 479 a 474			2 349 463,54 €

V nižšie uvedenej tabuľke sú uvedené významné finančné ukazovatele spoločnosti v rokoch 2023 a 2024.

Prehľad finančných ukazovateľov

Tabuľka 10

Ukazovateľ	Rok	
	2023	2024
Likvidita 1. stupňa	0,1379	0,2668
Likvidita 2. stupňa	0,7650	0,6894
Likvidita 3. stupňa	0,8858	0,7663
Čistý pracovný kapitál	-137 248	-419 067
Rentabilita celkového kapitálu	0,0253	0,0064
Rentabilita vlastného kapitálu	0,1445	0,0511
Rentabilita tržieb	0,0225	0,0055
Rentabilita nákladov	0,0188	0,0048
Solventnosť	0,0594	0,1070
Ukazovateľ finančnej samostatnosti	0,1750	0,1249
Ukazovateľ finančnej stability	0,2683	0,3885
Podiel cudzieho a vlastného kapitálu	3,4241	5,6632
Celková zadlženosť	0,5994	0,7076
Koeficient zadlženosti	1,6684	1,4133
Krátkodobá intenzita zadlženia	0,3905	0,3760
Nákladová náročnosť tržieb	1,2002	1,1505
Čistá zadlženosť	2 912 193	4 291 071
Altmanov test bankrotu	1,44	1,21

2.4 PREHĽAD O STAVE ZAMESTNANCOV A PRIEMERNEJ MZDE

V porovnaní s rokom 2023 celkový počet zamestnancov v roku 2024 vzrástol o 37 zamestnancov. K zvýšeniu počtu zamestnancov došlo zlúčením akciovej spoločnosti so spoločnosťou Správa a údržba komunikácií mesta Prešov s.r.o..

Priemerná mesačná mzda vzrástla o 78 €, t. j. o 5,79 %.

Prehľad o stave zamestnancov, vývoji priemernej mzdy a produktivity práce za obdobie rokov 2022 – 2024

Tabuľka 11

Prevádzka	Počet zamestnancov			medziročné porovnanie
	2022	2023	2024	2024/2023
Odpadové hospodárstvo a všeobecná údržba	83	89	121	135,96%
Pohrebné a cintorínske služby	19	16	18	112,50%
Mestské lesy, Ekopark a Karanténna stanica	6	6	8	133,33%
Správa spoločnosti	10	9	10	111,11%
Priemerný počet zamestnancov	118	120	157	130,83%
Priemerná mesačná mzda	1 282	1 346	1 424	105,79%
Produktivita práce z výnosov	49 049	58 800	57 206	97,29%
Produktivita práce z pridanej hodnoty	19 802	24 408	27 136	111,18%

2.5 VOZOVÝ PARK SPOLOČNOSTI

Vedenie spoločnosti pristupuje každým rokom k obnove vozového parku spoločnosti a kladie dôraz na rozvoj a kvalitu technologického parku.

V roku 2024 plánujeme pokračovať v obnove vozového parku:

- vozidlá na zber a zvoz triedeného odpadu (do 10 m³) s výbavou aj pre zvoz BRKO,
- vozidlo s nadstavbou na umývanie zberných nádob,
- vozidlá s rotačnou nadstavbou (do 16 m³) pre zber ZKO a BRO,
- vozidlo s nadstavbou hákový nosič s hydraulickou rukou a drapákom.

V roku 2025 plánujeme pokračovať v obnove vozového parku:

- elektrické vozidlá do 3,5t na zber odpadkových košov,
- vozidlo s nadstavbou hákový nosič s hydraulickou rukou s alternatívnym pohonom CNG,
- vozidlo s rotačnou nadstavbou (do 16m³) pre zber triedeného odpadu s alternatívnym pohonom CNG,
- dodávkové vozidlo do 3,5t pre stredisko údržba komunikácií,
- vozidlo nad 12t s vymeniteľnými nadstavbami pre zimnú a letnú údržbu,
- osobné úžitkové vozidlo do 3,5t.

V súčasnosti spoločnosť disponuje vozovým parkom ako je uvedené v tabuľke č. 12.

Vozový park

Tabuľka 12

P.č.	EČV	Továrenská značka vozidla	Rok výroby	Názov strediska
1.	PO 115 BR	PRAGA V3S FEKAL	1975	ZO-TKO
2.	PO 813 FT	MAN RTP TGS	2016	ZO-TKO
3.	PO 713 GG	SCANIA FAUN EXPOTEC	2018	ZO-TKO
4.	PO 648 CL	RENAULT 22ACB2	2007	ZO-TKO
5.	PO 197 DT	MAN TGM N18	2010	ZO-TKO
6.	PO 893 DV	MAN TGM N08	2010	ZO-TKO
7.	PO 895 DV	MAN TGM N08	2010	ZO-TKO
8.	PO 753 GR	SCANIA CV AB SWE	2017	ZO-TKO
9.	PO 909 GR	RENAULT MASTER ENERG	2016	ZO-TKO
10.	PO 507 GT	RENAULT MASTER	2017	ZO-TKO
11.	PO 588 GL	PEUGEOT BOXER YC	2018	ZO-TKO
12.	PO 244 FB	TATRA T 815 S3	1989	ZO-TKO
13.	PO 314 GX	SCANIA NOSIČ N3G	2019	ZO-TKO
14.	PO 651 GX	AVIA NAKL. S HYDRAUL. RUKOU	2019	ZO-TKO
15.	PO 350 HA	MERCEDES ROTOPRES FN	2019	ZO-TKO

16.	PO Z355	KOMATSU PRAC. STROJ SMH	2019	ZO-TKO
17.	UNC 060	UNC 060	1989	ZO-TKO
18.	PO 577 HR	SCANIA FAUN VARIOPRESS	2021	ZO-TKO
19.	PO 937 EA	MAN N38	2011	ZO-TKO
20.	PO 761 FF	MAN TGM NK	2015	ZO-TKO
21.	PO 143 FB	IVECO DAILY IS70CI	2014	ZO-TKO
22.	PO 101 HS	PEUGEOT RIFTER	2021	ZO-TKO
23.	PO 353 GH	RENAULT BA SKLAPAČ	2017	ZO-TKO
24.	PO 103 IB	MITSUBISHI FUSO PRESS 7	2022	ZO-BRKO
25.	PO 384 IO	MAN ROTOPRESS	2022	ZO-BRKO
26.	PO 661 GB	FORD TOURNEO CONNECT	2017	OHZO-Spoločná réžia
27.	PO 559 HU	SCANIA FAUN ROTOPRESS	2021	ZO-BRO
28.	PO 910 GP	MERCEDES-BENZ ACROS	2018	ZO-BRO
29.	PO 405 YL	TRAKTOR NEW HOLLAND	2018	ZO-BRO
30.	PO 112 YF	NÁVES TRAKTOR SEKO	2018	ZO-BRO
31.	PO 440 YL	NÁVES TRAKTOR. ŠTIEPK.	2019	ZO-BRO
32.	PO 767 GU	MERCEDES ROTOPRES	2019	ZO-BRO
33.	PO 500 YL	PRÍVES NAKLADNÝ TRAK.	2019	ZO-BRO
34.	PO 648 GB	FORD TRANSIT CUSTUM	2017	Pohrebné služby
35.	PO 162 EN	DACIA LOGAN	2012	Cintorínske služby
36.	PO 848 GO	MULTICAR M26	2018	Cintorínske služby
37.	PO 943 CS	MULTICAR M31	2018	Cintorínske služby
38.	PO 038 AO	MULTICAR M 25	1989	Cintorínske služby
39.	PO 106 BR	MULTICAR M 25	1990	Cintorínske služby
40.	MINIRÝPAD.	MINIRÝPADLO KUBOTA	2017	Cintorínske služby
41.	POZ287	KUBOTA KOSAČKA G23	2018	Cintorínske služby
42.	PO 601 FF	MAN TGM N3G	2015	OHTO-Spoločná réžia
43.	PO 449 IS	SCANIA FAUN ROTOPRESS	2023	OHTO-Spoločná réžia
44.	VZV HELI	VZV HELI GX35	2016	OHTO-Spoločná réžia
45.	PO 436 EN	IVECO S.P.A	2012	OHTO-Spoločná réžia
46.	PO 835 EK	RENAULT MEGANE	2012	OHTO-Spoločná réžia
47.	PO 881 ER	DACIA DOKKER	2012	VÚ-Spoločná réžia
48.	PO 406 CV	PEUGEOT PARTNER	2008	VÚ-Spoločná réžia
49.	VZV BVH	BVH 1622 S	1977	VÚ-Spoločná réžia
50.	PO 680 GH	RENAULT BA SKLAPAČ	2012	VÚ-Spoločná réžia
51.	PO 734 HC	HAKO CITYMASTER 600	2017	CaZUM-letná údržba Mesta
52.	PO 653 HC	HAKO CITYMASTER 1600	2018	CaZUM-letná údržba Mesta
53.	PO 527 HF	HAKO CITYMASTER 1600	2018	CaZUM-letná údržba Mesta
54.	PO 901 GR	FORD RANGER	2016	CaZUM-kosenie Mesta
55.	AA580HN	PEUGEOT BOXER VALNIK	2021	CaZUM-letná údržba Mesta
56.	PO 945 AI	MULTICAR M26 CHAMP	1988	CaZUM-letná údržba Mesta
57.	PO 143 YM	TRAKTOR JOHNDEERE 1026R	2020	CaZUM-zimná údržba Mesta
58.	PO 985 YL	TRAKTOR JOHNDEERE 2036R	2020	CaZUM-zimná údržba Mesta
59.	PO 138 YM	TRAKTOR JOHNDEERE 3045R	2020	CaZUM-zimná údržba Mesta

2.6 ÚDAJE O ČINNOSTI JEDNOTLIVÝCH PREVÁDZOK

2.6.1 ODPADOVÉ HOSPODÁRSTVO A VŠEOBECNÁ ÚDRŽBA (OHVÚ)

Základnou víziou Envirostratégie 2030 je dosiahnuť lepšiu kvalitu životného prostredia a podporovať obehovú ekonomiku, založenú na dôslednej ochrane zložiek životného prostredia a využívajúce čo najmenej neobnoviteľných prírodných zdrojov a nebezpečných látok, ktoré budú viesť k zlepšeniu zdravia obyvateľstva. Ochrana životného prostredia a udržateľná spotreba budú súčasťou všeobecného povedomia občanov aj tvorcov politik. Pomocou predchádzania a prispôsobenia sa zmene klímy budú jej následky na Slovensku čo možno najmiernejšie.

Najväčšia výzva životného prostredia na Slovensku bude okrem iného aj oblasť odpadového hospodárstva. Do roku 2030 sa má zvýšiť miera prípravy na opätovné použitie a recykláciu komunálneho odpadu na 60 %. Do roku 2035 sa zníži miera skládkovania komunálneho odpadu na menej ako 25 %. Tiež sa bude klásť dôraz na podporu obehového hospodárstva, predchádzanie vzniku odpadov, ekologický dizajn výrobkov a doteraz chýbajúce technológie na spracovanie niektorých druhov odpadu. Odpad a nesprávne nakladanie s ním zaťažuje životné prostredie dvakrát. Priamy negatívny vplyv má jeho skládkovanie a prípadná hrozba kontaminácie prostredia, sekundárna záťaž je v podobe tlaku na využívanie nových zdrojov, ktoré môžu byť v niektorých prípadoch neobnoviteľné. Preto je dôležité budovať slovenskú ekonomiku na princípoch obehového hospodárstva a udržateľného využívania prírodných zdrojov.

Slovensko má veľký potenciál zlepšiť využitie prítomných zdrojov. Miera recyklácie komunálneho odpadu je jedna z najnižších v EÚ a skládkovanie je stále dominantná forma nakladania s odpadom. Slovensko produkuje relatívne menej odpadu než ostatné krajiny EÚ, no recykluje výrazne menej. Dve tretiny komunálnych a viac ako polovica všetkých odpadov sú uložené na skládky, čo je výrazne viac než v EÚ. Trend poklesu skládkovania odpadov a zvyšovania ich recyklácie je veľmi slabý a bez razantnejších opatrení sa nezmení. Existuje taktiež potreba dôsledného triedenia a zhodnocovania biologicky rozložiteľného komunálneho odpadu. Ekonomika takto prichádza o významný objem materiálov, ktoré by mohli byť druhotne využité.

Prísnejšia politika odpadového hospodárstva so sebou prináša riziko nezákonne uložených odpadov (čiernych skládok), ktorých odstraňovanie je často nákladné. Na Slovensku sa nachádzajú tisíce oblastí s nezákonne umiestneným odpadom, čo znehodnocuje dané územia, ohrozuje zdravie obyvateľstva a ekosystémy a predstavuje ďalšie hrozby do budúcnosti. Väčšinu odpadu na takýchto skládkach tvorí zmesový komunálny a stavebný odpad.

Naším cieľom je zvyšovanie kvality služieb, ktoré poskytujeme pre mesto Prešov v oblasti nakladania s komunálnym, triedeným a drobným stavebným odpadom.

V roku 2024 sme navýšili kapacitu kontajnerov na triedený odpad v KBV o 75 900 l. Naďalej pokračujeme v spolupráci so školskými zariadeniami v meste Prešov v rámci projektu „Triedime s TSMP“. Školám zabezpečujeme prednášky o triedení odpadu a exkurzie v našich prevádzkach. Naša spoločnosť prevádzkuje dva zberné dvory, na ulici Bajkalská 33

a na ulici Jesenná 3. Triedenie samotného odpadu sa realizuje v Triediacej Hale na Jesennej ulici č.2. V roku 2024 sme vyzberali 3699,65 t triedeného odpadu. Miera vytriedenia v roku 2024 v meste Prešov bola 46,66 %.

Zmesový komunálny odpad (ZKO)

Zber zmesového komunálneho odpadu v roku 2024 bol vykonávaný podľa vypracovaného harmonogramu pre celé územie mesta Prešov a obec Ľubotice.

Frekvencie zberu a vývozu:

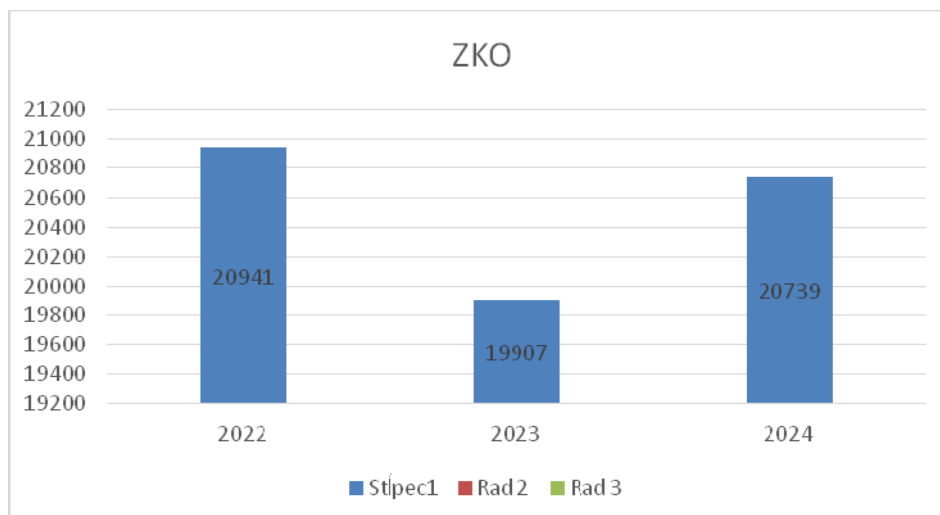
- individuálna bytová výstavba (IBV) - 1 x týždenne do 13.10.2024
- individuálna bytová výstavba (IBV) - od 14.10.2024 každý páry týždeň
- komplexná bytová výstavba (KBV) - 2 x týždenne
- komplexná bytová výstavba – ul. Exnárova - 3 x týždenne
- podnikateľské subjekty v Meste - na základe individuálnych požiadaviek
- obec Ľubotice (IBV) a podnikatelia - každý druhý týždeň a podľa objednávok

V roku 2024 vozidlá spoločnosti z mesta Prešov vyvážali ZKO na prekládkovú stanicu Cemjata.

Z obcí, triedeného zberu a VOK z firiem - objednávok v roku 2024 vozidlá spoločnosti vyvážali ZKO na skládku odpadu Hanušovce nad Topľou - Petrovce, kde bol odpad zneškodnený skládkovaním a na skládku odpadov Svinia – ENVI-GEOS Nitra.

V roku 2024 bolo spoločnosťou celkovo z územia mesta Prešov a obcí vyzbieraných **20 739 t** zmesového komunálneho odpadu.

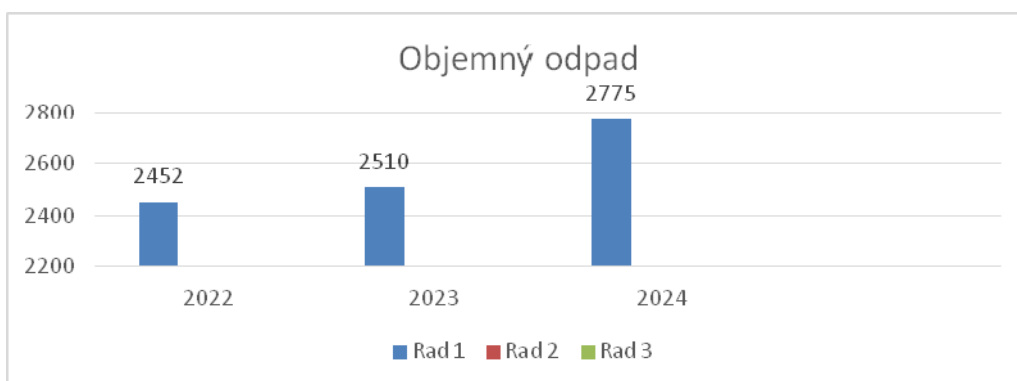
Graf. č. 1 ZMESOVÝ KOMUNÁLNY ODPAD



Objemný odpad

Objemný odpad (starý nábytok, koberce, vane, umývadlá, dvere, radiátory, okná a pod.) bol od občanov mesta bezplatne odoberaný na zberných dvoroch a v rámci jarného a jesenného upratovania - veľkoobjemovými kontajnermi. Tento druh odpadu bol však, v prípade výskytu, zberaný a odvážaný aj priamo zo stanovišť zberných nádob na území mesta Prešov počas celého roka. Z obce Ľubotice objemný odpad je vyvážaný len zo zberného dvora. V roku 2024 bolo celkovo vyzbieraných a zneškodnených **2 775 t** objemného odpadu.

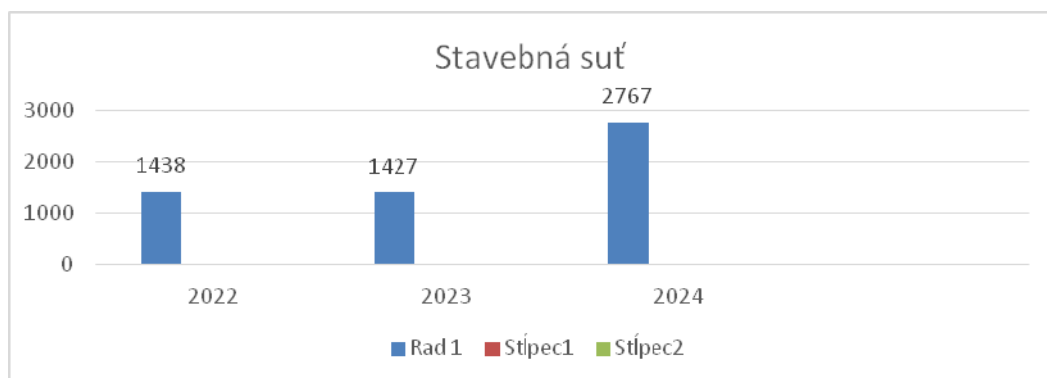
Graf. č. 2 OBJEMNÝ ODPAD



Odpad zo stavebnej činnosti

Odpad zo stavebnej činnosti bol od občanov mesta odoberaný na zberných dvoroch a následne odovzdaný na zhodnotenie. Firmám aj občanom, ktorí mali viac stavebného odpadu sme poskytovali veľkoobjemové kontajnery, ktorými bol stavebný odpad odvezený na zhodnotenie. Z obce Ľubotice je stavebný odpad vyvážaný len zo zberného dvora. V roku 2024 sa celkovo zhodnotilo **2 767 t** tohto druhu odpadu.

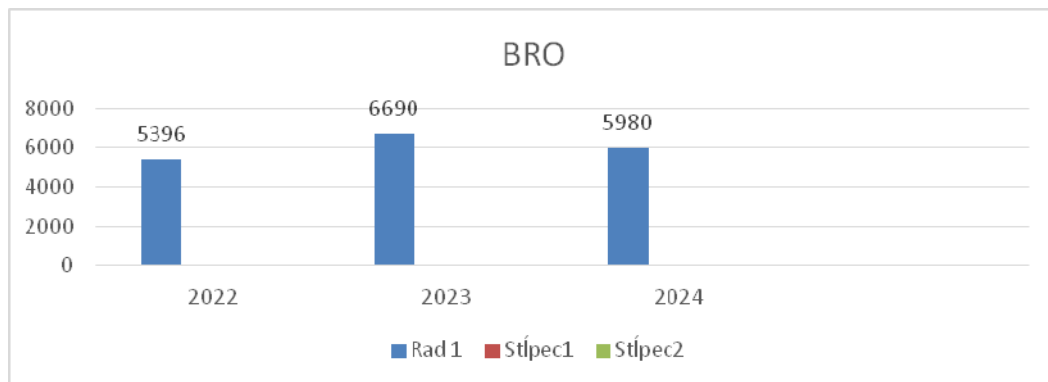
Graf. č. 3 STAVEBNÁ SUTINA



Biologický rozložiteľný odpad (BRO)

Zber biologicky rozložiteľného odpadu (BRO) – trávy, bol v období od marca do novembra roku 2024 v rámci individuálnej bytovej výstavby realizovaný na základe harmonogramu uvedeného v kalendári zvozu triedeného odpadu s frekvenciou vývozu 1 x týždenne. BRO bol od občanov mesta odoberaný aj na zberných dvoroch a následne odovzdaný na zhodnotenie. Z obce Ľubotice BRO je vyvážaný len zo zberného dvora. V roku 2024 bolo celkovo vyzbieraných **5 980 t** BRO (tráva, konáre, a pod.)

Graf. č. 4 BIOLOGICKÝ ROZLOŽITEĽNÝ ODPAD

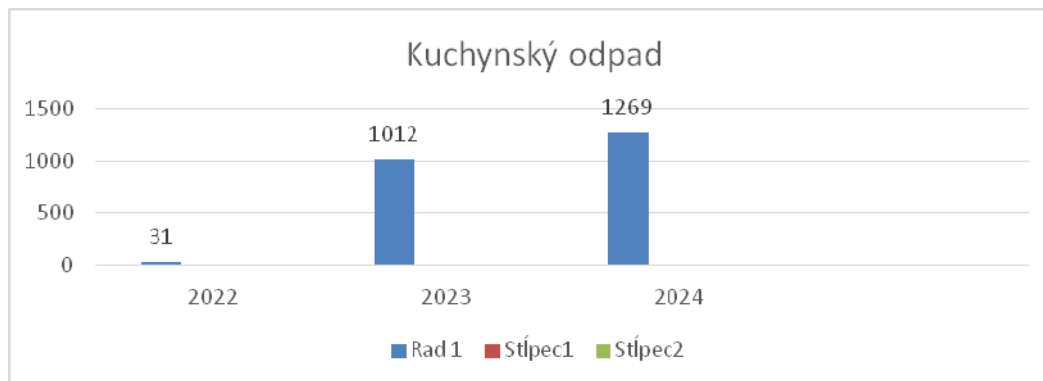


Kuchynský odpad

Kuchynský odpad v meste Prešov sme z rodinných domov (IBV) vyvážali z 23 litrových vedier 1x týždenne a z KBV z 240 litrových nádob 2x týždenne. V roku 2024 Mesto Prešov zakúpilo 40 500 ks 10 l vedierok na kuchynský bioodpad. V priebehu roka každá domácnosť v KBV dostala 1 ks nádoby na uľahčenie transportu kuchynského odpadu. Vyzberaný kuchynský odpad **1 254 t** sme odovzdali na zhodnotenie firme KOSIT NORTH s.r.o. na prekládkovú stanicu Cemjata.

V obci Ľubotice je zber kuchynského odpadu od marca do novembra 1 x týždenne a od decembra do februára 1x za 14 dní. Vyzberaný kuchynský odpad **15 t** sme odovzdali na zhodnotenie firme Marius Pedersen a. s. v Ražňanoch. Celkom sme vyzbierali **1 269 t** kuchynského odpadu.

Graf. č. 5 KUCHYNSKÝ ODPAD



Zberné dvory TSmP, a.s.

Technické služby mesta Prešov, a.s. prevádzkujú na území mesta Prešov 2 zberné dvory na ulici Jesenná 3 a Bajkalská 33. Na zberné dvory môžu občania s trvalým pobytom na území mesta Prešov bezplatne odovzdať tieto druhy odpadov:

Financované OZV:

- papier,
- sklo,
- plasty,
- VKM (viacvrstvé kombinované materiály),
- kovové obaly,
- drevené obaly.

Financované MsÚ:

- BRO (tráva, lístie, konáre),
- objemný odpad (starý nábytok, koberce, vane, umývadlá, dvere, radiátory, okná),
- odpad zo stavebnej činnosti,
- obaly obsahujúce nebezpečné látky a znečistené nebezpečnými látkami,
- odpadové oleje, mazivá, olejové filtre.

Zber odpadu je zabezpečovaný použitím 1 100 l kontajnerov, 110 l, 120 l KUKA nádob a veľkoobjemových kontajnerov (VOK). Spoločnosť zabezpečuje ich opravy a pravidelnú obmenu.

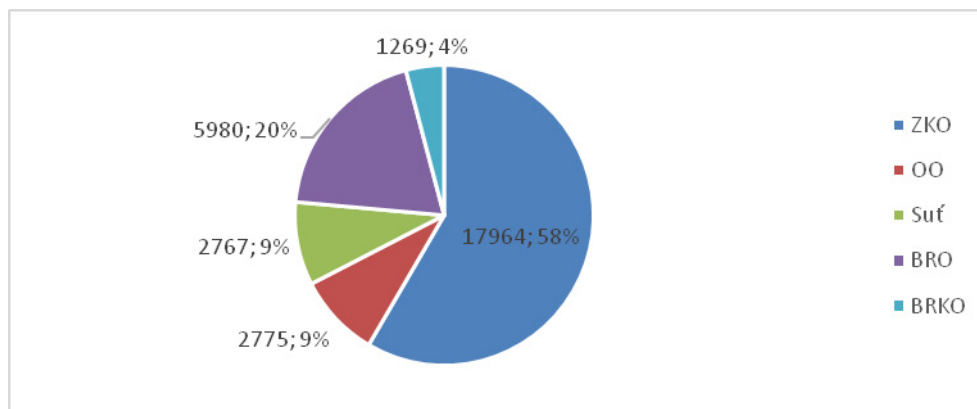
V roku 2024 boli zrealizované nasledovné výmeny a opravy:

- výmeny kontajnerov – nové – 24 ks
- výmeny kontajnerov po oprave – 96 ks
- výmeny kontajnerov z dôvodu krádeže a iné – 2 ks
- výmeny 449 ks nové - 120 l KUKA nádoby, 2 ks po oprave a výmeny z dôvodu krádeže a iné – 64 ks
- výmena 53 ks 240 l nádob na BRO,
- výmena 59 ks 240 l nádob na BRKO a 3 ks znovudodaných nádob z iného dôvodu

Priamo na mieste sme opravili:

- kontajner 1 100 l – 70 ks pre zmesový komunálny odpad a 1 ks pre triedený odpad
- zároveň sa opravili 3 ks – 120 l zbernej nádoby na komunálny odpad
- 1 ks 240 l nádoby na BRKO

Graf. č. 6 ZBER ODPADU PODĽA DRUHU



Zber triedených zložiek odpadu v meste

Spoločnosť TSMP, a.s. aj v roku 2024 zberala tieto zložky triedeného odpadu: papier, sklo, plasty a viac vrstvové kombinované materiály – VKM (krabicové obaly od mlieka, džúsov a pod.) a kovové obaly (plechovky od piva, konzervy, hliníkové fólie a pod.)

Súčasťou triedeného zberu boli aj zložky BRO a BRKO, ktoré nepatria pod rozšírenú zodpovednosť výrobcov BRO bol zberaný v rámci individuálnej bytovej výstavby. Konáre boli od občanov odoberané počas celého roka na zberných dvoroch na území mesta a počas jarného a jesenného upratovania. V sídliskových častiach bol zber týchto zložiek zabezpečovaný v rámci údržby zelene inými zmluvnými partnermi mesta Prešov.

Financovanie triedeného zberu bolo preplácaná OZV. V našom prípade je zmluvným partnerom spoločnosť NATUR – PACK, a. s. Bratislava.

Realizácia zberu triedených zložiek odpadu:

V individuálnej bytovej výstavbe (IBV) bol zber triedených zložiek odpadu realizovaný vrecovým systémom. Zber odpadu sa vykonával na základe harmonogramu pre zber triedeného odpadu pre rok 2024 distribuovaného do domácností prostredníctvom kalendárov triedeného zberu v týchto frekvenciách:

- Papier 10 x ročne
- Sklo 6 x ročne
- Plasty + VKM + kov.obaly 18 x ročne
- BRO (tráva) 34 x ročne

V komplexnej bytovej výstavbe (KBV) sme zabezpečovali vývoz nasledovne:

- Papier 52 x ročne
- Sklo 26 x ročne
- Plasty + VKM + kov.obaly 52 x ročne

V individuálnej bytovej výstavbe v Ľuboticiach bol zber separovaných zložiek odpadu realizovaný zo smetných nádob určených na zber triedeného odpadu. Zber odpadu sa vykonával na základe harmonogramu pre zber separovaného odpadu pre rok 2024:

- Papier 7 x ročne
- Sklo 4 x ročne
- Plasty + VKM + kov.obaly 16 x ročne

Občania mali možnosť odovzdať triedený odpad v priebehu roka 2024 aj na zberných dvoroch TSMP, a.s. na ulici Jesenná 3 a Bajkalská 33.

Vyzberané komodity boli sústreďované v Triediacej hale na Jesennej ulici, kde boli vytriedené, lisované do balíkov a následne dodané na zhodnotenie koncovému zhodnotiteľovi.

V roku 2024 sme navýšili v rámci komplexnej bytovej výstavby 69 kusov 1100 l kontajnerov a vymenili sme 112 poškodených kontajnerov.

Množstvo zhodnoteného a zneškodneného odpadu za roky 2022 – 2024

Tabuľka 13

Druh odpadu	Množstvo (t)		
	2022	2023	2024
Ostatný odpad zhodnotenie (O)			
Papier	1 110,24	1 051,56	1 117,27
Sklo	1 102,08	1 118,15	1 085,23
Plasty	1 078,94	1 107,36	1 114,47
Viacvrstvový kombinovaný materiál	62,8	11,99	9,30
Obaly z kovu	88,92	73,41	28,10
Kovy	13,41	70,57	107,70
Hliník	14,63	0,00	0,33
Elektroodpad (O)	77,38	100,78	99,94
Jedlé oleje a tuky	5,06	7,13	6,93
Spolu	3 553,46	3 540,95	3569,27
Nebezpečný odpad – zneškodnenie (N)			
Odpadové oleje (N)	4,84	2,82	4,50
Elektroodpad (N)	82,3	57,02	71,35
Žiarivky (N)	2,02	1,19	2,05
Farby, tlačiarenské farby(N)	42,46	45,79	52,02
Batérie a akumulátory (N)	2,66	0,42	0,46
Spolu	134,28	107,24	130,38
CELKOM	3 687,74	3 648,19	3 699,65

Množtvá podľa položiek triedeného odpadu za rok 2024

Tabuľka 14

	množstvo / t
Papier a lepenka	1 236,51
Plasty	1 129,87
VKM	9,30
Obaly z kovu	23,58

Zabezpečovanie všeobecnej údržby vonkajších technických zariadení mestského majetku na základe zadávacích protokolov od mesta Prešov

Na základe vypracovaného harmonogramu a usmernenia poslancov Mestského zastupiteľstva mesta Prešov, podľa Výborov mestských častí (VMČ), boli dané činnosti vykonávané a fakturované mestu v zmysle platného cenníka.

V 7 mestských častiach sa nachádza 103 certifikovaných detských ihrísk, na ktorých sa v priebehu roka vykonávala pravidelná kontrola a údržba herných prvkov. Okrem certifikovaných detských ihrísk sme opravili herné prvky na 40 ihriskách. Na 17 certifikovaných detských ihriskách sme vykonali obnovu herných prvkov.

Celkovo bolo v roku 2024 na území mesta obnovených 38 ks lavičiek a 395 ks lavičiek bolo opravených. Okrem toho sme opravili 26 stojanov na bielizeň.

V roku 2024 sme opravili - zrekonštruovali 6 prístreškov zastávok MHD. Spoločnosť, ako správca detských zariadení a ihrísk, vykonávala určené práce na pieskoviskách, ktoré sú súčasťou detských zariadení na verejných priestranstvách, a to prekopávanie a dezinfekciu pieskovísk a doplnenie piesku do pieskovísk.

Súčasťou bežnej údržby bolo v roku 2024 zabezpečenie a osadenie 4 vianočných stromčekov, údržba výbehu psov na Sídlišku III a sídlisku Šváby, údržba verejných studní, zabezpečenie technických zariadení pre spoločenské podujatia v priebehu roka a údržba poslaneckých skriniek.

V roku 2024 sme obnovili na športových ihriskách 6 basketbalových košov ul. Šoltsovej, Jurkovičova, Šafarikova. Na ŠI Fedarátov a Justična sme dodali a osadili 2 ks futbalových bránok 2m x 3m. V roku 2024 sme vyčistili 141 ks vtáčích búdok. V rámci volieb sme vyčistili a premaľovali 6 ks pútačov.

Spoločnosť v roku 2024 poskytovala služby údržbárskych prác piatim materským škôlkam s cenami v zmysle platného cenníka. Služba sa stala trvalou súčasťou práce strediska údržby. Očakávame a vítame ďalší rozvoj spolupráce a ponúkame rozšírenie poskytovaných služieb o ďalšie úkony, v zmysle rozšíreného predmetu činnosti, ktorý pozostáva z týchto hlavných činností:

- kosenie trávnikov,
- pílenie a orezanie stromov a kríkov,
- údržba a oprava detských zariadení,
- maľby stien a stropov,
- elektroinštalačné práce,
- vodárenské práce,
- zimná údržba.

Porovnanie vybraných vykonaných prác fakturovaných mestu za roky 2022 – 2024

Tabuľka 15

Činnosť	2022	2023	2024
	Počet ks	Počet ks	Počet ks
Výroba a osadenie lavičiek	42	51	38
Oprava lavičiek	361	257	395
Likvidácia lavičiek	29	36	20
Výroba, opravy a kontrola detských zariadení	142	141	141
Likvidácia detských zariadení	2	6	5
Opravy telovýchovných zariadení	10	9	10
Výroba a osadenie pieskovísk		2	1
Likvidácia pieskovísk	1	6	
Prekopávanie, dezinfekcia a doplnenie pieskovísk	1x po 113	2 x po 109	3x109
Vianočná výzdoba	4	4	4
Opravy poslaneckých skriniek	5	1	4
Výroba a opravy stojanov na bielizeň	75	6	26
Oprava pieskovísk	7	6	8
Oprava boxov kontajnerov	11	20	9
Uzamykateľné boxy			
Spevnené plochy pre kontajnery			
Oprava MHD prístreškov	8	4	6
Oprava antivandalných košov	5	11	16
Výroba a osadenie uzamykateľných bráničiek do boxov			
Výroba a montáž drevených segmentov na mram. lavice		194	20
Náter drevených segmentov na mramorové lavice		260	40

Prevádzka a údržba verejných WC a trhovísk

Počas celého roka 2024 bola zabezpečovaná prevádzka verejného WC v parku na Floriánovej ulici. Verejné WC na Hlavnej ulici bolo z rozhodnutia mestského úradu zatvorené počas celého roka s výnimkou veľkých podujatí organizovaných mestom: Dni mesta Prešov, Vianočné trhy.

V roku 2024 boli 4 predajné stoly na trhovisku Šváby. Na trhovisku Centrum bolo 60 predajných stolov na predaj ovocia a zeleniny a 11 predajných stánkov na predaj textilu.

Počas roka bola vykonávaná bežná údržba – kontrola zariadení a čistenie priestorov, zámočnicke opravy bežných poškodení zariadení trhovísk a obnova náterov predajných stolov.

Kosba verejnej zelene mesta Prešov

Kosenie mesta začalo 15.04.2024. Celkovo boli vykonané tri vnútroblokové kosby a štyri líniové kosby s reprezentatívnou zeleňou. Pokosené plochy spolu vo výmere 648 ha. Kosba bola ukončená 06.11.2024. Fakturované výkony v hodnote 296 233,78 € bez DPH, čo je o 96 433,38 € menej ako v roku 2023.

Výber odpadu z malých odpadkových košov

V meste Prešov je momentálne 1 308 košov, ktoré sa vyvážajú podľa harmonogramu, ktoré pripravili pracovníci mesta Prešov. Harmonogram je rozdelený na lokality: A – vývoz každý deň, B – pondelok, streda a piatok, C – utorok a štvrtok a D – streda. Samotný vývoz realizujú dve posádky na motorových vozidlách Piaggio a Multicar M26. Celkovo sme za rok 2024 vybrali 216 912 kusov malých odpadkových košov, čo činilo 270,87 ton odpadu. Fakturovaných bolo spolu 131 719,84 € bez DPH.

Aj s výberom malých smetných nádob sú občas spojené problémy a to hlavne ukladanie komunálneho či stavebného odpadu do malých smetných nádob. Vyskytuje sa aj vandalizmus napr. betónový kôš v rieke Torysa, resp. krádeže smetných nádob.

Čistenie verejných priestranstiev

Čistenie verejných priestranstiev pre nás vykonávajú 4 pracovníčky zabezpečené spoločnosťou Assessor, v čase od 05:00 do 13:00 pondelok, streda, piatok a nedeľu. Za tento čas dokážu vyčistiť plochu od Trojice po železničnú stanicu, ktorá je podľa operačného plánu a podľa protokolu z mesta o výmere 21 000 m². Počas dní pracovného pokoja a víkendov sa zabezpečuje čistota iba Hlavnej ulice vo výmere 10 000 m². Túto činnosť vykonávali metlami a lopatami.

Strojové čistenie multifunkčným vozidlom HAKO CM1600 sa vykonávalo iba v noci a iba podľa objednávky a požiadavky MsÚ. Jedná sa o malé multifunkčné komunálne vozidlo, ktoré má funkciu zametania dvomi kefami a následné vysávanie nečistôt do zásobníka.

V meste sa čistili aj nákupné centra a to nasledovne: Štvrtok – NS Opal a NS Šváby, Piatok – NS Centráľ, NS Družba a NS Centrum. Túto činnosť vykonávajú štyria pracovníci ručného čistenia.

V meste Prešov v roku 2024 bolo ručne vyčistených 4 720 086 m², strojové čistenie bolo vykonávané v rozsahu 281,5 Mth a spolu s odburiňovaním ulíc, polievaním ulíc v lete a odvozom kôpok bolo celkovo fakturovaných mestu Prešov 327 186,60 € bez DPH.

Zimná údržba komunikácií a chodníkov

Zimnú údržbu komunikácií a chodníkov v meste Prešov vykonávala naša spoločnosť od 15. novembra do 10. marca. Vykonávali sme údržbu všetkých mestských komunikácií /200 km/ a chodníkov /250 km/. Do kompetencie spoločnosti ďalej spadajú činnosti podliehajúce pod zimnú údržbu – čistenie zastávok MHD (350 ks), nákupných stredísk (NS Opal, Šváby, Centráľ, Družba, Centrum), všetky dostupné schody, lávky, rampy pre vozičkárov, či kočíky, ďalej mosty a prechody pre chodcov v celom meste.

Spoločnosť túto činnosť vykonáva operatívne na základe operačného plánu a úloh v ňom zadaných. Podľa legislatívy sa v meste čistia všetky chodníky bez výnimky tak ako ukladá zákon. Najprv sa čistia chodníky, kde je najväčší pohyb obyvateľov, trasy cez mestské časti, chodníky k školám, zdravotníckym zariadeniam, kostolom a atď. následne chodníky s menším pohybom obyvateľstva a v okrajových častiach mesta.

Mechanizmy na výkon zimnej údržby ktorými spoločnosť disponuje sú vozidla:

- čistiace stroje 2x HAKO CityMaster 1600 a 1x HAKO CityMaster 600,
- 1 x Multicar M31 a 2x Multicar M26,
- 3 x traktor John Deere /1026R, 2036R a 3046R/,
- 1x Kubota B2420,
- 1x štvorkolkaPolarisRanger.

Všetky tieto vozidla sú vybavené okrem snežnej radlice aj zadným sypačom.

Mechanizmy na výkon ručnej zimnej údržby a teda zastávok MHD, schodov, prechodov, lávok, rámp a pod. sú tri vozidla značky Renault Master. Jedná sa o dvoj kabínový sklápač, v ktorom je okrem vodiča ďalšia 5 členná osádka, ktorá ručne čistí svoj pridelený rajón a to lopatami, metlami, odhŕňačmi na sneh či škrabákmi na ľad. Na aute majú uložený posypový materiál určený na okamžitý posyp.

Posypový materiál je rozdelený na dva druhy a to kamenná drť, ktorá sa mieša s posypovou soľou. Zeolit je druhým typom posypového materiálu. Je to prírodný minerál, ktorý má vysoko absorpčné vlastnosti, postupne sa rozpúšťa, slúži aj ako ekologické hnojivo. Tento posypový materiál na používa iba v centrálnej mestskej zóne.

Nakladanie posypového materiálu sa vykonáva šmykom riadeným nakladačom. Naloženie a následný odvoz snehu z centrálnej mestskej zóny spoločnosť zabezpečuje na pokyn pracovníkov MsÚ buď šmykom riadeným nakladačom, alebo traktor bagrom a vyvážajú ho kontajnerové vozidla, vozidlo Tatra, alebo sklápače Renault. Miesto na uloženie snehu, ktoré určilo mesto je koniec ulice Jelšová, alebo na priestranstve pri Astórii.

Na zimnej údržbe participovalo 13 vodičov a 16 pracovníkov spoločnosti Assessor na ručné čistenie. Reakčný čas je 60 minút od zadania výzvy dispečerom, resp. pracovníkmi MsÚ či vedením operačného štábu zimnej údržby.

Zabezpečovanie bežnej údržby cestného fondu, patriaceho do mestského majetku na základe zmluvy a zadávacích protokolov od mesta Prešov

Na základe zadávacích protokolov pre bežnú údržbu a schválenia poslancov Mestského zastupiteľstva mesta Prešov, podľa Výborov mestských častí (VMČ), boli dané činnosti vykonávané a fakturované mestu v zmysle platného cenníka.

Bežná údržba cestného fondu zahŕňa tieto činnosti:

- oprava a údržba zvislého dopravného značenia,
- realizácia zvislého a vodorovného dopravného značenia na základe rozhodnutia cestného orgánu,
- obnova vodorovného dopravného značenia,
- oprava výtlkov na miestnych komunikáciách,
- oprava a obnova zábradlí,

- oprava obrúb,
- oprava schodov,
- oprava a čistenie priekop, rigolov, uličných vpustí a odvodňovacích mreží,
- oprava dlažby v MPR,
- súvislá oprava komunikácií, chodníkov, parkovísk, spevnených plôch,
- riešenie havarijných stavov na cestnom fonde,
- zimná údržba MK.

V roku 2024 na území mesta Prešov boli zrealizované opravy výtlkov na miestnych komunikáciách v celkovej hodnote 288 708, 12- € s DPH.

V roku 2024 sme opravili dopravné značky, na základe rozhodnutí cestného orgánu osadili nové dopravné značky a obnovili vodorovné dopravné značenia, v hodnote 51 130,14 € s DPH.

Súčasťou bežnej údržby v roku 2024 bola oprava obrúb na ul. Maybaumova, oprava zábradlia na ul. Za Kalváriou, Šípkova-Solivarská, Požiarnická-ŠU, Švábska, oprava oplotení na ul. Grešova, oprava schodov v lesoparku Šidlovec a oprava dlažby v MPR.

V roku 2024 sme opravili ul. vpuste a vyčistili rigoly na ul. Konštantínova, M.Nešpora, Jánošíkova, Okružná, Exnárova, Marka Čulena, Hurbanistov, Janáčkovej, Prostejovskej.

Súčasťou menších opráv v rámci bežnej údržby boli opravy porfírovej dlažby na ul. Hlavná, oprava „mačacích hláv na ul. Hlavná, oprava parkoviska na ul. Slávičia, spevnenej plochy na ul. Vihorlatská, oprava vstupu na ul. Ku vykládke, oprava prepadu MK na ul. Železničarska, oprava MK na ul. Jarková – Hlavná, oprava MK na ul. Malkovská, oprava chodníka na ul. Federátov, oprava rampy – ŽSR, odstránenie grafitov na rampe OS Centrum, oprava cesty na ul. VI. Clementisa, oprava dlažby na ul. Magurská.

V roku 2024 sme odstraňovali havarijné stavy na MK - prepady komunikácií na ul. Jiráskova, Požiarnická, Bayerova, Švábska, L.Novomeského - Sekčovská, Pod Wilec hôrkou. Opravy na ul. Kováčska, 17.novembra, Kukučínova.

Spoločnosť sa v roku 2024 podieľala na súvislých opravách ciest, chodníkov a parkovísk: oprava MK na ul. Družstevná, oprava chodníka na ul. Chalúpkova, oprava parkoviska pri Zimnom štadióne, oprava parkoviska na sídl. III pri Bille, oprava chodníka na ul. Sibírska.

V rámci fondu mobility sa zrealizovala oprava parkovísk na ul. 17.novembra a ul. Partizánska v celkovej sume 102 254,25 € s DPH.

Na základe odsúhlasených opráv MK a chodníkov v rámci VMČ poslancami MsZ sme realizovali stavby:

VMČ 1

- Ul. Prostejovská č. 7 - parkovisko
- Ul. Mukačevská – oprava cestv
- Ul. Prostejovská č. 101 – oprava chodníka
- Ul. Prostejovská pri CBA – oprava chodníka
- Ul. Vl. Clementisa – oprava príst.cestv

VMČ 2

- Ul. Levočská č. 81 – oprava parkoviska
- Ul. Čsl.armády – ZŠ – oprava vstupu a dvora
- Ul. Nábrežná č.2 – oprava prízjazdu k bytovému domu
- Ul. Čsl.armády – oprava parkoviska

VMČ 3

- Ul. Fintická – Vodná – oprava chodníka
- Ul. Tatranská č. 53 – oprava chodníka
- Ul. Bezručova – oprava MK

VMČ 4

- Ul. Kúpeľna – oprava MK
- Ul. Budovateľská – Škultétyho oprava križovatky
- Ul. Kúpeľna – oprava chodníka

VMČ 5

- Ul. Lesnícka pri ZŠ – oprava chodníka
- Ul. Šolivarová č.33-35 – oprava prízjazdovej MK
- Ul. Švábska – oprava plochy pred CBA
- Oprava výtčkov vrámci VMČ

VMČ 6

- Ul. Pavla Horova – oprava chodníka a ihriska
- Ul. Justičná – oprava chodníka
- Ul. Smrekova – oprava ihriska

VMČ 7

- Ul. Šrobárova – oprava chodníka
- Ul. Sibírska – oprava parkoviska
- Ul. Sibírska – oprava chodníka

2.6.2 POHREBNÉ A CINTORÍNSKE SLUŽBY (PACS)

V roku 2024 sme v rámci údržby cintorínov zabezpečovali pravidelné sezónne práce, ako kosenie trávnatých plôch, činnosti súvisiace s údržbou zelene/úpravu živých plotov, orezy, výruby stromov a krov, vyhrabávanie lístia a podobne/letnú a zimnú údržbu komunikácií, vývoz komunálneho odpadu, starostlivosť a zabezpečenie vody na cintorínoch a pod. Zrealizovali sme výmenu informačných tabúľ, oplotená a vstupných brán na cintorínoch Nižná Šebastová, Soľnobanský, Zlatobanský, Pod Šalgovíkom ako aj realizáciu ohraničenia rozptylovej lúky na Hlavnom cintoríne.

Technické služby mesta Prešov, a.s. prostredníctvom prevádzky Pohrebných a cintorínskych služieb zabezpečujú správu a bežnú údržbu 8 cintorínov vo vlastníctve mesta Prešov o celkovej rozlohe cca 23 ha.

V roku 2024 vykonala prevádzka PaCS 522 pohrebných obradov. Z celkového počtu obradov bolo uskutočnených 371 pochovaní do zeme a 151 kremácií.

Tabuľka 16

CINTORÍN	Pochovania do zeme
Hlavný cintorín Prešov	195
Cintorín Solivar	153
Cintorín Nižná Šebastová	15
Cintorín Kalvária	3
Zlatobanský cintorín	1
Soľnobanský cintorín	4
Cintorín Dúbrava	0
Cintorín Šalgovík	0
SPOLU:	371

Pri pochovaní do zeme bolo vykonaných 264 pochovaní do kopaných hrobov, 98 pochovaní do krýpt a 9 detských pochovaní.

Cintoríny s bežným režimom pochovávaní:

- Hlavný cintorín Prešov 12,82 ha cca 17 490 hrobových miest,
- Cintorín Solivar 7,50 ha cca 3 750 hrobových miest,
- Cintorín Nižná Šebastová 1,34 ha cca 1 250 hrobových miest,
- Soľnobanský cintorín 0,92 ha cca 700 hrobových miest.

Cintoríny so zákazom vytvárania nových hrobových miest:

- Cintorín Kalvária 0,62 ha cca 650 hrobových miest,
- Zlatobanský cintorín 0,32 ha cca 195 hrobových miest,
- Cintorín Šalgovík 0,13 ha cca 80 hrobových miest,
- Cintorín Dúbrava 0,09 ha cca 80 hrobových miest.

Hospodárenie prevádzky PaCS v rokoch 2022 – 2024

Tabuľka 17

PaCS	Rok (v €)			Porovnanie 2024/2023	
	2022	2023	2024	zmena v €	pomer v %
Výnosy	682 899	605 464	690 420	84 956	114,03
Vlastné náklady	600 083	567 269	661 967	94 698	116,69
Rozdiel výnosov a vl. nákladov	82 816	38 195	28 453	-9 742	74,49

2.6.3 MESTSKÉ LESY (MSL), EKOPARK A KARANTÉNNÁ STANICA

Od roku 2020 je Prevádzka Mestských lesov zložená z 3 stredísk: stredisko Mestských lesov, stredisko Ekopark a stredisko Karanténna stanica.

Stredisko Mestských lesov spravuje a zveľaďuje lesné pozemky a lesné porasty vo vlastníctve mesta Prešov na ploche približne 1 300 ha. Mestské lesy Prešov sa rozprestierajú na dvoch lesných hospodárskych celkoch: LHC Prešov a LHC Chminianska Nová Ves. Rekreačná a športovo-oddychová funkcia určila mestské lesy do kategórie lesov osobitného určenia, ktoré naplňajú úlohu prímestského lesa s poskytovaním príjemného lesného prostredia širokej verejnosti. Okrem tejto úlohy zabezpečuje stredisko Mestských lesov komplexné obhospodarovanie lesov vo vlastníctve Mesta Prešov v zmysle platných právnych lesníckych predpisov tak v ťažbových a pestovných, ako aj ochranných úlohách.

Stredisko Ekopark spravuje areál Ekoparku Holá hora pod Kalváriou na Botanickej ulici v Prešove. Prešovčanom ponúka priestor na oddych, žiakom a študentom zasa viac možnosti dozvedieť sa niečo nové o prírode, ekológii, ale aj domácich zvieratách a spôsobe života našich predkov. Navštevovaný je žiakmi všetkých typov škôl, ale tiež individuálnymi návštevníkmi, najmä rodinami s deťmi.

Stredisko Karanténna stanica spravuje karanténnu stanicu pre psov a mačky mesta Prešov, ktorá sa nachádza na Sekčovskej ul. v Prešove – Šalgovíku. Do karanténnej stanice sú umiestňované psy a mačky, ktoré Mestská polícia odchytili na území mesta Prešov. Týmto zvieratám je poskytnutá náležitá zdravotná starostlivosť. Následne (v prípade, že je známy majiteľ zvierat) je zviera vrátené majiteľovi, ak zviera nemá známeho majiteľa, ponúkame ho na adopciu.

Stredisko Mestské lesy

Spoločnosť Technické služby mesta Prešov, a.s. hospodári v Mestských lesoch Prešov na základe Nájomnej zmluvy zo dňa 5.1.2005 a jej dodatkov. V roku 2024 začal platiť nový Program starostlivosti o les (PSoL) pre obdobie 2024 – 2033 na jednom lesnom hospodárskom celku (LHC) Mestské lesy Prešov. V roku 2016 bol aktualizovaný súpis prenajatého majetku. Z aktualizácie vyplýva, že Stredisko Mestských lesov hospodári na celkovej výmere 1.317,0307 ha lesných pozemkov, z toho v časti Šindliar na 336,9152 ha lesných pozemkov.

Komplexná činnosť v roku 2024 bola zameraná na plnenie predpisov PSoL v prvom roku decénia platnosti PSoL 2024-2033. Výkony v roku 2024 boli ovplyvnené vydaním Rozhodnutia jediného akcionára - jediný akcionár vydal dočasný zákaz ťažby, manipulácie a prepravy dreva v Mestských lesoch v správe spoločnosti TSMP, a.s. a predaja vyťaženého dreva (ďalej len „Rozhodnutie“), ktorý platil od 1.4.2023 do 26.11.2024. Od 27.11.2024 vydal jediný akcionár nové „Rozhodnutie“, ktoré obmedzuje ťažbu a predaj drevnej hmoty v prešovských lokalitách. Z dôvodu vydaní týchto „Rozhodnutí“ sme v sledovanom období realizovali ťažby v obmedzenom rozsahu, pričom tržby z predaja dreva nepokrývali nevyhnutné náklady potrebné na vykrytie chodu prevádzky mestských lesov a Ekoparku.

Prehľad o hospodárskych činnostiach (ťažbových, pestovateľských, ochranných) v priebehu roka 2024

Tabuľka 18

Výkon	m.j.	skutočnosť
Ťažobné práce:		
Obnovná ťažba	m ³	1.432,20
Výchovná ťažba	m ³	1.423,10
Náhodná ťažba	m ³	1.801,00
<i>Ťažba spolu</i>	<i>m³</i>	<i>4.656,30</i>
Samovýroba hrúbka	prm	1.126
Pestovné a ochranné práce:		
Prečistky, plecí rub	ha	0
Uhadzovanie haluziny	ha	9
Zalesňovanie	ks	10.000
Ochrana LP pred burinou	ha	5
Ochrana LP pred zverou	ha	4
Prirodzená obnova	ha	0,40

Náhodné ťažby v mestských lesoch

Predikcia náhodných ťažieb je v podmienkach krátkodobého alebo strednodobého plánovania v lesnom hospodárstve prakticky nemožná. Pri výskyte a riešení problematiky náhodnej ťažby (biotického aj abiotického charakteru) sa postupuje v zmysle platnej lesníckej legislatívy. V priebehu roka 2024 bola náhodná ťažba vynútená najmä vplyvom škodcov ale aj vetra. Celková náhodná ťažba v roku 2024 bola v objeme 1 801 m³.

Realizácia činností v rámci rekreačnej funkcie lesa

Na základe Nájomnej zmluvy o nájme lesných pozemkov na hospodárenie v lesoch zo dňa 05.01.2005, čl. VII. Iné dojednania, a v zmysle Dodatku č. 3 k tejto zmluve, sa nájomca zaväzuje realizovať práce v oblasti rekreačnej funkcie lesa v súlade s Generálnym plánom lesného parku mesta Prešov s dôrazom na rekreačne využitie mestských lesov.

V priebehu roku 2024 sme vykonali v zmysle bodu VII. Iné dojednania v Nájomnej zmluve, práce v rámci tvorby lesoparku v celkovej sume 9 958,17 € vrátane DPH. Finančné prostriedky boli použité na výmenu NN rozvádzača, projektovú dokumentáciu preloženia el. vedenia na Borkúte do zeme, zhotovenie a osadenie 2 ks zabezpečovacích rämp a zameranie a pasportizáciu chaty a hájenky na Borkúte.

V auguste 2022 bola vyhlásená výzva na predkladanie žiadostí o nenávratný finančný príspevok programu rozvoja vidieka Slovenskej republiky 2014 – 2022 na budovanie a obnovu občianskej a poznávacej infraštruktúry v lesných ekosystémoch. V rámci tejto výzvy spoločnosť TSMP, a.s. podala žiadosť o NFP s cieľom vybudovania prvkov občianskej infraštruktúry, najmä altánkov, odpočívadiel, odpadkových košov, ohnísk, informačných tabulí a tiež zrealizovanie cyklistickej trasy „Rodinný trail“ v lokalite medzi Borkútom a Vydumancom v predpokladanej cene 126.029,09 € bez DPH. Táto žiadosť bola schválená v plnej výške. V priebehu roku 2024 bola s PPA uzavretá Zmluva o poskytnutí NFP.

V rámci poľnohospodárskej úpravy porastov sme v dostupných dielcoch zabezpečili vývoz haluziny a nehrúbia.

Hospodárenie strediska Mestské lesy v rokoch 2022-2024

Tabuľka 19

MsL	Rok (v €)			Porovnanie 2024/2023	
	2022	2023	2024	zmena v €	pomer v %
Výnosy	470 444	318 378	370 740	52 362	116,45
Vlastné náklady	294 246	210 876	318 512	107 636	151,04
Rozdiel výnosov a vl. nákladov	176 198	107 502	52 228	-55 274	48,58

Hospodárenie strediska Spracovanie dreva- klátiky v roku 2022-2024

Tabuľka 20

Stredisko 75 – Spracovanie dreva-klátiky	Rok (v €)			Porovnanie 2024/2023	
	2022	2023	2024	zmena v €	pomer v %
Výnosy	34 067	5 941	2 448	-3 493	41,21
Vlastné náklady	55 437	10 490	6 821	-2 759	73,70
Rozdiel výnosov a vl. nákladov	-21 370	-4 549	-4 373	-3 493	41,21

Stredisko Ekopark Holá hora

Stredisko Ekopark Holá Hora sa nachádza na Botanickej ulici č. 13, počas celého roka je obľúbeným oddychovým miestom pre obyvateľov Prešova a blízkeho okolia.

V roku 2024 letná sezóna v Ekoparku začala 15. apríla. Počas celej letnej sezóny 2024 sa v Ekoparku uskutočňovali edukačno-environmentálne aktivity pre deti materských, základných a stredných škôl. Týchto aktivít sa počas mesiacov apríl, máj, jún a september zúčastňovali žiaci nielen z prešovských škôl, ale aj škôl z okresov Košice, Bardejov, Sabinov, Stará Ľubovňa, Vranov nad Topľou a Poprad. Týchto aktivít sa zúčastnilo cca 1150 detí všetkých typov škôl. Počas letných mesiacov sa edukačno-environmentálnych aktivít zúčastňovali deti z denných letných táborov z okresov Prešov a Košice.

Počas letnej sezóny v spolupráci s bábkovým divadlom Divertido uskutočnili štyri predstavenia pre deti a verejnosť. Počas víkendov v mesiacoch jún, júl, august a september v rámci „Rozprávkového leta v Ekoparku“ boli pre návštevníkov k dispozícii nafukovacie atrakcie. V mesiaci máj sa v spolupráci s mestom Prešov a organizáciou UNICEF uskutočnil v Ekoparku „Prešovský deň neziskovíek“. Z ďalších podujatí, ktoré sa uskutočnili v Ekoparku môžeme spomenúť oslavy Svetového dňa cestovného ruchu spojené s vyhodnotením Legendária, koncert mandolínového súboru Tatrín, druhý ročník akcie „Hurá prázdniny“ s OZ Onkomamy, v septembri sme v spolupráci s Centrum pre deti a rodiny Prešov zorganizovali „Športové hry zamestnancov“. V októbri sa v Ekoparku uskutočnil druhý ročník akcie „Festival maskotíkov“. V spolupráci s mestom Prešov sa v mesiaci máj konali oslavy ku Dňu matiek, v mesiaci jún uskutočnil športový deň pre žiakov prešovských škôl a seniorov. Počas celej letnej sezóny (mesiace máj až október) bol altánok v Ekoparku pravidelne prenajímaný súkromnými osobami, ale aj rôznymi organizáciami. V mesiacoch apríl až október bol návštevníkom v Ekoparku k dispozícii bufet s terasou. Letná sezóna bola v Ekoparku ukončená 15. októbra 2024.

Hospodárenie strediska Ekopark v rokoch 2022-2024

Tabuľka 21

Ekopark	Rok (v €)			Porovnanie 2024/2023	
	2022	2023	2024	zmena v €	pomer v %
Výnosy	37 036	50 840	51 811	971	101,91
Vlastné náklady	98 955	102 415	110 095	7 680	107,50
Rozdiel výnosov a vl. nákladov	-61 919	-51 575	-58 284	-6 709	113,01

Stredisko Karanténna stanica

Stredisko karanténna stanica pre zvieratá spravuje karanténnu stanicu pre psov a mačky mesta Prešov na Sekčovskej ul. v Prešove – Šalgovíku. Do karanténnej stanice sú umiestňované psy a mačky, ktoré Mestská polícia odchytili na území mesta Prešov.

V priebehu roku 2024 bolo do karanténnej stanice dovezených 69 psov. Týmto zvieratám bola poskytnutá náležitá zdravotná starostlivosť. 34 psov bolo odovzdaných pôvodným majiteľom, pre 27 psov sme zabezpečili trvalú alebo dočasnú starostlivosť u nových majiteľov, štyri psy uhynuli. K 31.12.2024 bolo v karanténnej stanici umiestnených 6 psov.

V danom období bolo do karanténnej stanice dovezených 10 mačiek. K 31.12.2024 boli v karanténnej stanici umiestnené 4 mačky, pre 5 mačiek sme zabezpečili trvalú alebo dočasnú starostlivosť u nových majiteľov, jedna mačka uhynula.

V súčasnosti táto prevádzka funguje ako karanténna stanica, do ktorej je prístup pre verejnosť zakázaný. Je pripravený projekt na zmenu využitia areálu tak, aby tento areál mohol slúžiť nielen ako karanténna stanica, ale aj ako útulok, do ktorého bude umožnený vstup pre verejnosť.

Hospodárenie strediska Karanténna stanica v rokoch 2022-2024

Tabuľka 22

Karanténna stanica	Rok (v €)			Porovnanie 2024/2023	
	2022	2023	2024	zmena v €	pomer v %
Výnosy	37 708	41 919	46 511	4 592	110,95
Vlastné náklady	44 662	51 816	54 226	2 410	104,65
Rozdiel výnosov a vl. nákladov	-6 954	-9 897	-7 715	2 182	77,95

2.7 ZÁMERY SPOLOČNOSTI PRE NASLEDUJÚCE OBDOBIE

Rok 2025 bude rokom nových výziev a cieľov. Naša spoločnosť sa ešte intenzívnejšie zapojí do aktivít mesta Prešov, aby poskytla maximálny servis a kvalitu širokého portfólia svojich služieb a činností. Prioritou bude v spolupráci s mestom zavedenie množstvového zberu, resp. množstvového váženého zberu zmesového komunálneho odpadu. Našou úlohou bude okrem iného:

- udržať spoľahlivosť a dobré meno spoločnosti, byť atraktívnym zamestnávateľom na trhu práce,
- realizovať plánované investičné a rozvojové zámery,
- aplikovať v praxi požiadavku nulovej donáškovej vzdialenosti a optimalizovať zberovú kapacitu v spolupráci s organizáciami zodpovednosti výrobcov,
- zaviesť systém zberu použitého textilu a šatstva (zákonná povinnosť od 1. 1. 2025),
- zvyšovať mieru vytriedenia komunálneho odpadu,
- inovovať a digitalizovať prevádzky spoločnosti, najmä zberných dvorov,
- implementovať schválené projekty, zapájať sa do nových výziev a projektov,
- kooperovať pri rekonštrukcii domu smútku na Hlavnom cintoríne, skvalitniť služby PaCS,
- spolupracovať pri transformácii mestských lesov na lesopark – príprava štatútu lesoparku,
- výskumno-aplikačná spolupráca s univerzitnými pracoviskami,
- vzdelávanie a preškoloňovanie personálu

Plán v roku 2025 predpokladá hospodársky výsledok v hodnote 35 153 €, čo potvrdzuje nastúpený trend trvalého a udržateľného rozvoja spoločnosti.

Hospodársky plán pre rok 2025 podľa prevádzok v €

Tabuľka 23

Prevádzka	OHVÚ	PaCS	MsL	Správa	TSmP
Výnosy	8 293 348	744 100	443 346	35 720	9 516 514
Vlastné náklady	7 302 247	735 080	500 204	943 830	9 481 361
Rozdiel výnosov a vl. nákladov	991 101	9 020	- 56 858	- 908 110	35 153

Plán investícií na rok 2025

Spoločnosť Technické služby mesta Prešov, a.s. plánuje tieto investície financované z interných zdrojov spoločnosti prípadne z cudzích zdrojov, napr. eurofondov, dotácií:

- vybudovanie manuálnej prekládkovej stanice v areáli na ulici Jesenná,
- 27 ks špeciálnych kontajnerov na textil so senzormi naplnenosti - projekt GREEN-TEX,
- likvidácia – búranie starých šatní OHVÚ Jesenná ul.,
- výstavba novej haly na triedenie textilného odpadu - projekt Udržateľný mestský rozvoj - euro fondový projekt,
- modernizácia vybavenia zberného dvora - nákup traktorových kosačiek, zberového vozidla 16 m³ – pohon CNG, EKO skladu, elektrických vozidiel, vysokozdvížneho vozíka, veľkoobjemových kontajnerov a hákového nosiča kontajnerov s pohonom CNG – projekt GREEN-TEX - euro fondový projekt,
- 7- miestne motorové vozidlo pre potreby strediska správa a údržba komunikácií,
- realizácia samostatnej elektrickej prípojky prevádzka na Jesennej ulici,
- klimatizácia priestorov administratívnych priestorov stredisko Správa a z časti na prevádzke OHVÚ Jesenná ul.,
- oprava podlahy v centrálnej dielni OHVÚ Jesenná ul.,
- zhotovenie prístrešku na posypový materiál OHVÚ Jesenná ul.,
- Projekt zavedenia množstvového váženého zberu ZKO.

2.8 VZŤAH K ŽIVOTNÉMU PROSTREDIU

Ochrana životného prostredia je súčasťou našej firemnej stratégie. Ako spoločnosť pôsobiaca v oblasti zberu a triedenia odpadov kladieme dôraz na dodržiavanie aktuálnych legislatívnych predpisov a aktívne sledujeme legislatívne zmeny v oblasti odpadového hospodárstva, aby sme vždy konali v súlade s platnou legislatívou.

Na základe významného postavenia našej spoločnosti v oblasti nakladania s komunálnymi odpadmi v meste Prešov je jej prvoradým poslaním zabezpečovať kvalitné a efektívne služby pri odvoze komunálneho a drobného stavebného odpadu a jednou z priorit spoločnosti je aj podpora triedeného zberu odpadu. Ako 100% dcérska spoločnosť mesta Prešov, poskytujeme svoje služby pôvodcom odpadu, ktorými sú fyzické osoby – občania, majúci na území Prešova trvalý, alebo prechodný pobyt a právnické osoby, vykonávajúce svoju činnosť na území Mesta.

Každým rokom dochádza k rozvoju služieb na podporu triedenia odpadu. V spolupráci s mestom Prešov sa zavádza množstvový zber v rámci IBV. Optimalizovali sme stav nádob v komplexnej bytovej výstavbe z dôvodu zákonnej povinnosti nulovej donáškovvej vzdialenosti.

Zároveň si uvedomujeme, že dlhodobá udržateľnosť nie je možná bez osvety a vzdelávania. Preto sa systematicky venujeme environmentálnemu vzdelávaniu verejnosti. Veríme, že len informovaná spoločnosť dokáže aktívne prispievať k znižovaniu

environmentálnej záťaže a podpore obehového hospodárstva. Našou ambíciou je byť nielen poskytovateľom služieb v oblasti nakladania s odpadmi, ale aj spoľahlivým partnerom pri formovaní ekologicky uvedomelej spoločnosti.

3 NÁVRH NA ROZDELENIE ZISKU

Hospodársky výsledok za rok 2024 po zdanení: 43 074,45 €

Rozdelenie hospodárskeho výsledku roku 2024

V zmysle § 187 ods. 1 písm. e) Obchodného zákonníka a článku 9 ods. 2 písm. g), článku 14 a článku 15 ods. 4 Stanov akciovej spoločnosti Technické služby mesta Prešov, a.s. navrhujeme schváliť rozdelenie zisku nasledovne:

- zisk vo výške **43 074,45 €** zaúčtovať na fond rozvoja.

4 OSTATNÉ VÝZNAMNÉ SKUTOČNOSTI A INFORMÁCIE O UDALOSTIACH, KTORÉ NASTALI PO SKONČENÍ ÚČTOVNÉHO OBDOBIA

Ostatné významné skutočnosti sú nasledovné:

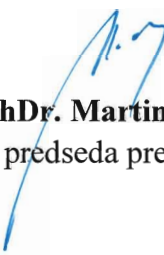
- spoločnosť začala prípravné aktivity v oblasti výskumu a vývoja nadviazaním spolupráce s Fakultou manažmentu Prešovskej univerzity v Prešove a Technickou univerzitou v Košiciach,
- spoločnosť nenadobudla a nevlastní vlastné akcie, dočasné listy, obchodné podiely a akcie, ani dočasné listy a obchodné podiely materskej účtovnej jednotky podľa § 22,
- spoločnosť nemá organizačnú zložku v zahraničí,
- spoločnosť poskytuje maximálnu súčinnosť pre ďalšie aktivity v oblasti odpadového hospodárstva na území mesta Prešov,
- spoločnosť sa stala právnym nástupcom spoločnosti Správa a údržba komunikácii mesta Prešov s.r.o., z dôvodu zrušenia spoločnosti, zlúčením s rozhodným obdobím 1.1.2024.

Vedenie spoločnosti v súlade s § 20 Zákona o účtovníctve prehlasuje, že po skončení účtovného obdobia, za ktoré sa vyhotovuje Výročná správa za rok 2024 do dňa zostavenia Výročnej správy nenastali ostatné udalosti osobitného významu, ktoré by mali byť zverejnené. Vedenie Spoločnosti nepredpokladá významné ohrozenie predpokladu nepretržitého pokračovania v činnosti v blízkej budúcnosti (t.j. počas nasledujúcich 12 mesiacov od dátumu zostavenia VS).

5 VÝZNAMNÉ RIZIKÁ A NEISTOTY SPOLOČNOSTI

Medzi najrelevantnejšie riziká a ohrozujúce vplyvy na spoločnosť môžeme zaradiť:

- Dlhodobý prenášaný investičný dlh v spoločnosti, ktorý nepriaznivo vplyva na jej ďalší rozvoj a rast. Ide napríklad o prevádzkové priestory, ich technické vybavenie či vozový park, ktoré si akútne vyžadujú nové investície, pričom spoločnosť samotná potrebnými finančnými prostriedkami nedisponuje.
- Zavedenie systému množstvového, prípadne množstvového váženého zberu ZKO so sebou pravdepodobne prinesie redukciu frekvencie vývozov. Nevyhnutná bude optimalizácia zvozu, plánovania trás i celkovej logistiky.
- V oblasti separácie, resp. triedeného zberu musíme plniť pomerne prísne limity stanovené príslušnou legislatívou. Tieto činnosti vykonávame s finančnou podporou Organizácie zodpovednosti výrobcov. Trvalé riziko spočíva v pod-financovaní triedeného zberu zo strany OZV.
- Riziko insolventnosti je úzko previazané s cenovou politikou vo vzťahu k mestu Prešov, keďže vyše 90% služieb poskytujeme priamo alebo nepriamo mestu. Z týchto dôvodov sa vedenie spoločnosti rozhodlo začiatkom roka 2024 navýšiť kontokorentný úver. Túto možnosť sa snažíme využívať v čo najmenšej miere, lebo úročenie takýchto zdrojov nepriaznivo vplyva na finančnú kondíciu spoločnosti. Optimálnym stavom by bola postupná úprava cenníkových cien na úroveň, ktorá by reflektovala reálne náklady a zároveň umožnila tvorbu primeraného zisku na zabezpečenie chodu i ďalšieho rozvoja spoločnosti.
- Kolízia v oblasti poskytovania jednotlivých činností s novozaloženým Mestským podnikom služieb.
- Nové požiadavky zo strany odborových organizácií vo vzťahu ku kolektívnej zmluve.
- Veková štruktúra, resp. vekový priemer zamestnancom spoločnosti.
- Legislatívne zmeny, ktoré prinesú spoločnosti nové povinnosti či finančnú záťaž.
- Trend poklesu trhových cien niektorých komodít, najmä dreva a vlákny.
- V oblasti pohrebných a cintorínskych služieb vysporiadanie sa so silným konkurenčným tlakom na tomto trhu, riešenie neplatičov a rušenie hrobových miest bez nájmu.



PhDr. Martin Lipka, PhD.
predseda predstavenstva

Príloha č. 1 Hospodárenie spoločnosti v roku 2024 po jednotlivých prevádzkach a strediskách v €

Prevádzka	OHVÚ					OHVÚ
Stredisko	OHZO	OHTO	VÚ	ČaZU	SaUK	
Výnosy	3 627 918	1 130 168	428 050	1 204 129	1 761 907	8 152 172
Vlastné náklady	2 829 925	974 200	475 580	1 307 785	1 581 168	7 168 658
Rozdiel výnosov a vl. nákladov	797 993	155 968	-47 530	-103 656	180 739	983 514
Rozpočítaná Správa	-323 027	-111 202	-54 286	-149 280	-180 485	-818 280
	-818 280					
HV	474 966	44 766	-101 816	-252 936	254	165 234
	165 234					

Prevádzka	PaCS		PaCS
Stredisko	Pohrebné služby	Cintorínske služby	
Výnosy	143 824	546 596	690 420
Vlastné náklady	89 039	572 928	661 967
Rozdiel výnosov a vl. nákladov	54 785	-26 332	28 453
Rozpočítaná Správa	-10 164	-65 398	-75 562
	-75 562		
HV	44 621	-91 730	-47 109
	-47 109		

Prevádzka	MsL			MsL
Stredisko	Lesy	Ekopark	Karanténna stanica	
Výnosy	373 188	51 811	46 511	471 510
Vlastné náklady	326 243	110 095	54 226	490 564
Rozdiel výnosov a vl. nákladov	46 945	-58 284	-7 715	-19 054
Rozpočítaná Správa	-37 240	-12 567	-6 190	-55 997
	-55 997			
HV	9 705	-70 851	-13 905	-75 051
	-75 051			

SPRÁVA AUDÍTORA

o overení účtovnej závierky a
súladu výročnej správy s touto závierkou zostavenou
ku dňu: **31. decembru 2024**

Daňové identifikačné číslo: **2020520656** IČO: **31 718 914**

Obchodné meno: **Technické služby mesta Prešov, a.s.**

Sídlo:

Ulica: **Bajkalská 33**

PSČ: **080 01** Obec: **Prešov**

Štát: **Slovenská republika**

Obsah:

Správa audítora

Prílohy:

1. Účtovná závierka podnikateľov v podvojnóm účtovníctve k 31.12.2024

SPRÁVA NEZÁVISLÉHO AUDÍTORA

Akcionárovi, dozornej rade a predstavenstvu spoločnosti **Technické služby mesta Prešov, a.s.**

I. Správa z auditu účtovnej závierky

Názor

Uskutočnili sme audit účtovnej závierky spoločnosti **Technické služby mesta Prešov, a.s.** (ďalej len „Spoločnosť“), ktorá obsahuje súvahu k **31. decembru 2024**, výkaz ziskov a strát za rok končiaci sa k uvedenému dátumu, a poznámky, ktoré obsahujú súhrn významných účtovných zásad a účtovných metód.

Podľa nášho názoru, priložená účtovná závierka poskytuje pravdivý a verný obraz finančnej situácie Spoločnosti k 31. decembru 2024 a výsledku jej hospodárenia za rok končiaci sa k uvedenému dátumu podľa zákona č. 431/2002 Z. z. o účtovníctve v znení neskorších predpisov (ďalej len „zákon o účtovníctve“).

Základ pre názor

Audit sme vykonali podľa medzinárodných audítorských štandardov (International Standards on Auditing, ISA). Naša zodpovednosť podľa týchto štandardov je uvedená v odseku Zodpovednosť audítora za audit účtovnej závierky. Od Spoločnosti sme nezávislí podľa ustanovení zákona č. 423/2015 o štatutárnom audite a o zmene a doplnení zákona č. 431/2002 Z. z. o účtovníctve v znení neskorších predpisov (ďalej len „zákon o štatutárnom audite“) týkajúcich sa etiky, vrátane Etického kódexu audítora, relevantných pre náš audit účtovnej závierky a splnili sme aj ostatné požiadavky týchto ustanovení týkajúcich sa etiky. Sme presvedčení, že audítorské dôkazy, ktoré sme získali, poskytujú dostatočný a vhodný základ pre náš názor.

Iná skutočnosť

Účtovnú závierku spoločnosti Technické služby mesta Prešov, a.s. za predchádzajúci rok auditoval iný audítor, ktorý vo svojej správe zo dňa 7. marca 2024 vyjadril nepodmienený názor.

Zodpovednosť štatutárneho orgánu a osôb poverených spravovaním za účtovnú závierku

Štatutárny orgán je zodpovedný za zostavenie tejto účtovnej závierky tak, aby poskytovala pravdivý a verný obraz podľa zákona o účtovníctve a za tie interné kontroly, ktoré považuje za potrebné na zostavenie účtovnej závierky, ktorá neobsahuje významné nesprávnosti, či už v dôsledku podvodu alebo chyby.

Pri zostavovaní účtovnej závierky je štatutárny orgán zodpovedný za zhodnotenie schopnosti Spoločnosti nepretržite pokračovať vo svojej činnosti, za opísanie skutočností týkajúcich sa nepretržitého pokračovania v činnosti, ak je to potrebné, a za použitie predpokladu nepretržitého pokračovania v činnosti v účtovníctve, ibaže by mal v úmysle Spoločnosť zlikvidovať alebo ukončiť jej činnosť, alebo by nemal inú realistickú možnosť než tak urobiť.

Osoby poverené spravovaním sú zodpovedné za dohľad nad procesom finančného výkazníctva Spoločnosti.

Zodpovednosť audítora za audit účtovnej závierky

Našou zodpovednosťou je získať primerané uistenie, či účtovná závierka ako celok neobsahuje významné nesprávnosti, či už v dôsledku podvodu alebo chyby, a vydať správu audítora, vrátane názoru. Primerané uistenie je uistenie vysokého stupňa, ale nie je zárukou toho, že audit vykonaný podľa medzinárodných audítorských štandardov vždy odhalí významné nesprávnosti, ak také existujú. Nesprávnosti môžu vzniknúť v dôsledku podvodu alebo chyby a za významné sa považujú vtedy, ak by sa dalo odôvodnene očakávať, že jednotlivito alebo v súhrne by mohli ovplyvniť ekonomické rozhodnutia používateľov, uskutočnené na základe tejto účtovnej závierky.

V rámci auditu uskutočneného podľa medzinárodných audítorských štandardov, počas celého auditu uplatňujeme odborný úsudok a zachováваме profesionálny skepticizmus. Okrem toho:

- Identifikujeme a posudzujeme riziká významnej nesprávnej účtovnej závierky, či už v dôsledku podvodu alebo chyby, navrhujeme a uskutočňujeme audítorské postupy reagujúce na tieto riziká a získavame audítorské dôkazy, ktoré sú dostatočné a vhodné na poskytnutie základu pre náš názor. Riziko neodhalenia významnej nesprávnej v dôsledku podvodu je vyššie ako toto riziko v dôsledku chyby, pretože podvod môže zahŕňať tajnú dohodu, falšovanie, úmyselné vynechanie, nepravdivé vyhlásenie alebo obídenie internej kontroly.
- Oboznamujeme sa s internými kontrolami relevantnými pre audit, aby sme mohli navrhnúť audítorské postupy vhodné za daných okolností, ale nie za účelom vyjadrenia názoru na efektívnosť interných kontrol Spoločnosti.
- Hodnotíme vhodnosť použitých účtovných zásad a účtovných metód a primeranosť účtovných odhadov a uvedenie s nimi súvisiacich informácií, uskutočnené štatutárnym orgánom.
- Robíme záver o tom, či štatutárny orgán vhodne v účtovníctve používa predpoklad nepretržitého pokračovania v činnosti a na základe získaných audítorských dôkazov záver o tom, či existuje významná neistota v súvislosti s udalosťami alebo okolnosťami, ktoré by mohli významne spochybniť schopnosť Spoločnosti nepretržite pokračovať v činnosti. Ak dospejeme k záveru, že významná neistota existuje, sme povinní upozorniť v našej správe audítora na súvisiace informácie uvedené v účtovnej závierke alebo, ak sú tieto informácie nedostatočné, modifikovať náš názor. Naše závery vychádzajú z audítorských dôkazov získaných do dátumu vydania našej správy audítora. Budúce udalosti alebo okolnosti však môžu spôsobiť, že Spoločnosť prestane pokračovať v nepretržitej činnosti.
- Hodnotíme celkovú prezentáciu, štruktúru a obsah účtovnej závierky vrátane informácií v nej uvedených, ako aj to, či účtovná závierka zachytáva uskutočnené transakcie a udalosti spôsobom, ktorý vedie k ich vernému zobrazeniu.

S osobami poverenými spravovaním komunikujeme okrem iných záležitostí plánovaný rozsah a časový harmonogram auditu a významné zistenia z auditu, vrátane významných nedostatkov v interných kontrolách, ktoré identifikujeme počas nášho auditu.

II. Správa k ďalším požiadavkám zákonov a iných právnych predpisov

Správa k informáciám, ktoré sa uvádzajú vo výročnej správe

Štatutárny orgán je zodpovedný za informácie uvedené vo výročnej správe, zostavenej podľa požiadaviek zákona o účtovníctve. Náš vyššie uvedený názor na účtovnú závierku sa nevzťahuje na iné informácie vo výročnej správe.

V súvislosti s auditom účtovnej závierky je našou zodpovednosťou oboznámenie sa s informáciami uvedenými vo výročnej správe a posúdenie, či tieto informácie nie sú vo významnom nesúlade s auditovanou účtovnou závierkou alebo našimi poznatkami, ktoré sme získali počas auditu účtovnej závierky, alebo sa inak zdajú byť významne nesprávne.

Posúdili sme, či výročná správa Spoločnosti obsahuje informácie, ktorých uvedenie vyžaduje zákon o účtovníctve.

Na základe prác vykonaných počas auditu účtovnej závierky, **podľa nášho názoru:**

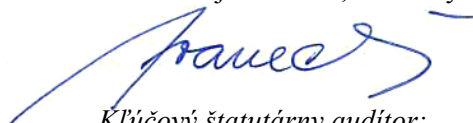
- **informácie uvedené vo výročnej správe zostavenej za rok 2024 sú v súlade s účtovnou závierkou za daný rok,**
- **výročná správa obsahuje informácie podľa zákona o účtovníctve.**

Okrem toho, na základe našich poznatkov o účtovnej jednotke a situácii v nej, ktoré sme získali počas auditu účtovnej závierky, sme povinní uviesť, či sme zistili významné nesprávnosti vo výročnej správe, ktorú sme obdržali pred dátumom vydania tejto správy audítora. V tejto súvislosti neexistujú zistenia, ktoré by sme mali uviesť.

Dňa 30. mája 2025

Audítorská spoločnosť:

AGIVA, spoločnosť s ručením obmedzeným
Masarykova 16, 080 01 Prešov, Slovensko
licencia UDVA č. 407



Kľúčový štatutárny audítor:
Ing. Viliam Ivanecký
licencia UDVA č. 1168

Úč POD

ÚČTOVNÁ ZÁVIERKA

podnikateľov v podvojnóm účtovníctve



zostavená k 3 1 . 1 2 . 2 0 2 4

Číselné údaje sa zarovnávajú vpravo, ostatné údaje sa píšú zľava. Nevyplnené riadky sa ponechávajú prázdne.

Údaje sa vyplňajú paličkovým písmom (podľa tohto vzoru), písacím strojom alebo tlačiarňou, a to čiernou alebo tmavomodrou farbou.

Á Ä B Č D É F G H Í J K L M N O P Q R Š T Ú V X Ý Ž 0 1 2 3 4 5 6 7 8 9

Daňové identifikačné číslo 2 0 2 0 5 2 0 6 5 6	Účtovná závierka X riadna	Účtovná jednotka malá	Mesiac Rok od 1 2 0 2 4
IČO 3 1 7 1 8 9 1 4	mimoriadna	X veľká	Za obdobie do 1 2 2 0 2 4
SK NACE 3 8 . 1 1 . 0	priebežná	(vyznačí sa x)	Bezprostredne predchádzajúce obdobie od 1 2 0 2 3 do 1 2 2 0 2 3

Priložené súčasti účtovnej závierky

 Súvaha (Úč POD 1-01)
(v celých eurách)

 Výkaz ziskov a strát (Úč POD 2-01)
(v celých eurách)

 Poznámky (Úč POD 3-01)
(v celých eurách alebo eurocentoch)

Obchodné meno (názov) účtovnej jednotky

T e c h n i c k é s l u ž b y m e s t a P r e š o v a . s

Sídlo účtovnej jednotky

Ulica

B A J K A L S K Á

Číslo

3 3

PSČ

Obec

0 8 0 0 1 P R E Š O V

Označenie obchodného registra a číslo zápisu obchodnej spoločnosti

O R O k r . s ú d u P r e š o v , o d d i e l | S a

V l o ž k a č í s l o | 2 5 2 / P

Telefónne číslo

5 1 7 7 1 1 7 8 0

Faxové číslo

5 1 7 4 9 4 7 5 2

E-mailová adresa

A S S I S T @ T S M P . S K

Zostavená dňa:

0 5 . 0 5 . 2 0 2 5

Schválená dňa:

. . 2 0

Podpisový záznam štatutárneho orgánu účtovnej jednotky alebo člena štatutárneho orgánu účtovnej jednotky alebo podpisový záznam fyzickej osoby, ktorá je účtovnou jednotkou:

Záznamy daňového úradu

Miesto pre evidenčné číslo

Odtlačok prezentačnej pečiatky daňového úradu

Súvaha
Úč POD 1 - 01

DIČ

IČO



Ozna- čenie a	STRANA AKTÍV b	Číslo riadku c	Bežné účtovné obdobie		Bezprostredne predchádzajúce účtovné obdobie
			1	2	
			Brutto - časť 1 Korekcia - časť 2	Netto	
					Netto 3
	SPOLU MAJETOK r. 02 + r. 33 + r. 74	01			
A.	Neobežný majetok r. 03 + r. 11 + r. 21	02			
A.I.	Dlhodobý nehmotný majetok súčet (r. 04 až r. 10)	03			
A.I.1.	Aktivované náklady na vývoj (012) - /072, 091A/	04			
2.	Softvér (013) - /073, 091A/	05			
3.	Oceniťelné práva (014) - /074, 091A/	06			
4.	Goodwill (015) - /075, 091A/	07			
5.	Ostatný dlhodobý nehmotný majetok (019, 01X) - /079, 07X, 091A/	08			
6.	Obstarávaný dlhodobý nehmotný majetok (041) - /093/	09			
7.	Poskytnuté preddavky na dlhodobý nehmotný majetok (051) - /095A/	10			
A.II.	Dlhodobý hmotný majetok súčet (r. 12 až r. 20)	11			
A.II.1.	Pozemky (031) - /092A/	12			
2.	Stavby (021) - /081, 092A/	13			
3.	Samostatné hnuteľné veci a súbory hnuteľných vecí (022) - /082, 092A/	14			



Ozna- čenie a	STRANA AKTÍV b	Číslo riadku c	Bežné účtovné obdobie		Bezprostredne predchádzajúce účtovné obdobie
			1	2	
			Brutto - časť 1	Netto	Netto 3
			Korekcia - časť 2		
4.	Pestovateľské celky trvalých porastov (025) - /085, 092A/	15			
5.	Základné stádo a ťažné zvieratá (026) - /086, 092A/	16			
6.	Ostatný dlhodobý hmotný majetok (029, 02X, 032) - /089, 08X, 092A/	17			
7.	Obstarávaný dlhodobý hmotný majetok (042) - /094/	18			
8.	Poskytnuté preddavky na dlhodobý hmotný majetok (052) - /095A/	19			
9.	Opravná položka k nadobudnutému majetku (+/- 097) +/- 098	20			
A.III.	Dlhodobý finančný majetok súčet (r. 22 až r. 32)	21			
A.III.1.	Podielové cenné papiere a podiely v prepojených účtovných jednotkách (061A, 062A, 063A) - /096A/	22			
2.	Podielové cenné papiere a podiely s podielovou účasťou okrem v prepojených účtovných jednotkách (062A) - /096A/	23			
3.	Ostatné realizovateľné cenné papiere a podiely (063A) - /096A/	24			
4.	Pôžičky prepojeným účtovným jednotkám (066A) - /096A/	25			
5.	Pôžičky v rámci podielovej účasti okrem prepojeným účtovným jednotkám (066A) - /096A/	26			
6.	Ostatné pôžičky (067A) - /096A/	27			
7.	Dlhové cenné papiere a ostatný dlhodobý finančný majetok (065A, 069A,06XA) - /096A/	28			



Ozna- čenie a	STRANA AKTÍV b	Číslo riadku c	Bežné účtovné obdobie		Bezprostredne predchádzajúce účtovné obdobie
			1	2	
			Brutto - časť 1		Netto
			Korekcia - časť 2		
8.	Pôžičky a ostatný dlhodobý finančný majetok so zostatkovou dobou splatnosti najviac jeden rok (066A, 067A, 069A, 06XA) - /096A/	29			
9.	Účty v bankách s dobou viazanosti dlhšou ako jeden rok (22XA)	30			
10.	Obstarávaný dlhodobý finančný majetok (043) - /096A/	31			
11.	Poskytnuté preddavky na dlhodobý finančný majetok (053) - /095A/	32			
B.	Obežný majetok r. 34 + r. 41 + r. 53 + r. 66 + r. 71	33			
B.I.	Zásoby súčet (r. 35 až r. 40)	34			
B.I.1.	Materiál (112, 119, 11X) - /191, 19X/	35			
2.	Nedokončená výroba a polotovary vlastnej výroby (121, 122, 12X) - /192, 193, 19X/	36			
3.	Výrobky (123) - /194/	37			
4.	Zvieratá (124) - /195/	38			
5.	Tovar (132, 133, 13X, 139) - /196, 19X/	39			
6.	Poskytnuté preddavky na zásoby (314A) - /391A/	40			
B.II.	Dlhodobé pohľadávky súčet (r. 42 + r. 46 až r. 52)	41			
B.II.1.	Pohľadávky z obchodného styku súčet (r. 43 až r. 45)	42			

Súvaha
Úč POD 1 - 01

DIČ

IČO



Označenie a	STRANA AKTÍV b	Číslo riadku c	Bežné účtovné obdobie		Bezprostredne predchádzajúce účtovné obdobie	
			1	Brutto - časť 1		Netto 2
				Korekcia - časť 2		Netto 3
1.a.	Pohľadávky z obchodného styku voči prepojeným účtovným jednotkám (311A, 312A, 313A, 314A, 315A, 31XA) - /391A/	43				
1.b.	Pohľadávky z obchodného styku v rámci podielovej účasti okrem pohľadávok voči prepojeným účtovným jednotkám (311A, 312A, 313A, 314A, 315A, 31XA) - /391A/	44				
1.c.	Ostatné pohľadávky z obchodného styku (311A, 312A, 313A, 314A, 315A, 31XA) - /391A/	45				
2.	Čistá hodnota zákazky (316A)	46				
3.	Ostatné pohľadávky voči prepojeným účtovným jednotkám (351A) - /391A/	47				
4.	Ostatné pohľadávky v rámci podielovej účasti okrem pohľadávok voči prepojeným účtovným jednotkám (351A) - /391A/	48				
5.	Pohľadávky voči spoločníkom, členom a združeniu (354A, 355A, 358A, 35XA) - /391A/	49				
6.	Pohľadávky z derivátových operácií (373A, 376A)	50				
7.	Iné pohľadávky (335A, 336A, 33XA, 371A, 374A, 375A, 378A) - /391A/	51				
8.	Odložená daňová pohľadávka (481A)	52				
B.III.	Krátkodobé pohľadávky súčet (r. 54 + r. 58 až r. 65)	53				
B.III.1.	Pohľadávky z obchodného styku súčet (r. 55 až r. 57)	54				
1.a.	Pohľadávky z obchodného styku voči prepojeným účtovným jednotkám (311A, 312A, 313A, 314A, 315A, 31XA) - /391A/	55				
1.b.	Pohľadávky z obchodného styku v rámci podielovej účasti okrem pohľadávok voči prepojeným účtovným jednotkám (311A, 312A, 313A, 314A, 315A, 31XA) - /391A/	56				

Súvaha
Úč POD 1 - 01

DIČ

IČO



Označenie a	STRANA AKTÍV b	Číslo riadku c	Bežné účtovné obdobie		Bezprostredne predchádzajúce účtovné obdobie	
			1	Brutto - časť 1		Netto 2
				Korekcia - časť 2		Netto 3
1.c.	Ostatné pohľadávky z obchodného styku (311A, 312A, 313A, 314A, 315A, 31XA) - /391A/	57				
2.	Čistá hodnota zákazky (316A)	58				
3.	Ostatné pohľadávky voči prepojeným účtovným jednotkám (351A) - /391A/	59				
4.	Ostatné pohľadávky v rámci podielovej účasti okrem pohľadávok voči prepojeným účtovným jednotkám (351A) - /391A/	60				
5.	Pohľadávky voči spoločníkom, členom a združeniu (354A, 355A, 358A, 35XA, 398A) - /391A/	61				
6.	Sociálne poistenie (336A) - /391A/	62				
7.	Daňové pohľadávky a dotácie (341, 342, 343, 345, 346, 347) - /391A/	63				
8.	Pohľadávky z derivátových operácií (373A, 376A)	64				
9.	Iné pohľadávky (335A, 33XA, 371A, 374A, 375A, 378A) - /391A/	65				
B.IV.	Krátkodobý finančný majetok súčet (r. 67 až r. 70)	66				
B.IV.1.	Krátkodobý finančný majetok v prepojených účtovných jednotkách (251A, 253A, 256A, 257A, 25XA) - /291A, 29XA/	67				
2.	Krátkodobý finančný majetok bez krátkodobého finančného majetku v prepojených účtovných jednotkách (251A, 253A, 256A, 257A, 25XA) - /291A, 29XA/	68				
3.	Vlastné akcie a vlastné obchodné podiely (252)	69				
4.	Obstarávaný krátkodobý finančný majetok (259, 314A) - /291A/	70				



Ozna- čenie a	STRANA AKTÍV b	Číslo riadku c	Bežné účtovné obdobie		Bezprostredne predchádzajúce účtovné obdobie
			1	2	
B.V.	Finančné účty r. 72 + r. 73	71			Netto 3
B.V.1.	Peniaze (211, 213, 21X)	72			
2.	Účty v bankách (221A, 22X, +/- 261)	73			
C.	Časové rozlíšenie súčet (r. 75 až r. 78)	74			
C.1.	Náklady budúcich období dlhodobé (381A, 382A)	75			
2.	Náklady budúcich období krátkodobé (381A, 382A)	76			
3.	Príjmy budúcich období dlhodobé (385A)	77			
4.	Príjmy budúcich období krátkodobé (385A)	78			

Ozna- čenie a	STRANA PASÍV b	Číslo riadku c	Bežné účtovné obdobie 4	Bezprostredne predchádzajúce účtovné obdobie 5
	SPOLU VLASTNÉ IMANIE A ZÁVÄZKY r. 80 + r. 101 + r. 141	79		
A.	Vlastné imanie r. 81 + r. 85 + r. 86 + r. 87 + r. 90 + r. 93 + r. 97 + r. 100	80		
A.I.	Základné imanie súčet (r. 82 až r. 84)	81		
A.I.1.	Základné imanie (411 alebo +/- 491)	82		
2.	Zmena základného imania +/- 419	83		
3.	Pohľadávky za upísané vlastné imanie (-/353)	84		
A.II.	Emisné ážio (412)	85		
A.III.	Ostatné kapitálové fondy (413)	86		
A.IV.	Zákonné rezervné fondy r. 88 + r. 89	87		
A.IV.1.	Zákonný rezervný fond a nedeliteľný fond (417A, 418, 421A, 422)	88		
2.	Rezervný fond na vlastné akcie a vlastné podieľy (417A, 421A)	89		



Označenie a	STRANA PASÍV b	Číslo riadku c	Bežné účtovné obdobie 4	Bezprostredne predchádzajúce účtovné obdobie 5
A.V.	Ostatné fondy zo zisku r. 91 + r. 92	90		
A.V.1.	Štatutárne fondy (423, 42X)	91		
2.	Ostatné fondy (427, 42X)	92		
A.VI.	Oceňovacie rozdiely z precenenia súčet (r. 94 až r. 96)	93		
A.VI.1.	Oceňovacie rozdiely z precenenia majetku a záväzkov (+/- 414)	94		
2.	Oceňovacie rozdiely z kapitálových účasí (+/- 415)	95		
3.	Oceňovacie rozdiely z precenenia pri zlúčení, splnutí a rozdelení (+/- 416)	96		
A.VII.	Výsledok hospodárenia minulých rokov r. 98 + r. 99	97		
A.VII.1.	Nerozdelený zisk minulých rokov (428)	98		
2.	Neuhradená strata minulých rokov (-/429)	99		
A.VIII.	Výsledok hospodárenia za účtovné obdo- bie po zdanení +/- r. 01 - (r. 81 + r. 85 + r. 86 + r. 87 + r. 90 + r. 93 + r. 97 + r. 101 + r. 141)	100		
B.	Záväzky r. 102 + r. 118 + r. 121 + r. 122 + r. 136 + r. 139 + r. 140	101		
B.I.	Dlhodobé záväzky súčet (r. 103 + r. 107 až r. 117)	102		
B.I.1.	Dlhodobé záväzky z obchodného styku súčet (r. 104 až r. 106)	103		
1.a.	Záväzky z obchodného styku voči prepojeným účtovným jednotkám (321A, 475A, 476A)	104		
1.b.	Záväzky z obchodného styku v rámci podielovej účasti okrem záväzkov voči prepojeným účtovným jednotkám (321A, 475A, 476A)	105		
1.c.	Ostatné záväzky z obchodného styku (321A, 475A, 476A)	106		
2.	Čistá hodnota zákazky (316A)	107		
3.	Ostatné záväzky voči prepojeným účtovným jednotkám (471A, 47XA)	108		
4.	Ostatné záväzky v rámci podielovej účasti okrem záväzkov voči prepojeným účtovným jednotkám (471A, 47XA)	109		
5.	Ostatné dlhodobé záväzky (479A, 47XA)	110		
6.	Dlhodobé prijaté preddavky (475A)	111		
7.	Dlhodobé zmenky na úhradu (478A)	112		
8.	Vydané dlhopisy (473A/-/255A)	113		
9.	Záväzky zo sociálneho fondu (472)	114		
10.	Iné dlhodobé záväzky (336A, 372A, 474A, 47XA)	115		
11.	Dlhodobé záväzky z derivátových operácií (373A, 377A)	116		
12.	Odložený daňový záväzok (481A)	117		



Ozna- čenie a	STRANA PASÍV b	Číslo riadku c	Bežné účtovné obdobie 4	Bezprostredne predchádzajúce účtovné obdobie 5
B.II.	Dlhodobé rezervy r. 119 + r. 120	118		
B.II.1.	Zákonné rezervy (451A)	119		
2.	Ostatné rezervy (459A, 45XA)	120		
B.III.	Dlhodobé bankové úvery (461A, 46XA)	121		
B.IV.	Krátkodobé záväzky súčet (r. 123 + r. 127 až r. 135)	122		
B.IV.1.	Záväzky z obchodného styku súčet (r. 124 až r. 126)	123		
1.a.	Záväzky z obchodného styku voči prepojeným účtovným jednotkám (321A, 322A, 324A, 325A, 326A, 32XA, 475A, 476A, 478A, 47XA)	124		
1.b.	Záväzky z obchodného styku v rámci podielovej účasti okrem záväzkov voči prepojeným účtovným jednotkám (321A, 322A, 324A, 325A, 326A, 32XA, 475A, 476A, 478A, 47XA)	125		
1.c.	Ostatné záväzky z obchodného styku (321A, 322A, 324A, 325A, 326A, 32XA, 475A, 476A, 478A, 47XA)	126		
2.	Čistá hodnota zákazky (316A)	127		
3.	Ostatné záväzky voči prepojeným účtovným jednotkám (361A, 36XA, 471A, 47XA)	128		
4.	Ostatné záväzky v rámci podielovej účasti okrem záväzkov voči prepojeným účtovným jednotkám (361A, 36XA, 471A, 47XA)	129		
5.	Záväzky voči spoločníkom a združeniu (364, 365, 366, 367, 368, 398A, 478A, 479A)	130		
6.	Záväzky voči zamestnancom (331, 333, 33X, 479A)	131		
7.	Záväzky zo sociálneho poistenia (336A)	132		
8.	Daňové záväzky a dotácie (341, 342, 343, 345, 346, 347, 34X)	133		
9.	Záväzky z derivátových operácií (373A, 377A)	134		
10.	Iné záväzky (372A, 379A, 474A, 475A, 479A, 47XA)	135		
B.V.	Krátkodobé rezervy r. 137 + r. 138	136		
B.V.1.	Zákonné rezervy (323A, 451A)	137		
2.	Ostatné rezervy (323A, 32X, 459A, 45XA)	138		
B.VI.	Bežné bankové úvery (221A, 231, 232, 23X, 461A, 46XA)	139		
B.VII.	Krátkodobé finančné výpomoci (241, 249, 24X, 473A, /-/255A)	140		
C.	Časové rozlíšenie súčet (r. 142 až r. 145)	141		
C.1.	Výdavky budúcich období dlhodobé (383A)	142		
2.	Výdavky budúcich období krátkodobé (383A)	143		
3.	Výnosy budúcich období dlhodobé (384A)	144		
4.	Výnosy budúcich období krátkodobé (384A)	145		

Výkaz ziskov a strát
Úč POD 2 - 01

DIČ

IČO



Označenie a	Text b	Číslo riadku c	Skutočnosť	
			bežné účtovné obdobie 1	bezprostredne predchádzajúce účtovné obdobie 2
*	Čistý obrat (časť účt. tr. 6 podľa zákona)	01		
**	Výnosy z hospodárskej činnosti spolu súčet (r. 03 až r. 09)	02		
I.	Tržby z predaja tovaru (604, 607)	03		
II.	Tržby z predaja vlastných výrobkov (601)	04		
III.	Tržby z predaja služieb (602, 606)	05		
IV.	Zmeny stavu vnútroorganizačných zásob (+/-) (účtová skupina 61)	06		
V.	Aktivácia (účtová skupina 62)	07		
VI.	Tržby z predaja dlhodobého nehmotného majetku, dlhodobého hmotného majetku a materiálu (641, 642)	08		
VII.	Ostatné výnosy z hospodárskej činnosti (644, 645, 646, 648, 655, 657)	09		
**	Náklady na hospodársku činnosť spolu r. 11 + r. 12 + r. 13 + r.14 + r. 15 + r. 20 + r. 21 + r. 24 + r. 25 + r. 26	10		
A.	Náklady vynaložené na obstaranie predaného tovaru (504, 507)	11		
B.	Spotreba materiálu, energie a ostatných neskladovateľných dodávok (501, 502, 503)	12		
C.	Opravné položky k zásobám (+/-) (505)	13		
D.	Služby (účtová skupina 51)	14		
E.	Osobné náklady (r. 16 až r. 19)	15		
E.1.	Mzdové náklady (521, 522)	16		
2.	Odmeny členom orgánov spoločnosti a družstva (523)	17		
3.	Náklady na sociálne poistenie (524, 525, 526)	18		
4.	Sociálne náklady (527, 528)	19		
F.	Dane a poplatky (účtová skupina 53)	20		
G.	Odpisy a opravné položky k dlhodobému nehmotnému majetku a dlhodobému hmotnému majetku (r. 22 + r. 23)	21		
G.1.	Odpisy dlhodobého nehmotného majetku a dlhodobého hmotného majetku (551)	22		
2.	Opravné položky k dlhodobému nehmotnému majetku a dlhodobému hmotnému majetku (+/-) (553)	23		
H.	Zostatková cena predaného dlhodobého majetku a predaného materiálu (541, 542)	24		
I.	Opravné položky k pohľadávkam (+/-) (547)	25		
J.	Ostatné náklady na hospodársku činnosť (543, 544, 545, 546, 548, 549, 555, 557)	26		
***	Výsledok hospodárenia z hospodárskej činnosti (+/-) (r. 02 - r. 10)	27		



Ozna- čenie a	Text b	Číslo riadku c	Skutočnosť	
			bežné účtovné obdobie 1	bezprostredne predchádzajúce účtovné obdobie 2
*	Pridaná hodnota (r. 03 + r. 04 + r. 05 + r. 06 + r. 07) - (r. 11 + r. 12 + r. 13 + r. 14)	28		
**	Výnosy z finančnej činnosti spolu r. 30 + r. 31 + r. 35 + r. 39 + r. 42 + r. 43 + r. 44	29		
VIII.	Tržby z predaja cenných papierov a podielov (661)	30		
IX.	Výnosy z dlhodobého finančného majetku súčet (r. 32 až r. 34)	31		
IX.1.	Výnosy z cenných papierov a podielov od prepojených účtovných jednotiek (665A)	32		
2.	Výnosy z cenných papierov a podielov v podielovej účasti okrem výnosov prepojených účtovných jednotiek (665A)	33		
3.	Ostatné výnosy z cenných papierov a podielov (665A)	34		
X.	Výnosy z krátkodobého finančného majetku súčet (r. 36 až r. 38)	35		
X.1.	Výnosy z krátkodobého finančného majetku od prepojených účtovných jednotiek (666A)	36		
2.	Výnosy z krátkodobého finančného majetku v podielovej účasti okrem výnosov prepojených účtovných jednotiek (666A)	37		
3.	Ostatné výnosy z krátkodobého finančného majetku (666A)	38		
XI.	Výnosové úroky (r. 40 + r. 41)	39		
XI.1.	Výnosové úroky od prepojených účtovných jednotiek (662A)	40		
2.	Ostatné výnosové úroky (662A)	41		
XII.	Kurzové zisky (663)	42		
XIII.	Výnosy z precenenia cenných papierov a výnosy z derivátových operácií (664, 667)	43		
XIV.	Ostatné výnosy z finančnej činnosti (668)	44		
**	Náklady na finančnú činnosť spolu r. 46 + r. 47 + r. 48 + r. 49 + r. 52 + r. 53 + r. 54	45		
K.	Predané cenné papiere a podiely (561)	46		
L.	Náklady na krátkodobý finančný majetok (566)	47		
M.	Opravné položky k finančnému majetku (+/-) (565)	48		
N.	Nákladové úroky (r. 50 + r. 51)	49		
N.1.	Nákladové úroky pre prepojené účtovné jednotky (562A)	50		
2.	Ostatné nákladové úroky (562A)	51		
O.	Kurzové straty (563)	52		
P.	Náklady na precenenie cenných papierov a náklady na derivátové operácie (564, 567)	53		
Q.	Ostatné náklady na finančnú činnosť (568, 569)	54		



Ozna- čenie a	Text b	Číslo riadku c	Skutočnosť	
			bežné účtovné obdobie 1	bezprostredne predchádzajúce účtovné obdobie 2
***	Výsledok hospodárenia z finančnej činnosti (+/-) (r. 29 - r. 45)	55		
****	Výsledok hospodárenia za účtovné obdobie pred zdanením (+/-) (r. 27 + r. 55)	56		
R.	Daň z príjmov (r. 58 + r. 59)	57		
R.1.	Daň z príjmov splatná (591, 595)	58		
2.	Daň z príjmov odložená (+/-) (592)	59		
S.	Prevod podielov na výsledku hospodárenia spoločníkom (+/- 596)	60		
****	Výsledok hospodárenia za účtovné obdobie po zdanení (+/-) (r. 56 - r. 57 - r. 60)	61		

A. INFORMÁCIE O ÚČTOVNEJ JEDNOTKE

Založenie spoločnosti

Obchodné meno a sídlo spoločnosti:

Technické služby mesta Prešov, a.s.

Bajkalská 33, 080 01 Prešov

Dátum založenia: 30.11.1995

Dátum vzniku: 01.01.1996

IČO: 31718914

Spoločnosť je zapísaná v Obchodnom registri Okresného súdu v Prešove, oddiel: Sa, vl. č. 252/P.

Rozhodnutím jediného akcionára spoločnosti Technické služby mesta Prešov a.s. v súlade s §190 Obchodného zákonníka a v súlade s Uznesením č. 249/2023 z 8. zasadnutia Mestského zastupiteľstva mesta Prešov spoločnosť Technické služby mesta Prešov a.s. sa stala nástupníckou spoločnosťou zrušenej obchodnej spoločnosti Správa a údržba komunikácií mesta Prešov s.r.o. s rozhodným obdobím 1.1.2024.

Spoločnosť Technické služby mesta Prešov a.s. ako nástupníčka spoločnosť dala spracovať Znalecký posudok vo veci Stanovenia všeobecnej hodnoty spoločnosti Správa a údržba komunikácií mesta Prešov s.r.o. IČO: 31719473, ktorá zanikla z dôvodu zlúčenia k 31.12.2023, pričom Technické služby mesta Prešov a.s. preberajú majetok a záväzky spoločnosti Správa a údržba komunikácií mesta Prešov, s.r.o. k 1.1.2024.

Hlavnými činnosťami spoločnosti sú:

- nakladanie s odpadmi,
- pohrebné služby, predaj smútočných potrieb, prevádzkovanie cintorínov,
- služby pre osobnú hygienu,
- správa trhovísk,
- služby v rámci lesníctva a ťažby dreva,
- reklamná a propagačná činnosť,
- ostatné remeselné činnosti k správe mestského majetku,
- prevádzkovanie športových zariadení,
- prevádzkovanie kultúrnych, spoločenských a zábavných zariadení,
- prenájom hnuiteľných vecí,
- prenájom nehnuteľností spojený s poskytovaním iných než základných služieb spojených s prenájomom.

Údaje o počte zamestnancov za bežné účtovné obdobie a bezprostredne predchádzajúce účtovné obdobie sú uvedené v nasledujúcom prehľade:

	2023	2024
Priemerný prepočítaný počet zamestnancov	120	157
Stav zamestnancov ku dňu, ku ktorému sa zostavuje účtovná závierka, z toho:	122	158
počet vedúcich zamestnancov	10	9

Údaje o neobmedzenom ručení

Účtovná jednotka nie je neobmedzene ručiacim spoločníkom v iných účtovných jednotkách.

Právny dôvod na zostavenie účtovnej závierky

Účtovná závierka Spoločnosti k 31. decembru 2024 je zostavená ako riadna účtovná závierka podľa § 17 ods. 6 zákona NR SR č. 431/2002 Z. z. o účtovníctve v platnom znení za účtovné obdobie od 1. januára 2024 do 31. decembra 2024.

Dátum schválenia účtovnej závierky za predchádzajúce účtovné obdobie

Účtovná závierka Spoločnosti k 31. decembru 2023, za predchádzajúce účtovné obdobie, bola schválená rozhodnutím jediného akcionára spoločnosti, vykonávajúceho pôsobnosť valného zhromaždenia spoločnosti zo dňa 04.07.2024.

Schválenie audítora

Valné zhromaždenie TSmP, a.s. schválilo audítorskú spoločnosť AGIVA, spoločnosť s ručením obmedzeným, IČO: 31720846, licencia UDVA č. 407, so sídlom Masarykova 16, 080 01 Prešov; Ing. Viliama Ivaneckého, licencia č. 1168 ako audítora spoločnosti TSmP, a.s. na riadnom zasadnutí uznesením dňa 10.03.2025.

Informácia o akcionároch spoločnosti:

Spoločník, akcionár	Výška podielu na základnom imaní		Podiel na hlasovacích právach	Iný podiel na ostatných položkách VI ako na ZI
	absolútne	v %	v %	v %
a	b	c	d	e
Mesto Prešov	397 385	100	100	-
Spolu	397 385	100	100	-

Počet a druh akcií: 20 915 akcií kmeňových, na meno, zaknihovaných, verejne neobchodovateľných, menovitá hodnota jednej akcie 19,00 EUR

B INFORMÁCIE O KONSOLIDOVANOM CELKU

Účtovná jednotka je súčasťou konsolidovaného celku verejnej správy.

Bezprostredne konsolidujúcou jednotkou, ktorá zostavuje konsolidovanú účtovnú závierku je mesto Prešov. Účtovná závierka bude uložená na Mestskom úrade v Prešove, Hlavná 73.

Materská účtovná jednotka **nie je oslobodená** od povinnosti zostaviť konsolidovanú účtovnú závierku a konsolidovanú výročnú správu podľa §22 ods. 8 a 12 zákona 431/2002 o účtovníctve v zmysle zmien a dodatkov.

C INFORMÁCIE O ÚČTOVNÝCH ZÁSADÁCH A ÚČTOVNÝCH METÓDACH**(a) Východiská pre zostavenie účtovnej závierky**

Účtovná závierka bola zostavená za predpokladu nepretržitého trvania spoločnosti (going concern). Výsledky hospodárenia ako aj celkovú finančnú situáciu Spoločnosti riaditeľ spoločnosti a predstavenstvo spoločnosti pravidelne monitoruje, vyhodnocuje a prijíma opatrenia na jej zlepšenie.

Účtovné metódy a všeobecné účtovné zásady boli účtovnou jednotkou konzistentne aplikované. V účtovnom období 2024 Spoločnosť nevykonala žiadne opravy významných chýb minulých účtovných období.

Účtovné metódy a zásady boli aplikované v zmysle zákona NR SR č. 431/2002 Z.z. a opatrenia MF SR č. 23054/2002-92, ktorým sa ustanovujú podrobnosti o postupoch účtovania a rámcovej účtovej osnove pre podnikateľov účtujúcich v sústave podvojného účtovníctva a ich noviel. Účtovná závierka bola zostavená v zmysle Opatrenia MF SR z 3. decembra 2014 č. MF/23377/2014-74, ktorým sa ustanovujú podrobnosti o individuálnej účtovnej závierke a rozsahu údajov určených z individuálnej účtovnej závierky na zverejnenie pre veľké účtovné jednotky a subjekty verejného záujmu v znení opatrenia z 2. decembra 2015 č. MF/19926/2015-74.

(b) Dlhodobý nehmotný majetok a dlhodobý hmotný majetok

Dlhodobý majetok nakupovaný sa oceňuje obstarávacou cenou, ktorá zahŕňa cenu obstarania a náklady súvisiace s obstaraním (clo, prepravu, montáž a pod.).

Súčasťou obstarávacej ceny dlhodobého a nehmotného majetku nie sú úroky z cudzích zdrojov ani realizované kurzové rozdiely, ktoré vznikli do momentu uvedenia dlhodobého majetku do používania.

Majetok obstaraný bol evidovaný ako DHM s OC nad 1 700,- €, ako DNHM s OC nad 2 400,- €, v zmysle Smernice č.1/2018.

Dlhodobý hmotný a nehmotný majetok sa odpisuje podľa plánu odpisov, ktorý bol stanovený s ohľadom na odhad reálnej ekonomickej životnosti majetku.

Účtovné odpisy sú rovnomerné. Majetok sa začína odpisovať v mesiaci zaradenia do používania.

Daňové odpisy spoločnosti sa uplatňujú podľa sadzieb uvedených v zákone o daniach z príjmov platných pre rovnomerné odpisovanie majetku.

V 0. odpisovej skupine sú zaradené len osobné automobily, ktoré majú v osvedčení o evidencii časť II v položke „18 P.3 druh paliva/zdroj energie“ uvedené - „BEV“ alebo - „PHEV“ v akejkoľvek kombinácii s iným druhom paliva alebo

zdroja energie.

V 1. odpisovej skupine sú zaradené predovšetkým osobné a dodávkové automobily, výpočtová technika a softvér.

V 2. odpisovej skupine sú zaradené predovšetkým špeciálne vozidlá, stroje a zariadenia, montované stavby z dreva a plastov, prívesy.

V 3. odpisovej skupine sú zaradené nádrže, cisterny, plechové stánky.

V 4. odpisovej skupine sú zaradené drobné stavby, kovové veľkokapacitné kontajnery.

V 5. odpisovej skupine sú zaradené inžinierske stavby a budovy.

V 6. odpisovej skupine sú zaradené administratívne budovy.

Mesto Prešov ako jediný akcionár spoločnosti, vykonávajúcej pôsobnosť valného zhromaždenia spoločnosti v súlade s §190 Obchodného zákonníka a v súlade s Uznesením z 11. zasadnutia Mestského zastupiteľstva mesta Prešov č. 379/2023 zo dňa 13.12.2023 rozhodol o zmene Stanov spoločnosti. Schvaľovanie obstarávania investícií, pričom VZ je oprávnené túto kompetenciu v presne vymedzenom rozsahu preniesť na predstavenstvo s podmienkou, že nadobudnutie a predaj majetku v obstarávacej hodnote **presahujúcej 50 000,- EUR** pred rozhodnutím VZ podliehajú predchádzajúcemu schváleniu Mestským zastupiteľstvom mesta Prešov.

(c) Informácie o spôsobe oceňovania zložiek majetku a záväzkov

1) Zásoby

Zásoby sa oceňujú obstarávacou cenou (nakupované zásoby) alebo vlastnými nákladmi (zásoby vytvorené vlastnou činnosťou).

Obstarávacia cena zahŕňa cenu zásob a náklady súvisiace s obstaraním (clo, prepravu, poistné, provízie, skonto a pod.). Úroky z cudzích zdrojov nie sú súčasťou obstarávacej ceny.

Vlastné náklady zahŕňajú priame náklady (priamy materiál, priame mzdy a ostatné priame náklady) a časť nepriamych nákladov bezprostredne súvisiacich s vytvorením zásob vlastnou činnosťou (výrobná réžia). Správna réžia a obytné náklady nie sú súčasťou vlastných nákladov. Súčasťou vlastných nákladov nie sú úroky z cudzích zdrojov.

Zníženie hodnoty zásob sa upravuje vytvorením opravnej položky.

2) Pohľadávky

Pohľadávky pri ich vzniku sa oceňujú ich menovitou hodnotou; toto ocenenie sa znižuje o pochybné a nevyhnutné pohľadávky tvorbou opravnej položky.

3) Peňažné prostriedky a ceniny

Peňažné prostriedky a ceniny sa oceňujú ich menovitou hodnotou.

4) Náklady budúcich období a príjmy budúcich období

Náklady budúcich období a príjmy budúcich období sa vykazujú vo výške, ktorá je potrebná na dodržanie zásady vecnej a časovej súvislosti s účtovným obdobím.

5) Rezervy

Rezervy sú záväzky s neurčitým časovým vymedzením alebo výškou; tvoria sa na krytie známych rizík alebo strát z podnikania. Oceňujú sa v očakávanej výške záväzku.

6) Záväzky

Záväzky pri ich vzniku sa oceňujú menovitou hodnotou. Ak sa pri inventarizácii zistí, že suma záväzkov je iná ako ich výška v účtovníctve, uvedú sa záväzky v účtovníctve a v účtovnej závierke v tomto zistenom ocenení.

7) Odložené dane

Odložené dane (odložená daňová pohľadávka a odložený daňový záväzok) sa vzťahujú na:

- dočasné rozdiely medzi účtovnou hodnotou majetku a účtovnou hodnotou záväzkov vykázanou v súvahe a ich daňovou základňou,
- dočasné rozdiely medzi účtovnou hodnotou pohľadávok vykázaných v súvahe a ich daňovou základňou,
- dočasné rozdiely medzi účtovnou hodnotou rezerv a ich daňovou základňou.

8) Výdavky budúcich období a výnosy budúcich období

Výdavky budúcich období a výnosy budúcich období sa vykazujú vo výške, ktorá je potrebná na dodržanie zásady vecnej a časovej súvislosti s účtovným obdobím.

9) Dotácie

O nároku na dotácie sa účtuje, ak je takmer isté, že na základe splnených podmienok na poskytnutie dotácie sa spoločnosti daná dotácia poskytne. Dotácie spoločnosť využíva na obstaranie investícií, drobného majetku ale aj na prevádzkové náklady. Dotácie na obstaranie dlhodobého hmotného majetku a dlhodobého nehmotného majetku sa najskôr vykazujú ako výnosy budúcich období a do výkazu ziskov a strát sa rozpušťajú v časovej a vecnej súvislosti so zaúčtovaním odpisov z tohto dlhodobého majetku.

10) Všetok prenajatý majetok na základe zmlúv vykazuje ako svoj majetok jeho vlastník, nie nájomca.

Technické zhodnotenie prenajatého majetku uvádza ako svoj majetok nájomca a odpisuje ho v súlade so zákonom o dani z príjmov po predchádzajúcom súhlase vlastníka.

11) Cudzia mena

Majetok a záväzky vyjadrené v cudzej mene sa ku dňu uskutočnenia účtovného prípadu prepočítavajú na menu euro referenčným výmenným kurzom určeným a vyhláseným Európskou centrálnou bankou alebo Národnou bankou Slovenska v deň predchádzajúci dňu uskutočnenia účtovného prípadu.

Majetok a záväzky vyjadrené v cudzej mene (okrem prijatých a poskytnutých preddavkov) sa ku dňu, ku ktorému sa zostavuje účtovná závierka, prepočítavajú na menu euro referenčným výmenným kurzom určeným a vyhláseným Európskou centrálnou bankou alebo Národnou bankou Slovenska v deň, ku ktorému sa zostavuje účtovná závierka, a účtujú sa s vplyvom na výsledok hospodárenia.

Prijaté a poskytnuté preddavky v cudzej mene prostredníctvom účtu vedeného v tejto cudzej mene sa prepočítavajú na menu euro referenčným výmenným kurzom určeným a vyhláseným Európskou centrálnou bankou alebo Národnou bankou Slovenska v deň predchádzajúci dňu uskutočnenia účtovného prípadu.

Prijaté a poskytnuté preddavky v cudzej mene na účet zriadený v eurách a z účtu zriadeného v eurách sa prepočítavajú na menu euro kurzom, za ktorý boli tieto hodnoty nakúpené alebo predané.

Prijaté a poskytnuté preddavky sa ku dňu, ku ktorému sa zostavuje účtovná závierka, na menu euro už neprepočítavajú.

- 12) **Výnosy**
Tržby za vlastné výkony a tovar neobsahujú daň z pridanej hodnoty.
- 13) Spoločnosť nevlastní majetok nadobudnutý v privatizácii.
- 14) Spoločnosť neučtuje o goodwill, výskumnej a vývojovej činnosti, dlhodobých pohľadávkach, zákazkovej výrobe.

D INFORMÁCIE O ÚDAJOCH NA STRANE AKTÍV SÚVAHY

(a) **Dlhodobý nehmotný majetok a dlhodobý hmotný majetok** - prehľad o pohybe dlhodobého nehmotného a dlhodobého hmotného majetku od 1.januára 2024 do 31.decembra 2024 a za porovnateľné obdobie od 1.januára 2023 do 31.decembra 2023. Majetok bol evidovaný ako DHM s OC nad 1 700,-€, ako DHNM s OC nad 2 400,-€, v zmysle Smernice č.1/2018.

Tabuľka č. 1

Bežné účtovné obdobie (rok 2024)

Dlhodobý nehmotný majetok	Aktivovacie náklady na vývoj	Softvér	Oceniteľné práva	Goodwill	Ostatný DNM	Obstarávaný DNM	Poskytnuté preddavky na DNM	Spolu
a	b	c	d	e	f	g	h	i
Prvotné ocenenie								
Stav na začiatku účtovného obdobia		10 895						10 895
Prírastky		0						0
Úbytky		0						0
Presuny		0						0
Stav na konci účtovného obdobia		10 895						10 895
Oprávk								
Stav na začiatku účtovného obdobia		10 895						10 895
Prírastky		0						0
Úbytky		0						0
Stav na konci účtovného obdobia		10 895						10 895
Opravné položky								
Stav na začiatku účtovného obdobia		0						0
Prírastky		0						0
Úbytky		0						0
Stav na konci účtovného obdobia		0						0
Zostatková hodnota								
Stav na začiatku účtovného obdobia		0						0
Stav na konci účtovného obdobia		0						0

Tabuľka č.2

Bezprostredne predchádzajúce účtovné obdobie (rok 2023)

Dlhodobý nehmotný majetok	Aktivova-né náklady na vývoj	Softvér	Ocenite- lné práva	Goodwill	Ostatný DNM	Obstaráva- ný DNM	Poskytnu- té preddavky na DNM	Spolu
a	b	c	d	e	f	g	h	i
Prvotné ocenenie								
Stav na začiatku účtovného obdobia		10 895						10 895
Prírastky		0						0
Úbytky		0						0
Presuny		0						0
Stav na konci účtovného obdobia		10 895						10 895
Oprávky								
Stav na začiatku účtovného obdobia		10 895						10 895
Prírastky		0						0
Úbytky		0						0
Stav na konci účtovného obdobia		10 895						10 895
Opravné položky								
Stav na začiatku účtovného obdobia		0						0
Prírastky		0						0
Úbytky		0						0
Stav na konci účtovného obdobia		0						0
Zostatková hodnota								
Stav na začiatku účtovného obdobia		0						0
Stav na konci účtovného obdobia		0						0

Tabuľka č. 3

Bežné účtovné obdobie (rok 2024)

Dlhodobý hmotný majetok	Pozemky	Stavby	Samostatné hnutelné veci a súbory hnutelných vecí*	Umelecké diela	Zákl. stádo a ťaž. zvier.	Ost. DHM	Obstarávaný DHM	Poskytnuté preddavky na DHM	Spolu
a	b	c	d	e	f	g	h	i	j
Prvotné ocenenie									
Stav na začiatku účtovného obdobia	1 351 850	2 255 946	5 548 958	9 060			17 700	25 562	9 209 077
Prírastky			1 704 159				1 704 459		3 408 618
Úbytky			24 686				1 704 159		1 728 845
Presuny									0
Stav na konci účtovného obdobia	1 351 850	2 255 946	7 228 431	9 060			18 000	25 562	10 888 850
Oprávky									
Stav na začiatku účtovného obdobia		1 111 747	3 580 278						4 692 025
Prírastky		92 847	797 392						890 239
Úbytky			24 686						24 686
Stav na konci účtovného obdobia		1 204 594	4 352 984						5 557 578
Opravné položky									
Stav na začiatku účtovného obdobia									
Prírastky									
Úbytky									
Stav na konci účtovného obdobia									
Zostatková hodnota									
Stav na začiatku účtovného obdobia	1 351 850	1 144 199	1 968 680	9 060			17 700	25 562	4 517 051
Stav na konci účtovného obdobia	1 351 850	1 051 352	2 875 447	9 060			18 000	25 562	5 331 272

* Stav na začiatku účtovného obdobia po ocenení majetku SaÚK

Tabuľka č. 4

Bezprostredne predchádzajúce účtovné obdobie (rok 2023)

Dlhodobý hmotný majetok	Pozemky	Stavby	Samostatné hnutelné veci a súbory hnutelných vecí	Umelecké diela	Zákl. stádo a ťaž. zvier.	Ost. DHM	Obstará-vaný DHM	Poskytnuté pred-davky na DHM	Spolu
a	b	c	d	e	f	g	h	i	j
Prvotné ocenenie									
Stav na začiatku účtovného obdobia	1 351 850	2 620 213	4 778 337	9 060			45 974	25 562	8 830 997
Prírastky		7 391	461 961				469 352		938 703
Úbytky		371 657	163 706				497 626		1 032 990
Presuny									0
Stav na konci účtovného obdobia	1 351 850	2 255 946	5 076 592	9 060			17 700	25 562	8 736 710
Oprávky									
Stav na začiatku účtovného obdobia		1 176 803	3 127 775						4 304 578
Prírastky		306 602	616 210						922 812
Úbytky		371 657	163 706						535 364
Stav na konci účtovného obdobia		1 111 747	3 580 278						4 692 025
Opravné položky									
Stav na začiatku účtovného obdobia							28 274		28 274
Prírastky									
Úbytky							28 274		28 274
Stav na konci účtovného obdobia							0		0
Zostatková hodnota									
Stav na začiatku účtovného obdobia	1 351 850	1 443 411	1 650 562	9 060			17 700	25 562	4 498 145
Stav na konci účtovného obdobia	1 351 850	1 144 199	1 496 313	9 060			17 700	25 562	4 044 685

(b) Poistenie dlhodobého nehmotného a dlhodobého hmotného majetku

Dlhodobý hmotný majetok je poistený v spoločnosti KOOOPERATIVA poisťovňa, a.s. Vienna Insurance Group - poisťka č. 6 617 949 096, zmluva č. 1009900905 s účinnosťou od 1.2.2022 do 1.2.2026 (Dodatok č.1 od 12.10.2024 zmluva je podpísaná 04.10.2024)

- živelné poistenie – celková poisťná suma 9 273 692,01 €, ročné poisťné 2 285,59 €
 - poistenie odcudzenia a vandalizmu – celková poisťná suma 415 000,00 €, ročné poisťné 955,19 €
 - poistenie strojov a elektroniky – celková poisťná suma 350 000,00 €, ročné poisťné 3 899,00 €
 - poistenie skla – celková poisťná suma 5000,00 €, ročné poisťné 95,85 €
 - poistenie zodpovednosti za škodu – celková poisťná suma 260 000,00 €, ročné poisťné 4 107,22 €
- Celkové ročné poisťné 11 342,85 €

V spoločnosti KOOOPERATIVA poisťovňa, a.s. Vienna Insurance Group

- Povinné zmluvné poistenie - Poistenie zodpovednosti za škodu spôsobenú prevádzkou motorového vozidla
 - poisťná zmluva č. 3556041567
- Havarijné poistenie motorových vozidiel - EUOKASKO-SÚBOR
 - poisťná zmluva č. / návrh zmluvy č. 5516044686/6582539459
- Poistenie strojov a elektroniky - PO577HR
 - poisťná zmluva č. / návrh zmluvy č. 4489001206/PZ č6612625447
- Poistenie strojov, strojných zariadení, elektroniky a elektronických zariadení – POZ442
 - poisťná zmluva č. 468 0001253/6634706870
- Poistenie strojov, strojných zariadení, elektroniky a elektronických zariadení – POZ443
 - poisťná zmluva č. 468 0001254/6634707398
- Poistenie strojov, strojných zariadení, elektroniky a elektronických zariadení – POZ514
 - poisťná zmluva č. 468 0001252/6634706969

V spoločnosti GENERALI Poisťovňa (prevzaté od SaÚKmP)_Poistenie strojov, strojných zariadení a/alebo elektroniky:

- poisťka č. 2408811913 - Ručný značkovač – striekací vozík – rám. zmluva č. 9529900012 na dobu neurčitú,
- poisťka č. 2408811914 - Valec BOMAG BW 120 AD – rám. zmluva č. 9529900012 na dobu neurčitú,
- poisťka č. 2408811912 - Finišér BOMAG BF 223C – rám. zmluva č. 9529900012 na dobu neurčitú.

(c) Záložné právo na majetok a obmedzenie majetkom nakladať

Záložné právo k dlhodobému hmotnému majetku: UniCredit Bank Czech Republic and Slovakia, a.s. Zmluva o zriadení záložného práva k nehnuteľnosti č.000247A/CORP/2018 k zmluve o úvere č. 000247/CORP/2018. Záložné právo k nehnuteľnostiam v katastrálnom území Solivar, obec Prešov, evidovaných v katastri nehnuteľnosti zapísaných na liste vlastníctva číslo 2611, a to:

a) pozemky (parcely registra „C“) p.č. 3141/14 o výmere 1926 m², p.č.3141/15 o výmere 24 m², p.č. 3141/16 o výmere 470 m², p.č. 3141/17 o výmere 8478 m², p.č. 3141/18 o výmere 438 m²,

b) stavby: montážna hala súp.č.11689, sklad súp.č.11692.

Zabezpečovací záväzok – dočasný prevod vlastníckeho práva k hnutelnostiam v prospech UniCredit leasing Slovakia, a.s. (Zmluvy o zabezpečovacom prevode vlastníckeho práva) motorové vozidla:

- Scania (PO577HR)
- Scania (PO559HU)
- Lis
- Mitsubishi FUSO (PO103IB)
- Zberové vozidlo MAN (PO384IO)
- zber.MV s rot. nadst. na zber BRO (PO449IS)
- SSANGYONG MUSSO GRAND (AA837ET)
- SSANGYONG MUSSO GRAND (AA907ET)
- JOHN DEERE Traktor T2a (PO138YM)
- JOHN DEERE Traktor T2a (PO143YM)
- JOHN DEERE Traktor T2a (PO985YL)
- Osobné motorové vozidlo (AA012HB)
- Osobné motorové vozidlo (AA548JE)

Zabezpečovací záväzok – dočasný prevod vlastníckeho práva k hnutelnostiam v prospech VÚB, a.s. (Zmluvy o zabezpečovacom prevode vlastníckeho práva) motorové vozidla:

- SCANIA zberové MV s rot. nadst (AA624LE)
- SCANIA zberové MV s rot. nadst (AA447KH)
- SCANIA zberové MV s rot. nadst (AA334KH)
- Mitsubishi FUSO zberové MV (AA106MK)
- Mitsubishi FUSO zberové MV (AA885JA)
- SCANIA hákový nosič s hydr. rukou (AA750LE)

- SCANIA-umývanie zb. nádob (AA743LE)

Zmluvy o lízingu hnuiteľných vecí s VÚB Leasing, a.s. prevzaté zo SaÚKmP s.r.o.:

- Sypač so špeciálnou hydraulikou (PO147IG)
- Sypač s obyč. hydr. (PO766IB)
- Kompresor CompAir C30 (PO105YN)
- Peugeot boxer valmík (PO638HY)
- Valec vibračný
- Ručný značkovač - striekací vozík
- Valec BOMAG BW120AD
- Finišer BOMAG BF223C
- Šmykom riadený nakl. (POZ514)
- Vibračná doska reverzná, Rezačka špár, Elektrocentrála VČ 1943, Elektrocentrála VČ 1936

V roku 2024 bol ukončený dočasný prevod vlastníckeho práva v prospech UniCredit leasing Slovakia, a.s. nakoľko bol splatený úver, vlastnícke práva prešli na spoločnosť Technické služby mesta Prešov, a.s.:

- kosačky JOHN Deere – 2 ks – posledná splátka 5.5.2024
- kosačky JOHN Deere – 3 ks – posledná splátka 5.7.2024
- kosačky ETESIA – 4 ks – posledná splátka 5.10.2024

V roku 2024 bol ukončený dočasný prevod vlastníckeho práva v prospech VÚB, a.s. nakoľko bol splatený úver, vlastnícke práva prešli na spoločnosť Technické služby mesta Prešov, a.s.:

- Peugeot Boxer Furfon (PO968GX)_prevzaté zo SaÚKmP, s.r.o. – posledná splátka 30.04.2024

(d) Dlhodobý finančný majetok

Spoločnosť nemá dlhodobý finančný majetok.

(e) Zásoby

Vývoj opravnej položky v priebehu účtovného obdobia je uvedený v nasledujúcom prehľade:

Bežné účtovné obdobie (rok 2024)					
Zásoby	Stav opravnej položky k 1.1.2024	Tvorba opravnej položky	Zúčtovanie opravnej položky z dôvodu zániku opodstatnenosti	Zúčtovanie opravnej položky z dôvodu vyradenia majetku z účtovníctva	Stav opravnej položky k 31.12.2024
a	b	c	d	e	f
Materiál na sklade MTZ	2 798	4 973		398	7 373
spolu	2 798	4 973	0	398	7 373

(f) Pohľadávky**Vývoj opravnej položky**

Pohľadávky	Bežné účtovné obdobie (rok 2024)				
	Stav opravnej položky k 1.1.2024	Tvorba opravnej položky	Zúčtovanie opravnej položky z dôvodu zániku opodstatnenosti	Zúčtovanie opravnej položky z dôvodu vyradenia majetku z účtovníctva	Stav opravnej položky k 31.12.2024
a	b	c	d	e	f
Pohľadávky z obchodného styku	23 872	3 987	1 450	2 683	23 726
Pohľadávky voči dcérskej účtovnej jednotke a materskej účtovnej jednotke					
Ostatné pohľadávky v rámci konsolidovaného celku					
Pohľadávky voči spoločníkom, členom a združeniu					
Iné pohľadávky					
Pohľadávky spolu	23 872	3 987	1 450	2 683	23 726

Veková štruktúra pohľadávok za bežné účtovné obdobie:

Pohľadávky k 31.12.2024	V lehote splatnosti	Po lehote splatnosti	Pohľadávky spolu
a	b	c	d
Dlhodobé pohľadávky			
Pohľadávky z obchodného styku			
Pohľadávky voči dcérskej účtovnej jednotke a materskej účtovnej jednotke			
Ostatné pohľadávky v rámci konsolidovaného celku			
Pohľadávky voči spoločníkom, členom a združeniu			
Iné pohľadávky			
Odložená daňová pohľadávka	41 914		41 914
Dlhodobé pohľadávky spolu	41 914	0	41 914
Krátkodobé pohľadávky			
Pohľadávky z obchodného styku	275 957	37 592	313 549
Pohľadávky voči dcérskej účtovnej jednotke a materskej účtovnej jednotke*	352 788		352 788
Ostatné pohľadávky v rámci konsolidovaného celku			0
Pohľadávky voči spoločníkom, členom a združeniu			0
Sociálne poistenie			0
Daňové pohľadávky a dotácie**	43 100		43 100
Iné pohľadávky	30 231		30 231
Krátkodobé pohľadávky spolu	702 076	37 592	739 668

(g) Finančné účty

Ako finančné účty sú vykázané peniaze v pokladnici, účty v bankách a cenné papiere. Účtami v bankách môže spoločnosť voľne disponovať.

Názov položky	k 31.12.2024	k 31.12.2023
a	b	c
Pokladnica, ceniny	2 784	3 684
Bežné bankové účty	475 614	162 042
Bankové účty termínované		
Peniaze na ceste		
Spolu	478 398	165 725

(h) Informácie o časovom rozlíšení na strane aktív

Názov položky	k 31.12.2024	k 31.12.2023
a	b	c
Náklady budúcich období dlhodobé, z toho:	36	0
Náklady budúcich období krátkodobé, z toho:	35 217	24 732
Bežné náklady na hospodársku činnosť	9 449	9 557
PZP MV - Kooperatíva	7 819	4 807
HP MV - Kooperatíva	17 948	10 368
Príjmy budúcich období dlhodobé, z toho:	0	0
Príjmy budúcich období krátkodobé, z toho:	0	973
poistné udalosti Kooperatíva	0	973
Spolu	35 253	25 705

Náklady budúcich období krátkodobé - poistné zaplatené k 31.12.2024:

- povinné zmluvné poistenie súbor MV od 1.1.2025 do 30.3.2025 uhradené 27.12.2024,

- flotilové havarijné poistenie MV od 1.1.2025 do 16.3.2025 uhradené 16.12.2024.

E INFORMÁCIE O ÚDAJOCH NA STRANE PASÍV SÚVAHY**(a) Vlastné imanie**

Informácie o vlastnom imaní sú uvedené v časti M.

Účtovný zisk za rok 2023 bol rozdelený takto:

Tabuľka č.1

	2023
Účtovný zisk	129 920
Rozdelenie účtovného zisku	2024
Prídel do zákonného rezervného fondu	
Prídel do štatutárnych a ostatných fondov	129 920
Prídel do sociálneho fondu	
Prídel na zvýšenie základného imania	
Úhrada straty minulých období	
Prevod do nerozdeleného zisku minulých rokov	
Rozdelenie podielu na zisku spoločníkom, členom	
Iné	
Spolu	129 920

O vysporiadaní výsledku hospodárenia za účtovné obdobie 2024 vo výške 43 074,45 EUR rozhodne valné zhromaždenie. Návrh štatutárneho orgánu valnému zhromaždeniu je takýto:

– zúčtovať na Fondu rozvoja 43 074,45 €

(b) Rezervy

Prehľad o rezervách za bežné účtovné obdobie:

Rezerva na odchodné do dôchodku bola vypočítaná matematicko-poistnou metódou.

Rezerva na nevyčerpané dovolenky vrátane sociálneho zabezpečenia je vypočítaná na základe inventarizácie v SW PAM, ocenená priemernou mzdou za posledný kvartál účtovného obdobia.

Rezerva na nevyfakturované dodávky bola stanovená podľa prepočtov predpokladanej spotreby.

Rezerva na pestovateľskú činnosť je tvorená v zmysle plánu hospodárenia na základe podkladov OLH.

Tabuľka č.1

Poznámka: pri rezerve na pestovnú činnosť – dlhodobá časť sa do tvorby a použitia rezervy zahŕňa aj diskont

a	b	c	d	e	f
Dlhodobé rezervy, z toho:	95 754	38 073	0	20 031	113 795
Zákonná: na pestovnú činnosť	41 049	10 535		20 031	31 553
Ostatné: odchodné do dôchodku	54 705	27 538			82 242
Krátkodobé rezervy, z toho:	219 694	205 312	210 515	30 287	184 205
Zákonné rezervy, z toho:	147 234	172 246	147 234	24 235	148 011
Mzdy za dovolenku vrátane sociálneho zabezpečenia	85 500	142 751	109 735		118 516
Mzdy za dovolenku vrátane sociálneho zabezpečenia (SaÚKmP)	24 235			24 235	0
Na pestovnú činnosť	37 499	29 495	37 499	0	29 495
Ostatné, z toho:	72 460	33 066	63 280	6 052	36 194
Na nevyfakturované dodávky	6 669		1 186	5 483	0
Odchodné do dôchodku	32 876	26 916	29 748		30 044
Rezerva na audit a nami spôs.škody	3 700	6 150	3 700		6 150
Rezerva na odmeny vrátane soc. zabezpečenia	25 703		25 703		0
Rezerva na energie (SaÚKmP)	569			569	0
Rezerva na súd.spory (SaÚKmP)	2 943		2 943		0

Zákonná rezerva na pestovnú činnosť je diskontovaná. Korekcia, t.j. rozdiel dlhodobej časti účtovanej hodnoty a súčasnej hodnoty rezervy k 31.12.2024 je v hodnote 455 €. Hodnota zníženia rezervy v bežnom roku -129 €.

Tabuľka č.2

a	Bezprostredne predchádzajúce účtovné obdobie (rok 2023)				
	Stav				Stav
	k 1.1.2023	Tvorba	Použitie	Zrušenie	k 31.12.2023
	b	c	d	e	f
Dlhodobé rezervy, z toho:	101 995	19 240	0	25 481	95 754
Zákonná: na pestovnú činnosť	51 895	14 635		25 481	41 049
Ostatné: odchodné do dôchodku	50 100	4 604			54 705
Krátkodobé rezervy, z toho:	170 098	169 555	111 429	36 276	191 948
Zákonné rezervy, z toho:	112 586	122 999	76 732	35 854	122 999
Mzdy za dovolenku vrátane sociálneho zabezpečenia	72 022	85 500	72 022		85 500
Na pestovnú činnosť	40 564	37 499	4 710	35 854	37 499
Ostatné, z toho:	57 512	46 555	34 697	422	68 949
Na nevyfakturované dodávky	1 135	6 669	980	155	6 669
Odchodné do dôchodku	30 054	10 483	7 661		32 876
Rezerva na audit a nami spôs.škody	3 933	3 700	3 667	266	3 700
Rezerva na odmeny vrátane soc.zab.	22 389	25 703	22 389		25 703

(c) Závazky

Štruktúra záväzkov (okrem bankových úverov) podľa zostatkovej doby splatnosti je uvedená v nasledujúcom prehľade:

Názov položky	k 31.12.2024	k 31.12.2023
a	b	c
Dlhodobé záväzky spolu	1 776 879	479 010
Záväzky so zostatkovou dobou splatnosti jeden rok až päť rokov	1 736 651	479 010
Záväzky so zostatkovou dobou splatnosti dlhšou ako päť rokov	40 228	
Krátkodobé záväzky spolu	1 585 349	994 008
Záväzky po lehote splatnosti	119	180
Záväzky so zostatkovou dobou splatnosti do jedného roka	1 585 230	993 828

Podstatnú časť záväzkov tvoria záväzky voči spoločnostiam UniCredit leasing Slovakia, a.s., VÚB, a.s. a VÚB Leasing, a.s. Zoznam zmlúv s celkovou istinou v nasledovnej tabuľke .

Zmluva	Evidenčné číslo majetku	Účtovná VC (vrátane zhodnotenia)	Celková istina	Uhradené	Dlhodobý záväzok	Krátkodobý záväzok
4245200089	A1362UnCrL	250 105,00 €	249 900,00 €	239 185,59 €	0,00 €	10 714,41 €
4345200346	A1370UnCrL	199 315,30 €	209 000,00 €	177 734,77 €	0,00 €	31 265,23 €
4345200352	A1372UnCrL	161 930,00 €	161 930,00 €	130 799,00 €	0,00 €	31 131,00 €
4345200389	A1376UnCrL	105 392,30 €	105 100,00 €	73 923,24 €	4 480,58 €	26 696,18 €
4345200466	A1379UnCrL	250 292,30 €	250 000,00 €	124 724,79 €	61 230,54 €	64 044,67 €
4245200161	A1380UnCrL	249 066,00 €	249 000,00 €	97 867,75 €	88 466,53 €	62 665,72 €
4145605356	A1387UnCrL	25 021,29 €	24 533,33 €	6 549,79 €	11 987,22 €	5 996,32 €
4145605357	A1388UnCrL	25 015,30 €	24 533,33 €	6 549,79 €	11 987,22 €	5 996,32 €
4345200595	A1394UnCrL	28 733,00 €	28 700,00 €	7 118,31 €	14 595,64 €	6 986,05 €
4345200596	A1393UnCrL	16 733,00 €	16 700,00 €	4 142,08 €	8 492,86 €	4 065,06 €
4345200597	A1392UnCrL	23 733,00 €	23 700,00 €	5 878,20 €	12 052,83 €	5 768,97 €
4145605518	A1399UnCrL	17 268,97 €	16 960,00 €	3 578,89 €	9 275,75 €	4 105,36 €
4145606130	A1406UniCrL	36 220,00 €	32 991,67 €	1 259,56 €	23 973,46 €	7 758,65 €
medzisúčet UniCredit leasing Slovakia, a.s.		1 388 825,46 €	1 393 048,33 €	879 311,76 €	246 542,63 €	267 193,94 €
					513 736,57 €	
LZL/24/10375	A1400VUB	259 311,30 €	258 989,65 €	18 908,43 €	200 907,55 €	39 173,66 €
LZL/24/10376	A1402VUB	259 311,30 €	258 989,65 €	18 908,43 €	200 907,55 €	39 173,66 €
LZL/24/10377	A1401VUB	259 311,30 €	258 989,65 €	18 908,43 €	200 907,55 €	39 173,66 €
LZL/24/10390	A1405VUB	160 261,30 €	159 993,59 €	11 680,89 €	124 112,74 €	24 199,97 €
LZL/24/10391	A1404VUB	160 261,30 €	159 993,59 €	11 680,89 €	124 112,74 €	24 199,97 €
LZL/24/10408	A1403VUB	252 311,30 €	251 989,92 €	18 397,39 €	195 477,59 €	38 114,94 €
LZL/24/10409	A1406VUB	241 541,30 €	241 220,35 €	17 611,12 €	187 123,24 €	36 485,99 €
medzisúčet VÚB, a.s.		1 592 309,10 €	1 590 166,40 €	116 095,58 €	1 233 548,96 €	240 521,85 €
					1 474 070,81 €	
medzisúčet za účty 479					1 480 091,59 €	507 715,79 €
					1 987 807,38 €	
LZC/21/10938	000079	107 666,00 €	107 600,01 €	30 116,27 €	66 923,53 €	10 560,21 €
LZC/21/10937	000077	104 266,00 €	104 199,99 €	30 860,96 €	63 092,89 €	10 246,14 €
LZC/21/10499	000068	12 142,50 €	12 060,00 €	10 760,60 €	0,00 €	1 299,40 €
LZC/21/10731	000076	26 227,30 €	25 600,01 €	7 999,49 €	15 078,41 €	2 522,10 €
LZC/21/10619	000072	8 979,00 €	8 979,01 €	7 626,73 €	0,00 €	1 352,28 €
LZC/22/10793	000086	3 000,00 €	3 000,01 €	1 625,42 €	601,47 €	773,11 €
LZC/22/10794	000085	19 000,00 €	19 000,01 €	10 294,32 €	3 809,34 €	4 896,34 €
LZC/22/10792	000084	57 000,00 €	57 000,01 €	30 882,82 €	11 428,11 €	14 689,07 €
LZC/21/10704	000075	81 415,73 €	218 405,46 €	64 915,56 €	131 209,37 €	22 280,52 €
LZC/21/10498	000069	3 449,00 €	8 296,00 €	7 402,13 €	0,00 €	893,87 €
	000070	1 869,00 €				
	DrHM22241	1 489,00 €				
	DrHM22242	1 489,00 €				
medzisúčet VÚB Leasing, a.s.		427 992,53 €	564 140,51 €	202 484,30 €	292 143,12 €	69 513,04 €
					361 656,16 €	
SPOLU účty 479 a 474					1 772 234,71 €	577 228,83 €
					2 349 463,54 €	

(d) Odložený daňový záväzok/pohľadávka

Spoločnosť eviduje odloženú daňovú pohľadávku, o ktorej v minulých rokoch neúčtovala v dôsledku dosahovania nízkeho zisku. V roku 2023 vznikla spoločnosti odložená daňová pohľadávka vo výške 4150,78EUR, o ktorej spoločnosť účtovala, ale súčasne si v rovnakej výške zaúčtovala náklad/záväzok.

V roku 2024 spoločnosť účtovala o odloženej dani. Spoločnosti vznikol odložený daňový záväzok vo výške 24 443,-€ a odložená daňová pohľadávka 66 357,-€. Očakávaná odložená daň k 31.12.2024 je 41 914,-€. Pri vyčíslení odloženej dane spoločnosť použila sadzbu dane 24%.

Sociálny fond

Tvorba a čerpanie sociálneho fondu v priebehu účtovného obdobia sú znázornené v nasledujúcom prehľade:

Názov položky	a	k 31.12.2024 b	k 31.12.2023 c
Začiatkový stav sociálneho fondu		10 386	8 763
Začiatkový stav sociálneho fondu (SaÚKMP)		-534	
Tvorba sociálneho fondu na ťarchu nákladov		35 295	25 815
Tvorba sociálneho fondu zo zisku			
Ostatná tvorba sociálneho fondu			
Tvorba sociálneho fondu spolu		35 295	25 815
Čerpanie sociálneho fondu		40 503	24 191
Konečný zostatok sociálneho fondu		4 644	10 386

Sociálny fond Spoločnosť tvorí vo výške 1% z hrubých miezd + 0,5% z hrubých miezd v zmysle zákona 152/1994 Z. z. o sociálnom fonde ako príspevok na dopravu do zamestnania.

(e) Bankové úvery

Štruktúra bankových úverov je uvedená v nasledujúcom prehľade:

Názov položky	Mena	Úrok p. a. v %	Dátum splatnosti	Suma istiny v príslušnej mene za bežné účtovné obdobie	Suma istiny v príslušnej mene za bezprostredne predchádzajúce účtovné obdobie
a	b	c	d	f	g
Krátkodobá časť					
Splátkový úver - č. 000247/CORP/2018 – krátkodobá časť	EUR	3M EURIBOR + 0,85 % p. a.		207 960	207 960
Kontokorentný úver – č. 000251/CORP/2020, úverový rámec 800 000 EUR	EUR	1M EURIBOR + 0,70 % p. a.	31.12.2024	0	0
Spolu krátkodobá časť				207 960	207 960
Dlhodobá časť					
Splátkový úver-č.000247/CORP/2018, úverový rámec 2.357.000 EUR	EUR	3M EURIBOR + 0,85 % p. a.	10.4.2030	901 280	1 109 240
Spolu dlhodobá časť				901 280	1 109 240

Spoločnosť má bankový úver na základe Zmluvy o úvere č.000247/CORP/2018, poskytovateľom je UniCredit Bank Czech Republic and Slovakia, a.s. pobočka zahraničnej banky, Šancová 1/A, 813 33 Bratislava, IČO : 47251336. Výška úveru je 2.357.000,- EUR, slovom: dva milióny tristo päťdesiat sedem tisíc eur. Účelom použitia úveru bolo financovanie obstarania dlhodobého hmotného majetku, a to kúpy súboru strojov a stavby so zastavanými a príslušnými pozemkami –

„projektovaná investícia“. Splatnosť istiny úveru je dvanásť rokov odo dňa čerpania. Prvá splátka istiny 15.1.2019 v sume 17.330,-EUR (135 splátok) a posledná splátka je 10.4.2030. Úroková sadzba na určenie výšky úrokov sa určuje na oceňovacie obdobia v dĺžke tri mesiace, súčtom referenčnej sadzby EURIBOR s lehotou splatnosti tri mesiace (3M EURIBOR) a marže vo výške 0,85% p. a.

„Projektovou investíciou“ sú **nehnutelnosti** v katastrálnom území Solivar, obec Prešov, evidovaných v katastri nehnuteľnosti zapísaných na liste vlastníctva číslo 2611, a to

a) pozemky (parcely registra „C“) p. č. 3141/14 o výmere 1926 m², p.č.3141/15 o výmere 24 m², p.č. 3141/16 o výmere 470 m², p.č. 3141/17 o výmere 8478 m², p. č. 3141/18 o výmere 438 m²,

b) stavby : montážna hala súp.č.11689, postavená na pozemku p. č. 3141/14 (parcely registra „C“) sklad súp.č.11692, postavený na pozemku p. č. 3141/18 (parcely registra „C“)

a

žeriav s max. nosnosťou 12,5 t a **dva žeriavy** s max. nosnosťou 3,5 t.

Zabezpečenie pohľadávok banky podľa Zmluvy o zriadení záložného práva k nehnuteľnosti č.000247A/CORP/2018 k zmluve o úvere č. 000247/CORP/2018. Záložné právo k nehnuteľnostiam v katastrálnom území Solivar, obec Prešov, evidovaných v katastri nehnuteľnosti zapísaných na liste vlastníctva číslo 2611.

(f) Časové rozlíšenie

Štruktúra časového rozlíšenia je uvedená v nasledujúcom prehľade:

Názov položky	k 31.12.2024	k 31.12.2023
a	b	c
Výdavky budúcich období dlhodobé	0	0
Výdavky budúcich období krátkodobé, z toho:	0	0
Výnosy budúcich období dlhodobé, z toho:	875 215	850 515
Dotácie na obstaranie dlhodobého hmotného majetku	27 360	65 133
Výnosy z nájmu hrobových miest	847 855	785 382
Výnosy budúcich období krátkodobé, z toho:	253 900	307 776
Výnosy z nájmu pohrebných miest	184 759	178 718
Dotácia MsÚ cintoríny	928	5 831
Recyklač.fond	0	3 479
na Ekopark altánok, voliéry, vodný svet	2 042	2 499
Projekt OPKŽP-BRO	66 170	117 249
Spolu	1 129 115	1 158 290

Rozpustenie dotácií zo štátneho rozpočtu na obstaranie dlhodobého hmotného majetku a na hospodársku činnosť je vykázané v rámci ostatných výnosov z hospodárskej činnosti.

VBO Dlhodobé na obstaranie:

- zostatok z projektu OPKŽP – BRO z r.2017 _ 9 025,44 €
- zostatok z dotácie z mesta Prešov na cintoríny _ 5 430,87 €
- zostatok z dotácie z mesta Prešov na voliéry v Ekoparku z r. 2021 _ 7 956,70€
- zostatok z dotácie z PSK na vodný svet v Ekoparku z r. 2022 _ 3 030,80€
- zostatok z dotácie z PSK na Domček so šmýk. a hojdačku v Ekoparku z r. 2023 _ 1 915,80€

Z VBO Krátkodobých suma 66 170,44 € je súčtom krátkodobých kapitálových VBO 54 733,20 € a prevádzkových VBO 11 437,24 €.

F INFORMÁCIE O VÝNOSOCH

Výnosy z hospodárskej činnosti voči **materskej ÚJ** tvorili:

- tržby za poskytnuté služby v objeme 6 267 422,26 €
- tržby za predaj materiálu 6 218,49 €
- dotácia pre pohrebníctvo 5 000,00 €
- dotácia na gravitačné zámky 500,00 €
- rozpustenie dotácie na voliéry 500,40 €
- nájom Solivarská 79,57 €

Výnosy z hospodárskej činnosti v rámci konsolidovaného celku **PÚJ** tvorili:

- tržby za poskytnuté služby v objeme 35 058,01 €
- tržby z predaja materiálu 237,08 €
- vyúčtovanie energií 1 321,89 €

(a) Tržby za vlastné výkony a tovar

Tržby za vlastné výkony a tovar podľa jednotlivých segmentov, t. j. podľa typov výrobkov a služieb, a podľa hlavných teritórií sú uvedené v nasledujúcom prehľade:

Oblasť	Služby OHVÚ		Cintorínske a pohrebné služby a tovar		Lesnícke sl. a drevo, Ekopar, Kar.stanica		Spolu	
	2023	2024	2023	2024	2023	2024	2023	2024
odbytu	b	c	d	e	d	g		
a								
Mesto	4 233 359	6 063 992	32 241	78 490	90 684	95 506	4 356 284	6 237 988
Prešov								
ostatní	480 545	529 629	541 246	568 225	307 213	360 236	1 329 004	1 458 090
Slovensko								
zahraničie								
EÚ								
Spolu	4 713 904	6 593 621	573 487	646 715	397 897	455 742	5 685 288	7 696 078

Okrem uvedených tržieb voči Mestu Prešov spoločnosť eviduje nasledovné tržby strediska Správa:

- správcovstvo majetku, nájom nebytových priestorov, prenájom časti pozemku pre MÚJ 29 434 €, pričom celková suma tržieb za vlastné výkony a tovar voči Mestu Prešov predstavuje **6 267 422 €**.

Taktiež okrem uvedených tržieb voči Ostatným odberateľom spoločnosť eviduje nasledovné tržby strediska Správa v hodnote **3 914 €**, z čoho:

- nájom pozemku a nebytových priestorov pre PÚJ 1 200 €,
 - prenájom časti pozemku za účelom parkovania na Bajkalskej ulici 1 752 €,
 - ostatné nájom nebytových priestorov a častí pozemkov 962 €,
- pričom celková suma tržieb za vlastné výkony a tovar voči Ostatným odberateľom predstavuje **1 462 004 €**.

Najväčší podiel na tržbách za vlastné výkony a tovar má okrem mesta Prešov:

Obec Ľubotice	249 211,81 €
Slovwood Ružomberok, a.s.	71 548,69 €
BELHOLZ, s.r.o.	63 515,32 €
GLÓRIA, s.r.o.	58 660,24 €
BIOPEL, a. s.	47 120,54 €
F+G, s.r.o.	44 053,71 €

(b) Zmena stavu zásob vlastnej výroby

Zmena stavu zásob vlastnej výroby vykázaná vo výkaze ziskov a strát je znížená o 9 079,02 EUR oproti roku 2023. V roku 2023 bola zmena stavu vnútroorganizačných zásob vykázaná v hodnote -135,30 €, k 31.12.2024 je zmena stavu -9 214,32 €.

(c) Aktivácia nákladov, výnosy z hospodárskej činnosti, finančnej činnosti a mimoriadnej činnosti

Prehľad o výnosoch pri aktivácii nákladov, výnosov z hospodárskej činnosti, finančnej činnosti a mimoriadnej činnosti je uvedený v nasledujúcom prehľade:

Názov položky	2024	2023
a	b	c
Významné položky pri aktivácii nákladov, z toho:	1 337	2 436
Vnútropodnikové práce na obstaraní DHM		2 036
Aktivácia materiálu	1 337	400
Ostatné významné položky výnosov z hospodárskej činnosti, z toho:	1 259 819	1 345 110
Predaj materiálu a majetku	32 814	59 360
Zúčtovanie dotácie na obstaranie dlhodobého majetku	97 710	274 692
Výnosy zo súdnych sporov	0	2 361
Zmluvné pokuty a penále	300	0
Výnosy z náhrad z poisťovní	19 990	7 653
Zúčtovanie dotácie na prevádzku	5 500	4 048
Predaj komodít vytriedených	1 078 264	990 962
Výnosy z BONUSOV	2 102	1 707
Iné	23 138	4 326
Finančné výnosy, z toho:	0	0
<i>Kurzové zisky, z toho:</i>		
Kurzové zisky ku dňu, ku ktorému sa zostavuje účtovná závierka		
<i>Ostatné významné položky finančných výnosov, z toho:</i>	0	0
predaj cenných papierov	0	0
Ostatné	0	0
Mimoriadne výnosy, z toho:	0	0

Najväčší podiel na ostatných výnosoch z hospodárskej činnosti v súvislosti s triedenými komoditami:

NATUR - PACK, a.s.	904 386,04 €
IRBIS GROUP, s.r.o.	80 780,55 €
Hamburger Recycling Slovakia	31 485,74 €
SJ REALIZ s.r.o.	18 617,73 €
Zberné suroviny Žilina a.s.	17 785,40 €

(d) Čistý obrat

Čistý obrat spoločnosti na účely zistenia povinnosti overenia individuálnej účtovnej závierky audítorom [§ 19 ods. 1 písm. a) zákona o účtovníctve je uvedený v nasledujúcom prehľade:

Názov položky	2024	2023
a	b	c
Tržby za vlastné výrobky	397 092	350 140
Tržby z predaja služieb	7 280 456	5 306 721
Tržby za tovar	51 878	51 766
Výnosy zo zákazky		
Tržby z predaja materiálu (642)	16 095	6 772
Ostatné výnosy z hospodárskej činnosti (646, 648, 655, 657)	1 226 668	1 285 750
Výnosy z cenných papierov a podielov v dcérskej účtovnej jednotke a v spoločnosti s podstatným vplyvom (665A)		
Výnosy z precenenia cenných papierov a výnosy z derivátových operácií (664, 667)		
Výnosové úroky (662)		
Kurzové zisky (663)		
Ostatné výnosy z finančnej činnosti (668)		
Iné výnosy súvisiace s bežnou činnosťou		
Čistý obrat spolu	8 972 189	7 001 148

G INFORMÁCIE O NÁKLADOCH

Náklady na hospodársku činnosť od **materskej ÚJ** tvorili:

- Daň z nehnuteľnosti 36 353,96 €
- poplatky za komunálny odpad 524,17 €
- poplatky za overenie podpisov, kolaudačné rozhodnutie 130,00 €
- nájom Borkút 165,96 €
- nájom lesnej pôdy 59 958,17 €
- nájom Ekopark Holá hora 1,00 €
- nájom DHM 17 960,00 €
- nájom dočasné užívanie DHM 1,00 €
- nájom Solivarská 1 460,00 €
- prípojenie a monitorovanie el. zabez. systém 6 120,00 €

Náklady na hospodársku činnosť v rámci konsolidovaného celku **PÚJ** tvorili:

- energie 4 952,92 €
- nájom Solivarská 21,00 €
- odstránenie grafitov 3 582,80 €
- vyúčtovanie energií 4 463,55 €

Prehľad nákladov na poskytnuté služby, ostatných nákladov na hospodársku činnosť, finančných a mimoriadnych nákladov:

Názov položky	2024	2023
a	b	c
Náklady na poskytnuté služby, z toho:	2 361 667	2 005 284
<i>Náklady voči audítorovi, audítorskej spoločnosti, z toho:</i>	<i>5 950</i>	<i>3 600</i>
Náklady na overenie individuálnej účtovnej závierky	5 950	3 600
Iné uisťovacie audítorské služby		
Súvisiace audítorské služby		
Daňové poradenstvo		
Ostatné neaudítorské služby		
 <i>Ost. významné položky nákladov za poskytnuté služby, z toho:</i>	 <i>2 355 717</i>	 <i>2 001 684</i>
Opravy a udržiavanie	308 419	184 291
Nájomné	100 347	112 134
Lesná a pestovná činnosť	103 784	71 498
Služby v oblasti odpadového hospodárstva	1 201 263	1 150 793
Ostatné	641 905	482 967
 Ost. významné položky nákladov z hosp. činnosti, z toho:	 1 088 231	 874 308
Daň z motorových vozidiel a nehnuteľností	67 453	56 145
Poistenie majetku a ost.poist.	109 603	73 286
Zákonný poplatok za tuhý komunálny odpad	29 572	25 068
Odpisy HIM	881 602	719 809
 Finančné náklady, z toho:	 145 228	 90 554
<i>Kurzové straty, z toho:</i>		
Kurové straty ku dňu zostavenia účt.závierky		
 <i>Ostat. Významné položky finančných nákladov, z toho:</i>	 <i>145 228</i>	 <i>90 554</i>
Nákladové úroky a bankové poplatky	145 228	90 554
Iné		
 Mimoriadne náklady, z toho:	 0	 0

H Informácie o dani z príjmov

Prevod od teoretickej dane z príjmov k vykázanej dani z príjmov je uvedený v nasledujúcom prehľade:

a	2024			2023		
	Základ dane b	Daň c	Daň v % d	Základ dane e	Daň f	Daň v % g
Výsledok hospodárenia pred zdanením, z toho:	-14 756		0,00 %	179 229		100,00 %
teoretická daň		-3 099	21,00 %		37 638	21,00 %
Daňovo neuznané náklady	22 441	4 713	21,00 %	126 134	26 488	
Výnosy nepodliehajúce dani		0	21,00 %	-70 562	-14 818	
Vplyv nevykázanej odloženej daňovej pohľadávky predch. období		-59 444	21,00 %			
Umorenie daňovej straty						
Zmena sadzby dane						
započítaná daňová licencia						
Iné						
Spolu	7 685	-57 830	21,00 %	234 801	49 308	21,00 %
Splatná daň z príjmov		8 477	21,00 %		49 308	21,00 %
Odložená daň z príjmov		-66 307	449,36 %			0,00 %
Celková daň z príjmov		-57 830	470,36 %		49 308	21,00 %

I INFORMÁCIE O ÚDAJOCH NA PODSÚVAHOVÝCH ÚČTOCH

(a) Najatý majetok

Spoločnosť má v nájme:

- budovy a stavby, stroje, prístroje a zariadenia, automobily a inventár od spriaznenej osoby Mesto Prešov v nadobúdacej hodnote 3 763 841,89 EUR, ktorý používa na podnikanie, pričom hodnota 160 915,20 EUR predstavuje majetok nadobudnutý v rámci projektu „Intenzifikácia separovaného zberu v meste Prešov“. Nájomná zmluva je uzatvorená na dobu neurčitú. Spoločnosť uhrádza Mestu Prešov v zmysle zmluvy 17 960,- EUR.

- lesné pozemky o celkovej výmere 1317,0307 ha v hodnote 36 675,96 EUR. Zmluva o nájme lesných pozemkov a hospodárení v lesoch je uzavretá na dobu neurčitú. Výška nájmu je 59 958,17 EUR.

- nehnuteľnosti v lokalite Borkút (chata Borkút, hájovňa Haniska Borkút, bývalá lesná škôlka s oplotením). Doba nájmu je podmienená dobou účinnosti zmluvy o nájme lesných pozemkov a hospodárení v lesoch. Výška nájmu je 165,96 EUR.

(b) Prenajatý majetok

Spoločnosť prenája prenatý majetok. Výnosy v roku 2024 za nájom hájenky boli 300 €, za podnájom pozemku v Ekoparku 183,31 €. Tržby za prenájom trhového miesta a nebytových priestorov v areáli trhoviska boli v hodnote 34 920,35 €.

(c) Majetok v správe

Spoločnosť prebrala do starostlivosti v zmysle mandátnej zmluvy uzatvorenej so spriaznenou osobou Mesto Prešov majetok v nadobúdacej hodnote 6 589 453,29 EUR. Mesto Prešov sa zaviazalo zaplatiť na základe Mandátnej zmluvy odplatu vo výške 34 000 EUR vrátane DPH. V tejto odplate sú zahrnuté všetky náklady spojené s predmetom zmluvy.

(d) Prehľad o podsúvahových položkách

Názov položky	2024	2023
Pozemky v nájme	36 676	36 676
Majetok v nájme (ZC)	2 322 979	2 459 763
Majetok v nájme -Ekopark (ZC)	178 385	191 166
Odpísané pohľadávky	0	114 167
Odpísané záväzky	0	145
Majetok - mandátna zmluva (ZC)	3 160 447	2 640 419
Drobný hmotný majetok	1 620 659	1 550 335
Drobný hmotný majetokEkopark nájom	7 356	7 356
Majetok poskytnutý na používanie	25 562	25 562
Zapožičaný majetok	2 730	2 730
Komisionársky sklad	0	657
Spolu	7 354 795	7 028 976

J INFORMÁCIE O INÝCH AKTÍVACH A INÝCH PASÍVACH**(a) Podmienené záväzky**

Spoločnosť má podmienené záväzky, ktoré sa nesledujú v bežnom účtovníctve a neuvádzajú sa v súvahe:

- Spoločnosť má finančnú povinnosť po roku 2024 okrem tej, ktorá je uvedená v súvahe, pre roky 2025-2028 úroky vo výške 27 342,16 € v prospech UniCreditLeasing Slovakia, a.s., ak záväzok bude trvať a nedôjde k jeho predčasnému ukončeniu z rôznych príčin.
- Spoločnosť má finančnú povinnosť po roku 2024 okrem tej, ktorá je uvedená v súvahe, pre roky 2025-2030 úroky vo výške 201 592,62 € v prospech VÚB, a.s., ak záväzok bude trvať a nedôjde k jeho predčasnému ukončeniu z rôznych príčin.
- Spoločnosť má finančnú povinnosť po roku 2024 okrem tej, ktorá je uvedená v súvahe, pre roky 2025-2032 úroky vo výške 13 929,29 € v prospech VÚB Leasing, a.s., ak záväzok bude trvať a nedôjde k jeho predčasnému ukončeniu z rôznych príčin.

(b) Podmienení majetok

Spoločnosť nemá podmienený majetok, ktorý sa nesleduje v bežnom účtovníctve a ktorý sa neuvádza v súvahe.

K INFORMÁCIE O PRÍJMOCH A VÝHODÁCH ČLENOV ŠTATUTÁRNYCH ORGÁNOV, DOZORNÝCH ORGÁNOV A INÝCH ORGÁNOV ÚČTOVNEJ JEDNOTKY

Hrubé príjmy členov predstavenstva, ktorí nie sú poslancami MsZ v sledovanom účtovnom období boli vo výške 97 607,50 EUR (v roku 2023: 15 877 EUR), hrubé príjmy dozorných orgánov spoločnosti, ktorí nie sú poslancami vo výške 15 749,86 EUR (v roku 2023: 15 931 EUR).

L INFORMÁCIE O SKUTOČNOSTIACH, KTORÉ NASTALI PO DNI, KU KTORÉMU SA ZOSTAVUJE ÚČTOVNÁ ZÁVIERKA, DO DŇA ZOSTAVENIA ÚČTOVNEJ ZÁVIERKY

Po 31.decembri 2024 nenastali žiadne významné udalosti, ktoré by mali významný vplyv na pravdivé a verné zobrazenie skutočností prezentovaných v účtovnej závierke zostavenej k 31.12.2024.

Vedenie Spoločnosti nepredpokladá významné ohrozenie predpokladu nepretržitého pokračovania v činnosti v blízkej budúcnosti (t.j. počas nasledujúcich 12 mesiacov od dátumu zostavenia ÚZ).

M INFORMÁCIE O VLASTNOM IMANÍ

Prehľad o pohybe vlastného imania v priebehu účtovného obdobia je uvedený v nasledujúcom prehľade:

Tabuľka č.1

Položka vlastného imania	Bežné účtovné obdobie				
	Stav k 1.1.2024*	Prírastky	Úbytky	Presuny	Stav k 31.12.2024
a	b	c	d	e	f
Základné imanie	397 385				397 385
Vlastné akcie a vlastné obchodné podiely	0				0
Zmena základného imania	0				0
Pohľadávky za upísané vlastné imanie	0				0
Emisné ážio	0				0
Ostatné kapitálové fondy	41 592				41 592
Zákonný rezervný fond (nedeliteľný fond) z kapitálových vkladov	102 436				102 436
Oceňovacie rozdiely z precenenia majetku a záväzkov	0				0
Oceňovacie rozdiely z kapitálových účastín	0				0
Oceňovacie rozdiely z precenenia pri zlúčení, splynutí a rozdelení	118 579		24 393		94 186
Zákonný rezervný fond	0				0
Nedeliteľný fond	0				0
Štatutárne fondy a ostatné fondy	227 567			129 921	357 487
Nerozdelený zisk minulých rokov	0				0
Neuhradená strata minulých rokov	-292 178			98 201	-193 977
Výsledok hospodárenia bežného účtovného obdobia	228 121	43 074		-228 121	43 074
Vyplatené dividendy	0				0
Ostatné položky vlastného imania	0				0
Účet 491 - Vlastné imanie fyzickej osoby - podnikateľa	0				0
Spolu	823 502	43 074	24 393	0	842 184

* Stav na začiatku účtovného obdobia po ocenení majetku SaÚK

Zlúčenie s rozhodným obdobím 1.1.2024 malo vplyv na položky vlastného imania. Do počiatočného stavu pribudli oceňovacie rozdiely z precenenia pri zlúčení 118 579 €, neuhradená strata minulých období 292 178 €, vlastné imanie sa tak znížilo o 75 398 €.

Prehľad o pohybe vlastného imania za predchádzajúce účtovné obdobie je uvedený v nasledujúcom prehľade:

Tabuľka č.2

Položka vlastného imania	Bezprostredne predchádzajúce účtovné obdobie				
	Stav k	Prírastky	Úbytky	Presuny	Stav k
	1.1.2023				31.12.2023
a	b	c	d	e	f
Základné imanie	397 385				397 385
Vlastné akcie a vlastné obchodné podiely	0				0
Zmena základného imania	0				0
Pohľadávky za upísané vlastné imanie	0				0
Emisné ážio	0				0
Ostatné kapitálové fondy	41 592				41 592
Zákonný rezervný fond (nedeliteľný fond) z kapitálových vkladov	100 593			1 843	102 436
Oceňovacie rozdiely z precenenia majetku a záväzkov	0				0
Oceňovacie rozdiely z kapitálových účastín	0				0
Oceňovacie rozdiely z precenenia pri zlúčení, splynutí a rozdelení	0				0
Zákonný rezervný fond	0				0
Nedeliteľný fond	0				0
Štatutárne fondy a ostatné fondy	210 976			16 591	227 567
Nerozdelený zisk minulých rokov	0				0
Neuhradená strata minulých rokov	0				0
Výsledok hospodárenia bežného účtovného obdobia	18 434	129 921		-18 434	129 921
Vyplatené dividendy	0				0
Ostatné položky vlastného imania	0				0
Účet 491 - Vlastné imanie fyzickej osoby - podnikateľa	0				0
Spolu	750 545	129 921	0	0	898 900

N SPRIAZNENÉ OSOBY

Zoznam spriaznených účtovných jednotiek (MÚJ, PÚJ), s ktorými v bežnom roku spoločnosť obchodovala:

- Mesto Prešov (MÚJ)
- ABC - CVČ
- Dopravný podnik mesta Prešov, a.s.
- FC TATRAN Prešov, a.s.
- FUTBAL TATRAN ARÉNA, s.r.o.
- MŠ Budovateľská
- MŠ Čergovská
- MŠ Čsl. armády
- MŠ Sabinovská
- MŠ Važecká
- Park kultúry a oddychu
- Prešov REAL, s.r.o
- ZŠ Májové námestie

		v EUR	
1. Pohľadávky voči spriazneným osobám (MÚJ, PÚJ)		k 31.12.2024	
• Mesto Prešov	353 752,32		(ú. 311_342 623,69 € a ú. 378_11 128,63 €)
• ABC - CVČ	6,64		
• Dopravný podnik mesta Prešov, a.s.	461,21		
• Park kultúry a oddychu	6 319,01		
• Prešov REAL, s.r.o	3 377,56		
	<u>363 916,74</u>		
2. Závazky voči spriazneným osobám (MÚJ, PÚJ)		k 31.12.2024	
• Mesto Prešov	30 425,27		(ú. 321_510,00 €, ú. 324_10 408,88 € a ú. 325_19 506,39 €)
• Prešov REAL, s.r.o	4 742,92		(ú. 326)
	<u>35 168,19</u>		
3. Výnosy voči spriazneným osobám (MÚJ, PÚJ)			
• Mesto Prešov (MÚJ)	6 279 720,72		rôzne, bližšie kapitola F (ú. 602_6 267 422,26 €, ú. 642_6 218,49 €, ú. 648_6 000,40 € a 648_79,57 €)
• ABC - CVČ	49,77		vývoz triedeného odpadu
• Dopravný podnik mesta Prešov, a.s.	3 229,16		prenájom WC (ú.602_2 992,08 €), miešaný a inertný materiál a posypová soľ (ú. 642_237,08 €)
• FC TATRAN Prešov, a.s.	47,22		vývoz triedeného odpadu
• FUTBAL TATRAN ARÉNA, s.r.o.	2 876,41		vývoz odpadu a nájom VOK
• MŠ Budovateľská	123,22		odvoz a likvidácia listia
• MŠ Čergovská	516,98		vodoinštalčné práce
• MŠ Čsl. armády	129,49		vzdelávací program v Ekoparku , odvoz a likvidácia listia
• MŠ Sabinovská	924,11		kosenie, odvoz listia
• MŠ Važecká	496,51		kosenie
• Park kultúry a oddychu	7 436,69		prevoz kontajnerov a vývoz odpadu, prenájom WC, odber vody z verejných WC
• Prešov REAL, s.r.o	20 283,51		nájom, vývoz odpadu, kosenie, zimná údržba, odhr. snehu, oprava vpuste, odstránenie drevín, úprava odstavnej plochy (ú. 602_18 961,62 €) a vyúčtovanie energie (ú. 648_1 321,89 €)
• ZŠ Májové námestie	503,91		vývoz odpadu z VOK
	<u>6 316 337,70</u>		
4. Náklady voči spriazneným osobám (MÚJ, PÚJ)			
• Mesto Prešov (MÚJ)	122 674,26		rôzne, bližšie kapitola G (ú. 518_85 666,13 €, ú. 532_36 353,96 € a ú. 538_654,17 €)
• Prešov REAL, s.r.o	13 020,27		energie (ú.502_4 952,92 €) a nájom, odstránenie grafitov a vyúčtovanie energie (ú. 518_8 067,35 €)
	<u>135 694,53</u>		

O PREHLAD PEŇAŽNÝCH TOKOV

1. PEŇAŽNÉ TOKY – Cash Flow

Súčasťou účtovnej závierky je Prehľad peňažných tokov za rok 2024 – Cash Flow vypracovaný nepriamou metódou v štruktúre, ktorá odzrkadľuje čisté peňažné toky z prevádzkovej, investičnej a finančnej činnosti.

2. Peňažné prostriedky

Peňažnými prostriedkami sa rozumejú peňažné hotovosti, ekvivalenty peňažných hotovostí, peňažné prostriedky na bežných účtoch v bankách a prípadná časť zostatku účtu Peniaze na ceste, ktorý sa viaže na prevod medzi bežným účtom a pokladnicou alebo medzi dvoma bankovými účtami.

3. Peňažné ekvivalenty

Za peňažné ekvivalenty sa považuje krátkodobý finančný majetok, ktorý je zameniteľný za vopred známu sumu peňažných prostriedkov, pri ktorom nie je riziko výraznej zmeny jeho hodnoty v najbližších troch mesiacoch ku dňu, ku ktorému sa zostavuje účtovná závierka, napríklad termínované vklady na bankových účtoch, ktoré sú uložené najviac na trojmesačnú výpovednú lehotu, likvidné cenné papiere určené na obchodovanie, prioritné akcie obstarané účtovnou jednotkou, ktoré sú splatné do troch mesiacov odo dňa, ku ktorému sa zostavuje účtovná závierka. ÚJ v roku 2024 peňažné ekvivalenty neevidovala.

PREHEAD PEŇAŽNÝCH TOKOV

	01/2024-12/2024	01/2023-12/2023
Peňažné toky z prevádzkovej činnosti		
Peňažné toky z prevádzky	1 699 599	616 510
Zaplatené úroky	-133 545	-82 896
Zaplatená daň z príjmov	-89 137	-13 481
Peňažné toky pred mimoriadnymi položkami	1 476 917	520 133
Príjmy z mimoriadnych položiek	0	0
Čisté peňažné toky z prevádzkovej činnosti	1 476 917	520 133
Peňažné toky z investičnej činnosti		
Nákup dlhodobého majetku	-2 176 824	-173 619
Príjmy z predaja dlhodobého majetku	16 719	52 588
Obstaranie investícií	0	0
Prijaté dividendy	0	0
Čisté peňažné toky z investičnej činnosti	-2 160 105	-121 031
Peňažné toky z finančnej činnosti		
Príjmy zo zvýšenia základného imania	0	0
Príjmy a výdavky spojené s úvermi	-207 960	-207 960
Zmena dlhodobých záväzkov	0	-417 212
Výdavky na úhradu ostatných dlhodobých záväzkov vrátane záväzkov z finančného leasingu	1 303 611	0
Úprava o neuhradené straty zo zlúčenia so SaÚKMP	-193 977	0
Rozdiel z precenenia majetku a záväzkov pri zlúčení so SaÚKMP	94 186	0
Čisté peňažné toky z finančnej činnosti	995 860	-625 172
Prírastok (úbytok) peňažných prostriedkov a peňažných ekvivalentov	312 672	-226 070
Peňažné prostriedky a peňažné ekvivalenty na začiatku roka	165 726	391 794
Peňažné prostriedky a peňažné ekvivalenty na konci roka	478 398	165 724

Peňažné toky z prevádzky		
Čistý zisk (pred odpočítaním úrokových, daňových a mimoriadnych položiek)	118 789	179 229
Úpravy o nepeňažné operácie:		
Odpisy dlhodobého hmotného a nehmotného majetku	881 602	929 694
Opravná položka k pohľadávkam	-146	3 054
Opravná položka k zásobám	4 575	605
Opravná položka k dlhodobému hmotnému majetku	0	-28 274
Opravná položka k dlhodobému finančnému majetku	0	0
Nerealizované kurzové straty	0	0
Nerealizované kurzové zisky	0	0
Iné rezervy	10 298	163 189
Strata (zisk) z predaja dlhodobého majetku	-8 083	-10 889
Výnosy z dlhodobého finančného majetku	0	0
Rozdiel medzi uznanou hodnotou vkladu a účtovnou hodnotou majetku	0	0
Iné nepeňažné operácie	238	-35 050
Zisk z prevádzky pred zmenou pracovného kapitálu	1 007 273	1 201 558
Zmena pracovného kapitálu:		
Zmena stavu pohľadávok z prevádzkovej činnosti	95 692	-412 318
Úbytok (prírastok) zásob	2 648	2 223
(Úbytok) prírastok záväzkov (vrátane časového rozlíšenia pasív) z prevádzkovej činnosti	593 986	-174 953
Peňažné toky z prevádzky	1 699 599	616 510