

LVD S3, a.s.

Zapísaná v obchodnom registri Okresného súdu Banská Bystrica, oddiel Sa, vložka č.1003/S

**VÝROČNÁ SPRÁVA
2025**

Vypracoval a predkladá:
Ing. Sedlák Peter

OBSAH

1. Identifikácia spoločnosti

- 1.1. Základné údaje
 - 1.1.1. Obchodné meno a právna forma spoločnosti
 - 1.1.2. Identifikačné číslo
 - 1.1.3. Sídlo spoločnosti
 - 1.1.4. Dátum založenia a registrácie spoločnosti
 - 1.1.5. Základné imanie
 - 1.1.6. Štatutárny orgán spoločnosti

2. Podnikateľská činnosť spoločnosti

- 2.1. Predmet podnikania spoločnosti
- 2.2. Správa o podnikateľskej činnosti spoločnosti v roku 2025
 - 2.2.1. Správa o podnikateľskej činnosti
 - 2.2.2. Prehľad vybraných ukazovateľov hospodárskej činnosti za rok 2025
 - 2.2.3. Návrh na vysporiadanie výsledku hospodárenia za rok 2025
 - 2.2.4. Riziká a neistoty
 - 2.2.5. Náklady na výskum a vývoj
- 2.3. Predpokladaný budúci vývoj spoločnosti
- 2.4. Udalosti osobitného významu po skončení účtovného obdobia

1. Identifikácia spoločnosti

1.1. Základné údaje

- 1.1.1. Obchodné meno a právna forma spoločnosti
LVD S3, a.s.
- 1.1.2. Identifikačné číslo
36 868 281
- 1.1.3. Sídlo spoločnosti
Priemyselná 1946/1, 982 01 Tornaľa
- 1.1.4. Dátum založenia a registrácie spoločnosti
26.05.2010
- 1.1.5. Základné imanie
25 000,00 EUR
- 1.1.6. Štatutárny orgán spoločnosti
Predstavenstvo

2. Podnikateľská činnosť spoločnosti

2.1. Predmet podnikania spoločnosti

Prevažujúcim predmetom podnikania spoločnosti je výroba strojov a zariadení na obrábanie strojov (nožnice, lisy a laserové stroje).

2.2. Správa o podnikateľskej činnosti spoločnosti v roku 2025

2.2.1. Správa o podnikateľskej činnosti

Spoločnosť LVD S3, a.s., je dcérskou spoločnosťou spoločnosti LVD Company, N.V., so sídlom v Belgicku ktorá má 100% podiel na jej základnom imaní. Spoločnosť LVD Company, N.V. , zostavuje konsolidovanú účtovnú závierku za všetky skupiny podnikov konsolidovaného celku.

Spoločnosť hradí svoje záväzky v riadnych termínoch splatnosti. Voči orgánom štátnej správy, poisťovniam a zamestnancom nevykazuje žiadne záväzky po splatnosti. Spoločnosť nemá organizačnú zložku v zahraničí.

Priemerný počet zamestnancov v roku 2025 bol na úrovni 278, čo v porovnaní s rokom 2024 znamená pokles o 25 zamestnancov. Pokles bol zaznamenaný z dôvodu zníženého dopytu po výrobnom sortimente.

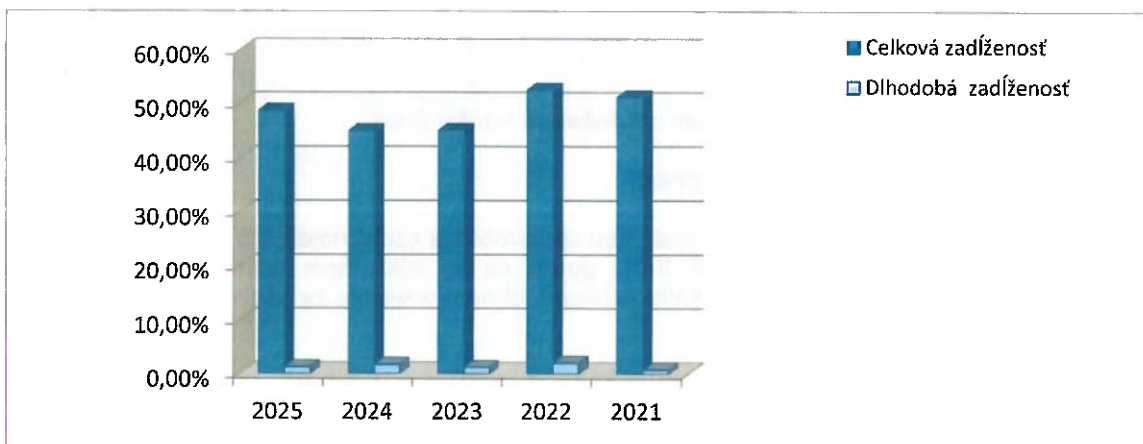
2.2.2. Prehľad ukazovateľov hospodárskej činnosti za rok 2025

V roku 2025 spoločnosť zaznamenala pokles tržieb na úroveň 49 010 tis. EUR. V roku 2024 boli tržby na úrovni 52 676 tis. EUR. Náklady za poskytnuté služby klesli v roku 2025 na úroveň 2 770 tis. EUR. V roku 2024 boli náklady za služby na úrovni 2 851 tis. EUR. Hospodársky výsledok pred zdanením dosiahol v roku 2025 hodnotu 1 380 tis. EUR. V porovnaní s rokom 2024, keď bol dosiahnutý výsledok vo výške 1 473 tis. EUR, bol zaznamenaný pokles o 93 tis. EUR.

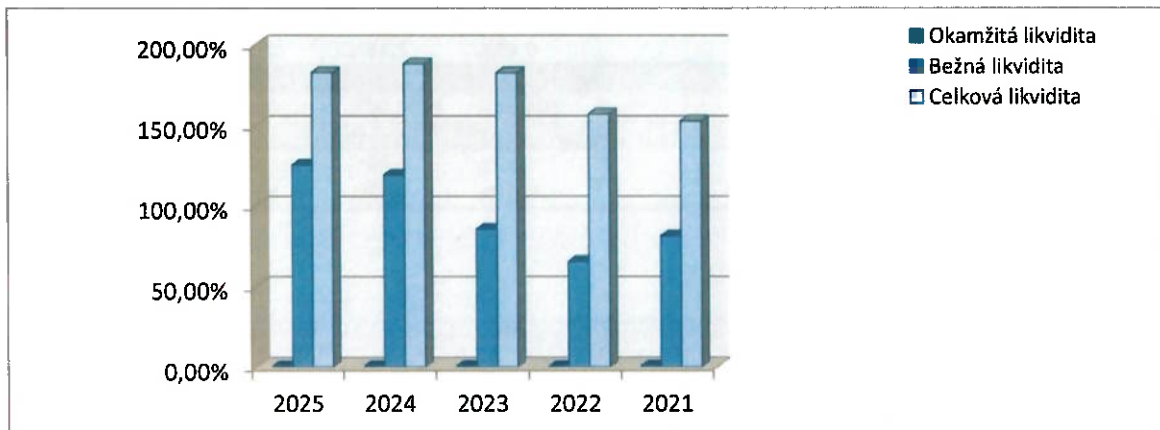
Vybrané finančné pomerové ukazovatele:

PASÍVA v EUR	2025	2024	2023	2022	2021
Základné imanie	25 000	25 000	25 000	25 000	25 000
Kapitálové fondy	8 649 300	8 649 300	8 649 300	8 649 300	8 649 300
Fondy zo zisku	162 488	162 488	162 488	162 488	162 488
Výsledok hospodárenia minulých rokov	10 015 266	9 904 603	8 826 876	8 140 013	6 104 807
Výsledok hospodárenia za účt.obdobie	223 618	1 133 164	2 100 226	696 864	2 045 206
Rezervy	319 612	324 568	262 064	261 924	267 305
Dlhodobé záväzky	3 894	11 762	23 068	259 136	258 193
Krátkodobé záväzky	13 337 485	11 301 114	11 712 458	14 967 836	13 906 168
Bankové úvery a výpomoci - krátkodobé	4 103 200	4 095 132	4 096 356	4 101 154	3 999 480
Bankové úvery a výpomoci - dlhodobé	209 800	313 000	416 200	519 400	-
Časové rozlíšenie	258 785	304 233	369 092	475 474	589 427
SPOLU	37 308 448	36 224 364	36 643 128	38 258 589	36 007 374
	2025	2024	2023	2022	2021
Celková zadlženosť	48,72%	44,99%	45,06%	52,56%	51,19%
Dlhodobá zadlženosť	1,28%	1,75%	1,20%	2,03%	0,72%
	2025	2024	2023	2022	2021
Okamžitá likvidita	0,31%	0,47%	0,52%	0,33%	0,68%
Bežná likvidita	125,34%	118,99%	85,32%	65,10%	81,05%
Celková likvidita	182,68%	188,24%	182,52%	157,01%	152,87%

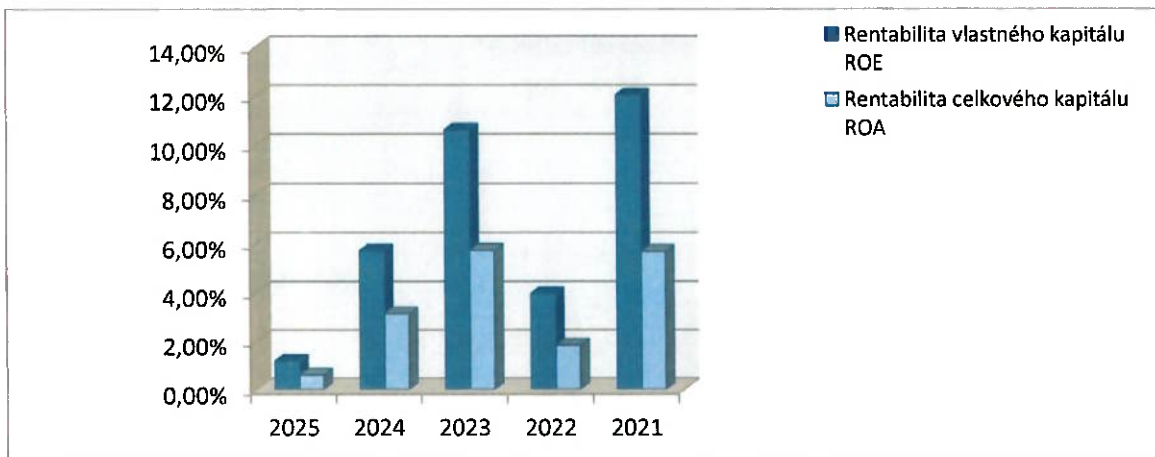
Graf: Ukazovateľ celkovej zadlženosti a dlhodobej zadlženosti



Graf: Ukazovatel likvidity

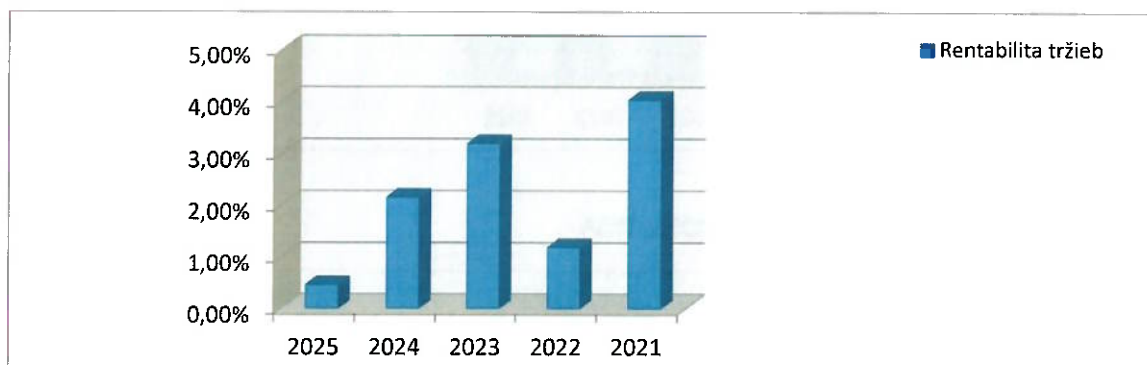


Graf: Ukazovatele rentability ROE a ROA

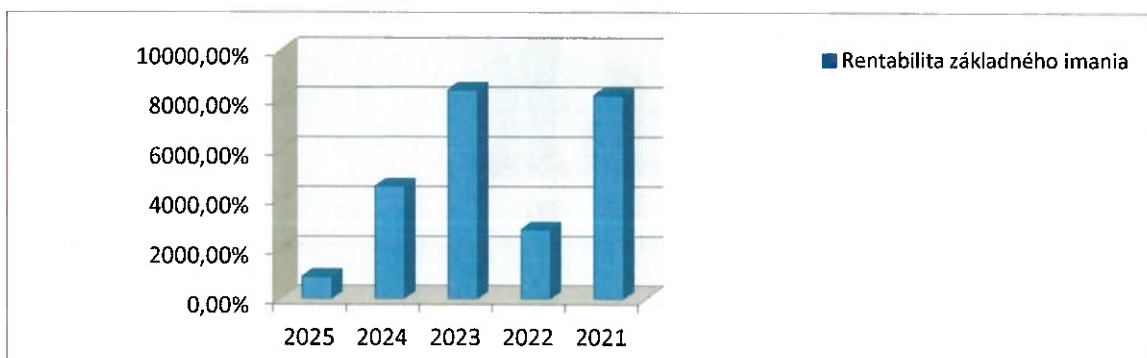


Výsledok hospodárenia(+ zisk, - strata)	223 619	1 133 164	2 100 226	696 864	2 045 206
	2025	2024	2023	2022	2021
Rentabilita tržieb	0,46%	2,15%	3,19%	1,19%	4,03%
	2025	2024	2023	2022	2021
Rentabilita základného imania	894,48%	4532,66%	8400,90%	2787,46%	8180,82%
	2025	2024	2023	2022	2021
Rentabilita vlastného kapitálu ROE	1,17%	5,70%	10,63%	3,94%	12,04%
Rentabilita celkového kapitálu ROA	0,61%	3,13%	5,73%	1,82%	5,68%

Graf: Rentabilita tržieb



Graf: Rentabilita základného imania



2.2.3. Návrh na vysporiadanie výsledku hospodárenia za rok 2025

Spoločnosť v roku 2025 zaznamenala pozitívny výsledok hospodárenia. Návrh na vysporiadanie bude prejednaný 15. Apríla 2026 na riadnom valnom zhromaždení vlastníka. Výsledok hospodárenia za rok 2025 sa rozdelí vo výške 10.000,00 EUR príspevok do sociálneho fondu a 213.618,88 EUR bude zaúčtované na nerozdelený zisk minulých rokov. Spoločnosť venuje stálu a dlhodobú pozornosť ochrane životného prostredia. Činnosti, ktoré spoločnosť vykonáva, nemajú priamy charakter činnosti znečisťujúcich životné prostredie.

2.2.4. Riziká a neistoty


Spoločnosť si nie je vedomá žiadnych významných rizík a neistôt.

2.3. Predpokladaný budúci vývoj činnosti

Spoločnosť má vytvorené predpoklady pre rozvoj svojej podnikateľskej činnosti. Orientácia najmä na nové trhové segmenty umožní dosahovať vyššie obraty a tým sa zabezpečia priaznivé ekonomické výsledky a vyššia stabilita spoločnosti. Spoločnosť má vypracovanú environmentálnu politiku a politiku BOZP. Tieto sú vypracované a uplatňované v rozsahu, ktorý zabezpečí nie len splňanie zákonných povinností ale i zodpovedný prístup k zamestnancom, životnému prostrediu a miestnej komunite.

2.4. Udalosti osobitného významu po skončení účtovného obdobia

Po skončení účtovného obdobia nenastali udalosti osobitného významu.



V Tornali
01.04.2026

