

ANDRITZ Slovakia s.r.o.
člen skupiny ANDRITZ

VÝROČNÁ SPRÁVA

2025

ANDRITZ



Ing. František Harčár
konateľ

**OBSAH**

1. ZÁKLADNÉ INFORMÁCIE O SPOLOČNOSTI	3
2. ORGANIZAČNÁ ŠTRUKTÚRA	4
3. KLÚČOVÉ FINANČNÉ UKAZOVATELE	5
4. ČINNOSŤ A VÝSLEDKY	6
5. MAJETOK	8
6. INVESTIČNÝ ROZVOJ A STAROSTLIVOSŤ O ZARIADENIA	9
7. ĽUDSKÉ ZDROJE	9
8. BUDÚCI VÝVOJ SPOLOČNOSTI	10
9. OSTATNÉ SKUTOČNOSTI	10
10. ÚČTOVNÁ ZÁVIERKA	11



1. ZÁKLADNÉ INFORMÁCIE O SPOLOČNOSTI

Spoločnosť **ANDRITZ Slovakia s.r.o.** je dcérskou spoločnosťou materskej spoločnosti ANDRITZ AG, so sídlom Stattegger Strasse 18, 8045 Graz, Rakúsko, ktorá má v podniku 100 % podiel na jej základnom imaní.

Spoločnosť je súčasťou konsolidovaného celku ANDRITZ a za uvedený konsolidovaný celok spracúva konsolidovanú účtovú zvierku spoločnos Andritz AG, Graz, Austria.

Andritz Slovakia s.r.o. je v rámci skupiny ANDRITZ výrobným podnikom pre jej divízie a to:

- Feed & Biofuel
- Seperation
- Pulp & Paper
- Metals
- Hydro

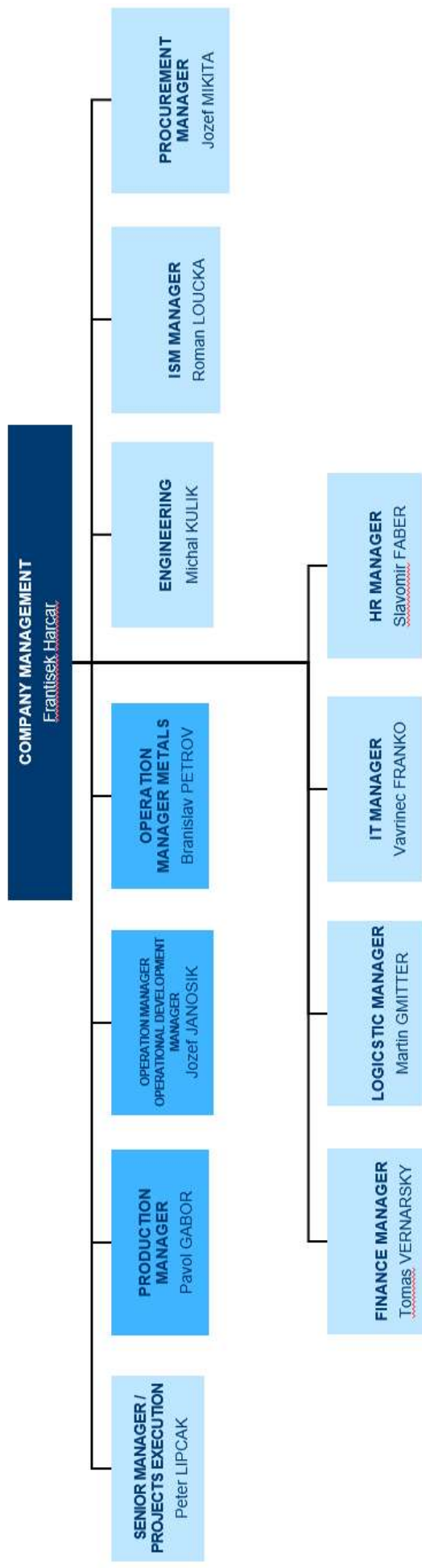
IDENTIFIKAČNÉ ÚDAJE

Obchodné meno: ANDRITZ Slovakia s.r.o.
Právna forma: Spoločnosť s ručením obmedzeným
Sídlo spoločnosti: Poľná 2701/26, 066 01 Humenné
IČO: 36506184
Deň zápisu: 1.6.2005

Spoločnosť má v rámci Slovenska dva výrobné závody v Humennom a Spišskej Novej Vsi. Je multidivizionálnou výrobnou spoločnosťou skupiny, pôsobí nadnárodne tak dodávkami výrobkov hlavne v krajinách Európskej únie, ale aj do Južnej a Severnej Ameriky, Ázie, ako aj nákupom materiálov pre svoju výrobu (hlavne z krajín Európskej únie). Spoločnosť sa zaoberá výrobou zariadení a častí zariadení pre použitie v oblasti kŕmnych technológií, výroby biopalív, strojov používaných v papierenskom priemysle, zariadení pre hydroelektrárne a zariadení a technologických celkov určených pre odvodňovanie a sušenie suspenzií z kalov.



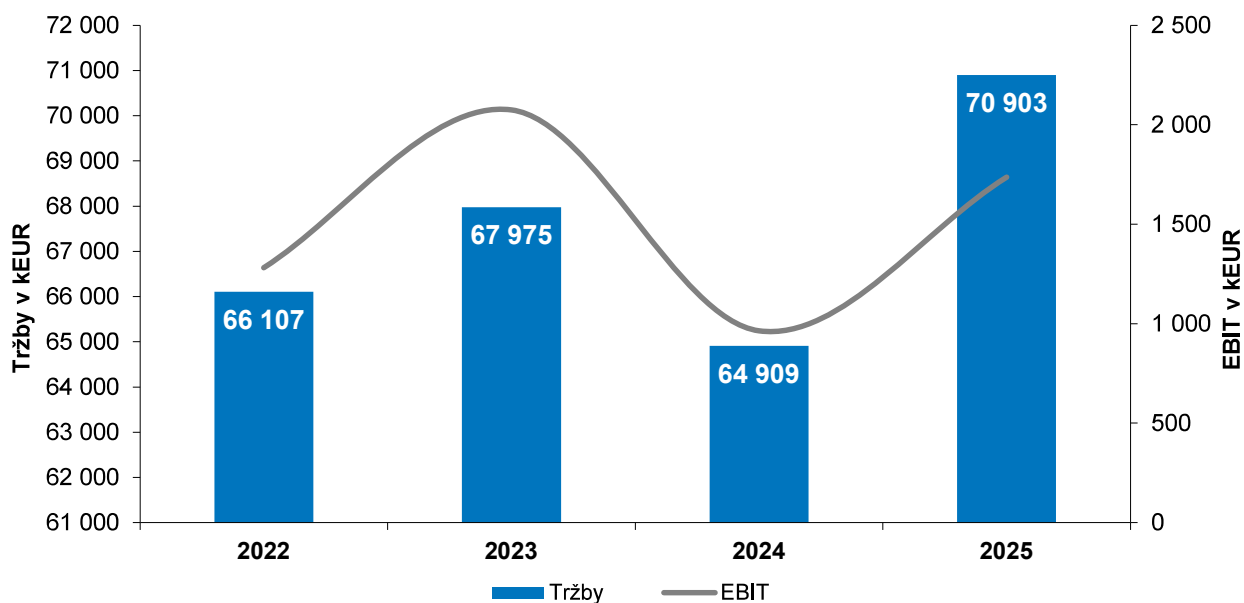
2. ORGANIZAČNÁ ŠTRUKTÚRA





3. KLÚČOVÉ FINANČNÉ UKAZOVATELE

v tis. EUR	2025	2024	2023	2022
Príjem objednávok	66 033	49 873	61 956	66 535
Stav objednávok k 31.12.	30 903	28 648	35 065	35 663
Tržby	70 903	64 909	67 975	66 107
EBITDA	5 340	2 799	3 469	2 789
EBIT	1 737	964	2 075	1 282
EBT	1 235	-231	1 454	662
EAT	884	-207	942	313
Majetok	82 043	84 549	65 388	49 566
Neobežný majetok	45 625	45 392	25 791	8 898
Obežný majetok	36 365	39 088	39 512	40 562
Vlastné imanie a záväzky	82 043	84 549	65 388	49 566
Vlastné imanie	59 237	36 552	24 859	23 996
Záväzky	16 018	40 375	40 511	25 550
Časové rozlíšenie	6 788	7 622	18	20
EBITDA (%)	7,5%	4,3%	5,1%	4,2%
EBIT (%)	2,4%	1,5%	3,1%	1,9%
EBT (%)	1,7%	-0,4%	2,1%	1,0%
EAT (%)	1,2%	-0,3%	1,4%	0,5%
ROE	1,5%	-0,6%	3,8%	1,3%





4. ČINNOSŤ A VÝSLEDKY

Výrobná činnosť

Hlavný výrobný program spoločnosti sa skladá z nasledovných produktov:

Feed & Biofuel

- Extrudery
- Peletovacie mlyny pre biomasu
- Peletovacie nože

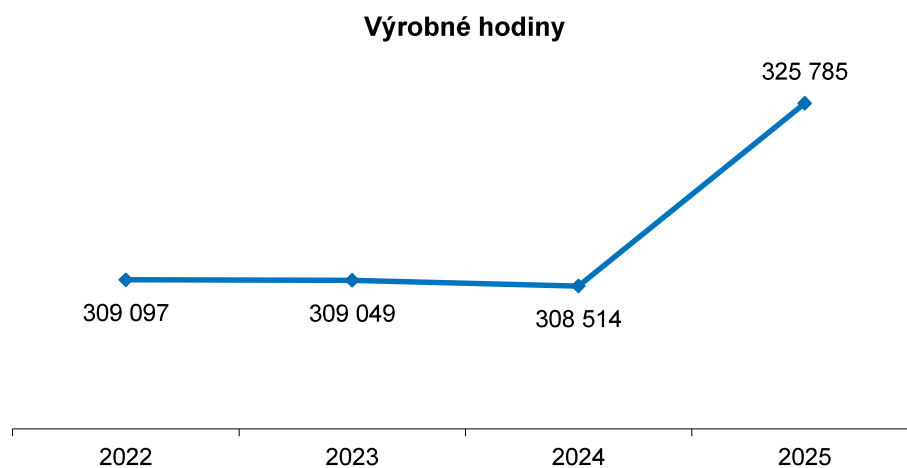
Separation

- Filtračné lisy
- Odstredivky
- Separatory

Pulp&Paper

- Stroje pre výrobu netkanej textílie
- Drvič a granulátory pre recykláciu
- Balíkovače

V spoločnosti bolo odpracovaných 325.785 priamych hodín.

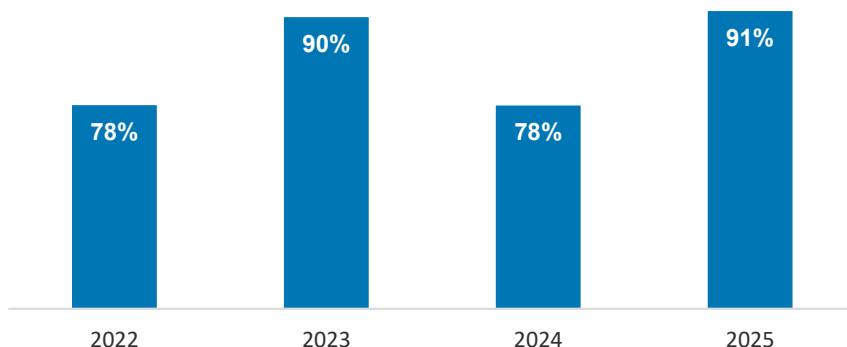


V roku 2025 boli vyvezených 659 zariadení.

Počet dodávok načas (On-time performance) dosiahol úroveň 91%.

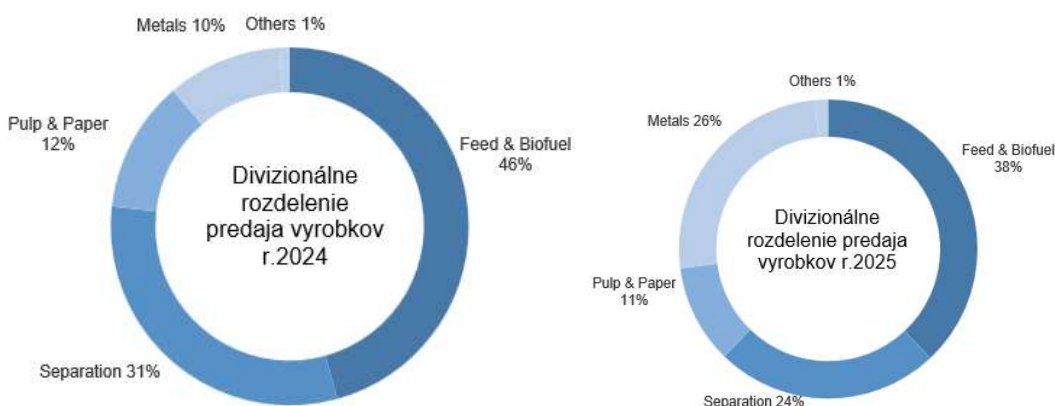


On-time performance



Predaj

Spoločnosť dosiahla v roku 2025 tržby vo výške 70 903 tis. EUR , čo predstavuje oproti roku 2024 nárast o 9,2%. Divizionálna štruktúra predaja výrobkov (35 934 tis. EUR) sa oproti roku 2024 zmenila nasledovne. Podiel Separation zaznamenal pokles z 31% na 24%, Feed&biofuel klesol z 46% na 38%. Naopak podiel METALS nárastol o 16% (26%).



Z hľadiska teritoriálneho rozdelenia tržieb z predaja výrobkov spoločnosti najväčší predaj v r. 2025 dosiahol export výrobkov do Nemecka (25%) a do Dánska (29%). Predaj v rámci Slovenskej republiky bol nepatrný.

krajina	2025		2024		zmena	
	tis.€	%	tis.€	%	tis.€	%
Nemecko	9 009	25%	11 852	39%	-2 843	-24%
Dánsko	10 456	29%	10 291	34%	166	2%
Rakúsko	3 983	11%	1 797	6%	2 186	122%
Holandsko	5 416	15%	1 256	4%	4 160	331%
USA	4 145	12%	1 212	4%	2 933	242%
Francúzsko	521	1%	360	1%	161	45%
Fínsko	588	2%	1 804	6%	-1 216	-67%
Ostatní	1 816	5%	1 839	6%	-24	-1%
SPOLU	35 934	100%	30 411	100%	5 523	18%



5. MAJETOK

Obežný majetok spoločnosti oproti minulému roku poklesol o 7%. Pohľadávky v rámci skupiny poklesli oproti minulému roku o 297 tis. EUR (-3%). Pohľadávky zo zákazkovej výroby v rámci skupiny dosiahli hodnotu 337 tis. EUR.

Obežný majetok	2025		2024		zmena	
	tis.€	%	tis.€	%	tis.€	%
Materiál	13 879	38,2%	12 793	32,7%	1 086	8%
Nedokončená výroba	10 271	28,2%	11 979	30,6%	-1 708	-14%
Výrobky	28	0,1%	37	0,1%	-9	100%
Dlhodobé pohľadávky	699	1,9%	1 024	2,6%	-325	-32%
Krátkodobé pohľadávky	11 181	30,7%	12 537	32,1%	-1 356	-11%
Finančné účty	307	0,8%	718	1,8%	-411	-57%
SPOLU	36 365	100%	39 088	100%	-2 723	-7%

K 31.12.2025 nebolo na zásoby spoločnosti vydané záložné právo a ani nebolo obmedzené právo nakladať s nimi spoločnosťou ANDRITZ Slovakia s.r.o. Zníženie úžitkovej hodnoty zásob bolo zohľadnené vytvorením opravnej položky na nepohyblivé a nízkoobrátkové zásoby materiálu, v celkovej výške 2.091.595 EUR, v zmysle nastavených ANDRITZ Group pravidiel na tvorbu opravnej položky pre pomalyobrátkové zásoby.

K 31.12.2025 nie sú v spoločnosti založené žiadne pohľadávky z obchodného styku. Spoločnosť v r. 2025 po analýze pohľadávok z obchodného styku netvorila novú opravnú položku na pochybné obchodné pohľadávky, celková hodnota je vo výške 74.394 EUR.

Spoločnosť k 31.12.2025 nevlastní dlhodobý finančný majetok a v r. 2025 o ňom ani neúčtovala.

Neobežný majetok	2025		2024		Zmena	
	tis.€	%	tis.€	%	tis.€	%
Softvér	118	0%	120	0%	-2	-2%
Pozemky	3 825	8%	3 825	8%	0	0%
Stavby	17 952	39%	18 038	40%	-86	0%
Samostatné hnuiteľné veci	21 118	46%	21 288	47%	-170	-1%
Obstarávaný DHM	2 347	5%	1 883	4%	464	25%
Poskytnuté preddavky na DHM	265	1%	238	1%	27	11%
SPOLU	45 625	100%	45 392	100%	233	1%



6. INVESTIČNÝ ROZVOJ A STAROSTLIVOSŤ O ZARIADENIA

V roku 2025 spoločnosť investovala 3 860 tis. EUR do dlhodobého majetku, pričom 961 tis. EUR boli investície do novej energetickej infraštruktúry (nová kotolňa, kompresorovňa).

Mimo toho, najvýznamnejšími investíciami roka 2025 boli:

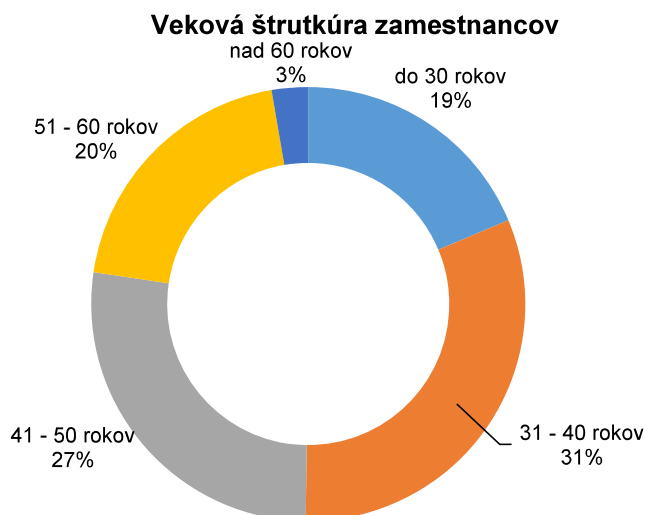
- Horizontal milling machine (756 tis. EUR)

7. ĽUDSKÉ ZDROJE

Štruktúra zamestnancov

Ku koncu roka 2025 pracovalo v spoločnosti 556 zamestnancov (474 mužov, 82 žien).

Priemerný vek zamestnancov je 41 rokov. Najviac zastúpenou skupinou pracovníkov sú v kategórií 31 - 40 rokov.



Vzdelávanie a rozvoj zamestnancov

Spoločnosť ANDRITZ Slovakia dlhodobo kladie dôraz na vzdelávanie všetkých svojich pracovníkov a to v súlade s potrebami ich profesijného ako aj osobnostného rozvoja. Odborný rast zamestnancov, získavanie nových znalostí a schopností patrí medzi priority našej spoločnosti.

Firma investovala do vzdelávania a rozvoja zamestnancov 87 tis. EUR (2024: 170 tis. EUR).

Vzdelávanie bolo zamerané na viacero oblastí. Časť bola zameraná na rozšírenie vedomostí v oblasti neustále sa meniacej mzdovej, účtovnej a daňovej legislatívy, iná na rozvoj odbornoprofesijnej spôsobilosti, ako aj na osobnostný rozvoj a na oblasť efektívneho riadenia a motivácie pracovníkov. Zároveň mali všetci zamestnanci možnosť prehĺbiť si svoje jazykové znalosti na rôznych krátkodobých a dlhodobých kurzoch.



Starostlivosť o zamestnancov

Zásadou našej spoločnosti je, že starostlivosť o zamestnancov je cestou k úspechu a spokojnosť všetkých pracovníkov predstavuje kľúčový faktor k ďalšiemu napredovaniu firmy. Pre tento účel bol vytvorený sociálny program, ktorého hlavným cieľom je vytvárať také pracovné podmienky, ktoré umožnia zvýšiť spokojnosť a lojalitu k firme.

Sociálny program sa realizuje prostredníctvom prostriedkov čerpaných zo sociálneho fondu.

Spoločnosť prispieva zamestnancom na stravovanie, vitamínové balíčky, okrúhle výročie v práci a pod. Z fondu sa taktiež poskytujú príspevky na športové vyžitie a regeneráciu pracovnej sily, organizovanie MDD, Mikuláša pre deti a Vianočného posedenia pre zamestnancov.

8. BUDÚCI VÝVOJ SPOLOČNOSTI

Pre rok 2026 sú vytvorené všetky predpoklady na nepretržitý chod spoločnosti. Firma plánuje v roku 2026 dosiahnuť tržby vo výške 72.720 tis. EUR.

9. OSTATNÉ SKUTOČNOSTI

Podnik v súčasnosti nemá vlastnú organizačnú jednotku v zahraničí.

Spoločnosť v roku 2025 nevykonávala výskum a vývoj vo vlastnej réžii.

Vedenie spoločnosti navrhuje Valnému zhromaždeniu vysporiadanie výsledku hospodárenia spoločnosti za r. 2025 – zisk vo výške 884.041 EUR nasledovne: prevod na neuhradenú stratu minulých rokov 429 – Neuhradená strata minulých rokov.

Spoločnosť v roku 2025 neobstarala akcie ovládajúcej osoby, ani vlastné podiely.

Po 31. decembri 2025 do dňa zostavenia tejto účtovnej závierky v spoločnosti ANDRITZ Slovakia s.r.o. nenastali udalosti majúce významný vplyv na verné zobrazenie skutočností, ktoré sú predmetom účtovníctva.

ANDRITZ AG ako jediný spoločník spoločnosti ANDRITZ Slovakia s.r.o, ANDRITZ Kufferath s.r.o. a ANDRITZ Schuler Slovakia s.r.o. rozhodol o ich zlúčení, pričom jedinou nástupníckou spoločnosťou bude **ANDRITZ Slovakia s.r.o.**



10. ÚČTOVNÁ ZÁVIERKA

Výkaz ziskov a strát

	<i>k 31.12.2025</i>	<i>k 31.12.2024</i>
Tržby z predaja tovaru	0	0
Náklady vynaložené na obstaranie predaného tovaru	0	0
Obchodná marža	0	0
Výroba	76 393 127	79 051 087
Tržby z predaja vlastných výrobkov a služieb	70 903 312	64 909 322
Zmena stavu vnútroorganizačných zásob vl. výroby	-1 716 720	4 553 830
Aktivácia	7 206 536	9 587 935
Výrobná spotreba	54 589 064	60 185 333
Pridaná hodnota	21 804 063	18 865 754
Osobné náklady	17 431 994	16 072 301
Dane a poplatky	224 961	24 976
Odpisy DNM a DHM	3 603 117	1 835 128
Ostatné náklady na hospodársku činnosť	286 307	768 923
Ostatné výnosy z hospodárskej činnosti	1 475 948	864 016
Výsledok hospodárenia z hospodárskej činnosti	1 733 633	1 028 442
Kurzové zisky	34 650	3 454
Kurzové straty	14 969	50 986
Ostatné finančné výnosy	0	0
Ostatné finančné náklady	517 934	1 211 837
Prevod finančných výnosov		
Prevod finančných nákladov		
Výsledok hospodárenia z finančnej činnosti	-498 253	-1 259 370
Splatná daň z príjmov z bežnej činnosti	26 208	35 473
Odložená daň z príjmov z bežnej činnosti	325 130	-59 797
Výsledok hospodárenia z bežnej činnosti	884 041	-206 604
Mimoriadne výnosy	0	0
Mimoriadne náklady	0	0
Splatná daň z príjmov z mimoriadnej činnosti	0	0
Odložená daň z príjmov z mimoriadnej činnosti	0	0
Výsledok hospodárenia z mimoriadnej činnosti	0	0
Výsledok hospodárenia za účtovné obdobie	884 041	-206 604



Súvaha

	<i>k 31.12.2025</i>	<i>k 31.12.2024</i>
Majetok celkom	82 042 544	84 548 992
Pohľadávky za upísané vlastné imanie	0	0
Neobežný majetok	45 624 698	45 391 644
Dlhodobý nehmotný majetok	117 581	119 878
Dlhodobý hmotný majetok	45 507 116	45 271 766
Dlhodobý finančný majetok	0	0
Obežný majetok	36 365 360	39 088 438
Zásoby	24 178 777	24 809 493
Dlhodobé pohľadávky	699 109	1 024 239
Krátkodobé pohľadávky	11 180 715	12 537 049
Finančný majetok	306 760	717 657
Časové rozlíšenie	52 486	68 910
Vlastné imanie a záväzky spolu	82 042 544	84 548 992
Vlastné imanie	59 236 368	36 552 327
Základné imanie	13 298 746	13 298 746
Kapitálové fondy	55 602 736	33 802 736
Fondy zo zisku	127 357	127 357
Výsledok hospodárenia minulých rokov	-10 676 512	-10 469 908
Výsledok hospodárenia za účt. obdobie	884 041	-206 604
Záväzky	16 018 243	40 374 842
Rezervy	3 157 769	3 353 272
Dlhodobé záväzky	32 929	22 138 730
Krátkodobé záväzky	12 827 545	14 882 840
Bankové úvery a výpomoci	0	0
Časové rozlíšenie	6 787 932	7 621 823