

**Nemak Slovakia s.r.o.**

**SPRÁVA NEZÁVISLÉHO AUDÍTORA  
Z AUDITU ÚČTOVNEJ ZÁVIERKY  
K 31. DECEMBRU 2025**

**A**

**SPRÁVA K ĎALŠÍM POŽIADAVKÁM  
ZÁKONOV A INÝCH PRÁVNÝCH PREDPISOV**

# VÝROČNÁ SPRÁVA ROK 2025



Obsah:	Strana:
I. Údaje o Spoločnosti a predmet činnosti	2 - 3
II. Hlavné aktivity Spoločnosti	3 - 6
III. Návrh na rozdelenie zisku z roku 2025	7
IV. Uplynulý a predpokladaný vývoj Spoločnosti	7 - 10

## I. Údaje o Spoločnosti a predmet činnosti

Spoločnosť Nemak Slovakia s.r.o. (predtým RAUTENBACH SLOVAKIA, s.r.o.; ďalej len „Spoločnosť“), IČO 36042773, so sídlom Vieska 394, 965 01 Ladomerská Vieska, vznikla zo spoločnosti Rautenbach-ZSNP, spol. s r.o., ktorá bola založená dňa 19. júna 2000 a zaregistrovaná do obchodného registra dňa 1. augusta 2000. Odkúpením obchodného podielu od ZSNP, a.s. sa v roku 2001 stala spoločnosť Rautenbach International GmbH jediným spoločníkom spoločnosti a spoločnosť zmenila názov na RAUTENBACH SLOVAKIA, s.r.o. V roku 2007 zmenila spoločnosť svoje obchodné meno na Nemak Slovakia s.r.o.

Na základe zlúčenia Rautenbach International GmbH s Rautenbach Aktiengesellschaft a schválenej zmeny v spoločenskej zmluve zo dňa 3. decembra 2003 bol jediným spoločníkom spoločnosti Rautenbach Aktiengesellschaft, Wernigerode, SRN, ktorá od 26. októbra 2007 zmenila názov spoločnosti na Nemak Wernigerode Beteiligungsgesellschaft GmbH a od 7. júla 2008 na Nemak Wernigerode GmbH.

Od roku 2009 je jediným spoločníkom spoločnosti Nemak Exterior S.L. so sídlom v Madride, Španielske kráľovstvo.

Spoločnosť nemá organizačnú zložku v zahraničí.

### **Hlavný predmet činnosti Spoločnosti podľa výpisu z obchodného registra :**

- vývoj, výroba, distribúcia a export zlievarenských výrobkov vyrobených zo zliatin hliníka a vzorov a foriem pre zlievarenskú výrobu
- tepelné spracovanie, impregnácia odliatok, kúpa tovaru za účelom jeho predaja iným prevádzkovateľom živnosti (veľkoobchod) v rozsahu voľnej živnosti, kúpa tovaru za účelom jeho predaja konečnému spotrebiteľovi (maloobchod)
- sprostredkovanie obchodu, ubytovacie služby v rozsahu voľnej živnosti

### **Štatutárny orgán Spoločnosti k 31.12.2025:**

Konatelia: Ing. Rastislav Gáll, PhD.

Prokúra: Ing. Milan Marko  
Ing. Marek Minda, PhD.

## Spoločnosť je súčasťou nasledovnej skupiny spoločností:

Meno:	Najvyššia materská spoločnosť NEMAK S.A.B de C.V.	Priama materská spoločnosť Nemak Exterior S.L.
Sídlo:	Libramiento Arco Vial Km 3.8 Garcia C.P. 66000 Nuevo León Mexiko	Calendula 95 Edificio M. Oficina 5 Miniparc 2 El Soto de la Moraleja Alcobendas Madrid 281 09 Španielske kráľovstvo
Miesto uloženia kons.účt.závierky:	NEMAK S.A.B de C.V. Libramiento Arco Vial Km 3.8 Garcia C.P. 66000 Nuevo León Mexiko	Nemak Exterior S.L Calle Villanueva 12 Bajo B Madrid Španielske kráľovstvo

## II. Hlavné aktivity Spoločnosti

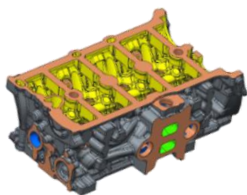
Spoločnosť Nemak Slovakia je dcérskou spoločnosťou mexického koncernu Nemak, svetového lídra v oblasti výroby hláv valcov a blokov motorov. V rámci sledovania nových trendov v automobilovom priemysle skupina Nemak vstúpila aj do segmentu výroby štruktúrálnych komponentov (častí karosérií) a komponentov pre elektrické a hybridné pohonné jednotky. Všetky tieto nové iniciatívy sú zamerané na zníženie škodlivého vplyvu automobilizmu na životné prostredie. Skupina Nemak sa zaviazala vo svojej misii podporiť tieto svetové trendy.

Tak ako skupina Nemak, tak aj jej závod Nemak Slovakia nasleduje túto novú stratégiu. V roku 2025 v rámci nábehu nových projektov sme rozbiehali projekty, ktoré sú v súlade s novou stratégiou. Tieto nové projekty sa týkali či už zabehnutej výroby hláv valcov, ale najmä rozvíjajúcej sa výroby štruktúrálnych komponentov a súčastí hnacieho ústrojenstva hybridných a elektrických vozidiel.

V roku 2025 predstavovali najväčší podiel na obrate spoločnosti hlavy valcov vyrábané pre spoločnosti Kia Motors Slovakia, s.r.o, Volkswagen Motor Polska Sp.Z.O.O. a FPT Industrial S.p.A Italy a zároveň podiel štruktúrálnych komponentov a vaní batérií pre spoločnosti Volkswagen Slovakia, a.s., Daechang Poland Sp.Z.o.o. a MAN TRUCK & BUS SE Nemecko.



hlava valca VW



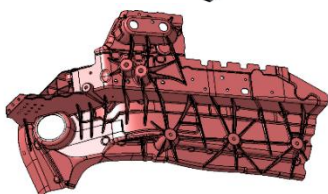
hlava valca Audi




hlava valca Fiat-Chrysler



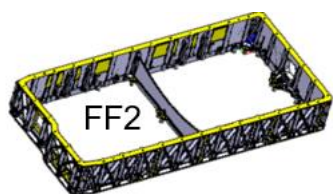
hlava valca KIA



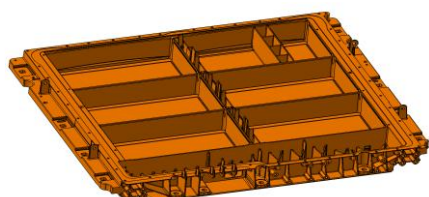
štruktúrálly díel VW SVK



vaňa batérií Mercedes-Benz



vaňa batérií MAN



vaňa batérií Samsung

## Skupina Nemak a jeho priami alebo nepriami obchodní partneri



## **Nemak Slovakia s.r.o. a jeho kompetencie vo výrobe automobilov**



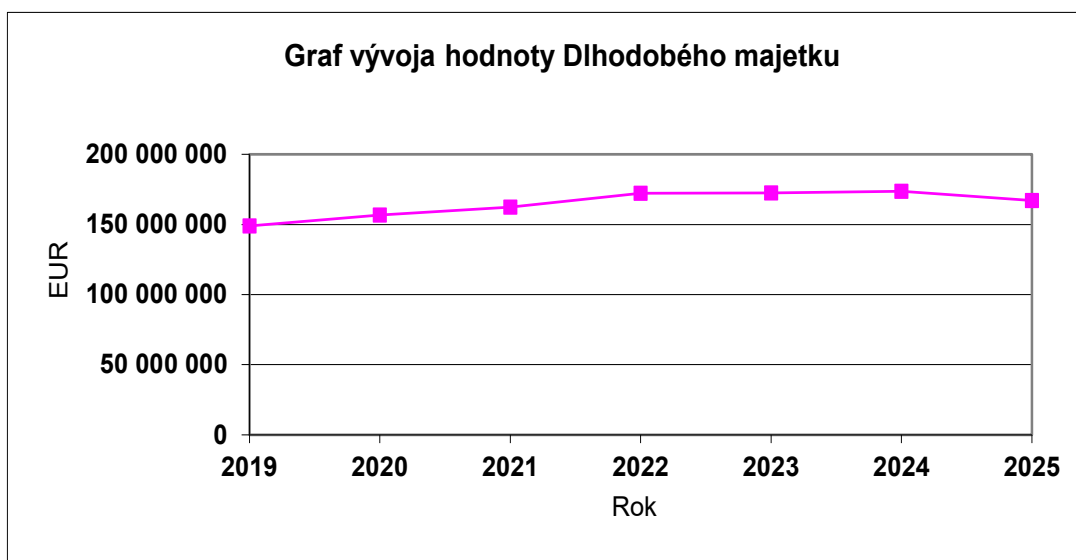
### III. Návrh na rozdelenie zisku za rok 2025

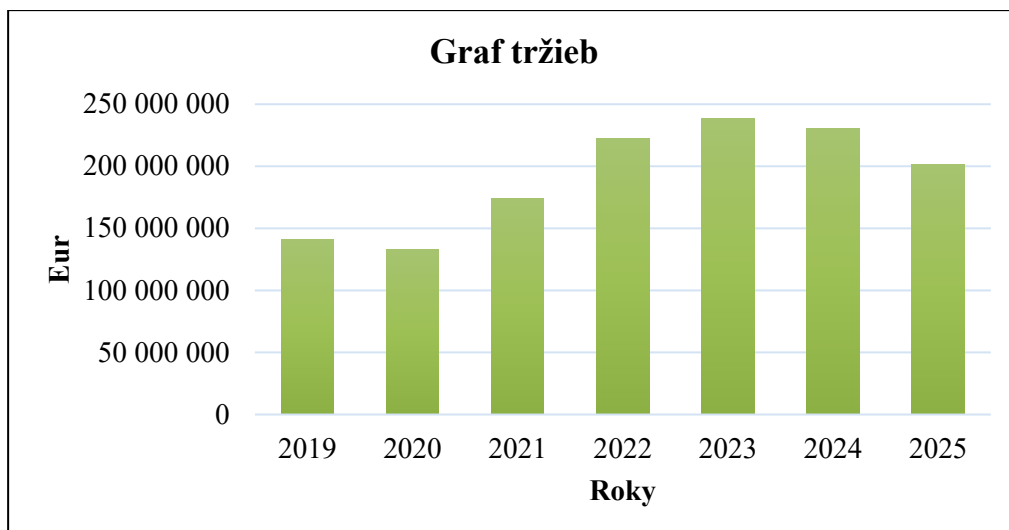
Zisk pred zdanením	11 886 047 €
Daň z príjmu	-360 651 €
Odložená daň	-2 832 335 €
<b>Zisk po zdanení</b>	<b>8 693 061 €</b>
Preúčtovanie nerozdeleného zisku na nerozdelený zisk minulých rokov	<b>8 693 061 €</b>

### IV. Úplný a predpokladaný vývoj Spoločnosti

Vývoj spoločnosti Nemak Slovakia s.r.o. počas roka 2025:

- Medziročný pokles počtu zamestnancov o 10,6 %
- Vývoj hodnoty Dlhodobého majetku a obratu:



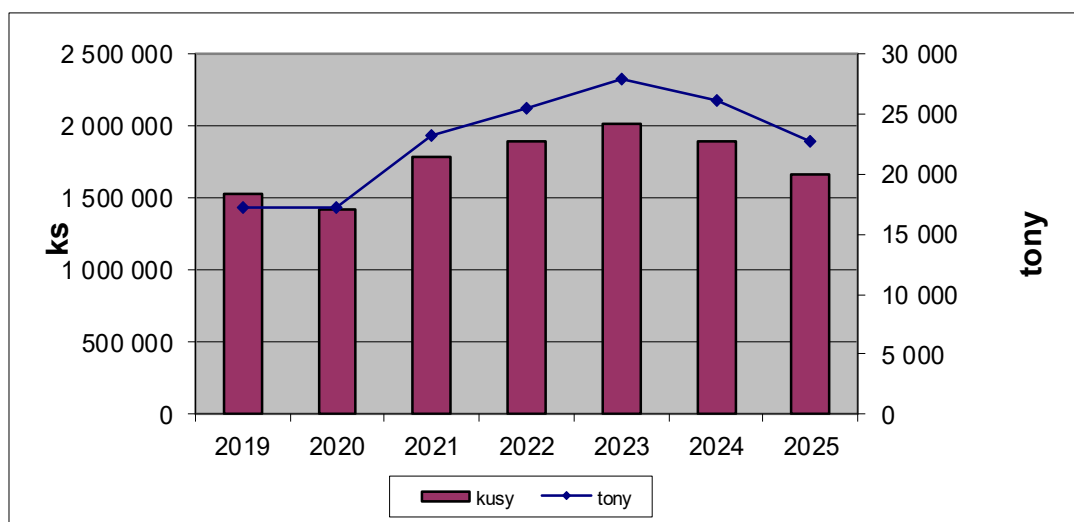


### Vývoj finančných ukazovateľov

Ukazovatele	2019	2020	2021	2022	2023	2024	2025
<b>Likvidita</b>							
- celková	1,75	1,10	1,23	1,02	1,23	1,47	1,73
- bežná	1,38	0,74	0,56	0,59	0,79	0,92	1,05
<b>Rentabilita</b>							
- ROA, ROI / rentabilita aktív	7,8	5,2	6,7	4,3	3,6	4,4	3,7
- TROA / celková rentabilita aktív	8,0	6,4	6,7	4,6	5,1	5,5	4,3
- ROE / rentabilita vlastného kapitálu	45,4	22,2	23,4	14,0	11,1	12,3	8,6
<b>Zadĺženosť</b>							
- celková	82,9	76,5	71,4	69,6	67,8	64,4	57,4
- Úrokové krytie	7,8	4,2	6,1	4,7	2,9	3,8	3,8
<b>Aktivita (v dňoch)</b>							
- Doba obratu zásob	79	89	112	75	77	103	99
- Doba obr.pohľ.	54	56	40	32	39	27	33
<b>Produktivita práce</b>							
Prid.hodnota / počet pracovníkov	62,8	55,6	61,9	58,7	65,4	74,0	70,4

## Vývoj produkcie

Environmentálny audit posúdil činnosť účtovnej jednotky ako činnosť s minimálnymi vplyvmi na životné prostredie.



Spoločnosť Nemark Slovakia s.r.o. aktivuje náklady na vývoj nových produktov v hodnote, ktorá sa pravdepodobne získa späť z budúcich ekonomických úžitkov, a to za predpokladu, že môže preukázať technickú realizovateľnosť, možnosť predaja a má dostatočné zdroje na dokončenie projektu. V roku 2025 aktivovala náklady na vývoj v hodnote 4 103 tis EUR. V opačnom prípade účtuje náklady na výskum a vývoj do nákladov v období ich vzniku.

## Posúdenie významných rizík a neistôt

Rok 2025 bol druhým po sebe idúcim rokom, v ktorom sme zaznamenali pokles predaja našich výrobkov oproti predchádzajúcemu roku, a to o 12,5 %. Pri výrobkoch v segmente hláv valcov a štruktúrnych dielov sme evidovali pokles do 9 %, avšak najvýraznejší pokles nastal v oblasti batériových vaní, kde predaj klesol až o 48 %. Tento prepád bol spôsobený skorším ukončením výroby dvoch nosných produktov – VW EA211 a PB 340 – a oneskoreným nábehom nových produktov pre zákazníkov Samsung a MAN.

Výroba batériových vaní bola aj v roku 2025 centrom nášho úsilia, keďže nábeh nových produktov v tomto segmente vyžaduje výrazne dlhší čas na dosiahnutie takých výrobných parametrov, ktoré zabezpečia dlhodobu udržateľnú prevádzkovú aj finančnú výkonnosť. Neskorší nábeh týchto produktov mal, pochopiteľne, významný dopad na ziskovosť daného segmentu, pričom sme dosiahli prevádzkový výsledok výrazne pod úrovňou plánom stanovených očakávaní. Pozitívny dopad na výsledok predstavovala úspešná dohoda so spoločnosťou Samsung týkajúca sa kompenzácie oneskoreného štartu výroby.

Počas roka 2025 sme vynaložili mimoriadne úsilie na zlepšenie celkovej prevádzkovej efektívnosti výroby nových batériových vaní. Napriek týmto intenzívnym aktivitám zostávame stále ďaleko od dosiahnutia požadovaných parametrov výrobných efektívnosti. V roku 2026 preto

bude hlavná pozornosť spoločnosti smerovať na zásadné zlepšenie efektívnosti výroby produktov pre zákazníkov Samsung a MAN.

Popri problémoch v segmente batériových vaní sme vďaka dlhoročným skúsenostiam dosiahli veľmi dobré finančné výsledky pri výrobe hláv valcov a štrukturálnych dielov. Tieto dva produktové segmenty sa stali základom pozitívneho celkového finančného výsledku spoločnosti v roku 2025. Celkový prevádzkový zisk spoločnosti (EBITDA) dosiahol na konci roka pozitívnu odchýlku od plánu vo výške 2 %.

V roku 2025 sme zároveň pokračovali v čelení výraznej neistote na európskom automobilovom trhu, ako aj negatívnym vplyvom geopolitickej situácie vo svete na automobilový priemysel. Tieto faktory nepriaznivo ovplyvňujú výrobné objemy a sťažujú dlhodobé plánovanie potrebných výrobných kapacít. Výrazné výkyvy v odvolávkach predstavujú ďalší faktor negatívne vplyvajúci na efektívnosť výroby.

Situácia na automobilovom trhu zároveň viedla skupinu Nemak k rozhodnutiu utlmiť výrobu v našom sesterskom závode, pričom existujúca výroba bola presunutá do nášho závodu. Hoci ide o nepopulárne opatrenie, pre náš závod znamená stabilizáciu objemu výroby hláv valcov na obdobie minimálne ďalších piatich rokov.

### **Predpokladaný vývoj Spoločnosti v roku 2026**

Plán na rok 2026 počíta s redukciou objemu predaja o približne 6%. Pokles by mal byť rovnomerne rozdelený medzi všetky tri výrobné segmenty, hlavy valcov, štrukturálne komponenty ako aj batériové vane.

Najväčšie výzvy čakajú spoločnosť pri výrobe nových batériových vaní SAMSUNG a MAN, kde ešte ani zďaleka nedosahujeme požadovaný parametre výrobnéj výkonnosti. S týmto cieľom spoločnosť naštartovala už v roku 2025 niekoľko projektov. Veríme, že rok 2026 prinesie významný posun v zvýšení finančnej výkonnosti tohto segmentu.

Popri zmienených aktivitách bude značné úsilie venované aj projektu relokácie výroby hláv valcov z nášho sesterského závodu. Cieľ je byť od roku 2027 plne pripravený na sériovú výrobu.

Čo sa týka očakávaného finančného výsledku spoločnosti v roku 2026, tak plán počíta s poklesom prevádzkového zisku o približne 15%. Je to z dôvodu poklesu objemu výroby a v jednorazových finančných vplyvoch, ktoré sme zaznamenali v roku 2025.

### **Skutočnosti, ktoré nastali po 31. decembri 2025 do dňa zostavenia výročnej správy**

Udalosti ktoré nastali po 31.12.2025 sú popísané v Poznámkach spoločnosti k účtovnej závierke v časti VI. *Udalosti, ktoré nastali po dni, ku ktorému sa zostavuje účtovaná závierka.*

V Žiari nad Hronom, 2. marca 2026

Ing. Rastislav Gáll, PhD.



## Nemak Slovakia s.r.o.

### SPRÁVA NEZÁVISLÉHO AUDÍTORA

Spoločníkovi a konateľovi spoločnosti Nemak Slovakia s.r.o.:

#### SPRÁVA Z AUDITU ÚČTOVNEJ ZÁVIERKY

##### Názor

Uskutočnili sme audit účtovnej závierky spoločnosti Nemak Slovakia s.r.o. (ďalej len „spoločnosť“), ktorá zahŕňa súvahu k 31. decembru 2025, výkaz ziskov a strát za rok, ktorý sa skončil k uvedenému dátumu, a poznámky, ktoré obsahujú významné účtovné zásady a účtovné metódy a ďalšie vysvetľujúce informácie.

Podľa nášho názoru priložená účtovná závierka poskytuje pravdivý a verný obraz finančnej situácie spoločnosti k 31. decembru 2025 a výsledku jej hospodárenia za rok, ktorý sa skončil k uvedenému dátumu, v súlade so zákonom č. 431/2002 Z. z. o účtovníctve v znení neskorších predpisov (ďalej len „zákon o účtovníctve“).

##### Základ pre názor

Audit sme uskutočnili v súlade s Medzinárodnými audítorskými štandardmi. Naša zodpovednosť podľa týchto štandardov sa bližšie uvádza v odseku *Zodpovednosť audítora za audit účtovnej závierky*.

Od spoločnosti sme nezávislí v zmysle Medzinárodného etického kódexu pre účtovných odborníkov (vrátane Medzinárodných štandardov nezávislosti), ktorý vydala Rada pre medzinárodné etické štandardy účtovníkov, v znení schválenom Slovenskou komorou audítorov (ďalej len „Etický kódex audítora“), vrátane etických požiadaviek zákona č. 423/2015 Z. z. o štatutárnom audite a o zmene a doplnení zákona č. 431/2002 Z. z. o účtovníctve v znení neskorších predpisov, v platnom znení (ďalej len „zákon o štatutárnom audite“), ktoré sa vzťahujú na audity účtovných závierok v Slovenskej republike. Splnili sme aj ostatné povinnosti týkajúce sa etiky v zmysle Etického kódexu audítora a etických požiadaviek zákona o štatutárnom audite. Sme presvedčení, že získané audítorské dôkazy poskytujú dostatočný a vhodný základ pre náš názor.

##### Zodpovednosť štatutárneho orgánu za účtovnú závierku

Štatutárny orgán spoločnosti zodpovedá za zostavenie a verné zobrazenie účtovnej závierky v súlade so zákonom o účtovníctve a za interné kontroly, ktoré štatutárny orgán spoločnosti považuje za potrebné pre zostavenie účtovnej závierky, aby neobsahovala významné nesprávnosti, či už v dôsledku podvodu alebo chyby.

Pri zostavovaní účtovnej závierky štatutárny orgán zodpovedá za zhodnotenie schopnosti spoločnosti nepretržite pokračovať vo svojej činnosti, za opísanie skutočností týkajúcich sa nepretržitého pokračovania v činnosti, ak je to potrebné, a za použitie predpokladu nepretržitého pokračovania v činnosti v účtovníctve, ibaže by mal v úmysle spoločnosť zlikvidovať alebo ukončiť jej činnosť, alebo by nemal inú reálnu možnosť než tak urobiť.

##### Zodpovednosť audítora za audit účtovnej závierky

Našou zodpovednosťou je získať primerané uistenie, či účtovná závierka ako celok neobsahuje významné nesprávnosti, či už v dôsledku podvodu alebo chyby, a vydať správu audítora, ktorá obsahuje názor audítora. Primerané uistenie predstavuje vysoký stupeň uistenia, ale nie záruku, že audit vykonaný podľa Medzinárodných audítorských štandardov vždy odhalí prípadnú významnú nesprávnosť. Nesprávnosti môžu vzniknúť v dôsledku podvodu alebo chyby a považujú sa za významné, ak by bolo opodstatnené očakávať, že jednotlivito alebo v súhrne ovplyvnia ekonomické rozhodnutia používateľov, ktoré boli prijaté na základe tejto účtovnej závierky.

V rámci auditu v súlade s Medzinárodnými audítorskými štandardmi uplatňujeme odborný úsudok a zachovávame profesionálny skepticizmus počas celého auditu. Okrem toho:

- Identifikujeme a posudzujeme riziká významnej nesprávnej účtovnej závierky, či už v dôsledku podvodu alebo chyby, navrhujeme a vykonávame audítorské postupy reagujúce na tieto riziká a získavame audítorské dôkazy, ktoré sú dostatočné a vhodné na poskytnutie základu pre názor audítora. Riziko neodhalenia významnej nesprávnej v dôsledku podvodu je vyššie ako riziko v dôsledku chyby, pretože podvod môže zahŕňať tajnú dohodu, falšovanie, úmyselné vynechanie, nepravdivé vyhlásenie alebo obídenie internej kontroly.
- Oboznamujeme sa s internými kontrolami relevantnými pre audit, aby sme mohli navrhnúť audítorské postupy vhodné za daných okolností, ale nie aby sme vyjadrili názor na efektívnosť interných kontrol spoločnosti.
- Hodnotíme vhodnosť použitých účtovných zásad a účtovných metód, ako aj primeranosť účtovných odhadov a súvisiacich informácií zverejnených štatutárnym orgánom.
- Predkladáme záver o tom, či štatutárny orgán vhodne používa účtovnú zásadu nepretržitého pokračovania v činnosti, a na základe získaných audítorských dôkazov záver o tom, či existuje významná neistota v súvislosti s udalosťami alebo okolnosťami, ktoré by mohli významne spochybniť schopnosť spoločnosti nepretržite pokračovať v činnosti. Ak dospejeme k záveru, že významná neistota existuje, sme povinní upozorniť v našej správe audítora na súvisiace informácie uvedené v účtovnej závierke alebo, ak sú takéto zverejnené informácie nedostatočné, modifikovať náš názor. Naše závery však vychádzajú z audítorských dôkazov získaných do dátumu vydania našej správy audítora. Budúce udalosti alebo okolnosti však môžu spôsobiť, že spoločnosť prestane pokračovať v nepretržitej činnosti.
- Hodnotíme celkovú prezentáciu, štruktúru a obsah účtovnej závierky vrátane zverejnených informácií, ako aj to, či účtovná závierka verne zobrazuje uskutočnené transakcie a udalosti.

So štatutárnym orgánom komunikujeme okrem iného o plánovanom rozsahu a harmonograme auditu a o významných zisteniach auditu, vrátane všetkých významných nedostatkov internej kontroly, ktoré počas nášho auditu zistíme.

## **SPRÁVA K ĎALŠÍM POŽIADAVKÁM ZÁKONOV A INÝCH PRÁVNÝCH PREDPISOV**

### **Správa k informáciám, ktoré sa uvádzajú vo výročnej správe**

Štatutárny orgán je zodpovedný za informácie uvedené vo výročnej správe zostavenej podľa požiadaviek zákona o účtovníctve. Náš vyššie uvedený názor na účtovnú závierku sa nevzťahuje na iné informácie vo výročnej správe.

V súvislosti s auditom účtovnej závierky je našou zodpovednosťou oboznámiť sa s informáciami uvedenými vo výročnej správe a posúdiť, či tieto informácie nie sú vo významnom nesúlade s auditovanou účtovnou závierkou alebo našimi poznatkami o účtovnej jednotke a situácii v nej, ktoré sme získali počas auditu účtovnej závierky, alebo sa inak zdajú byť významne nesprávne.


Posúdili sme, či výročná správa spoločnosti obsahuje informácie, ktorých uvedenie vyžaduje zákon o účtovníctve.

Podľa nášho názoru, na základe prác vykonaných počas auditu účtovnej závierky:

- informácie uvedené vo výročnej správe zostavenej za rok 2025 sú v súlade s účtovnou závierkou za daný rok,
- výročná správa obsahuje informácie podľa zákona o účtovníctve.

Okrem toho, na základe našich poznatkov o spoločnosti a jej situácii, ktoré sme získali počas auditu účtovnej závierky, sme povinní uviesť, či sme zistili významné nesprávne vo výročnej správe, ktorú sme obdržali pred dátumom vydania tejto správy audítora. V tejto súvislosti neexistujú zistenia, ktoré by sme mali uviesť.

Bratislava 31. marca 2026



Ing. Miloš Martončík, FCCA  
zodpovedný audítor  
Licencia SKAu č. 948

V mene spoločnosti  
Deloitte Audit s.r.o.  
Licencia SKAu č. 014

## ÚČTOVNÁ ZÁVIERKA

podnikateľov v podvojnóm účtovníctve



zostavená k 3 1 . 1 2 . 2 0 2 5

Číselné údaje sa zarovnávajú vpravo, ostatné údaje sa píšú zľava. Nevyplnené riadky sa ponechávajú prázdne.

Údaje sa vyplňajú paličkovým písmom (podľa tohto vzoru), písacím strojom alebo tlačiarňou, a to čiernou alebo tmavomodrou farbou.

Á Ä B Č D É F G H Í J K L M N O P Q R Š T Ú V X Ý Ž 0 1 2 3 4 5 6 7 8 9

Daňové identifikačné číslo 2 0 2 0 0 6 4 6 8 4	Účtovná závierka <input checked="" type="checkbox"/> riadna <input type="checkbox"/> malá	Účtovná jednotka <input type="checkbox"/> malá	Mesiac od 0 1	Rok 2 0 2 5
IČO 3 6 0 4 2 7 7 3	<input type="checkbox"/> mimoriadna <input checked="" type="checkbox"/> veľká		Za obdobie do 1 2	2 0 2 5
SK NACE 2 4 . 5 3 . 0	<input type="checkbox"/> priebežná (vyznačí sa X)		Bezprostredne predchádzajúce obdobie od 0 1	2 0 2 4
			do 1 2	2 0 2 4

Priložené súčasti účtovnej závierky

 Súvaha (Úč POD 1-01)  
(v celých eurách) Výkaz ziskov a strát (Úč POD 2-01)  
(v celých eurách) Poznámky (Úč POD 3-01)  
(v celých eurách)

Obchodné meno (názov) účtovnej jednotky

N e m a k S l o v a k i a s . r . o .

Sídlo účtovnej jednotky

Ulica

V i e s k a

Číslo

3 9 4

PSČ

Obec

9 6 5 0 1 L a d o m e r s k á V i e s k a

Označenie obchodného registra a číslo zápisu obchodnej spoločnosti

O k r e s n ý s ú d B a n s k a B y s t r i c a O d d i e l :

S r o , V l o ž k a č í s l o : 6 5 5 1 / S

Telefónne číslo

Faxové číslo

0 4 5 / / 6 7 0 2 1 1 1

0 4 5 / / 6 7 0 2 1 1 1

E-mailová adresa

m i l a n . m a r k o @ n e m a k . c o m

Zostavená dňa:

0 2 . 0 3 . 2 0 2 6

Schválená dňa:

Podpisový záznam štatutárneho orgánu účtovnej jednotky alebo člena štatutárneho orgánu účtovnej jednotky alebo podpisový záznam fyzickej osoby, ktorá je účtovnou jednotkou:

Záznamy daňového úradu

Miesto pre evidenčné číslo

Odtlačok prezentačnej pečiatky daňového úradu

Súvaha Úč  
POD 1 - 01

DIČ 2 0 2 0 0 6 4 6 8 4

IČO 3 6 0 4 2 7 7 3



Ozna- čenie a	STRANA AKTÍV b	Číslo riadku c	Bežné účtovné obdobie						Bezprostredne predchádzajúce účtovné obdobie																						
			Brutto - časť 1			Netto 2			Netto 3																						
			Korekcia - časť 2																												
A.	Spolu majetok (r. 02 + r. 33 + r. 74)	01	3	6	9	6	4	9	8	6	3	2	3	7	9	3	4	5	9	4											
			1	3	1	7	1	5	2	6	9							2	6	0	5	1	8	6	4	0					
A.	Neobežný majetok (r. 03 + r. 11 + r. 21)	02	2	9	6	3	5	5	2	3	0	1	6	7	1	7	2	0	6	3											
			1	2	9	1	8	3	1	6	7							1	7	3	5	9	4	7	3	3					
A.I.	Dlhodobý nehmotný majetok súčet (r. 04 až r. 10)	03	2	4	7	4	6	7	4	6				7	9	5	4	8	3	0											
			1	6	7	9	1	9	1	6							7	6	3	0	3	9	6								
A.I.1.,	Aktivované náklady na vývoj (012) - /072, 091A/	04	2	1	4	7	1	4	5	8				6	2	3	4	2	0	9											
			1	5	2	3	7	2	4	9							3	8	6	3	8	9	5								
2.	Softvér (013) - /073, 091A/	05				5	5	7	4	4	8						6	9	6	4	3										
						4	8	7	8	0	5										6	0	9	6	3						
3.	Oceniteľné práva (014) - /074, 091A/	06	1	0	4	0	4	7	5																						
			1	0	4	0	4	7	5																						
4.	Goodwill (015) - /075, 091A/	07																													
5.	Ostatný dlhodobý nehmotný majetok (019, 01X) - /079, 07X, 091A/	08				2	9	6	8	1						3	2	9	4												
						2	6	3	8	7										2	0	5	3								
6.	Obstarávaný dlhodobý nehmotný majetok (041) - 093	09	1	6	4	7	6	8	4				1	6	4	7	6	8	4												
																3	7	0	0	5	1	2									
7.	Poskytnuté preddavky na dlhodobý nehmotný majetok (051) - /095A/	10																													
																				2	9	7	3								
A.II.	Dlhodobý hmotný majetok súčet (r. 12 až r. 20)	11	2	7	1	6	0	8	4	8	4	1	5	9	2	1	7	2	3	3											
			1	1	2	3	9	1	2	5	1							1	6	5	9	6	4	3	3	7					
A.II.1.	Pozemky (031) - 092A	12				9	8	1	6	1	4				9	8	1	6	1	4											
																				9	8	1	6	1	4						
2.	Stavby (021) - /081, 092A/	13	4	4	3	2	8	2	9	0	3	1	4	2	3	7	8	0													
			1	2	9	0	4	5	1	0							3	2	1	1	2	1	0	8							
3.	Samostatné hnuiteľné veci a súbory hnuiteľných vecí (022) /082, 092A/	14	2	1	8	9	9	3	7	5	8	1	2	2	3	4	2	5	8	7											
			9	6	6	5	1	1	7	1							1	1	7	9	6	8	0	8	9						

Súvaha Úč  
POD 1 - 01

DIČ 2 0 2 0 0 6 4 6 8 4

IČO 3 6 0 4 2 7 7 3



Ozna- čenie a	STRANA AKTÍV b	Číslo riadku c	Bežné účtovné obdobie		Bezprostredne predchádzajúce účtovné obdobie
			1	2	
			Brutto - časť 1	Netto 2	Netto 3
4.	Pestovateľské celky trvalých porastov (025) - /085, 092A/	15			
5.	Základné stádo a ťažné zvieratá (026) - /086, 092A/	16			
6.	Ostatný dlhodobý hmotný majetok (029, 02X, 032) - /089, 08X, 092A/	17	2 9 5 4 1 0 9	1 5 7 8 8 0	3 2 8 1 9 0
7.	Obstarávaný dlhodobý hmotný majetok (042) - 094	18	4 3 5 0 7 1 3	4 3 1 1 3 7 2	1 4 4 7 5 7 1 7
8.	Poskytnuté preddavky na dlhodobý hmotný majetok (052) - /095A/	19			9 8 6 1 9
9.	Opravná položka k nadobudnutému majetku (+/- 097) +/- 098	20			
<b>A.III.</b>	<b>Dlhodobý finančný majetok súčet (r. 22 až r. 32)</b>	21			
A.III.1.	Podielové cenné papiere a podiely v prepojených účtovných jednotkách (061A, 062A, 063A) -	22			
2.	Podielové cenné papiere a podiely s podielovou účasťou okrem v prepojených účtovných jednotkách (062) - /096A/	23			
3.	Ostatné realizovateľné cenné papiere a podiely (063A) - 096A	24			
4.	Pôžičky prepojeným účtovným jednotkám (066A) - 096A	25			
5.	Pôžičky v rámci podielovej účasti okrem prepojeným účtovným jednotkám (066A) - 096A	26			
6.	Ostatné pôžičky (067A) - /096A/	27			
7.	Dlhové cenné papiere a ostatný dlhodobý finančný majetok (065A, 069A, 06XA) - 096A	28			

Súvaha Úč  
POD 1 - 01

DIČ 2 0 2 0 0 6 4 6 8 4

IČO 3 6 0 4 2 7 7 3



Označenie a	STRANA AKTÍV b	Číslo riadku c	Bežné účtovné obdobie		Bezprostredne predchádzajúce účtovné obdobie	
			1	Brutto - časť 1	Netto 2	Netto 3
				Korekcia - časť 2		
8.	Pôžičky a ostatný dlhodobý finančný majetok so zostatkovou dobou splatnosti najviac jeden rok (066A, 067A, 069A, 06XA) /096A	29				
9.	Účty v bankách s dobou viazanosti dlhšou ako jeden rok (22XA)	30				
10.	Obstarávaný dlhodobý finančný majetok (043) - /096A/	31				
11.	Poskytnuté preddavky na dlhodobý finančný majetok (053) - /095A/	32				
<b>B.</b>	<b>Obežný majetok (r. 34 + r. 41 + r. 53 + r. 66 + r. 71)</b>	33	7 0 0 9 8 0 5 9	6 7 5 6 5 9 5 7		
			2 5 3 2 1 0 2		8 6 3 5 8 4 2 6	
<b>B.I.</b>	<b>Zásoby súčet (r. 35 až r. 40)</b>	34	2 9 0 0 7 1 3 5	2 6 7 1 1 5 3 8		
			2 2 9 5 5 9 7		3 2 3 3 7 8 2 8	
<b>B.I.1.</b>	<b>Materiál (112, 119, 11X) - /191, 19X/</b>	35	1 7 9 9 8 4 7 6	1 6 2 4 4 9 9 3		
			1 7 5 3 4 8 3		1 9 7 0 7 7 5 4	
2.	Nedokončená výroba a polotovary vlastnej výroby (121, 122, 12X) - /192, 193, 19X/	36	5 1 3 8 3 4 4	4 8 5 7 4 4 3		
			2 8 0 9 0 1		5 3 3 7 3 0 6	
3.	Výrobky (123) - 194	37	5 8 7 0 3 1 5	5 6 0 9 1 0 2		
			2 6 1 2 1 3		7 2 9 2 7 6 8	
4.	Zvieratá (124) - 195	38				
5.	Tovar (132, 133, 13X, 139) - /196, 19X/	39				
6.	Poskytnuté preddavky na zásoby (314A) - /391A/	40				
<b>B.II.</b>	<b>Dlhodobé pohľadávky súčet (r. 42 + r. 46 až r. 52)</b>	41				
<b>B.II.1.</b>	<b>Pohľadávky z obchodného styku súčet (r. 43 až r. 45)</b>	42				

Súvaha Úč  
POD 1 - 01

DIČ 2 0 2 0 0 6 4 6 8 4

IČO 3 6 0 4 2 7 7 3



Ozna- čenie a	STRANA AKTÍV b	Číslo riadku c	Bežné účtovné obdobie		Bezprostredne predchádzajúce účtovné obdobie
			1	2	
			Brutto - časť 1	Netto 2	Netto 3
1.a.	Pohľadávky z obchodného styku voči prepojeným účtovným jednotkám (311A, 312A, 313A, 314A, 315A, 31XA) - /391A/	43			
1.b.	Pohľadávky z obchodného styku v rámci podielovej účasti okrem pohľadávok voči prepojeným účtovným jednotkám (311A, 312A, 313A, 314A, 315A, 31XA) - /391A/	44			
1.c.	Ostatné pohľadávky z obchodného styku (311A, 312A, 313A, 314A, 315A, 31XA) - /391A/	45			
2.	Čistá hodnota zákazky (316A)	46			
3.	Ostatné pohľadávky voči prepojeným účtovným jednotkám (351A) - /391A/	47			
4.	Ostatné pohľadávky v rámci podielovej účasti okrem pohľadávok voči prepojeným účtovným jednotkám (351A) - /391A/	48			
5.	Pohľadávky voči spoločníkom, členom a združeniu (354A, 355A, 358A, 35XA) - /391A/	49			
6.	Pohľadávky z derivátových operácií (373A, 376A)	50			
7.	Iné pohľadávky (335A, 336A, 33XA, 371A, 374A, 375A, 378A) - /391A/	51			
8.	Odložená daňová pohľadávka (481A)	52			
B.III.	Krátkodobé pohľadávky súčet (r. 54 + r. 58 až r. 65)	53	4 0 7 2 7 0 0 3	4 0 4 9 0 4 9 8	
			2 3 6 5 0 5	5 3 6 0 2 3 6 7	
B.III.1.	Pohľadávky z obchodného styku súčet (r. 55 až r. 57)	54	1 8 3 6 3 4 4 2	1 8 1 2 6 9 3 7	
			2 3 6 5 0 5	1 7 0 6 4 6 2 4	
1.a.	Pohľadávky z obchodného styku voči prepojeným účtovným jednotkám (311A, 312A, 313A, 314A, 315A, 31XA) - /391A/	55	6 0 5 8 9	6 0 5 8 9	
				9 0 3 8 4	
1.b.	Pohľadávky z obchodného styku v rámci podielovej účasti okrem pohľadávok voči prepojeným účtovným jednotkám (311A, 312A, 313A, 314A, 315A, 31XA) - /391A/	56			

Súvaha Úč  
POD 1 - 01

DIČ 2 0 2 0 0 6 4 6 8 4

IČO 3 6 0 4 2 7 7 3



Ozna- čenie  a	STRANA AKTÍV  b	Číslo riadku  c	Bežné účtovné obdobie						Bezprostredne predchádzajúce účtovné obdobie																									
			1	Brutto - časť 1			Netto 2			Netto 3																								
				Korekcia - časť 2																														
1.c.	Ostatné pohľadávky z obchodného styku (311A, 312A, 313A, 314A, 315A, 31XA) - /391A/	57			1	8	3	0	2	8	5	3			1	8	0	6	6	3	4	8					1	6	9	7	4	2	4	0
2.	Čistá hodnota zákazky (316A)	58			1	8	2	0	4	0	0			1	8	2	0	4	0	0					8	4	0	6	5	1	8			
3.	Ostatné pohľadávky voči prepojeným účtovným jednotkám (351A) - /391A/	59			1	8	2	1	3	5	1	2			1	8	2	1	3	5	1	2					2	8	1	2	7	9	2	2
4.	Ostatné pohľadávky v rámcí podielovej účasti okrem pohľadávok voči prepojeným účtovným jednotkám (351A) - /391A/	60																																
5.	Pohľadávky voči spoločníkom, členom a združeniu (354A, 355A, 358A, 35XA, 398A) - /391A/	61																																
6.	Sociálne poistenie (336) - /391A/	62																																
7.	Daňové pohľadávky a dotácie (341, 342, 343, 345 346, 347) - /391A/	63			2	3	2	9	6	4	9			2	3	2	9	6	4	9														
8.	Pohľadávky z derivátových operácií (373A, 376A)	64																																
9.	Iné pohľadávky (335A, 33XA, 371A, 374A, 375A, 378A) - /391A/	65																												3	3	0	3	
<b>B.IV.</b>	<b>Krátkodobý finančný majetok súčet (r. 67 až r. 70)</b>	<b>66</b>																																
<b>B.IV.1.</b>	Krátkodobý finančný majetok v prepojených účtovných jednotkách (251A, 253A, 256A, 257A, 25XA) - /291A, 29XA/	67																																
2.	Krátkodobý finančný majetok bez krátkodobého finančného majetku v prepojených účtovných jednotkách (251A, 253A, 256A, 257A, 25XA) - /291A, 29XA/	68																																
3.	Vlastné akcie a vlastné obchodné podielu (252)	69																																
4.	Obstarávaný krátkodobý finančný majetok (259, 314A) - 291A	70																																

Súvaha Úč  
POD 1 - 01

DIČ 2 0 2 0 0 6 4 6 8 4

IČO 3 6 0 4 2 7 7 3



Ozna- čenie a	STRANA AKTÍV b	Číslo riadku c	Bežné účtovné obdobie		Bezprostredne predchádzajúce účtovné obdobie
			1	3	3
			Brutto - časť 1		Netto
			Korekcia - časť 2		Netto 3
B.V.	Finančné účty súčet r. 72 až r. 73	71	3 6 3 9 2 1	3 6 3 9 2 1	4 1 8 2 3 1
B.V.1.	Peniaze (211, 213, 21X)	72	1 6 8 5	1 6 8 5	2 0 1 8
2.	Účty v bankách (221A, 22X +/-261)	73	3 6 2 2 3 6	3 6 2 2 3 6	4 1 6 2 1 3
C.	Časové rozlíšenie súčet (r. 75 až r. 78)	74	3 1 9 6 5 7 4	3 1 9 6 5 7 4	5 6 5 4 8 1
C.1.	Náklady budúcich období dlhodobé (381A, 382A)	75			
2.	Náklady budúcich období krátkodobé (381A, 382A)	76	2 4 1 9 5 0	2 4 1 9 5 0	2 2 2 7 6 1
3.	Príjmy budúcich období dlhodobé (385A)	77			
4.	Príjmy budúcich období krátkodobé (385A)	78	2 9 5 4 6 2 4	2 9 5 4 6 2 4	3 4 2 7 2 0

Ozna- čenie a	STRANA PASÍV b	Číslo riadku c	Bežné účtovné obdobie	Bezprostredne predchádzajúce účtovné obdobie
			4	5
	Spolu vlastné imanie a záväzky r. 80 + r. 101 + r. 141	79	2 3 7 9 3 4 5 9 4	2 6 0 5 1 8 6 4 0
A.	Vlastné imanie (r. 81 + r. 85 + r. 86 + r. 87 + r. 90 + r. 93 + r. 97 + r. 100)	80	1 0 1 4 0 9 4 8 7	9 2 7 1 6 4 2 5
A.I.	Základné imanie súčet (r. 82 až r. 84)	81	1 7 2 9 8 4 8 0	1 7 2 9 8 4 8 0
A.I.1.	Základné imanie (411 alebo +/- 491)	82	1 7 2 9 8 4 8 0	1 7 2 9 8 4 8 0
2.	Zmena základného imania +/- 419	83		
3.	Pohľadávky za upísané vlastné imanie (-/353)	84		
A.II.	Emisné ážio (412)	85		
A.III.	Ostatné kapitálové fondy (413)	86	5 7 9 0 1 8	5 7 9 0 1 8
A.IV.	Zákonné rezervné fondy r. 88 + r. 89	87	1 7 2 9 8 4 8	1 7 2 9 8 4 8
A.IV.1.	Zákonný rezervný fond a nedeliteľný fond (417A, 418, 421A, 422)	88	1 7 2 9 8 4 8	1 7 2 9 8 4 8
2.	Rezervný fond na vlastné akcie a vlastné podieľy (417A, 421A)	89		

Súvaha Úč  
POD 1 - 01

DIČ 2 0 2 0 0 6 4 6 8 4

IČO 3 6 0 4 2 7 7 3



Označenie a	STRANA PASÍV b	Číslo riadku c	Bežné účtovné obdobie 4	Bezprostredne predchádzajúce účtovné obdobie 5
A.V.	Ostatné fondy zo zisku r. 91 + r. 92	90		
A.V.1.	Štatutárne fondy (423, 42X)	91		
2.	Ostatné fondy (427, 42X)	92		
A.VI.	Oceňovacie rozdiely z precenenia súčet (r. 94 až r. 96)	93		
A.VI.1	Oceňovacie rozdiely z precenenia majetku a záväzkov (+/- 414)	94		
2.	Oceňovacie rozdiely z kapitálových účastín (+/- 415)	95		
3.	Oceňovacie rozdiely z precenenia pri zlúčení, splnutí a rozdelení (+/- 416)	96		
A.VII.	Výsledok hospodárenia minulých rokov r. 98 + r. 99	97	7 3 1 0 9 0 8 0	6 1 6 6 3 7 6 4
A.VII.1.	Nerozdelený zisk minulých rokov (428)	98	7 3 1 0 9 0 8 0	6 1 6 6 3 7 6 4
2.	Neuhradená strata minulých rokov (-/429)	99		
A.VIII.	Výsledok hospodárenia za účtovné obdobie po zdanení +/- r. 01 - (r. 81 + r. 85 + r. 86 + r. 87 + r. 90 + r. 93 + r. 97 + r. 101 + r. 141)	100	8 6 9 3 0 6 1	1 1 4 4 5 3 1 5
B.	Záväzky (r. 102 + r. 118 + r. 121 + r. 122 + r. 136 + r. 139 + r. 140)	101	1 3 6 5 2 5 1 0 7	1 6 7 8 0 2 2 1 5
B.I.	Dlhodobé záväzky súčet (r. 103 + r. 107 až r. 117)	102	8 4 1 9 6 3 4 2	9 6 4 0 4 5 0 5
B.I.1.	Dlhodobé záväzky z obchodného styku súčet (r. 104 až r. 106)	103		
1.a.	Záväzky z obchodného styku voči prepojeným účtovným jednotkám (321A, 475A, 476A)	104		
1.b.	Záväzky z obchodného styku v rámci podielovej účasti okrem záväzkov voči prepojeným účtovným jednotkám (321A, 475A, 476A)	105		
1.c.	Ostatné záväzky z obchodného styku (321A, 475A, 476A)	106		
2.	Čistá hodnota zákazky (316A)	107		
3.	Ostatné záväzky voči prepojeným účtovným jednotkám (471A, 47XA)	108	6 4 0 0 0 0 0 0	7 9 0 0 0 0 0 0
4.	Ostatné záväzky v rámci podielovej účasti okrem záväzkov voči prepojeným účtovným jednotkám (471A, 47XA)	109		
5.	Ostatné dlhodobé záväzky (479A, 47XA)	110		
6.	Dlhodobé prijaté preddavky (475A)	111		
7.	Dlhodobé zmenky na úhradu (478A)	112		
8.	Vydané dlhopisy (473A-/255A)	113		
9.	Záväzky zo sociálneho fondu (472)	114	2 3 9 4 4 4	2 7 9 9 4 2
10.	Iné dlhodobé záväzky (336A, 372A, 474A, 47XA)	115		
11.	Dlhodobé záväzky z derivátových operácií (373A, 377A)	116		
12.	Odložený daňový záväzok (481A)	117	1 9 9 5 6 8 9 8	1 7 1 2 4 5 6 3

Súvaha (Úč  
POD 1-01)

DIČ 2 0 2 0 0 6 4 6 8 4

IČO 3 6 0 4 2 7 7 3



Označenie a	STRANA PASÍV b	Číslo riadku c	Bežné účtovné obdobie 4	Bezprostredne predchádzajúce účtovné obdobie 5
B.II.	Dlhodobé rezervy r. 119 + r. 120	118	4 0 3 8 8 3	3 6 6 2 4 2
B.II.1.	Zákonné rezervy (451A)	119		
2.	Ostatné rezervy (459A, 45XA)	120	4 0 3 8 8 3	3 6 6 2 4 2
B.III.	Dlhodobé bankové úvery (461A, 46XA)	121		
B.IV.	Krátkodobé záväzky súčet (r. 123 + r. 127 až r. 135)	122	3 5 2 3 9 6 8 4	5 1 8 7 2 3 4 6
B.IV.1	Záväzky z obchodného styku súčet (r. 124 až r. 126)	123	3 1 2 6 0 5 7 7	4 4 6 3 7 0 3 5
1.a.	Záväzky z obchodného styku voči prepojeným účtovným jednotkám (321A, 322A, 324A, 325A, 326A, 32XA, 475A, 476A, 478A, 47XA)	124	1 8 1 4 0 8 1 7	2 2 7 8 0 0 6 7
1.b.	Záväzky z obchodného styku v rámci podielovej účasti okrem záväzkov voči prepojeným účtovným jednotkám (321A, 322A, 324A, 325A, 326A, 32XA, 475A, 476A, 478A, 47XA)	125		
1.c.	Ostatné záväzky z obchodného styku (321A, 322A, 324A, 325A, 326A, 32XA, 475A, 476A, 478A, 47XA)	126	1 3 1 1 9 7 6 0	2 1 8 5 6 9 6 8
2.	Čistá hodnota zákazky (316A)	127		
3.	Ostatné záväzky voči prepojeným účtovným jednotkám (361A, 36XA, 471A, 47XA)	128	3 0 8 6 2 2	9 2 7 1 2 2
4.	Ostatné záväzky v rámci podielovej účasti okrem záväzkov voči prepojeným účtovným jednotkám (361A, 36XA, 471A, 47XA)	129		
5.	Záväzky voči spoločníkom a združeniu (364, 365, 366, 367, 368, 398A, 478A, 479A)	130		
6.	Záväzky voči zamestnancom (331, 333, 33X, 479A)	131	2 3 6 1 7 1 2	2 5 5 6 4 9 6
7.	Záväzky zo sociálneho poistenia (336A)	132	9 0 8 4 0 2	9 8 4 0 7 2
8.	Daňové záväzky a dotácie (341, 342, 343, 345, 346, 347, 34X)	133	2 7 8 2 0 1	2 6 3 1 4 3 4
9.	Záväzky z derivátových operácií (373A, 377A)	134		
10.	Iné záväzky (372A, 379A, 474A, 475A, 479A, 47XA)	135	1 2 2 1 7 0	1 3 6 1 8 7
B.V.	Krátkodobé rezervy r. 137 + r. 138	136	3 7 0 7 7 6 5	6 9 0 2 0 0 8
B.V.1.	Zákonné rezervy (323A, 451A)	137	1 3 7 7 1 8 7	1 3 8 3 6 4 6
2.	Ostatné rezervy (323A, 32X, 459A, 45XA)	138	2 3 3 0 5 7 8	5 5 1 8 3 6 2
B.VI.	Bežné bankové úvery (221A, 231, 232, 23X, 461A, 46XA)	139	1 2 9 7 7 4 3 3	1 2 2 5 7 1 1 4
B.VII.	Krátkodobé finančné výpomoci (241, 249, 24X, 473A, /-255A)	140		
C.	Časové rozlíšenie súčet (r. 142 až r. 145)	141		
C.1.	Výdavky budúcich období dlhodobé (383A)	142		
2.	Výdavky budúcich období krátkodobé (383A)	143		
3.	Výnosy budúcich období dlhodobé (384A)	144		
4.	Výnosy budúcich období krátkodobé (384A)	145		



Ozna- čenie a	Text b	Číslo riadku c	Skutočnosť	
			Bežné účtovné obdobie	Bezprostredne predchádzajúce účtovné obdobie
			1	2
*	Čistý obrat (časť účt. tr. 6 podľa zákona)	01	2 0 1 4 2 8 2 1 1	2 3 0 5 3 4 8 6 5
**	Výnosy z hospodárskej činnosti spolu súčet (r. 03 až r. 09)	02	3 3 4 7 3 4 7 6 3	3 9 7 6 3 4 1 2 5
I.	Tržby z predaja tovaru (604, 607)	03		
II.	Tržby z predaja vlastných výrobkov (601)	04	1 9 3 7 2 7 8 3 9	2 2 1 7 8 0 5 4 5
III.	Tržby z predaja služieb (602, 606)	05	7 7 0 0 3 7 2	8 7 5 4 3 2 0
IV.	Zmeny stavu vnútroorganizačných zásob (+/- účtovná skupina 61)	06	- 1 8 2 6 2 9 9	3 7 4 8 9 4 9
V.	Aktivácia (účtovná skupina 62)	07	1 3 0 0 7 7 8	1 3 1 4 6 8 8
VI.	Tržby z predaja dlhodobého nehmotného majetku, dlhodobého hmotného majetku a materiálu (641, 642)	08	6 1 0 1 8 8 1	7 1 2 3 2 0 3
VII.	Ostatné výnosy z hospodárskej činnosti (644, 645, 646, 648, 655, 657)	09	1 2 7 7 3 0 1 9 2	1 5 4 9 1 2 4 2 0
**	Náklady na hospodársku činnosť spolu (r. 11 + r. 12 + r. 13 + r. 14 + r. 15 + r. 20 + r. 21 + r. 24 + r. 25 + r. 26)	10	3 1 8 6 7 1 1 5 9	3 7 3 3 1 8 8 7 2
A.	Náklady vynaložené na obstaranie predaného tovaru (504, 507)	11		
B.	Spotreba materiálu, energie a ostatných neskladovateľných dodávok (501, 502, 503)	12	9 8 8 5 9 0 2 0	1 1 4 4 5 5 1 3 8
C.	Opravné položky k zásobám (+/-) (505)	13	6 4 7 9 9 2	5 8 7 0 9 6
D.	Služby (účtovná skupina 51)	14	2 6 8 3 8 8 3 5	3 2 9 1 1 1 7 1
E.	Osobné náklady súčet (r. 16 až r. 19)	15	4 5 7 6 4 2 6 7	4 7 6 0 7 0 2 5
E.1.	Mzdové náklady (521, 522)	16	3 1 0 1 4 9 4 9	3 2 6 1 0 4 5 1
2.	Odmeny členom orgánov spoločnosti a družstva (523)	17		
3.	Náklady na sociálne poistenie (524, 525, 526)	18	1 2 0 4 0 3 3 1	1 2 4 7 3 9 1 6
4.	Sociálne náklady (527, 528)	19	2 7 0 8 9 8 7	2 5 2 2 6 5 8
F.	Dane a poplatky (účtovná skupina 53)	20	4 2 3 4 9 8	2 2 7 7 3 4
G.	Odpisy a opravné položky k dlhodobému nehmotnému majetku a dlhodobému hmotnému majetku (r. 22 + r. 23)	21	1 4 7 3 1 1 8 5	1 3 3 5 5 9 4 8
G.1.	Odpisy dlhodobého nehmotného majetku a dlhodobého hmotného majetku (551)	22	1 4 6 9 1 8 4 4	1 3 3 5 5 9 4 8
2.	Opravné položky k dlhodobému nehmotnému majetku a dlhodobému hmotnému majetku (+/-) (553)	23	3 9 3 4 1	
H.	Zostatková cena predaného dlhodobého majetku a predaného materiálu (541, 542)	24	6 2 2 9 8 1 1	7 4 5 7 0 2 9
I.	Opravné položky k pohľadávkam (+/-) (547)	25	- 4 6 9 4 3 1	6 7 1 1 0 8
J.	Ostatné náklady na hospodársku činnosť (543, 544, 545, 546, 548, 549, 555, 557)	26	1 2 5 6 4 5 9 8 2	1 5 6 0 4 6 6 2 3
***	Výsledok hospodárenia z hospodárskej činnosti (+/-) (r. 02 - r. 10)	27	1 6 0 6 3 6 0 4	2 4 3 1 5 2 5 3



Ozna- čenie a	Text b	Číslo riadku c	Skutočnosť	
			Bežné účtovné obdobie	Bezprostredne predchádzajúce účtovné obdobie
			1	2
*	Pridaná hodnota (r. 03 + r. 04 + r. 05 + r. 06 + r. 07) - (r. 11 + r. 12 + r. 13 + r. 14)	28	7 4 5 5 6 8 4 3	8 7 6 4 5 0 9 7
**	Výnosy z finančnej činnosti spolu (r. 30 + r. 31 + r. 35 + r. 39 + r. 42 + r. 43 + r. 44)	29	1 3 6 5 3 3	6 1 2 7 7
VIII.	Tržby z predaja cenných papierov a podielov (661)	30		
IX.	Výnosy z dlhodobého finančného majetku súčet (r. 32 až r. 34)	31		
IX.1.	Výnosy z cenných papierov a podielov od prepojených účtovných jednotiek (665A)	32		
2.	Výnosy z cenných papierov a podielov v podielovej účasti okrem výnosov prepojených účtovných jednotiek (665A)	33		
3.	Ostatné výnosy z cenných papierov a podielov (665A)	34		
X.	Výnosy z krátkodobého finančného majetku súčet (r. 36 až r. 38)	35		
X.1.	Výnosy z krátkodobého finančného majetku od prepojených účtovných jednotiek (666A)	36		
2.	Výnosy z krátkodobého finančného majetku v podielovej účasti okrem výnosov prepojených účtovných jednotiek (666A)	37		
3.	Ostatné výnosy z krátkodobého finančného majetku (666A)	38		
XI.	Výnosové úroky (r. 40 + r. 41)	39	1 2 9 4 7 8	3 1 0 5 2
XI.1.	Výnosové úroky od prepojených účtovných jednotiek (662A)	40	1 2 9 4 7 8	3 1 0 5 2
2.	Ostatné výnosové úroky (662A)	41		
XII.	Kurzové zisky (663)	42	6 8 8 1	3 0 2 1 4
XIII.	Výnosy z precenenia cenných papierov a výnosy z derivátových operácií (664, 667)	43		
XIV.	Ostatné výnosy z finančnej činnosti (668)	44	1 7 4	1 1
**	Náklady na finančnú činnosť spolu (r. 46 + r. 47 + r. 48 + r. 49 + r. 52 + r. 53 + r. 54)	45	4 3 1 4 0 9 0	6 4 9 3 8 5 4
K.	Predané cenné papiere a podiely (561)	46		
L.	Náklady na krátkodobý finančný majetok (566)	47		
M.	Opravné položky k finančnému majetku (+/-) (565)	48		
N.	Nákladové úroky (r. 50 + r. 51)	49	4 2 9 4 3 9 6	6 4 7 6 5 8 9
N.1.	Nákladové úroky pre prepojené účtovné jednotky (562A)	50	3 9 5 1 6 7 5	5 9 2 5 0 0 2
2.	Ostatné nákladové úroky (562A)	51	3 4 2 7 2 1	5 5 1 5 8 7
O.	Kurzové straty (563)	52	1 0 5 4 2	7 7 3 2
P.	Náklady na precenenie cenných papierov a náklady na derivátové operácie (564, 567)	53		
Q.	Ostatné náklady na finančnú činnosť (568, 569)	54	9 1 5 2	9 5 3 3

Výkaz ziskov a  
strát Úč POD  
2 - 01

DIČ 2 0 2 0 0 6 4 6 8 4

IČO 3 6 0 4 2 7 7 3



Ozna- čenie a	Text b	Číslo riadku c	Skutočnosť	
			Bežné účtovné obdobie	Bezprostredne predchádzajúce účtovné obdobie
			1	2
***	Výsledok hospodárenia z finančnej činnosti (+/-) (r. 29 - r. 45)	55	- 4 1 7 7 5 5 7	- 6 4 3 2 5 7 7
****	Výsledok hospodárenia za účtovné obdobie pred zdanením (+/-) (r. 27 + r. 55)	56	1 1 8 8 6 0 4 7	1 7 8 8 2 6 7 6
R.	Daň z príjmov (r. 58 + r. 59)	57	3 1 9 2 9 8 6	6 4 3 7 3 6 1
R.1.	Daň z príjmov splatná (591, 595)	58	3 6 0 6 5 1	2 7 2 8 2 7 9
2.	Daň z príjmov odložená (+/-) (592)	59	2 8 3 2 3 3 5	3 7 0 9 0 8 2
S.	Prevod podielov na výsledku hospodárenia spoločníkom (+/- 596)	60		
***	Výsledok hospodárenia za účtovné obdobie po zdanení (+/-) (r. 56 - r. 57 - r. 60)	61	8 6 9 3 0 6 1	1 1 4 4 5 3 1 5

## Poznámky k účtovnej závierke zostavenej k 31. decembru 2025

### I. VŠEOBECNÉ INFORMÁCIE

#### 1. Názov a sídlo

Nemak Slovakia s.r.o.  
Vieska 394  
965 01 Ladomerská Vieska

Spoločnosť Nemak Slovakia s.r.o. (ďalej len „Spoločnosť“) bola založená 19. júna 2000 a do Obchodného registra bola zapísaná 1. augusta 2000 (Obchodný register Okresného súdu Okresný súd Banská Bystrica, Oddiel Sro vo vložke č.6551/S).

Opis vykonávanej činnosti Spoločnosti

- vývoj, výroba, distribúcia a export zlievarenských výrobkov vyrobených zo zliatin hliníka a vzorov a foriem pre zlievarenskú výrobu; tepelné spracovanie, impregnácia odliatok,
- kúpa tovaru za účelom jeho predaja iným prevádzkovateľom živnosti (veľkoobchod) v rozsahu voľnej živnosti,
- kúpa tovaru za účelom jeho predaja konečnému spotrebiteľovi (maloobchod) v rozsahu voľnej živnosti,
- sprostredkovanie obchodu, ubytovacie služby v rozsahu voľnej živnosti.

Spoločnosť sa zaoberá najmä výrobou a predajom hliníkových odliatok – hláv valcov do automobilov.

#### 2. Neobmedzené ručenie

Spoločnosť nie je neobmedzene ručiacim spoločníkom v iných účtovných jednotkách.

#### 3. Dátum schválenia účtovnej závierky za predchádzajúce účtovné obdobie

Valné zhromaždenie schválilo dňa 29.apríla 2025 účtovnú závierku Spoločnosti za predchádzajúce účtovné obdobie.

#### 4. Právny dôvod na zostavenie účtovnej závierky

Účtovná závierka Spoločnosti k 31. decembru 2025 je zostavená ako riadna účtovná závierka podľa § 17 ods. 6 zákona NR SR č. 431/2002 Z.z. o účtovníctve v znení neskorších predpisov (ďalej len „zákon o účtovníctve“) za účtovné obdobie od 1. januára 2025 do 31. decembra 2025.

#### 5. Údaje o skupine

Konsolidovanú účtovnú závierku za najmenšiu skupinu s názvom Nemak Exterior S.L., ktorej súčasťou je Spoločnosť ako dcérska účtovná jednotka, zostavuje NEMAK S.A.B de C.V., so sídlom, Libramiento Arco Vial Km.3.8 Garcia, Villa de García, N.L. 66017, Mexiko. Kópiu konsolidovanej účtovnej závierky je možné vyžiadať v sídle uvedenej spoločnosti.

Konsolidovanú účtovnú závierku za najväčšiu skupinu s názvom NEMAK S.A.B de C.V., ktorej súčasťou je aj konsolidovaná účtovná závierka podľa prvej vety zostavuje ALFA, S.A.B. DE C.V., so sídlom Ave. Gómez Morin 1111, Col. Carrizalejo, San Pedro Garza Gracia Nuevo León C.P. 66254, Mexiko so sídlom. Kópiu konsolidovanej účtovnej závierky je možné vyžiadať v sídle uvedenej spoločnosti.

## 6. Počet zamestnancov

Názov položky	Stav k 31.12.2025	Stav k 31.12.2024
Priemerný prepočítaný počet zamestnancov	1 059	1 184
Stav zamestnancov ku dňu, ku ktorému sa zostavuje účtovná závierka, z toho:	958	1 152
<i>počet vedúcich zamestnancov</i>	10	10

## 7. Dátum schválenia audítora Spoločnosti

Valné zhromaždenie Spoločnosti schválilo dňa 1. augusta 2025 spoločnosť Deloitte Audit s.r.o. Bratislava, ako audítora účtovnej závierky za finančný rok končiaci 31. decembra 2025.

## 8. Orgány a spoločníci spoločnosti

Orgány Spoločnosti

	Stav k 31.12.2025	Stav k 31.12.2024
Konateľ:	Ing. Rastislav Gáll, PhD	Ing. Rastislav Gáll, PhD
Prokuristti:	Ing.Milan Marko Ing.Marek Minda, PhD	Ing.Vladimír Rapčan Ing.Milan Marko

Spoločníci Spoločnosti

Štruktúra spoločníkov Spoločnosti k 31. decembru 2025 a k 31. decembru 2024:

Spoločník, akcionár	Výška podielu na základnom imaní		Podiel na hlasovacích právach v %	Iný podiel na ostatných položkách VI ako na ZI v %
	absolútne	v %		
Nemak Exterior S.L.	17 298 480	100%	100%	0
<b>Spolu</b>	<b>17 298 480</b>	<b>100%</b>	<b>100%</b>	<b>0</b>

Zmeny v štruktúre spoločníkov Spoločnosti neboli v priebehu roka 2025 vykonané.

## II. INFORMÁCIE O PRIJATÝCH POSTUPOCH

### a) Východiská pre zostavenie účtovnej závierky

Účtovná závierka Spoločnosti bola zostavená za predpokladu nepretržitého trvania jej činnosti v súlade so zákonom o účtovníctve platným v Slovenskej republike a nadväzujúcimi postupmi účtovania.

Účtovníctvo Spoločnosť vedie na základe dodržania časovej a vecnej súvislosti nákladov a výnosov. Za základ sa berú všetky náklady a výnosy, ktoré sa vzťahujú na účtovné obdobie, bez ohľadu na dátum ich platenia.

Peňažné údaje v účtovnej závierke sú uvedené v celých EUR, pokiaľ nie je určené inak.

Účtovné metódy a všeobecné účtovné zásady Spoločnosť aplikovala konzistentne s predchádzajúcim účtovným obdobím.

### b) Dlhodobý nehmotný a dlhodobý hmotný majetok

Dlhodobý majetok nakupovaný sa oceňuje obstarávacou cenou, ktorá zahŕňa cenu, za ktorú sa majetok obstaral, a náklady súvisiace s obstaraním (clo, prepravu, montáž, poistné a pod.). Súčasťou obstarávacej ceny dlhodobého nehmotného a hmotného majetku môžu byť aj úroky z úverov, ak sa tak Spoločnosť rozhodla do momentu zaradenia majetku do používania.

Hodnota obstarávaného dlhodobého hmotného majetku, ktorý sa používa, sa zníži o opravnú položku vo výške zodpovedajúcej opotrebeniu.

Dlhodobý majetok vytvorený vlastnou činnosťou sa oceňuje vlastnými nákladmi. Vlastnými nákladmi sú všetky priame náklady vynaložené na výrobu alebo inú činnosť a všetky nepriame náklady vzťahujúce sa na výrobu alebo inú činnosť.

Náklady na výskum sa neaktivujú, ale sa účtujú do nákladov účtovného obdobia, v ktorom vznikli. Náklady na vývoj sa účtujú do obdobia, v ktorom vznikli, ale tie, ktoré sa vzťahujú na jasne definovaný výrobok alebo proces, pri ktorých možno preukázať technickú realizovateľnosť a možnosť predaja a Spoločnosť má dostatočné zdroje na dokončenie projektu, jeho predaj alebo na vnútorné využitie jeho výsledkov, sa aktivujú, a to vo výške, ktorá sa pravdepodobne získa späť z budúcich ekonomických úžitkov.

Aktivované náklady na vývoj sa odpisujú počas obdobia životnosti projektu, ak sa nedá životnosť spoľavo odhadnúť, tak maximálne päť rokov, a to v tých účtovných obdobiach, v ktorých sa očakáva predaj produktu alebo využívanie procesu. Ak sa zníži ich hodnota, odpisujú sa na sumu, ktorá sa pravdepodobne získa späť z budúcich ekonomických úžitkov.

Dlhodobý nehmotný majetok sa odpisuje podľa odpisového plánu, ktorý bol zostavený na základe predpokladanej doby jeho používania zodpovedajúcej spotrebe budúcich ekonomických úžitkov z majetku. Odpisovať sa začína prvým dňom mesiaca nasledujúceho po uvedení majetku do používania. Nehmotný majetok, ktorého obstarávacia cena (resp. vlastné náklady) je vyššia ako 500 EUR a neprevyší 2 400 EUR, odpisuje Spoločnosť rovnomerne počas piatich rokov jeho používania. Nehmotný majetok, ktorého obstarávacia cena je nižšia ako 500 EUR je účtovaný jednorázovo priamo do nákladov na účet 518.

Predpokladaná doba používania, metóda odpisovania a odpisová sadzba dlhodobého nehmotného majetku sú uvedené v nasledujúcej tabuľke:

	Predpokladaná doba používania v rokoch	Metóda odpisovania	Ročná odpisová sadzba v %
			33,3;25;20;16;67;14;
Aktivované náklady na vývoj	3;4;5;6;7	rovnomerná	28
Softvér	4;5	rovnomerná	20;25
Oceniťelné práva (licencie)	5;6	rovnomerná	20;16;67
Nehmotný majetok, ktorého obstarávacia je vyššia ako 500 EUR a neprevyší 2 400 EUR	5	rovnomerná	20
Nehmotný majetok, ktorého obstarávacia cena je nižšia ako 500 EUR	rôzna	jednorázovo	100

Dlhodobý hmotný majetok sa odpisuje podľa odpisového plánu, ktorý bol zostavený na základe predpokladanej doby jeho používania zodpovedajúcej spotrebe budúcich ekonomických úžitkov z majetku. Odpisovať sa začína prvým dňom mesiaca nasledujúceho po uvedení majetku do používania. Hmotný majetok (IT zariadenia a manipulačná technika), ktorého obstarávacia cena (resp. vlastné náklady) je vyššia ako 500 EUR a neprevýši 1 700 EUR (len vybrané druhy majetku v zmysle internej Smernice pre dlhodobý hmotný a nehmotný majetok), odpisuje Spoločnosť rovnomerne počas piatich rokov jeho používania. Hmotný majetok, ktorého obstarávacia cena je nižšia ako 500 EUR je účtovaný jednorázovo priamo do nákladov na účet 501.

Predpokladaná doba používania, metóda odpisovania a odpisová sadzba dlhodobého hmotného majetku sú uvedené v nasledujúcej tabuľke:

	Predpokladaná doba používania v rokoch	Metóda odpisovania	Ročná odpisová sadzba v %
Stavby	2-50	rovnomerná	2-50
Samostatný hnutelný majetok:			
<i>Stroje, prístroje a zariadenia</i>	rôzna	rovnomerná	4-50
<i>Náradie – kokily, jadrovníky</i>	2-6	výkonová	2-98
<i>Dopravné prostriedky</i>	5-12	rovnomerná	5-8;33
Hmotný majetok, ktorého obstarávacia cena je vyššia ako 500 EUR a neprevýši 1 700 EUR	5	rovnomerná	20
Hmotný majetok, ktorého obstarávacia cena je nižšia ako 500 EUR	rôzna	jednorázovo	100

V prípade prechodného zníženia úžitkovej hodnoty dlhodobého hmotného a nehmotného majetku, ktorá bola zistená pri inventarizácii a je výrazne nižšia ako jeho ocenenie v účtovníctve po odpočítaní oprávok, je vytvorená opravná položka na úroveň jeho zistenej úžitkovej hodnoty.

#### c) Zásoby

Zásoby nakupované sa oceňujú obstarávacou cenou, ktorá zahŕňa cenu, za ktorú sa majetok obstaral, a náklady súvisiace s obstaraním (clo, prepravu, poistné, provízie a pod.) znížené o zľavy z ceny. Zľava z ceny poskytnutá k už predaným alebo spotrebovaným zásobám sa účtuje ako zníženie nákladov na predané alebo spotrebované zásoby. Spoločnosť účtuje o zásobách spôsobom A tak, ako to definujú postupy účtovania. Úbytok zásob sa účtuje v cene zistenej metódou váženého aritmetického priemeru.

Zásoby vytvorené vlastnou činnosťou sa oceňujú vlastnými nákladmi. Vlastné náklady sú priame náklady (priamy materiál, priame mzdy a ostatné priame náklady) a časť nepriamych nákladov bezprostredne súvisiacich s vytvorením zásob vlastnou činnosťou (výrobná réžia). Výrobná réžia sa do vlastných nákladov zahŕňa v závislosti od stupňa rozpracovanosti týchto zásob.

Ak sú obstarávacia cena, alebo vlastné náklady zásob vyššie než ich čistá realizačná hodnota ku dňu, ku ktorému sa zostavuje účtovná závierka, vytvára sa opravná položka k zásobám vo výške rozdielu medzi ich ocenením v účtovníctve a ich čistou realizačnou hodnotou. Čistá realizačná hodnota je predpokladaná predajná cena zásob znížená o predpokladané náklady na ich dokončenie a náklady súvisiace s ich predajom.

#### d) Zákazková výroba

Ak výsledok zo zákazkovej výroby je možné spoľahlivo odhadnúť a existuje predpoklad, že zákazka nebude stratová, výnosy a náklady pripadajúce na účtovné obdobie sa účtujú metódou stupňa dokončenia, pričom stupeň dokončenia zákazky sa zisťuje kumulatívne ku dňu, ku ktorému sa zostavuje účtovná závierka, ako pomer skutočne vynaložených nákladov na zákazkovú výrobu za vykonanú prácu a aktualizovaného rozpočtu celkových nákladov na zákazkovú výrobu.

Náklady na zákazku sa vykážu v období, v ktorom vznikli. Náklady vynaložené v bežnom roku a súvisiace s budúcou činnosťou na zákazke sa nezahrnú do výpočtu stupňa dokončenia.

Ak výsledok zákazkovej výroby ku dňu, ku ktorému sa zostavuje účtovná závierka, nie je možné spoľahlivo odhadnúť, účtujú sa výnosy v sume vynaložených nákladov v danom účtovnom období, pri

ktorých je pravdepodobné, že budú preplatené („metóda nulového zisku“). Možnosť spoľahlivého odhadu výsledku zákazkovej výroby sa prehodnocuje vždy ku dňu, ku ktorému sa zostavuje účtovná závierka.

Ku dňu, ku ktorému sa zostavuje účtovná závierka, sa kumulatívny rozdiel medzi doteraz požadovanými platbami za plnenie zákazkovej výroby a hodnotou zákazkovej výroby zistenej podľa metódy stupňa dokončenia alebo podľa metódy nulového zisku vykáže v súvahe ako čistá hodnota zákazky so súvzťažným zápisom v prospech výnosov.

Zhotoviteľom požadované sumy za vykonanú prácu na zákazkovej výrobe sa vykážu ako pohľadávky z obchodného styku so súvzťažným zápisom v prospech výnosov zo zákazky. Preddavky, ktoré zhotoviteľ prijal pred vykonaním príslušnej práce sa vykážu ako prijaté preddavky alebo dlhodobé prijaté preddavky.

Očakávaná strata zo zákazkovej výroby sa vykáže ako ostatné náklady na hospodársku činnosť. V účtovnom období, v ktorom už nie je pravdepodobná strata zo zákazkovej výroby alebo je pravdepodobné zníženie straty zo zákazkovej výroby, sa vykáže zníženie ostatných nákladov na hospodársku činnosť.

#### e) **Pohľadávky**

Pohľadávky sa pri ich vzniku oceňujú ich menovitou hodnotou. Opravná položka sa vytvára k pochybným a nedobytným pohľadávkam, kde existuje riziko nevykonalosti pohľadávok.

Ak je zostatková doba splatnosti pohľadávky dlhšia než jeden rok, vytvára sa opravná položka, ktorá predstavuje rozdiel medzi menovitou a súčasnou hodnotou pohľadávky. Súčasná hodnota pohľadávky sa počíta ako súčet súčinov budúcich peňažných príjmov a príslušných diskontných faktorov.

#### f) **Finančné účty**

Finančné účty tvorí peňažná hotovosť a zostatky na bankových účtoch, pričom riziko zmeny hodnoty tohto majetku je zanedbateľne nízke.

#### g) **Náklady budúcich období a príjmy budúcich období**

Náklady budúcich období a príjmy budúcich období sú vykázané vo výške, ktorá je potrebná na dodržanie zásady vecnej a časovej súvislosti s účtovným obdobím.

#### h) **Opravné položky**

Opravné položky sa tvoria na základe zásady opatrnosti, ak je opodstatnené predpokladať, že došlo k zníženiu hodnoty majetku oproti jeho oceneniu v účtovníctve. Opravná položka sa účtuje v sume opodstatneného predpokladu zníženia hodnoty majetku oproti jeho oceneniu v účtovníctve.

#### i) **Rezervy**

Rezerva je záväzok predstavujúci existujúcu povinnosť Spoločnosti, ktorá vznikla z minulých udalostí a je pravdepodobné, že v budúcnosti zníži jej ekonomické úžitky. Rezervy sú záväzky s neurčitým časovým vymedzením alebo výškou a oceňujú sa odhadom v sume potrebnej na splnenie existujúcej povinnosti ku dňu, ku ktorému sa zostavuje účtovná závierka.

Tvorba rezervy sa účtuje na vecne príslušný nákladový alebo majetkový účet, ku ktorému záväzok prislúcha. Použitie rezervy sa účtuje na ťarchu vecne príslušného účtu rezerv so súvzťažným zápisom v prospech vecne príslušného účtu záväzkov. Rozpustenie nepotrebných rezerv alebo jej časti sa účtuje opačným účtovným zápisom ako sa účtovala tvorba rezervy.

Rezerva na bonusy, rabaty, skontá a vrátenie kúpnej ceny pri reklamácií sa tvorí ako zníženie pôvodne dosiahnutých výnosov so súvzťažným zápisom v prospech účtu rezerv.

Spoločnosť vytvorila najmä rezervy na odchodné, nevyčerpané dovolenky, zamestnanecké prémie a odmeny, externé nezhody (vrátenie zmlčkových výrobkov), nevyfakturované dodávky služieb a ostatné obchodné riziká.

Spoločnosť vytvára rezervy na základe predpokladanej výšky miezd za nevyčerpanú dovolenku a dovolenkového platu, rezervu na externé nezhody vytvára na základe % výskytu externých nezhôd za

posledný štvrtrok, provízie a nevyfakturované dodávky vytvára vo výške dohodnutej v zmluve, ostatné rezervy vytvára na základe získaných informácií o výskyte skutočností ovplyvňujúcich ich tvorbu, a to vo výške odhadovanej budúcej povinnosti.

**j) Závazky**

Závazky pri ich vzniku sa oceňujú menovitou hodnotou. Závazky pri ich prevzatí sa oceňujú obstarávacou cenou. Ak sa pri inventarizácii zistí, že suma záväzkov je iná ako ich výška v účtovníctve, uvedú sa záväzky v účtovníctve a v účtovnej závierke v tomto zistenom ocenení.

**k) Zamestnanecké požitky**

Platy, mzdy, príspevky do štátnych dôchodkových a poisťných fondov, platená ročná dovolenka a platená zdravotná dovolenka, bonusy a ostatné nepeňažné požitky (napr. zdravotná starostlivosť) sa účtujú v účtovnom období, s ktorým vecne a časovo súvisia.

**Dlhodobé zamestnanecké požitky**

Zamestnanec má na základe Zákonníka práce pri odchode do starobného dôchodku nárok na odmenu vo výške jednej priemernej mesačnej mzdy. Na základe platnej kolektívnej zmluvy s odbormi je Spoločnosť okrem toho povinná vyplatiť zamestnancom pri odchode do dôchodku jednu priemernú mesačnú mzdu navyše, pokiaľ zamestnanec odpracoval v Spoločnosti menej ako 10 rokov, dve priemerné mesačné mzdy navyše, pokiaľ zamestnanec odpracoval v Spoločnosti viac ako 10 rokov.

Spoločnosť vzbudila na strane zamestnancov očakávania, že bude pokračovať v poskytovaní požitkov. Podľa usúdenia vedenia Spoločnosti nie je prerušenie ich poskytovania v súčasnosti realistické.

Záväzok za už odpracovanú dobu zamestnania je ocenený v jeho súčasnej hodnote k súvahovému dňu. Poistno-matematické zisky alebo straty sa účtujú okamžite v čase ich vzniku pri prehodnotení výšky záväzku.

**l) Splatná daň z príjmu**

Daň z príjmov sa účtuje do nákladov Spoločnosti v období vzniku daňovej povinnosti a v priloženom výkaze ziskov a strát Spoločnosti je vypočítaná zo základu vyplývajúceho z hospodárskeho výsledku pred zdanením, ktorý bol upravený o pripočítateľné a odpočítateľné položky z titulu trvalých a dočasných úprav daňového základu a umorenia straty. Daňový záväzok je uvedený po znížení o preddavky na daň z príjmov, ktoré Spoločnosť uhradila v priebehu roka. V prípade, že uhradené preddavky na daň z príjmu v priebehu roka sú vyššie ako daňová povinnosť za tento rok, Spoločnosť vykazuje výsledný daňový záväzok.

**m) Odložená daň z príjmu**

Odložená daň z príjmu vyplýva z:

- a) rozdielov medzi účtovnou hodnotou majetku a účtovnou hodnotou záväzkov vykázanou v súvahe a ich daňovou základňou,
- b) možnosti umorovať daňovú stratu v budúcnosti, pod ktorou sa rozumie možnosť odpočítať daňovú stratu od základu dane v budúcnosti,
- c) možnosti previesť nevyužitú daňovú odpočty a iné daňové nároky do budúcich období.

Odložená daňová pohľadávka sa účtuje iba do takej výšky, do akej je pravdepodobné, že bude možné dočasné rozdiely vyrovať voči budúcemu základu dane.

Pri výpočte odloženej dane sa použije sadzba dane z príjmov, o ktorej sa predpokladá, že bude platiť v čase vyrovnania odloženej dane.

**n) Dotácie zo štátneho rozpočtu**

O nároku na dotáciu, podporu alebo príspevok sa účtuje, ak je takmer isté, že na základe splnených podmienok na poskytnutie dotácie, podpory alebo príspevku budú tieto finančné prostriedky Spoločnosti poskytnuté.

Prijaté dotácie zo štátneho rozpočtu sa účtujú ako záväzok Spoločnosti ku dňu prijatia. Dotácie na hospodársku činnosť sa účtujú ako ostatné výnosy z hospodárskej činnosti, ak sa dotácia poskytla na úhradu nákladov, a to v časovej a vecnej súvislosti so zaúčtovaním nákladov vynaložených na príslušný

účel, na ktorý sa dotácie na hospodársku činnosť poskytlí. Dotácie na dlhodobý majetok sa účtujú v prospech výnosov budúcich období a následne sa vykážu ako ostatné výnosy z hospodárskej činnosti v časovej a vecnej súvislosti so zaúčtovaním odpisov obstaraného dlhodobého majetku.

**o) Výdavky budúcich období a výnosy budúcich období**

Výdavky budúcich období a výnosy budúcich období sú vykázané vo výške, ktorá je potrebná na dodržanie zásady vecnej a časovej súvislosti s účtovným obdobím.

**p) Leasing (Spoločnosť je nájomca)**

Operatívny leasing. Prenájom majetku formou operatívneho leasingu sa účtuje do nákladov priebežne počas doby trvania leasingovej zmluvy.

**q) Cudzía mena**

Majetok a záväzky vyjadrené v cudzej mene (okrem preddavkov prijatých a poskytnutých) sa prepočítavajú na eurá referenčným výmenným kurzom určeným a vyhláseným Európskou centrálnou bankou alebo Národnou banku Slovenska v deň predchádzajúci dňu uskutočnenia účtovného prípadu alebo v deň, ku ktorému sa zostavuje účtovná závierka. Vzniknuté kurzové rozdiely sa účtujú s vplyvom na výsledok hospodárenia.

**r) Vykazovanie výnosov**

Výnosy z predaja výrobkov sa vykazujú v momente prenosu rizika a vlastníctva výrobku, obvykle po dodávke. Ak sa Spoločnosť zaviazne dopraviť výrobky na určité miesto, výnosy sa vykazujú v momente doručenia výrobku do cieľového miesta.

Výnosy z predaja služieb sa vykazujú v účtovnom období, v ktorom boli služby poskytnuté s ohľadom na stav rozpracovanosti danej služby. Tento je zistený na základe skutočne poskytnutých služieb ako pomernej časti k celkovému rozsahu dohodnutých služieb.

Výnosy sa vykazujú po odpočítaní dane z pridanej hodnoty, zliav a zrážok (rabaty, bonusy, skontá, dobropisy a pod.). Výnosové úroky sa účtujú rovnomerne v účtovných obdobiach, ktorých sa vecne a časovo týkajú,

Výnosy Spoločnosti tvoria najmä tržby z predaja výrobkov, služieb, predaja hliníkového odpadu, predaja materiálu a z predaja majetku.

### III. INFORMÁCIE, KTORÉ DOPLŇUJÚ A VYSVETĽUJÚ POLOŽKY SÚVAHY

#### AKTÍVA

#### 1. Dlhodobý nehmotný majetok

Prehľad pohybu dlhodobého nehmotného majetku za bežné účtovné obdobie je uvedený nižšie:

Dlhodobý nehmotný majetok	Aktivované ná- klady na vývoj	Softvér	Oceniteľné práva	Goodwill	Ostatný DNM	Obstarávaný DNM	Poskytnuté preddavky na DNM	Spolu
Prvotné ocenenie								
<b>Stav k 1.1.2025</b>	<b>17 368 905</b>	<b>521 224</b>	<b>1 040 475</b>	<b>0</b>	<b>60 038</b>	<b>3 700 512</b>	<b>2 973</b>	<b>22 694 127</b>
Prírastky	0	0	0	0	0	2 383 231	0	2 383 231
Úbytky	293 932	0	0	0	33 707	0	2 973	330 612
Presuny	4 396 485	36 224	0	0	3 350	-4 436 059	0	0
<b>Stav k 31.12.2025</b>	<b>21 471 458</b>	<b>557 448</b>	<b>1 040 475</b>	<b>0</b>	<b>29 681</b>	<b>1 647 684</b>	<b>0</b>	<b>24 746 746</b>
Oprávky								
<b>Stav k 1.1.2025</b>	<b>13 505 010</b>	<b>460 261</b>	<b>1 040 475</b>	<b>0</b>	<b>57 985</b>	<b>0</b>	<b>0</b>	<b>15 063 731</b>
Prírastky	2 026 171	27 544	0	0	686	0	0	2 054 401
Úbytky	293 932	0	0	0	32 284	0	0	326 216
Presuny	0	0	0	0	0	0	0	0
<b>Stav k 31.12.2025</b>	<b>15 237 249</b>	<b>487 805</b>	<b>1 040 475</b>	<b>0</b>	<b>26 387</b>	<b>0</b>	<b>0</b>	<b>16 791 916</b>
Opravné položky								
<b>Stav k 1.1.2025</b>	<b>0</b>	<b>0</b>	<b>0</b>	<b>0</b>	<b>0</b>	<b>0</b>	<b>0</b>	<b>0</b>
Prírastky	0	0	0	0	0	0	0	0
Úbytky	0	0	0	0	0	0	0	0
Presuny	0	0	0	0	0	0	0	0
<b>Stav k 31.12.2025</b>	<b>0</b>	<b>0</b>	<b>0</b>	<b>0</b>	<b>0</b>	<b>0</b>	<b>0</b>	<b>0</b>
Zostatková hodnota								
<b>Stav k 1.1.2025</b>	<b>3 863 895</b>	<b>60 963</b>	<b>0</b>	<b>0</b>	<b>2 053</b>	<b>3 700 512</b>	<b>2 973</b>	<b>7 630 396</b>
<b>Stav k 31.12.2025</b>	<b>6 234 209</b>	<b>69 643</b>	<b>0</b>	<b>0</b>	<b>3 294</b>	<b>1 647 684</b>	<b>0</b>	<b>7 954 830</b>

Informácie za predchádzajúce účtovné obdobie sú uvedené v nasledujúcej tabuľke:

Dlhodobý nehmotný majetok	Aktivované náklady na vývoj	Softvér	Ocenené práva	Goodwill	Ostatný DNM	Obstarávaný DNM	Poskytnuté preddavky na DNM	Spolu
Prvotné ocenenie								
<b>Stav k 1.1.2024</b>	<b>15 187 482</b>	<b>516 624</b>	<b>1 040 475</b>	<b>0</b>	<b>60 038</b>	<b>3 951 643</b>	<b>2 973</b>	<b>20 759 235</b>
Prírastky	0	0	0	0	0	1 934 892	0	1 934 892
Úbytky			0	0	0	0	0	0
Presuny	2 181 423	4 600	0	0	0	-2 186 023	0	0
<b>Stav k 31.12.2024</b>	<b>17 368 905</b>	<b>521 224</b>	<b>1 040 475</b>	<b>0</b>	<b>60 038</b>	<b>3 700 512</b>	<b>2 973</b>	<b>22 694 127</b>
Oprávky								
<b>Stav k 1.1.2024</b>	<b>11 697 349</b>	<b>425 621</b>	<b>1 040 475</b>	<b>0</b>	<b>56 902</b>	<b>0</b>	<b>0</b>	<b>13 220 347</b>
Prírastky	1 807 661	34 640	0	0	1 084	0	0	1 843 385
Úbytky	0	0	0	0	0	0	0	0
Presuny	0	0	0	0	0	0	0	0
<b>Stav k 31.12.2024</b>	<b>13 505 010</b>	<b>460 261</b>	<b>1 040 475</b>	<b>0</b>	<b>57 985</b>	<b>0</b>	<b>0</b>	<b>15 063 731</b>
Opravné položky								
<b>Stav k 1.1.2024</b>	<b>0</b>	<b>0</b>	<b>0</b>	<b>0</b>	<b>0</b>	<b>0</b>	<b>0</b>	<b>0</b>
Prírastky	0	0	0	0	0	0	0	0
Úbytky	0	0	0	0	0	0	0	0
Presuny	0	0	0	0	0	0	0	0
<b>Stav k 31.12.2024</b>	<b>0</b>	<b>0</b>	<b>0</b>	<b>0</b>	<b>0</b>	<b>0</b>	<b>0</b>	<b>0</b>
Zostatková hodnota								
<b>Stav k 1.1.2024</b>	<b>3 490 133</b>	<b>91 003</b>	<b>0</b>	<b>0</b>	<b>3 136</b>	<b>3 951 643</b>	<b>2 973</b>	<b>7 538 888</b>
<b>Stav k 31.12.2024</b>	<b>3 863 895</b>	<b>60 963</b>	<b>0</b>	<b>0</b>	<b>2 053</b>	<b>3 700 512</b>	<b>2 973</b>	<b>7 630 396</b>

## 2. Dlhodobý hmotný majetok

Prehľad pohybu dlhodobého hmotného majetku za bežné účtovné obdobie je uvedený nižšie:

Dlhodobý hmotný majetok	Pozemky	Stavby	Samostatné hnuiteľné veci a súbory hnuiteľných vecí	Pestovateľské celky trvalých porastov	Základné stádo a ťažné zvieratá	Ostatný DHM	Obstarávaný DHM	Poskytnuté preddavky na DHM	Spolu
Prvotné ocenenie									
<b>Stav k 1.1.2025</b>	<b>981 614</b>	<b>43 742 928</b>	<b>204 417 974</b>	<b>0</b>	<b>0</b>	<b>3 041 068</b>	<b>14 475 717</b>	<b>98 619</b>	<b>266 757 920</b>
Prírastky	0	0	0	0	0	0	6 026 877	2 573 724	8 600 601
Úbytky	0	0	985 126	0	0	92 568	0	2 672 343	3 750 037
Presuny	0	585 362	15 560 910	0	0	5 609	-16 151 881	0	0
<b>Stav k 31.12.2025</b>	<b>981 614</b>	<b>44 328 290</b>	<b>218 993 758</b>	<b>0</b>	<b>0</b>	<b>2 954 109</b>	<b>4 350 713</b>	<b>0</b>	<b>271 608 484</b>
Oprávky									
<b>Stav k 1.1.2025</b>	<b>0</b>	<b>11 630 820</b>	<b>86 449 885</b>	<b>0</b>	<b>0</b>	<b>2 712 878</b>	<b>0</b>	<b>0</b>	<b>100 793 583</b>
Prírastky	0	1 273 690	11 186 307	0	0	177 448	0	0	12 637 445
Úbytky	0	0	985 021	0	0	94 097	0	0	1 079 118
Presuny	0	0	0	0	0	0	0	0	0
<b>Stav k 31.12.2025</b>	<b>0</b>	<b>12 904 510</b>	<b>96 651 171</b>	<b>0</b>	<b>0</b>	<b>2 796 229</b>	<b>0</b>	<b>0</b>	<b>112 351 910</b>
Opravné položky									
<b>Stav k 1.1.2025</b>	<b>0</b>	<b>0</b>	<b>0</b>	<b>0</b>	<b>0</b>	<b>0</b>	<b>0</b>	<b>0</b>	<b>0</b>
Prírastky	0	0	0	0	0	0	39 341	0	39 341
Úbytky	0	0	0	0	0	0	0	0	0
Presuny	0	0	0	0	0	0	0	0	0
<b>Stav k 31.12.2025</b>	<b>0</b>	<b>0</b>	<b>0</b>	<b>0</b>	<b>0</b>	<b>0</b>	<b>39 341</b>	<b>0</b>	<b>39 341</b>
Zostatková hodnota									
<b>Stav k 1.1.2025</b>	<b>981 614</b>	<b>32 112 108</b>	<b>117 968 089</b>	<b>0</b>	<b>0</b>	<b>328 190</b>	<b>14 475 717</b>	<b>98 619</b>	<b>165 964 337</b>
<b>Stav k 31.12.2025</b>	<b>981 614</b>	<b>31 423 780</b>	<b>122 342 587</b>	<b>0</b>	<b>0</b>	<b>157 880</b>	<b>4 311 372</b>	<b>0</b>	<b>159 217 233</b>

Prírastky na obstaraní majetku v roku 2025 predstavovali 8 600 601 EUR (2024: 12 418 940 EUR). Majetok obstaraný prostredníctvom vopred zaplatených preddavkov činil v roku 2025: 2 672 343 EUR (2024: 7 088 433 EUR) a majetok obstaraný priamo v roku 2025 činil 16 151 881 EUR (2024: 6 426 718 EUR). V priebehu účtovného obdobia 2025 neboli súčasťou ocenenia aktivované úroky.

Informácie za predchádzajúce účtovné obdobie sú uvedené v nasledujúcej tabuľke:

Dlhodobý hmotný majetok	Pozemky	Stavby	Samostatné hnutelné veci a súbory hnutelných vecí	Pestovateľské celky trvalých porastov	Základné stádo a ťažné zvieratá	Ostatný DHM	Obstarávaný DHM	Poskytnuté preddavky na DHM	Spolu
Prvotné ocenenie									
<b>Stav k 1.1.2024</b>	981 614	41 504 857	193 742 819	0	0	2 949 955	14 514 450	1 156 096	<b>254 849 791</b>
Prírastky	0	0	0	0	0	0	6 387 985	6 030 955	12 418 940
Úbytky	0	0	486 556	0	0	24 257	0	0	510 813
Presuny	0	2 238 070	11 161 711	0	0	115 370	-6 426 718	-7 088 433	0
<b>Stav k 31.12.2024</b>	<b>981 614</b>	<b>43 742 928</b>	<b>204 417 974</b>	<b>0</b>	<b>0</b>	<b>3 041 068</b>	<b>14 475 717</b>	<b>98 619</b>	<b>266 757 920</b>
Oprávky									
<b>Stav k 1.1.2024</b>	0	10 412 872	76 857 959	0	0	2 521 001	0	0	<b>89 791 832</b>
Prírastky	0	1 217 948	10 057 730	0	0	215 763	0	0	11 491 441
Úbytky	0	0	486 556	0	0	24 257	0	0	510 813
Presuny	0	0	20 752	0	0	371	0	0	21 123
<b>Stav k 31.12.2024</b>	<b>0</b>	<b>11 630 820</b>	<b>86 449 885</b>	<b>0</b>	<b>0</b>	<b>2 712 878</b>	<b>0</b>	<b>0</b>	<b>100 793 583</b>
Opravné položky									
<b>Stav k 1.1.2024</b>	0	0	0	0	0	0	0	0	<b>0</b>
Prírastky	0	0	0	0	0	0	0	0	0
Úbytky	0	0	0	0	0	0	0	0	0
Presuny	0	0	0	0	0	0	0	0	0
<b>Stav k 31.12.2024</b>	<b>0</b>	<b>0</b>	<b>0</b>	<b>0</b>	<b>0</b>	<b>0</b>	<b>0</b>	<b>0</b>	<b>0</b>
Zostatková hodnota									
<b>Stav k 1.1.2024</b>	<b>981 614</b>	<b>31 091 985</b>	<b>116 884 860</b>	<b>0</b>	<b>0</b>	<b>428 954</b>	<b>14 514 450</b>	<b>1 156 096</b>	<b>165 057 959</b>
<b>Stav k 31.12.2024</b>	<b>981 614</b>	<b>32 112 108</b>	<b>117 968 089</b>	<b>0</b>	<b>0</b>	<b>328 190</b>	<b>14 475 717</b>	<b>98 619</b>	<b>165 964 337</b>

Prírastky na obstaraní majetku v roku 2024 predstavovali 12 418 940 EUR (2023: 11 767 665 EUR). Majetok obstaraný prostredníctvom vopred zaplatených preddavkov činil v roku 2024: 7 088 433 EUR (2023: 4 706 145 EUR) a majetok obstaraný priamo v roku 2024 činil 6 424 718 EUR (2023: 13 127 355 EUR). V priebehu účtovného obdobia 2024 neboli súčasťou ocenenia aktivované úroky.

Dlhodobý hmotný a nehmotný majetok Spoločnosti nie je k 31.12.2025 založený (k 31.12.2024: nie je založený). K 31.12. 2025 a 31.12.2024 Spoločnosť nemá obmedzené právo nakladania so svojím dlhodobým hmotným a nehmotným majetkom.

Dlhodobý hmotný majetok je poistený pre prípad škôd spôsobených krádežou, živelnou pohromou (a ďalšie prípady) až do výšky 248 878 817 EUR (2024: 278 371 914 EUR).

### 3. Zásoby

Vývoj opravnej položky v priebehu bežného účtovného obdobia je uvedený v nasledujúcej tabuľke:

<b>Zásoby</b>	<b>Stav k 1.1.2025</b>	<b>Tvorba OP</b>	<b>Zúčtovanie OP z dôvodu zániku opod- statnenosti</b>	<b>Zúčtovanie OP z dô- vodu vyrá- denia ma- jetku z úč- tovníctva</b>	<b>Stav k 31.12.2025</b>
Materiál	1 105 491	647 992	0	0	<b>1 753 483</b>
Nedokončená výroba a polotovary vlastnej výroby	322 421	0	41 520	0	<b>280 901</b>
Výrobky	347 825	0	86 612	0	<b>261 213</b>
Zvieratá	0	0	0	0	<b>0</b>
Tovar	0	0	0	0	<b>0</b>
Nehnutelnosť na predaj	0	0	0	0	<b>0</b>
Poskytnuté preddavky na zásoby	0	0	0	0	<b>0</b>
<b>Zásoby spolu</b>	<b>1 775 737</b>	<b>647 992</b>	<b>128 132</b>	<b>0</b>	<b>2 295 597</b>

Spoločnosť tvorí opravnú položku k zásobám na základe vekovej štruktúry.

Informácie za predchádzajúce účtovné obdobie sú uvedené v nasledujúcej tabuľke:

<b>Zásoby</b>	<b>Stav k 1.1.2024</b>	<b>Tvorba OP</b>	<b>Zúčtovanie OP z dôvodu zániku opod- statnenosti</b>	<b>Zúčtovanie OP z dô- vodu vyrá- denia ma- jetku z úč- tovníctva</b>	<b>Stav k 31.12.2024</b>
Materiál	518 395	587 096	0	0	<b>1 105 491</b>
Nedokončená výroba a polotovary vlastnej výroby	239 314	83 107	0	0	<b>322 421</b>
Výrobky	67 047	280 778	0	0	<b>347 825</b>
Zvieratá	0	0	0	0	<b>0</b>
Tovar	0	0	0	0	<b>0</b>
Nehnutelnosť na predaj	0	0	0	0	<b>0</b>
Poskytnuté preddavky na zásoby	0	0	0	0	<b>0</b>
<b>Zásoby spolu</b>	<b>824 756</b>	<b>950 981</b>	<b>0</b>	<b>0</b>	<b>1 775 737</b>

Spoločnosť tvorí opravnú položku k zásobám vekovej štruktúry.

Spoločnosť nemá zriadené záložné právo na zásoby, ani nemá obmedzené právo nakladať s nimi.

#### 4. Zákazková výroba

Na určenie výnosov vykázaných za účtovné obdobie bola použitá metóda podľa stupňa dokončenia.

Informácie o zákazkovej výrobe, ktorá k 31. decembru 2025 nebola ukončená sú uvedené v nasledujúcej tabuľke:

<i>Položka</i>	<i>2025</i>	<i>2024</i>	<i>Sumár od začiatku zákazkovej výroby až do konca bežného účtovného obdobia</i>
Výnosy zo zákazkovej výroby	7 700 372	8 754 320	7 905 942
Náklady na zákazkovú výrobu	5 777 457	7 043 098	7 085 955
Hrubý zisk/strata	1 922 915	1 711 223	2 128 485

Informácie o zákazkovej výrobe týkajúcej sa projektov aktívnych v roku 2025 (ukončené aj neukončené projekty), sú uvedené nižšie.

<i>Hodnota zákazkovej výroby</i>	<i>2025</i>	<i>Sumár od začiatku zákazkovej výroby až do konca bežného účtovného obdobia</i>
Vyfakturované nároky za vykonanú prácu na zákazkovej výrobe	14 277 668	14 277 668
Úprava nárokov podľa stupňa dokončenia alebo metódou nulového zisku	205 570	205 570
Suma prijatých preddavkov	-	-
Suma zadržanej platby	-	-

## 5. Pohľadávky

Štruktúra opravných položiek je nasledovná:

Pohľadávky	Stav k 1.1.2025	Tvorba OP	Zúčtovanie OP z dôvodu zániku opod- statnenosti	Zúčtovanie OP z dôvodu vyra- denia majetku z účtovníctva	Stav k 31.12.2025
<b>Dlhodobé pohľadávky z obchodného styku, z toho:</b>	<b>0</b>	<b>0</b>	<b>0</b>	<b>0</b>	<b>0</b>
Pohľadávky voči prepojeným účtovným jednotkám	0	0	0	0	0
Pohľadávky v rámci podielovej účasti okrem pohľadávok voči prepojeným účtovným jednotkám	0	0	0	0	0
Ostatné pohľadávky z obchodného styku	0	0	0	0	0
<b>Ostatné dlhodobé pohľadávky, z toho:</b>	<b>0</b>	<b>0</b>	<b>0</b>	<b>0</b>	<b>0</b>
Čistá hodnota zákazky	0	0	0	0	0
Pohľadávky voči prepojeným účtovným jednotkám	0	0	0	0	0
Pohľadávky v rámci podielovej účasti okrem pohľadávok voči prepojeným účtovným jednotkám	0	0	0	0	0
Pohľadávky voči spoločníkom, členom a združeniu	0	0	0	0	0
Pohľadávky z derivátových operácií	0	0	0	0	0
Iné pohľadávky	0	0	0	0	0
Odložená daňová pohľadávka	0	0	0	0	0
<b>Dlhodobé pohľadávky spolu</b>	<b>0</b>	<b>0</b>	<b>0</b>	<b>0</b>	<b>0</b>
<b>Krátkodobé pohľadávky z obchodného styku, z toho:</b>	<b>705 936</b>	<b>236 505</b>	<b>705 936</b>	<b>0</b>	<b>236 505</b>
Pohľadávky voči prepojeným účtovným jednotkám	0	0	0	0	0
Pohľadávky v rámci podielovej účasti okrem pohľadávok voči prepojeným účtovným jednotkám	0	0	0	0	0
Ostatné pohľadávky z obchodného styku	705 936	236 505	705 936	0	236 505
<b>Ostatné krátkodobé pohľadávky, z toho:</b>	<b>0</b>	<b>0</b>	<b>0</b>	<b>0</b>	<b>0</b>
Čistá hodnota zákazky	0	0	0	0	0
Pohľadávky voči prepojeným účtovným jednotkám	0	0	0	0	0
Pohľadávky v rámci podielovej účasti okrem pohľadávok voči prepojeným účtovným jednotkám	0	0	0	0	0
Pohľadávky voči spoločníkom, členom a združeniu	0	0	0	0	0
Sociálne poistenie	0	0	0	0	0
Daňové pohľadávky a dotácie	0	0	0	0	0
Pohľadávky z derivátových operácií	0	0	0	0	0
Iné pohľadávky	0	0	0	0	0
<b>Krátkodobé pohľadávky spolu</b>	<b>705 936</b>	<b>236 505</b>	<b>705 936</b>	<b>0</b>	<b>236 505</b>

Dlhodobé pohľadávky spoločnosti sú v lehote splatnosti.

Veková štruktúra krátkodobých pohľadávok spoločnosti k 31.12.2025 je uvedená v nasledujúcej tabuľke:

	V lehote splatnosti	Po lehote splatnosti	Pohľadávky spolu
<b>Krátkodobé pohľadávky z obchodného styku, z toho:</b>	<b>13 112 101</b>	<b>5 251 341</b>	<b>18 363 442</b>
Pohľadávky voči prepojeným účtovným jednotkám	51 982	8 607	60 589
Pohľadávky v rámci podielovej účasti okrem pohľadávok voči prepojeným účtovným jednotkám			0
Ostatné pohľadávky z obchodného styku	13 060 119	5 242 734	18 302 853
<b>Ostatné krátkodobé pohľadávky, z toho:</b>	<b>22 363 561</b>	<b>0</b>	<b>22 363 561</b>
Čistá hodnota zákazky	1 820 400	0	1 820 400
Pohľadávky voči prepojeným účtovným jednotkám	18 213 512	0	18 213 512
Pohľadávky v rámci podielovej účasti okrem pohľadávok voči prepojeným účtovným jednotkám		0	0
Pohľadávky voči spoločníkom, členom a združeniu		0	0
Sociálne poistenie		0	0
Daňové pohľadávky a dotácie	2 329 649	0	2 329 649
Pohľadávky z derivátových operácií		0	0
Iné pohľadávky	0	0	0
<b>Krátkodobé pohľadávky spolu</b>	<b>35 475 662</b>	<b>5 251 341</b>	<b>40 727 003</b>

Informácie za predchádzajúce účtovné obdobie sú uvedené v nasledujúcej tabuľke:

Názov položky	V lehote splatnosti	Po lehote splatnosti	Pohľadávky spolu
<b>Krátkodobé pohľadávky z obchodného styku, z toho:</b>	<b>12 741 987</b>	<b>5 028 573</b>	<b>17 770 560</b>
Pohľadávky voči prepojeným účtovným jednotkám	58 726	31 658	90 384
Pohľadávky v rámci podielovej účasti okrem pohľadávok voči prepojeným účtovným jednotkám			0
Ostatné pohľadávky z obchodného styku	12 683 261	4 996 915	17 680 176
<b>Ostatné krátkodobé pohľadávky, z toho:</b>	<b>36 537 743</b>	<b>0</b>	<b>36 537 743</b>
Čistá hodnota zákazky	8 406 518	0	8 406 518
Pohľadávky voči prepojeným účtovným jednotkám	28 127 922	0	28 127 922
Pohľadávky v rámci podielovej účasti okrem pohľadávok voči prepojeným účtovným jednotkám	0	0	0
Pohľadávky voči spoločníkom, členom a združeniu	0	0	0
Sociálne poistenie	0	0	0
Daňové pohľadávky a dotácie	0	0	0
Pohľadávky z derivátových operácií	0	0	0
Iné pohľadávky	3 303	0	3 303
<b>Krátkodobé pohľadávky spolu</b>	<b>49 279 730</b>	<b>5 028 573</b>	<b>54 308 303</b>

Spoločnosť nemá zriadené záložné právo na pohľadávky, ani nemá obmedzené právo nakladať s nimi.

## 6. Poskytnuté pôžičky

Prehľad poskytnutých pôžičiek spriazneným stranám je uvedený v nasledujúcej tabuľke:

	Mena	Úrok p. a. v %	Dátum splat- nosti	Suma istiny v príslušnej mene		Suma istiny v mene EUR	
				k 31.12.2025	k 31.12.2024	k 31.12.2025	k 31.12.2024
<b>Dlhodobé pôžičky, z toho:</b>	<b>x</b>	<b>x</b>	<b>x</b>	<b>x</b>	<b>x</b>	<b>0</b>	<b>0</b>
<b>Krátkodobé pôžičky, z toho:</b>	<b>x</b>	<b>x</b>	<b>x</b>	18 213 512	28 127 922	18 213 512	28 127 922
Nemak Exterior	EUR	ESTER; - 0,1% or 0,33%	2026	18 213 512	28 127 922	18 213 512	28 127 922
<b>Spolu</b>	<b>x</b>	<b>x</b>	<b>x</b>	<b>x</b>	<b>x</b>	<b>18 213 512</b>	<b>28 127 922</b>

## 7. Finančné účty

Názov položky	Stav k 31.12.2025	Stav k 31.12.2024
Pokladnica, ceniny	1 685	2 018
Bežné bankové účty	362 236	416 213
<b>Spolu</b>	<b>363 921</b>	<b>418 231</b>

Finančnými účtami môže Spoločnosť k 31.12.2025 a 31.12.2024 voľne disponovať.

## 8. Časové rozlíšenie

Jednotlivé položky časového rozlíšenia sú uvedené v nasledujúcej tabuľke:

Opis položky časového rozlíšenia	Stav k 31.12.2025	Stav k 31.12.2024
<b>Náklady budúcich období dlhodobé, z toho:</b>	<b>0</b>	<b>0</b>
Poplatky za exkluzívne práva predaja	0	0
<b>Náklady budúcich období krátkodobé, z toho:</b>	<b>241 950</b>	<b>222 761</b>
Poistenie	117 638	117 569
Predplatné časopisov a ostatné	6 077	3 075
Leasing	34 691	41 000
Sotware - podpora, údržba	66 035	40 758
Vzdelávanie	17 509	20 359
<b>Príjmy budúcich období dlhodobé:</b>	<b>0</b>	<b>0</b>
<b>Príjmy budúcich období krátkodobé, z toho:</b>	<b>2 954 624</b>	<b>342 720</b>
Nevyfakturované výnosy z prevádzkovej činnosti	2 925 349	
Oč.výnosy z vráteného kovu	27 442	332 112
Oč.výnosy ostatné	1 833	10 608
<b>Spolu</b>	<b>3 196 574</b>	<b>565 481</b>

## PASÍVA

### 1. Vlastné imanie

Informácie o pohyboch vo vlastnom imaní a iné dodatočné informácie o vlastnom imaní Spoločnosti sú uvedené v poznámkach v časti IX.

### 2. Sociálny fond

Tvorba a čerpanie sociálneho fondu v priebehu účtovného obdobia sú uvedené v nasledujúcej tabuľke:

Názov položky	2025	2024
<b>Začiatkový stav sociálneho fondu</b>	<b>279 942</b>	<b>311 507</b>
Tvorba sociálneho fondu na ťarchu nákladov	395 197	422 740
Tvorba sociálneho fondu zo zisku	0	0
Ostatná tvorba sociálneho fondu	0	0
<b>Tvorba sociálneho fondu spolu</b>	<b>395 197</b>	<b>422 740</b>
<b>Čerpanie sociálneho fondu</b>	<b>435 695</b>	<b>454 305</b>
<b>Konečný zostatok sociálneho fondu</b>	<b>239 444</b>	<b>279 942</b>

### 3. Odložený daňový záväzok

Informácie o výpočte odloženého daňového záväzku a iné doplňujúce informácie k odloženej dani sú uvedené v Poznámkach v časti IV.7.

### 4. Závazky

Štruktúra záväzkov podľa zostatkovej doby splatnosti k 31.12.2025:

Názov položky	Závazky so zostatkovou dobou splatnosti			Závazky po lehote splatnosti	Spolu záväzky
	viac ako päť rokov	jeden rok až päť rokov	do jedného roka		
<b>Dlhodobé záväzky z obchodného styku, z toho:</b>	<b>0</b>	<b>0</b>	<b>0</b>	<b>0</b>	<b>0</b>
Ostatné záväzky z obchodného styku	0	0	0	0	0
<b>Ostatné dlhodobé záväzky, z toho:</b>	<b>19 956 898</b>	<b>64 000 000</b>	<b>239 444</b>	<b>0</b>	<b>84 196 342</b>
Závazky voči prepojeným účtovným jednotkám	0	64 000 000	0	0	64 000 000
Závazky zo sociálneho fondu	0	0	239 444	0	239 444
Odložený daňový záväzok	19 956 898	0	0	0	19 956 898
<b>Dlhodobé záväzky spolu</b>	<b>19 956 898</b>	<b>64 000 000</b>	<b>239 444</b>	<b>0</b>	<b>84 196 342</b>

**Závazky so zostatkovou dobou  
splatnosti k 31.12.2025**

	viac ako päť rokov	jeden rok až päť ro- kov	do jedného roka	Závazky po lehote splatnosti	Spolu zá- väzky
<b>Krátkodobé záväzky z obchodného styku, z toho:</b>	<b>0</b>	<b>0</b>	<b>27 788 318</b>	<b>3 472 259</b>	<b>31 260 577</b>
Závazky voči prepojeným účtovným jednotkám	0	0	16 306 065	1 834 752	18 140 817
Ostatné záväzky z obchodného styku	0	0	11 482 253	1 637 507	13 119 760
<b>Ostatné krátkodobé záväzky, z toho:</b>	<b>0</b>	<b>0</b>	<b>3 979 107</b>	<b>0</b>	<b>3 979 107</b>
Závazky voči prepojeným účtovným jednotkám	0	0	308 622	0	308 622
Závazky voči zamestnancom	0	0	2 361 712	0	2 361 712
Závazky zo sociálneho poistenia	0	0	908 402	0	908 402
Daňové záväzky a dotácie	0	0	278 201	0	278 201
Iné záväzky	0	0	122 170	0	122 170
<b>Krátkodobé záväzky spolu</b>	<b>0</b>	<b>0</b>	<b>31 767 425</b>	<b>3 472 259</b>	<b>35 239 684</b>

Informácie za predchádzajúce účtovné obdobie sú uvedené v nasledujúcej tabuľke:

**Závazky so zostatkovou dobou  
splatnosti k 31.12.2024**

Názov položky	viac ako päť rokov	jeden rok až päť ro- kov	do jedného roka	Závazky po lehote splatnosti	Spolu záväzky
<b>Dlhodobé záväzky z obchodného styku, z toho:</b>	<b>0</b>	<b>0</b>	<b>0</b>	<b>0</b>	<b>0</b>
Ostatné záväzky z obchodného styku	0	0	0	0	0
<b>Ostatné dlhodobé záväzky, z toho:</b>	<b>17 124 563</b>	<b>79 000 000</b>	<b>279 942</b>	<b>0</b>	<b>96 404 505</b>
Závazky voči prepojeným účtovným jednotkám	0	79 000 000	0	0	79 000 000
Závazky zo sociálneho fondu	0	0	279 942	0	279 942
Odložený daňový záväzok	17 124 563	0	0	0	17 124 563
<b>Dlhodobé záväzky spolu</b>	<b>17 124 563</b>	<b>79 000 000</b>	<b>279 942</b>	<b>0</b>	<b>96 404 505</b>
<b>Krátkodobé záväzky z obchodného styku, z toho:</b>	<b>0</b>	<b>0</b>	<b>39 669 561</b>	<b>4 967 474</b>	<b>44 637 035</b>
Závazky voči prepojeným účtovným jednotkám	0	0	22 780 067	0	22 780 067
Ostatné záväzky z obchodného styku	0	0	16 889 494	4 967 474	21 856 968
<b>Ostatné krátkodobé záväzky, z toho:</b>	<b>0</b>	<b>0</b>	<b>7 235 311</b>	<b>0</b>	<b>7 235 311</b>
Závazky voči prepojeným účtovným jednotkám	0	0	927 122	0	927 122
Závazky voči zamestnancom	0	0	2 556 496	0	2 556 496
Závazky zo sociálneho poistenia	0	0	984 072	0	984 072
Daňové záväzky a dotácie	0	0	2 631 434	0	2 631 434
Iné záväzky	0	0	136 187	0	136 187
<b>Krátkodobé záväzky spolu</b>	<b>0</b>	<b>0</b>	<b>46 904 872</b>	<b>4 967 474</b>	<b>51 872 346</b>

Spoločnosť nemá zriadené záložné právo na záväzky, ani nemá obmedzené právo nakladať s nimi.

## 5. Rezervy

Prehľad pohybu rezerv za rok 2025 je uvedený v nasledujúcej tabuľke:

Názov položky	Stav k 1.1.2025	Tvorba	Použitie	Zrušenie	Stav k 31.12.2025
<b>Dlhodobé rezervy, z toho:</b>	<b>366 242</b>	<b>37 641</b>	<b>0</b>	<b>0</b>	<b>403 883</b>
<i>Ostatné dlhodobé rezervy, z toho:</i>	366 242	37 641	0	0	403 883
Odchodné do dôchodku	366 242	37 641	0	0	403 883
<b>Krátkodobé rezervy, z toho:</b>	<b>6 902 008</b>	<b>2 701 055</b>	<b>3 601 240</b>	<b>2 294 063</b>	<b>3 707 765</b>
<i>Zákonné krátkodobé rezervy, z toho:</i>	1 383 646	1 377 187	1 383 646	0	1 377 187
Mzdy za nevyčerpanú dovolenku vrátane sociálneho zabezpečenia	1 383 646	1 377 187	1 383 646	0	1 377 187
<i>Ostatné krátkodobé rezervy, z toho:</i>	5 518 367	1 323 868	2 217 594	2 294 063	2 330 578
Audítorské služby	25 000	0	0	0	25 000
Nevyfaktúrované služby	0	124 112	124 112	0	0
Ostatné benefity vrátane soc. zab.	420 505	441 783	420 505	0	441 783
13. plat. vrátane soc. zab.	596 689	556 735	596 689	0	556 735
Externé nezhody (vrátané zmätky)	960 541	83 786	964 261	0	80 066
Dodatočné cenové úpravy	3 304 431	117 452	0	2 294 063	1 127 820
Zákazková výroba-tooling	211 201		112 027	0	99 174
<b>Rezervy spolu</b>	<b>7 268 250</b>	<b>2 738 696</b>	<b>3 601 240</b>	<b>2 294 063</b>	<b>4 111 648</b>

Informácie za predchádzajúce účtovné obdobie sú uvedené v nasledujúcej tabuľke:

Názov položky	Stav k 1.1.2024	Tvorba	Použitie	Zrušenie	Stav k 31.12.2024
<b>Dlhodobé rezervy, z toho:</b>	<b>339 658</b>	<b>26 584</b>	<b>0</b>	<b>0</b>	<b>366 242</b>
<i>Ostatné dlhodobé rezervy, z toho:</i>	339 658	26 584	0	0	366 242
Odchodné do dôchodku	339 658	26 584	0	0	366 242
<b>Krátkodobé rezervy, z toho:</b>	<b>4 385 758</b>	<b>7 084 223</b>	<b>4 567 974</b>	<b>0</b>	<b>6 902 008</b>
<i>Zákonné krátkodobé rezervy, z toho:</i>	1 757 932	1 383 646	1 757 932	0	1 383 646
Mzdy za nevyčerpanú dovolenku vrátane sociálneho zabezpečenia	1 757 932	1 383 646	1 757 932	0	1 383 646
<i>Ostatné krátkodobé rezervy, z toho:</i>	2 627 832	5 700 577	2 810 042	0	5 518 367
Audítorské služby	25 000	0	0	0	25 000
Nevyfaktúrované služby	260 073	40 815	300 888	0	0
Ostatné benefity vrátane soc. zab.	590 394	420 501	590 390	0	420 505
13. plat. vrátane soc. zab.	610 508	596 689	610 508	0	596 689
Externé nezhody (vrátané zmätky)	166 964	1 080 516	286 939	0	960 541
Dodatočné cenové úpravy	753 492	3 562 056	1 011 117	0	3 304 431
Poistenie	221 401	0	10 200	0	211 201
<b>Rezervy spolu</b>	<b>4 725 416</b>	<b>7 110 807</b>	<b>4 567 974</b>	<b>0</b>	<b>7 268 250</b>

## 6. Prijaté pôžičky

Názov položky	Mena	Úrok p. a. v %	Dátum splatnosti	Suma istiny v príslušnej mene		Suma istiny v mene EUR	
				k 31.12.2025	k 31.12.2024	k 31.12.2025	k 31.12.2024
Dlhodobé bankové úvery, z toho:						0	0
Krátkodobé bankové úvery, z toho:						12 977 433	12 257 114
Postbank	EUR	0,850% p.a.	Týždenne	12 977 433	12 257 114	12 977 433	12 257 114
<b>Spolu</b>						<b>12 977 433</b>	<b>12 257 114</b>

Prehľad prijatých pôžičiek od materskej spoločnosti je uvedený v nasledujúcej tabuľke:

	Mena	Úrok p. a. v %	Dátum splatnosti	Suma istiny v príslušnej mene		Suma istiny v mene EUR	
				k 31.12.2025	k 31.12.2024	k 31.12.2025	k 31.12.2024
Dlhodobé pôžičky, z toho:				64 000 000	79 000 000	64 000 000	79 000 000
Nemak Exterior	EUR	Euribor +3,6	31.12.2028	18 000 000	33 000 000	18 000 000	33 000 000
			27.12.2028	46 000 000	46 000 000	46 000 000	46 000 000
<b>Spolu</b>						<b>64 000 000</b>	<b>79 000 000</b>

Prijaté bankové úvery a pôžičky k 31.12.2025 a 31.12.2024 nie sú zabezpečené.

#### IV. INFORMÁCIE, KTORÉ DOPLŇUJÚ A VYSVETĽUJÚ POLOŽKY VÝKAZU ZISKOV A STRÁT

##### 1. Čistý obrat

Infomácie o štruktúre čistého obratu Spoločnosti sú uvedené v nasledujúcej tabuľke:

Názov položky	2025	2024
<b>Tržby za vlastné výkony a tovar, z toho:</b>	<b>201 428 211</b>	<b>230 534 865</b>
Tržby za vlastné výrobky	193 727 839	221 780 545
Tržby z predaja služieb	0	0
Tržby za tovar	0	0
Výnosy zo zákazky	7 700 372	8 754 320
Výnosy z nehnuteľnosti na predaj	0	0
<b>Čistý obrat celkom</b>	<b>201 428 211</b>	<b>230 534 865</b>

#### VÝNOSY

##### 2. Tržby za vlastné výkony a tovar

Tržby za vlastné výkony a tovar podľa jednotlivých segmentov, t.j. podľa typov výrobkov, tovarov, služieb a iných činností Spoločnosti, a podľa hlavných geografických oblastí odbytu sú uvedené v nasledujúcej tabuľke:

##### Hliníkové odliatky a zákazková výroba

Oblasť odbytu	2025	2024
Slovensko	97 472 918	105 934 437
Nemecko	14 598 827	33 714 028
Poľsko	54 878 071	42 763 227
Maďarsko	10 344 300	6 110 627
Česká republika	0	20 486 610
Taliansko	19 490 805	15 953 638
Čína	791 011	0
Rakúsko	5 119	1 470 571
Fínsko	3 847 160	4 101 728
<b>Spolu</b>	<b>201 428 211</b>	<b>230 534 865</b>

### 3. Zmena stavu zásob vlastnej výroby

Zmena stavu zásob vlastnej výroby vo výkaze ziskov a strát predstavuje zníženie o výšku 1 826 299 EUR. Vychádzajúc zo súvahových položiek dosahuje zníženie o výšku 2 163 529 EUR, ako je to uvedené v nasledujúcej tabuľke:

Názov položky	Stav k	Stav k	Stav k	Zmena stavu vnútroorga- nizačných zásob	
	31.12.2025	31.12.2024	1.1.2024	2025	2024
Nedokončená výroba a polotovary vlastnej výroby	4 857 443	5 337 306	4 131 017	-479 863	1 206 289
Výrobky	5 609 102	7 292 768	5 148 244	-1 683 666	2 144 524
Zvieratá	0	0	0	0	0
<b>Spolu</b>	<b>10 466 545</b>	<b>12 630 074</b>	<b>9 279 261</b>	<b>-2 163 529</b>	<b>3 350 813</b>
Manká a škody	x	x	x	337 230	398 136
Reprezentačné	x	x	x	0	
Dary	x	x	x	0	
Iné	x	x	x	0	
<b>Zmena stavu vnútroorganizačných zásob vo výkaze ziskov a strát</b>	<b>x</b>	<b>x</b>	<b>x</b>	<b>-1 826 299</b>	<b>3 748 949</b>

### 4. Ostatné výnosy z hospodárskej a finančnej činnosti

Informácie o výnosoch pri aktivácii nákladov a o výnosoch z hospodárskej činnosti a finančnej činnosti sú uvedené nižšie:

Názov položky	2025	2024
<b>Významné položky pri aktivácii nákladov, z toho:</b>	<b>1 300 778</b>	<b>1 314 688</b>
Dlhodobý hmotný majetok vytvorený vlastnou činnosťou	1 300 778	1 314 688
Obstaranie zásob vlastnou dopravou	0	0
Ostatná aktivácia	0	0
<b>Ostatné významné položky výnosov z hospodárskej činnosti, z toho:</b>	<b>133 832 073</b>	<b>162 035 623</b>
Predaj materiálu	6 101 881	7 123 203
Prebytky na majetku zistené pri inventarizácii		
Výnosy z predaja dlhodobého hmotného a nehmotného majetku	0	0
Výnosy z predaja podniku alebo jeho časti		
Zmluvné pokuty a penále	1 376 206	0
Výnos z postúpenia pohľadávok-Factoring	124 864 945	153 914 649
Ostatné	1 489 041	997 771
<b>Finančné výnosy, z toho:</b>	<b>136 533</b>	<b>61 277</b>
<i>Kurzové zisky, z toho:</i>	6 881	30 214
kurzové zisky ku dňu, ku ktorému sa zostavuje účtovná závierka	6 881	30 214
<i>Ostatné významné položky finančných výnosov, z toho:</i>	129 652	31 063
Uroky	129 478	31 052
Ostatné finančné výnosy	174	11

**NÁKLADY****5. Náklady z hospodárskej a finančnej činnosti**

Prehľad nákladov Spoločnosti z hospodárskej a finančnej činnosti okrem osobným nákladov je uvedený v nasledujúcej tabuľke:

Názov položky	2025	2024
<b>Náklady za poskytnuté služby, z toho:</b>	<b>26 838 835</b>	<b>32 911 171</b>
<i>Náklady voči audítorovi, audítorskej spoločnosti, z toho:</i>	116 420	117 917
náklady za overenie individuálnej účtovnej závierky	82 534	79 284
iné uisťovacie audítorské služby	0	0
súvisiace audítorské služby	33 886	38 633
daňové poradenstvo	0	0
ostatné neaudítorské služby	0	0
<b>Ostatné významné položky nákladov za poskytnuté služby, z toho:</b>	<b>26 722 415</b>	<b>32 793 254</b>
Opravy a údržba	5 070 889	6 129 535
Doprava	462 817	541 510
Likvidácia odpadu	771 824	982 693
Služby vykonané externými pracovníkmi	953 835	1 416 492
Nájomné	1 574 441	1 532 793
Cestovné	31 339	107 843
Sprostredkovanie a právne služby, ekonomické a iné poradenstvo	3 941 278	5 721 861
Náklady na právne služby	40 014	37 044
Nadpráce	403 239	519 800
Externé opracovanie výrobkov	4 141 104	5 494 960
Služby IT a poštové služby	1 624 792	303 405
Služby požiarne a služby ochrany	21 815	25 033
Služby - projekty tooling	85 162	601 222
Náklady na čistenie, pranie, komunálne výkony	599 301	568 987
Používanie obchodnej značky	5 243 031	7 034 967
Vzdelávanie	168 919	205 172
Kalibrácia	298 462	349 996
Ostatné	1 290 153	1 219 941
	0	0
<b>Ostatné významné položky nákladov z hospodárskej činnosti, z toho:</b>	<b>131 406 361</b>	<b>164 174 760</b>
Predaj materiálu	6 229 811	7 457 029
Manká a škody	375 736	880 175
Zostatková cena predaného dlhodobého hmotného a nehmotného majetku	0	0
Odpis pohľadávky - Factoring	124 864 945	153 914 649
Odpis pohľadávky	2 129	298 010
Tvorba a zúčtovanie opravných položiek k pohľadávkam	-469 431	671 108
Rezerva na stratu zo zákazkovej výroby	0	
Ostatné	403 171	953 789
...		
<b>Finančné náklady, z toho:</b>	<b>4 314 090</b>	<b>6 493 854</b>
<i>Kurzové straty, z toho:</i>	10 542	7 732
kurzové straty ku dňu, ku ktorému sa zostavuje účtovná závierka	2 736	10
<b>Ostatné významné položky finančných nákladov, z toho:</b>	<b>4 303 548</b>	<b>6 486 122</b>
Úroky	4 294 396	6 476 589
Ostatné finančné náklady	9 152	9 533

## 6. Osobné náklady

Prehľad osobných nákladov Spoločnosti je uvedený v nasledujúcej tabuľke:

Názov položky	2025	2024
<b>Osobné náklady, z toho:</b>	<b>45 764 267</b>	<b>47 607 025</b>
Mzdy	31 014 949	32 610 451
Sociálne poistenie	8 230 957	8 537 963
Zdravotné poistenie	3 200 928	3 320 319
Sociálne zabezpečenie	608 446	615 634
Zákonné a ostatné sociálne náklady	2 708 987	2 522 658

## 7. Dane

Informácie o dočasných rozdieloch a výpočte odloženej dane:

Názov položky	Stav k 31.12.2024	Zaučtovaná do vlastného imania	Zaučtované do výkazu ziskov a strát	Stav k 31.12.2025
Dlhodobý majetok	-80 440 977	0	-8 622 539	-89 063 516
Zásoby	2 481 673	0	89 771	2 571 444
Pohľadavky	0	0	0	0
Rezervy	5 884 604	0	-3 150 143	2 734 461
Daňové straty	0	0	0	0
Nevyužité daňové odpočty	0	0	0	0
Ostatné (výdavky po zaplatení)	722 355	0	-118 486	603 869
<b>Celkom</b>	<b>-71 352 345</b>	<b>0</b>	<b>-11 801 397</b>	<b>-83 153 742</b>
Sadzba dane z príjmov ( v %)	24%	24%	24%	24%
<b>Vplyv zmeny sadzby dane z 21% na 24%</b>				
<b>Odložená daňová pohľadávka vypočítaná</b>	-17 124 563	0	-2 832 335	-19 956 898
<b>Odložená daňová pohľadávka zaučtovaná</b>	<b>0</b>		<b>0</b>	<b>0</b>
<b>Odložený daňový záväzok</b>	<b>17 124 563</b>		<b>2 832 335</b>	<b>19 956 898</b>

Odsúhlasenie vzťahu medzi splatnou daňou z príjmov, odloženou daňou z príjmov a výsledkom hospodárenia pred zdanením je uvedené v nasledujúcej tabuľke:

Názov položky	2025			2024		
	Základ dane	Daň	Daň v %	Základ dane	Daň	Daň v %
<b>Výsledok hospodárenia pred zdanením, z toho:</b>	<b>11 886 047</b>			<b>17 882 676</b>		
teoretická daň		2 852 651	24%		3 755 362	21%
Daňovo neuznané náklady	1 067 941	256 306	2,16%	1 597 124	335 396	1,88%
Výnosy nepodliehajúce dani	0	0		0	0	
Vplyv nevykázanej odloženej daňovej pohľadávky		0		0	0	
Čerpanie dotácií	0	0		0	0	
Zmena sadzby dane	0	0	0%	8 919 043	2 140 570	11,97%
Iné	350 121	84 029	0,71%	981 110	206 033	1,15%
<b>Spolu</b>		<b>3 192 986</b>	<b>27%</b>		<b>6 437 361</b>	<b>36%</b>
Splatná daň z príjmov		360 651	3%		2 728 279	15%
Odložená daň z príjmov		2 832 335	24%		3 709 082	21%
<b>Celková daň z príjmov</b>		<b>3 192 986</b>	<b>27%</b>		<b>6 437 361</b>	<b>36%</b>

## V. INFORMÁCIE O INÝCH AKTÍVACH A INÝCH PASÍVACH

### 1. Podmienené záväzky

Vzhľadom na to, že viaceré oblasti slovenského daňového práva (napr. legislatíva ohľadom transferového oceňovania) doteraz neboli dostatočne overené praxou, existuje neistota v tom, ako ich budú daňové orgány aplikovať. Mieru tejto neistoty nie je možné kvantifikovať a zanikne až potom, keď budú k dispozícii právne precedensy príp. oficiálne interpretácie príslušných orgánov. Vedenie Spoločnosti si nie je vedomé žiadnych okolností, v dôsledku ktorých by jej vznikol v budúcnosti významný náklad.

### 2. Skutočnosti sledované na podsúvahových účtoch

Spoločnosť neeviduje žiadne skutočnosti na podsúvahových účtoch.

## VI. UDALOSTI, KTORÉ NASTALI PO DNI, KU KTORÉMU SA ZOSTAVUJE ÚČTOVNÁ ZÁVIERKA

Spoločnosť vyplatila časť dlhodobého úveru vo výške 10 000 000 EUR dňa 1.2.2026.

Prebiehajúca vojenská operácia na Blízkom východe môže mať dopad na európske hospodárstvo a na celý svet. Účtovná jednotka nemá žiadnu významnú priamu expozíciu voči zúčastneným krajinám. Konflikt na Blízkom východe v čase zostavovania tejto účtovnej závierky nemá priamy dopad na ekonomickú situáciu podniku. Pretože prebiehajúci konflikt sa neustále vyvíja, v tejto fáze nie je vedenie spoločnosti schopné spoľahlivo odhadnúť, či v budúcnosti ovplyvní ekonomiku podniku.

Dlhodobý vplyv môže ovplyvniť aj objemy obchodných transakcií, peňažné toky a ziskovosť spoločnosti. Spoločnosť však ku dňu zostavenia tejto účtovnej závierky naďalej plní svoje záväzky a predpokladá, že bude naďalej pokračovať v činnosti ako zdravo fungujúci podnik.

Po 31. decembri 2025 a do dňa zostavenia účtovnej závierky nenastali žiadne ďalšie udalosti, ktoré by významným spôsobom ovplyvnili aktíva a pasíva spoločnosti, okrem tých, ktoré sú výsledkom bežnej činnosti.

## VII. TRANSAKCIE SO SPRIAZNENÝMI STRANAMI

### 1. Transakcie medzi Spoločnosťou a spriaznenými osobami

Charakteristika transakcie	Spriaznená osoba	2025	2024
	<i>Materská účtovná jednotka</i>		
Nákup zásob	Nemak Exterior S.L, Španielsko	66 687 514	77 999 018
Predaj zásob	Nemak Exterior S.L, Španielsko		
Prijaté pôžičky-cashpooling	Nemak Exterior S.L, Španielsko	0	
Prijatá splátka pôžičky-cashpooling	Nemak Exterior S.L, Španielsko	9 934 111	
Poskytnuté pôžičky-cashpooling	Nemak Exterior S.L, Španielsko		13 756 647
Splátka pôžičky	Nemak Exterior S.L, Španielsko	15 000 000	0
Úrok z prijatej pôžičky	Nemak Exterior S.L, Španielsko	3 951 675	5 925 002
Úrok z poskytnutej pôžičky	Nemak Exterior S.L, Španielsko	129 478	31 052
Nákup služieb	Nemak, S.A.B. de C.V.	5 608 988	6 486 506

		Stav k 31.12.2025	Stav k 31.12.2024
<b>Spriaznená osoba</b>			
<b><i>Transakcie medzi Spoločnosťou a ostatnými spriaznenými stranami (spoločnosťami v skupine):</i></b>			
Nákup služieb	Nemak Wernigerode, Nemecko		
Závazky z obchodného styku	Nemak Wernigerode, Nemecko		0
Nákup zásob	Nemak Wernigerode Casting GmbH & Co		
Predaj služieb	Nemak Wernigerode Casting GmbH & Co		
Nákup zásob	Modellbau Schönheide GmbH, Nemecko	2 230 235	3 702 321
Nákup služieb	Modellbau Schönheide GmbH, Nemecko	783 958	51 270
Nákup majetku	Modellbau Schönheide GmbH, Nemecko		
Nákup zásob	Nemak Czech Republic sro	891	
Predaj zásob	Nemak Czech Republic sro		
Predaj služieb	Nemak Czech Republic sro	48 620	53 790
Nákup služieb	Nemak Europe GmbH, Nemecko	4 705 711	8 190 234
Predaj služieb	Nemak Europe GmbH, Nemecko		238 071
Predaj zásob	Nemak Europe GmbH, Nemecko		
Nákup služieb	Nemak Győr, Maďarsko	32 800	32 706
Nákup zásob	Nemak Győr, Maďarsko		614
Predaj zásob	Nemak Győr, Maďarsko	54 274	
Predaj služieb	Nemak Győr, Maďarsko	258 760	646
Nákup majetku	Nemak Linz, Rakúsko	421 703	
Nákup zásob	Nemak Linz, Rakúsko		
Nákup služieb	Nemak Linz, Rakúsko	116 492	29 917
Predaj zásob	Nemak Linz, Rakúsko		
Nákup služieb	Nemak Bielsko-Biala, Poľsko	24 455	253 334
Nákup zásob	Nemak Bielsko-Biala, Poľsko	840 960	5 745
Nákup majetku	Nemak Bielsko-Biala, Poľsko	262 905	
Predaj zásob	Nemak Bielsko-Biala, Poľsko	5 462	3 978
Predaj služieb	Nemak Bielsko-Biala, Poľsko		1 269
Predaj služieb	Nemak USA, Inc.	6 820	
Predaj služieb	Nemak Mexiko	1 525	
Nákup služieb	Nemak İzmir Döküm San. A.Ş., Turecko		
Predaj služieb	Nemak İzmir Döküm San. A.Ş., Turecko	4 458	52 968
Nákup služieb	Nemak Dillingen, Nemecko	75 112	9 542
Predaj zásob	Nemak Nanjing		
Predaj služieb	Nemak Nanjing		
Nákup služieb	Nemak BSEU Sp. z.o.o.	79 400	76 600
Predaj zásob	Nemak Spain S.L. Španielsko	898	
Predaj služieb	Nemak Spain S.L. Španielsko		
Nákup zásob	Nemak Spain S.L. Španielsko		
Nákup služieb	Nemak Spain S.L. Španielsko		926
Nákup zásob	Nemak Pilsting GmbH, Nemecko		2 117
Predaj služieb	Nemak Aluminium Castings, India		3690

Vybrané aktíva a pasíva vyplývajúce z transakcií so spoločnosťami vykonávajúcimi rozhodujúci vplyv sú uvedené v nasledujúcej tabuľke:

	Stav k 31.12.2025	Stav k 31.12.2024
Pohľadávky z obchodného styku	0	0
Poskytnuté pôžičky	18 213 512	28 127 922
<b>Aktíva spolu</b>	<b>18 213 512</b>	<b>28 127 922</b>
Závazky z obchodného styku	17 172 095	20 292 401
Nevyfakturované dodávky		
Prijaté pôžičky	64 308 622	79 927 122
<b>Pasíva spolu</b>	<b>81 480 717</b>	<b>100 219 523</b>

Vybrané aktíva a pasíva vyplývajúce z transakcií s ostatnými spriaznenými osobami sú uvedené v nasledujúcej tabuľke:

	Stav k 31.12.2025	Stav k 31.12.2024
Pohľadávky z obchodného styku	60 589	90 384
Prijmy budúcich období	0	0
<b>Aktíva spolu</b>	<b>60 589</b>	<b>90 384</b>
Závazky z obchodného styku	968 722	1 487 636
Ostatné záväzky v rámci konsolidovaného celku		
Nevyfakturované dodávky	0	0
<b>Pasíva spolu</b>	<b>968 722</b>	<b>1 487 636</b>

## VIII. OSTATNÉ INFORMÁCIE

Spoločnosti nebolo udelené výlučné právo alebo osobitné právo poskytovať služby vo verejnom záujme.

Na spoločnosť sa rovnako nevzťahuje § 23d ods. 6 zákona o účtovníctve.

## IX. PREHĽAD POHYBOV VLASTNÉHO IMANIA

### 1. Vlastné imanie

Prehľad pohybu vlastného imania v priebehu bežného a predchádzajúceho účtovného obdobia je uvedený v nasledujúcich tabuľkách:

Položka vlastného imania	Stav k 1.1.2025	Prírastky	Úbytky	Presuny	Stav k 31.12.2025
Základné imanie	17 298 480	0	0	0	17 298 480
Zmena základného imania	0	0	0	0	0
Pohľadávky za upísané vlastné imanie	0	0	0	0	0
Emisné ážio	0	0	0	0	0
Ostatné kapitálové fondy	579 018	0	0	0	579 018
Zákonný rezervný fond a nedeliteľný fond	1 729 848	0	0	0	1 729 848
Rezervný fond na vlastné akcie a vlastné podiely	0	0	0	0	0
Štatutárne fondy	0	0	0	0	0
Ostatné fondy	0	0	0	0	0
Oceňovacie rozdiely z precenenia majetku a záväzkov	0	0	0	0	0
Oceňovacie rozdiely z kapitálových účasťí	0	0	0	0	0
Oceňovacie rozdiely z precenenia pri zlúčení, splynutí a rozdelení	0	0	0	0	0
Nerozdelený zisk minulých rokov	61 663 764	0	0	11 445 316	73 109 080
Neuhradená strata minulých rokov	0	0	0	0	0
Výsledok hospodárenia bežného účtovného obdobia	11 445 31	8 693 061	0	-11 445 316	8 693 061
<b>Vlastné imanie spolu</b>	<b>92 716 425</b>	<b>8 693 061</b>	<b>0</b>	<b>0</b>	<b>101 409 487</b>

Položka vlastného imania	Stav k 1.1.2024	Prírastky	Úbytky	Presuny	Stav k 31.12.2024
Základné imanie	17 298 480	0	0	0	17 298 480
Zmena základného imania	0	0	0	0	0
Pohľadávky za upísané vlastné imanie	0	0	0	0	0
Emisné ážio	0	0	0	0	0
Ostatné kapitálové fondy	579 018	0	0	0	579 018
Zákonný rezervný fond a nedeliteľný fond	1 729 848	0	0	0	1 729 848
Rezervný fond na vlastné akcie a vlastné podiely	0	0	0	0	0
Štatutárne fondy	0	0	0	0	0
Ostatné fondy	0	0	0	0	0
Oceňovacie rozdiely z precenenia majetku a záväzkov	0	0	0	0	0
Oceňovacie rozdiely z kapitálových účasťí	0	0	0	0	0
Oceňovacie rozdiely z precenenia pri zlúčení, splynutí a rozdelení	0	0	0	0	0
Nerozdelený zisk minulých rokov	51 783 735	931 074	0	8 948 955	61 663 764
Neuhradená strata minulých rokov	0	0	0	0	0
Výsledok hospodárenia bežného účtovného obdobia	8 948 955	11 445 316	0	-8 948 955	11 445 315
<b>Vlastné imanie spolu</b>	<b>80 340 036</b>	<b>12 376 390</b>	<b>0</b>	<b>0</b>	<b>92 716 425</b>

## **2. Rozdelenie zisku za predchádzajúci rok 2024**

Účtovný zisk za rok 2024 vo výške 11 445 315 EUR spoločnosť preúčtovala na nerozdelený zisk minulých rokov.

## **3. Rozdelenie zisku za bežný rok 2025**

Štatutárny orgán navrhuje rozdeliť zisk za rok 2025 nasledovne:

8 693 061 EUR preúčtovať na nerozdelený zisk minulých rokov.

## **X. PREHĽAD PEŇAŽNÝCH TOKOV**

Na účely uvádzania údajov v prehľade peňažných tokov sa rozumie:

- a) peňažnými prostriedkami peňažná hotovosť, ekvivalenty peňažnej hotovosti, peňažné prostriedky na bežných účtoch v bankách alebo pobočkách zahraničných bánk, kontokorentný účet a časť zostatku účtu peniaze na ceste, ktorý sa viaže k prevodu medzi bežným účtom a pokladnicou alebo medzi dvoma bankovými účtami,
- b) ekvivalentmi peňažnej hotovosti krátkodobý finančný majetok, ktorý je zameniteľný za vopred známu sumu peňažných prostriedkov, pri ktorom nie je riziko výraznej zmeny jeho hodnoty v najbližších troch mesiacoch ku dňu, ku ktorému sa zostavuje účtovná závierka, napríklad termínové vklady na bankových účtoch, ktoré sú uložené najviac na trojmesačnú výpovednú lehotu, likvidné cenné papiere určené na obchodovanie, prioritné akcie obstarané účtovnou jednotku, ktoré sú splatné do troch mesiacov odo dňa, ku ktorému sa zostavuje účtovná závierka.

Spoločnosť zostavila prehľad peňažných tokov pomocou nepriamej metódy:

Názov položky	2025	2024
<b>Výsledok hospodárenia pred zdanením</b>	<b>11 886 048</b>	<b>17 882 676</b>
<i>Úpravy o nepeňažné operácie:</i>		
Odpisy dlhodobého majetku	14 691 844	13 355 948
Odpis zásob	375 736	880 176
Odpis pohľadávky	2 129	298 010
Zmena stavu opravnej položky k dlhodobému majetku	39 341	0
Zmena stavu opravnej položky k pohľadávkam	-469 431	671 108
Zmena stavu opravnej položky k zásobám	519 860	950 981
Zmena stavu rezerv	-3 156 602	2 542 834
Úrokové náklady (netto)	4 164 918	6 445 537
Strata / (zisk) z predaja dlhodobého majetku	0	0
Výnosy z dlhodobého finančného majetku	0	0
Ostatné položky nezahrnuté do nepeňažných operácií	-2 631 093	545 624
<b>Zisk z prevádzky pred zmenou pracovného kapitálu</b>	<b>25 422 750</b>	<b>43 572 894</b>
<i>Zmena pracovného kapitálu:</i>		
Úbytok (prírastok) pohľadávok z obchodného styku a časového rozlíšenia	5 994 410	7 293 126
Úbytok (prírastok) zásob	4 730 694	-6 933 347
(Úbytok) prírastok záväzkov a časového rozlíšenia	-10 039 303	-6 384 102
Iné	0	0
<b>Prevádzkové peňažné toky</b>	<b>26 108 551</b>	<b>37 548 571</b>
<b>Peňažné toky z prevádzkovej činnosti</b>		
Prevádzkové peňažné toky	<b>26 108 551</b>	<b>37 548 571</b>
Zaplatené úroky	-4 294 396	-6 476 589
Prijaté úroky	129 478	31 052
Zaplatená daň z príjmov	-4 585 257	-1 025 007
Vyplatené dividendy	0	0
Príjmy z mimoriadnych položiek	0	0
Ostatné položky nezahrnuté do prevádzkovej činnosti	0	931 074
<b>Čisté peňažné toky z prevádzkovej činnosti</b>	<b>17 358 376</b>	<b>31 009 101</b>
<b>Peňažné toky z investičnej činnosti</b>		
Nákup dlhodobého majetku	-12 428 915	-15 234 971
Príjmy z predaja dlhodobého majetku	0	0
Obstaranie finančných investícií	0	0
Poskytnuté dlhodobé pôžičky	9 914 410	-13 728 571
Prijaté dividendy	0	0
<b>Čisté peňažné toky z investičnej činnosti</b>	<b>-2 514 505</b>	<b>-28 963 542</b>
<b>Peňažné toky z finančnej činnosti</b>		
Príjmy zo zvýšenia základného imania a ostatných kapitálových fondov	0	0
Príjmy / splátky úverov a pôžičiek od bánk	720 319	-1 993 545
Príjmy / splátky pôžičiek prijatých od spoločností v Skupine	-15 618 500	-84 199
Splátky dlhodobých záväzkov	0	0
<b>Čisté peňažné toky z finančnej činnosti</b>	<b>-14 898 181</b>	<b>-2 077 744</b>
Kurzové rozdiely k peňažným prostriedkom a ekvivalentom	0	0
<b>Prírastky (úbytky) peňažných prostriedkov a peňažných ekvivalentov</b>	<b>-54 310</b>	<b>-32 185</b>
Peňažné prostriedky a peňažné ekvivalenty na začiatku roka	418 231	450 416
<b>Peňažné prostriedky a peňažné ekvivalenty na konci roka</b>	<b>363 921</b>	<b>418 231</b>