



Výročná správa 2025



I. Základné údaje

- **Obchodné meno:** COOP Jednota Prievidza, spotrebné družstvo
- **Sídlo:** 971 68 Prievidza, A. Hlinku I/437
- **Dátum založenia:** 25. 11. 1956
- **Dátum vzniku:** 23. 02. 1957 Zápisom do obchodného registra Okresného súdu Trenčín, odd. Dr., vl. č. 121/R
- **IČO:** 00169005
- **IČ DPH:** SK2020466668

COOP Jednota Prievidza, spotrebné družstvo je súčasťou najväčšieho slovenského maloobchodného reťazca COOP Jednota Slovensko. Družstvo COOP Jednota Prievidza podniká v maloobchodnom predaji, predovšetkým potravinárskeho tovaru a tovaru bežnej dennej potreby.



II. Ekonomika a vnútorný obchod v SR v roku 2025

Ekonomika eurozóny rástla napriek vyšším clám na vývozy do USA a silnému konkurenčnému tlaku z Číny. Tempo rastu slovenskej ekonomiky bolo najpomalšie za posledné tri roky a v roku 2025 udržala mierny rast o 0,8% s relatívne slabou dynamikou výkonnosti. V prvej polovici roka bol ekonomicky rast podporený prevažne domácnosťami, v druhej polovici roka to boli práve investície, ktoré zaznamenali výraznejší nárast. Rast spotreby domácností, ktorý ešte v roku 2024 bol na úrovni 3,8% , sa v roku 2025 výrazne spomalil na 0,4%. V porovnaní s okolitými krajinami výrazne zaostávame v hospodárskom raste, čím sa potvrdzuje, že na ňu doliehajú vo vyššej miere domáce faktory. Hlavnými brzdami boli stagnujúci priemysel, nedostatok pracovnej sily, vysoká inflácia nad 4 % a výrazné konsolidačné opatrenia verejných financií.

Inflácia stúpila v roku 2025 na 4 % a zdraženie sa prejavilo hlavne v nealko nápojoch a viacerých službách. Jadrová inflácia dosiahla hodnotu 3,2 % a čistá inflácia hodnotu 3 %. V priebehu roka 2025 spotrebiteľské ceny rástli vo všetkých 12 hlavných odboroch spotrebného koša. Významný vplyv na rast ročnej inflácie mali ceny bývania s energiami ako aj ceny potravín a nealkoholických nápojov. Tieto dve položky tvoria takmer polovicu výdavkov slovenských domácností. Ceny bývania a energií vzrástli o 2,6 %, čo bolo ovplyvnené najmä vyšším vodným, stočným a drahším zberom smetí. Ceny potravín a nealkoholických nápojov v priemere za rok vzrástli o 3,1 %. Nárast bol vyvolaný hlavne extrémnym zvýšením cien nealko nápojov o takmer 18 %. Samotné potraviny zdraželi v priemere o 1,8% čo je najmenej za posledných 9 rokov a k tomuto zníženiu prispel aj pokles cien komodít na svetových trhoch.

Slabý ekonomický rast dolieha aj na trh práce. V roku 2025 sa miera nezamestnanosti v Slovenskej republike zvýšila o 0,1% na úroveň 5,4 % a počet ľudí bez práce stúpol o 1 800 na takmer 150 000 nezamestnaných osôb. Napriek miernemu zvýšeniu išlo o druhu najnižšiu hodnotu za posledných 5 rokov. Najnižšiu mieru nezamestnanosti si dlhodobo zachováva Bratislavský kraj, vlani to bolo 2,5 %. Pod celoslovenským priemerom 5,4 % zostali aj Žilinský, Trenčiansky, Trnavský a Nitriansky kraj. Priemerná nominálna mesačná mzda zamestnanca dosiahla 1 620 eur, čo predstavuje medziročný nárast v priemere o 6,3 % teda o 96 eur. Mzdy Slovákov sa udržali aj druhý rok nad úrovňou inflácie. Hoci tempo zvyšovania hrubých miezd bolo najnižšie za posledných 5 rokov, stačilo na to, aby reálne zárobky vzrástli o 2,2%



Tržby maloobchodu v súhrne za celý rok 2025 zaznamenali pokles o 1,2 %. Spomalenie prišlo po úspešnom roku 2024, kedy tržby reálne vzrástli o viac ako 4 %. Reálny pokles tržieb v súhrne za celý rok zaevidovalo 6 z 9 sledovaných zložiek maloobchodu. Výsledok významne ovplyvnil pokles tržieb e-shopov o viac ako 7 %, hobymarketov s predajňami nábytku a elektroniky o 6 %. O vyše 11 % klesli tržby kníhkupectiev, športových potrieb a hračkárstiev. Pozitívny vplyv na celkový výsledok odvetvia mali medziročné rasty tržieb v stálych cenách v predaji ostatného tovaru, napr. textilu, obuvi, liekov či kozmetiky o 4,4 %, a v podielovo najvýznamnejšej zložke maloobchodu hyper- a supermarketoch o 1,3 %.

Domácnosti zostali v spotrebe opatrné. Reálne príjmy domácností (po očistení o vplyv inflácie) pod vplyvom konsolidačných opatrení pokračujú v poklese už takmer rok, celková finančná situácia domácností sa tak zhoršuje a začali viac prehodnocovať svoje spotrebiteľské zvyklosti pričom šetrili hlavne na nákupoch potravín. Na to, aby si zachovali domácnosti aspoň úroveň z predchádzajúceho obdobia, boli nútené zmierniť vytváranie úspor. Miera úspor tak klesla na najslabšiu úroveň od konca roka 2022.



III. Charakteristika družstva

Vývoj družstva

COOP Jednota Prievidza, spotrebné družstvo vzniklo ako Jednota, spotrebné družstvo Prievidza 25. 11. 1956 fixsiou-zlúčením jednôt ľudových spotrebných družstiev v Nitrianskom Pravne, v Nitrianskom Rudne, v Jalovci, v Nedožeroch a v Koši.

Na zhromaždení delegátov dňa 10. 10. 1992 boli schválené stanovy družstva a ďalšie úkony v súlade s ustanovením zákona 513/91 Zb. a 42/92 Zb. tzv. „Transformačného zákona“.

Družstvo podniká v súlade s predmetom činnosti zapísaným v Obchodnom registri a v súlade s oprávnením Obvodného úradu Prievidza, živnostenského oddelenia, ktoré bolo osvedčené vydaním živnostenského listu 3373/1992 Li a jeho zmien.

V roku 2004 bolo zmenou stanov zmenené obchodné meno družstva na COOP Jednota Prievidza, spotrebné družstvo.

Hlavnými činnosťami družstva sú maloobchod v rozsahu voľných živností a prenájom prevádzkových jednotiek.

Svoju činnosť vyvíja družstvo v rámci okresu Prievidza, Trenčín a Nové Mesto nad Váhom. Prevádzkové jednotky sú situované nielen v dedinách, kde bolo pôvodne ťažisko činnosti družstva, ale aj v mestách, kde sa jeho postavenie rozšírilo a upevnilo po roku 1990. Od roku 2020 sme rozšírili svoju činnosť aj do trenčianskeho regiónu a Nového Mesta nad Váhom, kde máme v prenájme 15 predajní a vlastnime 4 predajne.

V roku 2009 bola vykonaná konverzia členských vkladov, zapisovaného základného imania a nedeliteľného fondu na euro. Členský vklad fyzickej osoby bol stanovený na 20 €, právnickej osoby na minimálne 10.000 €, zapisované základné imanie 100.000 €. Zmena bola riadne zapísaná do Obchodného registra. V roku 2017 bol zvýšený členský vklad fyzickej osoby na 40 €.



IV. Orgány družstva

Najvyšším orgánom družstva je **Zhromaždenie delegátov**, v rámci ktorého členovia prostredníctvom delegátov uplatňujú svoje právo podieľať sa na rozhodovaní o záležitostiach a smerovaní družstva.

Štatutárnym a výkonným orgánom družstva, ktorý je oprávnený riadiť činnosť družstva a rozhodovať vo všetkých veciach družstva, ak tieto nie sú stanovami vyhradené iným orgánom je **predstavenstvo družstva**:

Ing. Janka Madajová - predsedníčka

Ing. Anton Pavlíček - podpredseda

Ing. Antonín Cholasta - podpredseda

Ing. Stanislav Paulík - člen

Ing. Ján Budovič - člen

Ing. Oľga Majerová - členka

Mgr. Božena Borková - členka

Mgr. Zdenka Gamanová - členka

Nezávislým kontrolným orgánom družstva, ktorý je oprávnený kontrolovať celú jeho činnosť je **kontrolná komisia**:

Ing. Anna Pittnerová - predsedníčka

Anna Soláriková - podpredsedníčka

Ing. Ján Čičmanec - člen

Ing. Jana Bušíková - členka

Ing. Marta Paulíková - členka

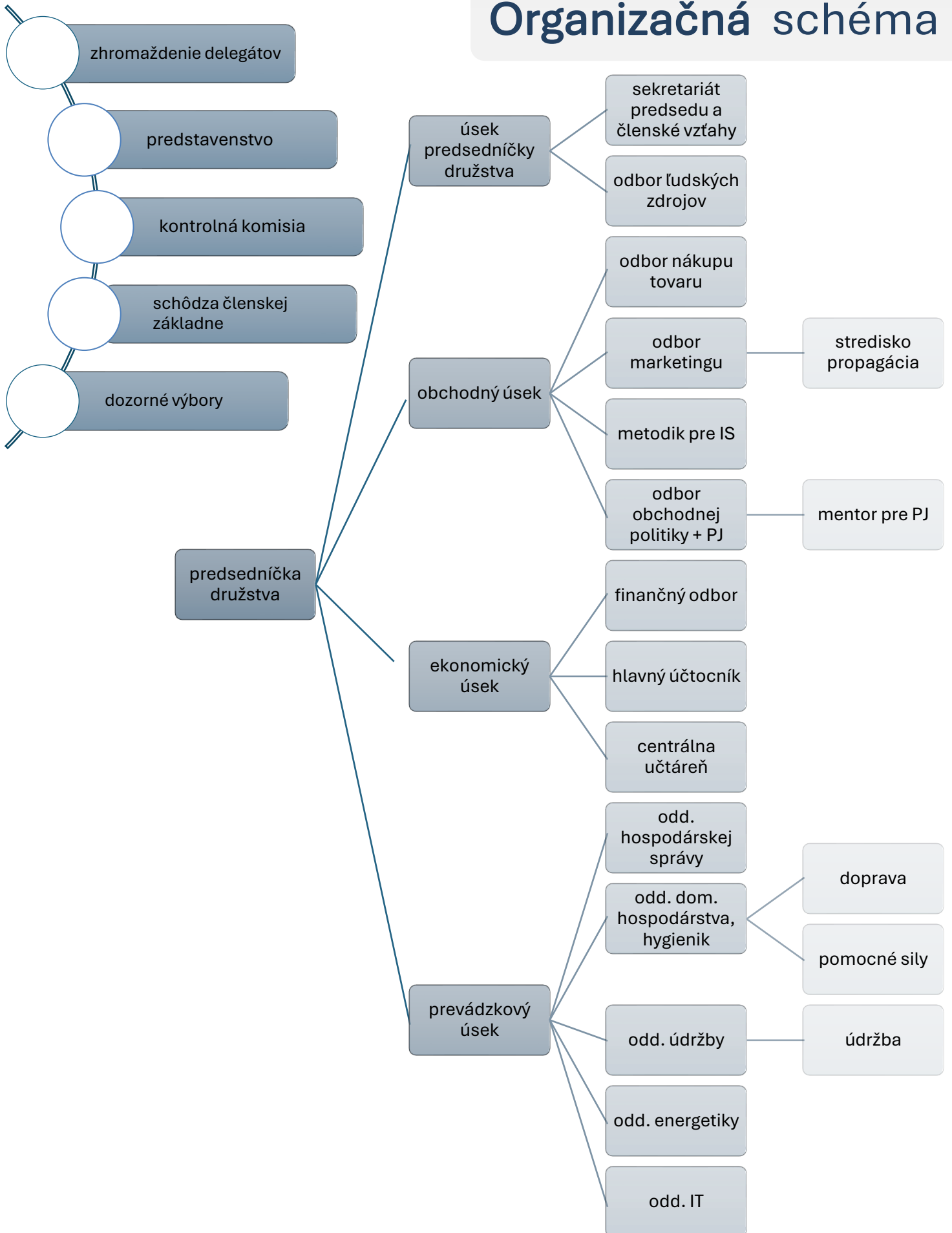
Členovia týchto orgánov boli zvolení zhromaždením delegátov dňa 10. 02. 2021, s účinnosťou od 28. 04. 2021, na päťročné obdobie, ktoré končí v roku 2026.

Miestnymi orgánmi družstva sú **Schôdza členskej základne a Výbor členskej základne, tzv. Dozorný výbor**, ktorý sa ako výkonný územný orgán zameriava primárne na rozvoj družstva, a zároveň pre svojich členov organizuje rôzne kultúrne a športové akcie, podporuje finančne aj organizačne aktivity svojich obcí a komunít.

Stav členskej základne k 1.1.2025 bol 6 224 osôb, ktorí boli zaradení v 39 členských základniach. V priebehu roku došlo k úbytku a k 31.12.2025 evidujeme celkom 6 128 členov.



Organizačné schéma



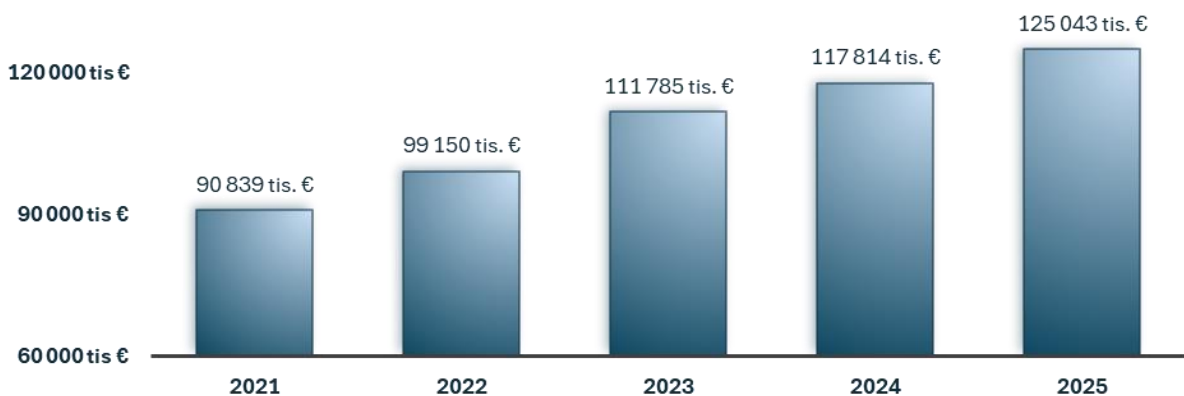
V. Ekonomické aktivity družstva v roku 2025

Rok 2025 môžeme z pohľadu ekonomického riadenia hodnotiť ako úspešný. Darilo sa nám plniť stanovené strategické ciele, čo potvrdzuje, že aj v náročnom konkurenčnom prostredí dokážeme rásť zodpovedne a udržateľne. Počas celého roka bola finančná situácia družstva stabilná, všetky záväzky voči štátu, obciam a dodávateľom boli uhrádzané v termínoch splatnosti.

Vývoj maloobchodného obratu v roku 2025

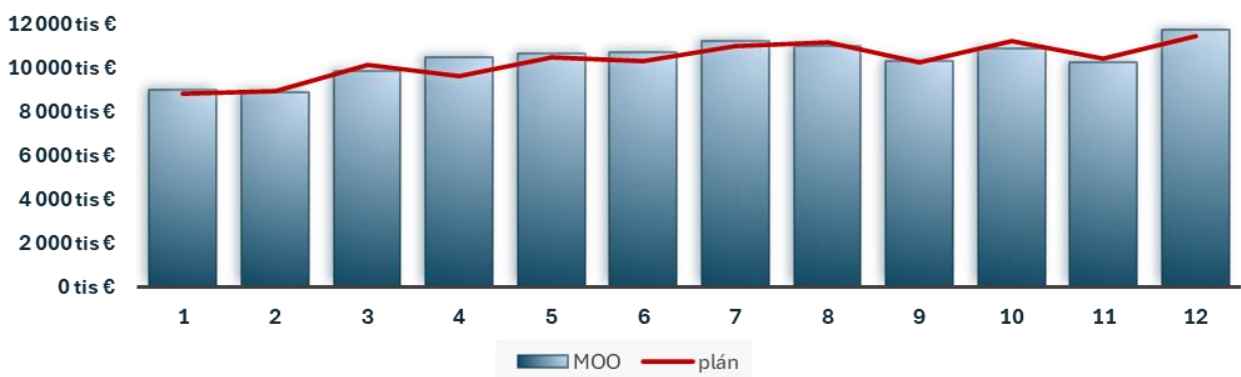
V roku 2025 spotrebné družstvo COOP Jednota Prievidza dosiahlo maloobchodný obrat 125 042 850 € s nárastom oproti roku 2024 o 7 228 771 € s indexom rastu 106,1.

Vývoj MOO 2021-2025



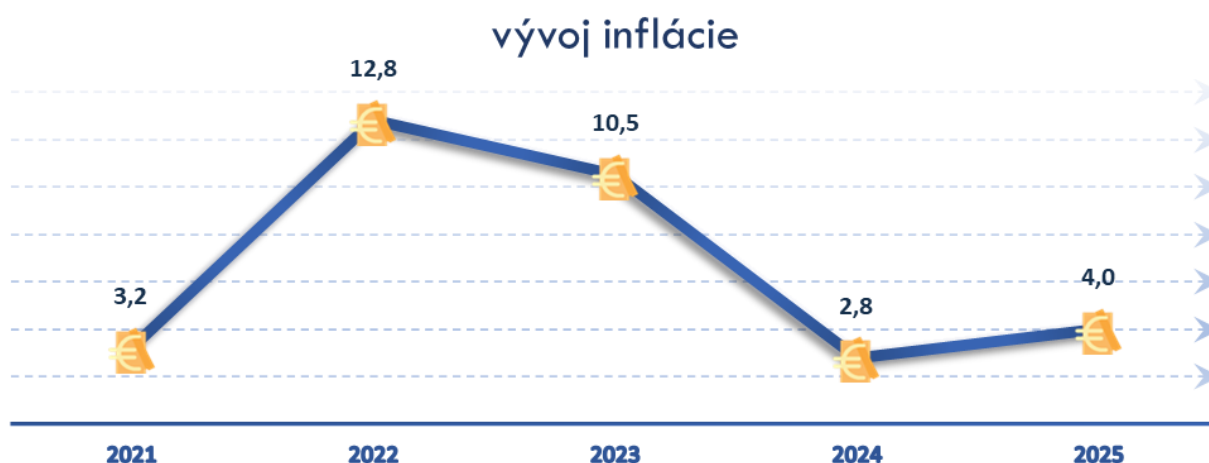
Plán maloobchodného obratu bol stanovený vo výške 123 997 210 €, plnenie plánu bolo na úrovni 100,8 %, plán sme prekročili o 1 045 640 €. Pozitívnym signálom je aj rast počtu zákazníkov, ktorý v roku 2025 dosiahol viac ako 10 miliónov a zákazníci u nás priemerne nakúpili za 12,5 €.

Vývoj MOO po mesiacoch 2025



Rok 2025 bol charakteristický významnými legislatívnymi zmenami, sezónnymi výkyvmi a pokračujúcim rozvojom siete prevádzok. Zmena sadzieb DPH a zavedenie novej spotrebnej dane z cukru mali priamy dopad na cenotvorbu a predaj.

Počas roka boli otvorené tri nové prevádzky (PJ 210, PJ 520 a PJ 205) a zároveň sa pokračovalo v rozširovaní spolupráce s lokálnymi a novými dodávateľmi, čo prispelo k zatraktívneniu ponuky a diferenciacii sortimentu. Taktiež bol vývoj maloobchodu s potravinami v roku 2025 formovaný aj viacerými globálnymi a lokálnymi trendmi - od spotrebiteľského správania cez technologické inovácie až po ekonomické tlaky. V dôsledku inflácie a neistoty ľudia viac plánovali nákupy, hľadali zľavy a volili lacnejšie alternatívy. Rástli predaje privátnych značiek, ktoré sú cenovo dostupnejšie.



K 31.12.2025 sme prevádzkovali 75 maloobchodných predajní, rozdelených v rámci koncepcie COOP Jednota Slovensko do 6 reťazcov:

2 x COOP Jednota Tempo SUPERMARKET II

5 x COOP Jednota SUPERMARKET I

9 x COOP Jednota Tempo SUPERMARKET III

31 x COOP Jednota SUPERMARKET II

21 x COOP Jednota Potraviny MIX

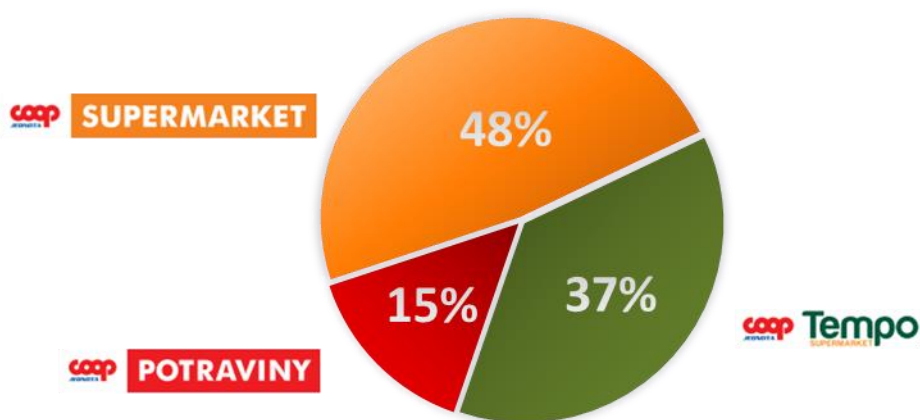
7 x COOP Jednota Potraviny Jednota I



Našou najvyššou strategickou prioritou je spokojnosť zákazníkov. Preto sa v rámci siete predajní dlhodobo zameriavame na posilnenie COOP Supermarketov a najväčších predajní Tempo Supermarketov, ktoré poskytujú vyššiu kvalitu služieb, pohodlnejší nákup a širší sortiment.

Maloobchodný obrat reťazca SUPERMARKET k 31.12.2025 dosahoval 85,1 % podiel na celkovom obrate, pričom medziročne stúpol o 1,4 %. Naším strategickým zámerom naďalej ostáva byť čo najbližšie k zákazníkom a zabezpečiť predajne aj v lokalitách s nižším dopytovým potenciálom, v ktorých iné obchodné reťazce nemajú záujem zriaďovať predajne.

Podiel reťazcov na MOO 2025



V roku 2025 sme sprevádzkovali druhú predajňu v režime 24/7 nachádzajúcej sa na ulici A. Hlinku v Prievidzi. Prvou predajňou 24/7, na ktorej môžu zákazníci nakúpiť nonstop je prevádzka na Okružnej ulici 1 v Handlovej. Koncept automatizovaných predajní COOP Jednota 24/7 prináša možnosť nákupu v noci, cez víkendy či sviatky s využívaním digitálnych technológií. Počas bežnej prevádzky je zákazníkom k dispozícii personál, po zatvorení sa predajne prepnú do samoobslužného režimu a zákazník vstupuje do predajne prostredníctvom QR kódu v mobilnej aplikácii COOP Jednota. Modernými technológiami, ktorými sú predajne vybavené sa zaisťuje rýchly, bezpečný a pohodlný nákup prístupný bez obmedzení otváracou dobou.



Domové hospodárstvo

Prenájom nebytových priestorov je našou druhou podnikateľskou aktivitou. Nevyužitú plochu, v ktorých neprevádzkujeme predajne a neslúžia nám ani na zabezpečenie obslužných procesov poskytujeme nájomcom čím zabezpečujeme výnosnosť našich voľných nehnuteľností. Domové hospodárstvo dosiahlo tržby z nájmov v objeme 319 138 €, nárast oproti predchádzajúcemu roku o 28 805 €. Posledné roky investujeme aj do nájomných priestorov, čím sme zabezpečili dlhodobé a stabilné nájomné vzťahy.

Zamestnanci a mzdové prostriedky

Osobné náklady za rok 2025 boli vo výške 16 206 130 €, z toho mzdové náklady v objeme 11 021 683 €, náklady na odvody 4 014 542 € a sociálne náklady 1 169 905 €.

Stav zamestnancov za rok 2025 je v evidenčnom stave 728 a v prepočítanom stave evidujeme 697 zamestnancov, z toho 636 je zamestnancov predajní. Medziročne vzrástol počet zamestnancov v priemernom prepočítanom stave o 22 zamestnancov v dôsledku rozvoja obchodnej siete o nové predajne PJ 210 (↑ o 13 zam.), PJ 520 (↑ o 12 zam.) a PJ 205 (7 zam.). Vďaka cieľavedomej práci s personálom predajní a prijatými opatreniami sa podarilo optimalizovať stavy zamestnancov na jednotlivých predajniach ako aj znižovať rozsah nadčasovej práce. K zníženiu nadčasovej práce taktiež prispela spolupráca s externou spoločnosťou od roku 2023, ktorá prebrala vykonávanie inventúr na našich predajniach ako aj nové plánovanie pracovných nástupov v elektronickom dochádzkovom systéme TiDo.

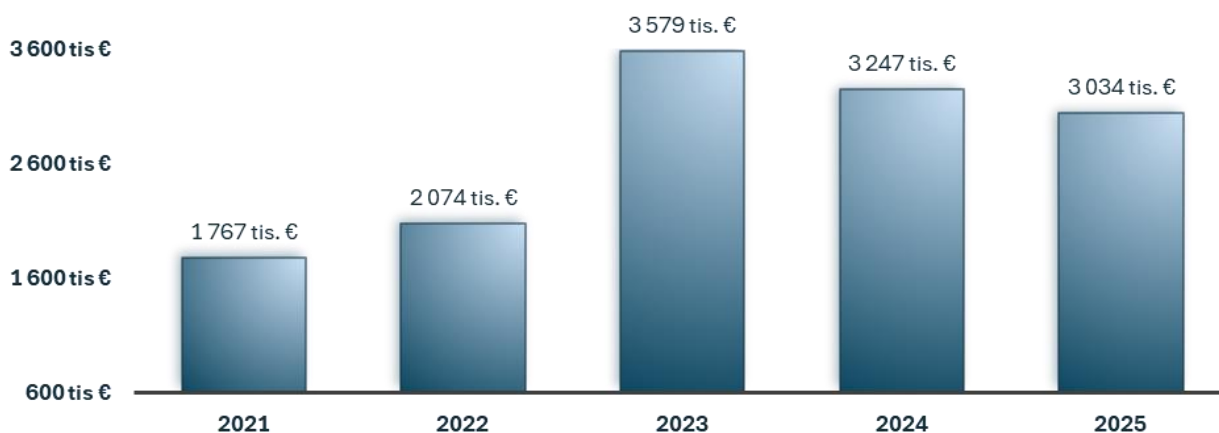
Výkon na jedného zamestnanca vzrástol za družstvo v porovnaní s minulým rokom o 2,9 % a za predajne o 2,7 % . Priemernú mzdu za družstvo sme za rok 2025 navýšili o 7,1 % a v objeme dosiahla výšku 1 292,6 €. Priemerná mzda zamestnancov predajní bola vo výške 1 221,7 € s nárastom o 7,7 % oproti roku 2024.

Hospodársky výsledok

Hospodársky výsledok družstva za rok 2025 je zisk po zdanení v hodnote 3 034 472 €. V porovnaní s rokom 2024 je zisk po zdanení nižší o 212 064 €.



výsledok hospodárenia v tis. €



Hospodársky výsledok bol ovplyvnený predajom dlhodobého majetku len v sume 7 324 € a mimoriadnymi podielmi na zisku od COOP Jednota Slovensko a Logistické centrum Horný Hričov v celkovej sume 304 865 €. Vo výnosoch došlo k rastu objemu obchodnej marže z titulu navýšenia tržieb o 6 824 941 € pri miernom poklese % OM o 0,2 percentuálneho bodu. Tržby za výrobu a služby vzrástli o 196 372 €. Pozitívny vplyv na hospodársky výsledok v nákladových položkách bol pri spotrebe energií v objeme 356 204 €. Negatívny vplyv na zisk mali vysoké objemy finančných prostriedkov vynaložených na rast miezd a odvodov, nákup zariadenia na nové predajne ako aj náklady na ostatné služby či zavedenie novej transakčnej dane.

Hlavným cieľom v rámci finančného manažmentu bolo pri všetkých riadiacich, obchodných a inovačných procesoch zachovanie a posilnenie finančnej stability družstva. V oblasti financovania potrieb družstva mierne vzrástol podiel vlastných zdrojov na úroveň 66,8 % z dôvodu navýšenie zákonných fondov a nárastu nerozdeleného zisku minulých rokov. Majetok družstva vzrástol o 3 364 331 €, hlavne z dôvodu realizovaných investícií v dlhodobom hmotnom majetku, pokles sme zaznamenali u krátkodobých pohľadávkach na základe rozhodnutia ukončiť poskytovanie finančných prostriedkov tretím stranám. Družstvo v roku 2025 využilo na financovanie investícií okrem vlastných zdrojov aj cudzie zdroje v podobe investičného úveru v hodnote 1 000 000 €.

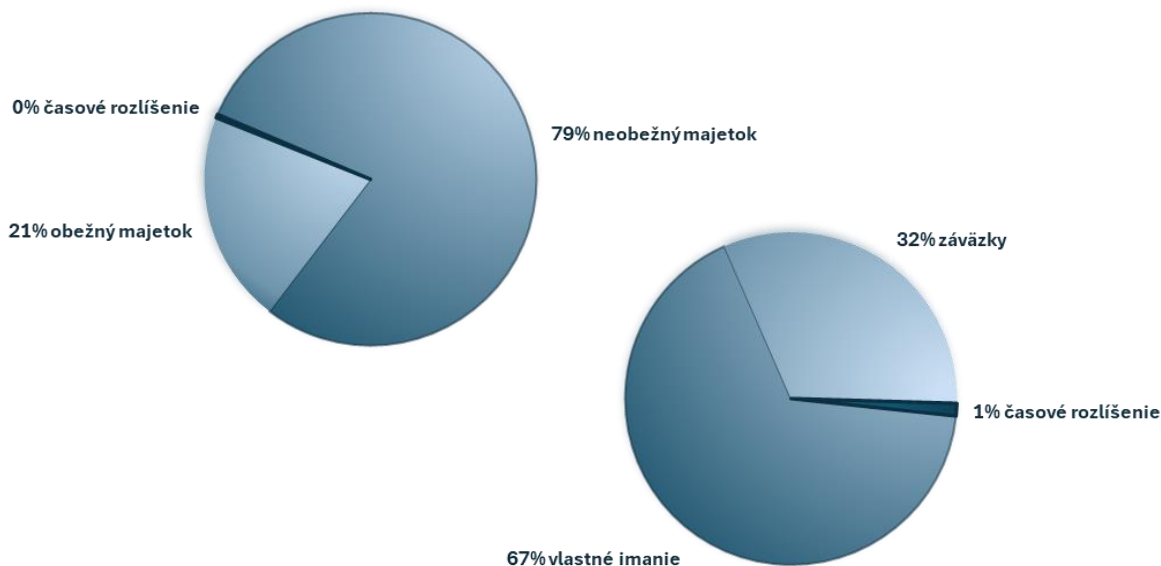
Vlastné zdroje družstva sú vo výške 24 125 839 € (z toho: základné imanie 644 625 €, nedeliteľný fond 14 242 376 €, ostatné fondy zo zisku 614 432 €, oceňovacie rozdiely 1 115 708 €, výsledok hospodárenia minulých rokov 4 474 226 € a výsledok hospodárenia za účtovné obdobie 3 034 472 €).

V rámci cudzích zdrojov družstvo vykázalo za rok 2025 záväzky vo výške 11 577 349 € (z toho: dlhodobé záväzky 2 557 842 €, krátkodobé záväzky 6 530 431 €, krátkodobé rezervy 1 291



244 €, krátkodobé finančné výpomoci 98 332 € a bankové úvery 1 099 500) a časové rozlíšenie v čiastke 438 481 €.

štruktúra majetku 2025



VI. Spoločenská zodpovednosť a aktivity družstva

Vlastná značka

K 31. 12. 2025 vlastnú značku tvorilo 10 rôznych kategórií s celkovým počtom položiek 785 (najviac v kategórii Tradičná kvalita 362). Počet tovarov v jednotlivých kategóriách VZ:

<i>COOP Biova</i>	23
<i>COOP DOBRÁ CENA</i>	99
<i>COOP Junior</i>	30
<i>COOP Mamičkine dobroty</i>	77
<i>COOP Perun</i>	23
<i>COOP PREMIUM</i>	96
<i>COOP Tomu ver</i>	47
<i>COOP Tradičná kvalita</i>	362
<i>COOP Výhr. pre COOP EURO</i>	2
<i>COOP VÝHRADNE</i>	26
Celkom	785

Domácich producentov podporuje COOP Jednota aj prostredníctvom vlastných značiek, z ktorých 472 položiek pochádza od slovenských dodávateľov. Prioritou pri rozvoji portfólia vlastných značiek je, aby ho tvorili práve produkty od domácich slovenských a lokálnych výrobcov.



SK poľnohospodársky produkt	4
Slovenská potravina	165
Vyrobené na Slovensku	303
<i>Mimo SR</i>	313

Novinka v portfóliu vlastných značiek COOP Jednota – TOMU VER – prináša široký sortiment alternatívnych zdrojov potravín určených pre spotrebiteľov s intoleranciou na lepok a laktózu, ako aj pre všetkých, ktorí majú špecifické výživové preferencie. Značku Tomu ver výrazne podporil aj ambasádor Maroš Molnár, ktorý nadviazal na úspešný TV spot. Téma zaznamenala pozitívnu mediálnu odozvu.



V júni boli do ponuky zaradené položky **limitovanej edície COOP Jednota Na grile**, ktorá prebiehala počas celého leta, bola podporená aj PR kampaňou, ktorá obsahovala recepty, tipy a články s Dávidom Géczym s cieľom na podporu predaja počas hlavnej grilovacej sezóny.

Ku koncu roka 2025 prebiehala kampaň COOP Italy – limitovaná edícia vlastnej značky. Cieľmi kampane bolo podporiť predaj kategórii ako cestoviny, omáčky, olivy, snacky, džemy a sladkosti a zvýšiť priemernú hodnotu nákupu pridaním talianskych produktov do bežného košíka zákazníka.



Kvalita výrobkov vlastných značiek COOP Jednota je pre náš maloobchodný systém prioritou. Cenovo výhodnejšie produkty, uvádzané pod vlastnými značkami, sú rovnako kvalitné ako tie značkové. Každý rok sú kontrolované v akreditovaných nadnárodných laboratóriách na Slovensku i v zahraničí. Aj vďaka dôsledným kontrolám môžeme na výrobky vlastných značiek umiestňovať logo Garancia COOP kvality.



Pravidelnými kontrolami sa snažíme o zachovanie trvalej kvality, bezpečnosti a dôveryhodnosti výrobkov u zákazníkov. Každoročne sa realizujú laboratórne kontroly na približne 1 500 výrobkoch, ktoré sa nakúpili v sieti COOP Jednota za rovnakých podmienok ako ich nakupuje spotrebiteľ. Systém kontroly bezpečnosti a kvality je postavený na odbornosti, nezávislosti a nestrannosti. V záujme ochrany spotrebiteľa sú všetky výrobky uvedené na trh pod vlastnou značkou automaticky zaradené do systému kontrol.

Ocenenia COOP JEDNOTA

1. **SUPERBRAND** - Titul udeľuje odborná porota značke, ktorá odzrkadľuje silu a výnimočnosť brandu, schopnosť inovovať, napredovať a inšpirovať ostatných. COOP Jednota ho získala už dvanásťkrát.



2. **Certifikát environmentálne zodpovedného výrobcu**
3. **TOP firma mladých 2024 (ocenenie získané v roku 2025)** - cieľom ankety je zistiť nezávislý pohľad mladých ľudí na pôsobenie, aktivity, imidž, hospodárske úspechy firiem, ktoré podnikajú v Slovenskej republike. Hlavná anketová otázka znela: „Ktorá firma resp. obchodná značka v príslušnom odvetví podnikania je pre vás synonymom úspešnosti, dobrého renomé ako aj kvalitných výrobkov resp. služieb?“ Podmienkou je, že musí ísť o firmu, ktorá má sídlo alebo pobočku v SR. Na prvom mieste v kategórii obchodné reťazce - potravinársky tovar sa umiestnila spoločnosť COOP Jednota Slovensko.



4. **Voľba spotrebiteľov - Najlepšia novinka 2025** - nezávislé hodnotenie novínok na trhu, o ktorom rozhodujú zákazníci. V roku 2025 sa o priazeň zákazníkov v 48 kategóriách uchádzalo 162 novínok. Hodnotenie prebiehalo prostredníctvom online prieskumu na reprezentatívnej vzorke 2 000 spotrebiteľov.

Vítaz v kategórii:

Arašidová oblátka značky TOMU VER

Piškóty kukuričné značky TOMU VER

Müsli s červeným ovocím značky TRADIČNÁ

Bezlaktózové maslo 82 % značky TOMU VER

Hlášková polievka značky TRADIČNÁ KVALITA

Bezlaktózová smotana na šľahanie 30 % značky

Proteín chlebík značky TOMU VER



5. **Najzamestnávateľ 2024 (ocenenie získané v roku 2025)** - systém COOP Jednota, ako tradičný slovenský zamestnávateľ, získal v ankete Najzamestnávateľ 2024 5. miesto. Ide o anketu platformy Profesia. Cieľom ankety Najzamestnávateľ je priniesť reálny pohľad uchádzačov i potenciálnych zamestnancov na Slovensku na to, ako vnímajú firmy, ich benefity a imidž.

6. **Mastercard Obchodník roka 2024 – Inovátor v obchode (ocenenie získané v roku 2025)**



- kategória Inovátor v obchode v súťaži Mastercard Obchodník roka 2024 oceňuje spoločnosti, ktoré v minulom roku priniesli na slovenský trh tie najodvážnejšie a najprogressívnejšie inovácie. COOP Jednota je prvým reťazcom na Slovensku, ktorý zákazníkom sprístupnil predajne v režime 24/7.

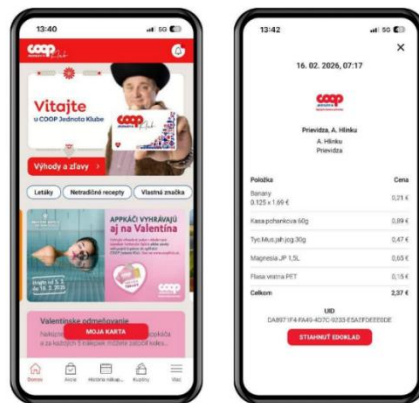


Vernostný program

Vernostná karta COOP Jednota je produktom a súčasne marketingovým nástrojom franšízového reťazca COOP Jednota na Slovensku. Nákupy na vernostnú kartu sa kumulujú zo všetkých predajní COOP Jednot na Slovensku, ale zľava sa môže uplatniť iba v predajniach, ktoré prevádzkuje COOP Jednota, kde je vernostná karta registrovaná. Uplatniť vernostné body za nákup si zákazníci môžu dva krát ročne. K 31.12.2025 evidujeme dokopy 58 364 registrovaných vernostných kariet (oproti r. 2024 o 8 423 viac), z toho 52 211 je zákazníckych a 6 153 členských.

V spolupráci s obchodnými partnermi boli zabezpečované špeciálne ponuky na vernostnú kartu v predajniach COOP Jednoty vo forme výhodnejšej ceny na vybrané výrobky. Držitelia vernostnej karty majú možnosť uplatniť si ekonomické výhody u deviatich externých partnerov.

Od roku 2024 je spustená mobilná **aplikácia Coop Klub** slúžiaca na komunikáciu so zákazníkmi, kampaní a podpory vernostného programu. K 31. 12. 2025 evidujeme 16 401 stiahnutí zákazníkmi COOP Jednoty Prievidza. Zákazníci v aplikácii nájdu platné letáky, aktuálne kampane COOP Jednoty, zoznam predajní, históriu nákupov, e-doklad, časopis Jednota či prehľad výhodných ponúk a akcií viazaných na vernostnú



kartu. Aplikácia zároveň plní funkciu elektronickej vernostnej karty a taktiež slúži na vstup do predajní v režime 24/7. Prispieva tak k vyššiemu komfortu zákazníkov, prehľadnosti nákupov a zabezpečuje moderný a ekologickejší prístup k evidencii dokladov.

Doplňkové služby zákazníkom



Služba COOP kasa, prostredníctvom ktorej si zákazníci môžu popri nakupovaní uhradiť rôzne typy faktúr (faktúry za telefón, elektrinu, vodu, poistenie, miestne poplatky). Zákazník tak vybaví svoje každodenné nákupy a zároveň aj starostlivosť o domácnosť na jednom mieste počas výhodných otváracích hodín a tiež počas víkendov. K dispozícii majú možnosť platby v hotovosti alebo platobnou kartou.



COOP CashBack s novým názvom **COOP miniBANKOMAT** umožňuje zákazníkovi vybrať si popri nákupe nad 5 € aj hotovosť priamo pri pokladni. Záujem



o službu v našich predajniach rastie a preto sme sa v roku 2025 rozhodli službu pre našich zákazníkov ešte posilniť a doterajší limit výberu zvýšiť z 50 eur na 100 eur.



E-doklad je služba, ktorá držiteľom vernostnej karty COOP Jednota umožňuje namiesto tlačeneho pokladničného dokladu v predajni získať elektronickú podobu dokladu do zákazníckeho konta, prípadne do e-mailovej schránky. Službu e-doklad aktívne využíva 8 282 používateľov, pričom 2 079 z nich si zvolilo automatické zasielanie elektronického dokladu na e-mail.

Služba Dobi Kredit - pohodlné dobíjanie telefónnych kreditov cez platobný terminál alebo hotovosť.

Do ponuky v sieti COOP Jednota boli doplnené v roku 2024 **darčkové karty** v troch nominálnych hodnotách: 20 €, 50 € a 100 €, ktoré si zákazníci môžu zakúpiť a používať na všetkých predajniach v systéme COOP Jednota. Platnosť darčekovej karty je 365 dní odo dňa jej aktivácie a finančný kredit je možné uplatňovať jednorazovo, ako aj čiastkovo až do jeho vyčerpania.



Zamestnanci

V rámci starostlivosti o zamestnancov má COOP Jednota Prievidza vytvorený sociálny program. Najčastejšie využívanými benefitmi našimi zamestnancami sú poskytované bezúročné pôžičky, možnosť rekreácie v podnikovom zariadení v atraktívnom prostredí Vysokých Tatier a v Turčianskych Tepliciach. Vo veľkej miere je zamestnancami využívaný príspevok na doplnkové dôchodkové poistenie. Od roku 2023 môžu naši zamestnanci využívať aplikáciu UpBalanse za výhodný mesačný poplatok, vďaka čomu majú lacnejší vstup v rozsiahlej sieti športovísk, kúpalísk, wellness centier po celom Slovensku. Ďalším benefit pre zamestnancov na ústredí družstva je zavedenie pružného pracovného času, ktorý umožňuje zosúladiť pracovné a súkromné povinnosti.

S pozitívnym ohlasom sa stretávame aj pri odmeňovaní životných a pracovných jubileí našich zamestnancov. V ťažkých životných situáciách podporujeme našich zamestnancov formou sociálnych výpomocí.

Od roku 2018 organizujeme kultúrno – spoločenský večer určený našim zamestnancom, ktorý sa teší veľkej obľube a stal sa našou tradíciou, vďaka ktorej si postupne budujeme dobré meno nás ako zamestnávateľa. Deťom našich zamestnancov pravidelne pripravujeme sladké balíčky pri



príležitosti Medzinárodného dňa detí, ako aj na Mikuláša. Na základe výsledkov z prieskumu spokojnosti našich zamestnancov pravidelne ponúkame špeciálne akciové ceny, tzv. zamestnanecké zľavy na vybrané tovary alebo skupiny tovarov.

Program podpory lokálnych komunít

Nadačný Program podpory lokálnych komunít je zameraný na podporu lokálneho rozvoja a na zvyšovanie kvality života v regióne. Aj drobné zlepšenia v našom okolí môžu významne ovplyvniť to, ako sa v obci cítime. Podpora lokálnych komunít je preto kľúčová pre budovanie prostredia, kde sa ľudia stretávajú, spájajú a navzájom si pomáhajú. Do 9. ročníka nadačného Programu podpory lokálnych komunít bolo v priebehu dvoch mesiacov prihlásených viac ako 1 550 projektov. Regionálne COOP Jednoty z nich vybrali 26 slovenských obcí a miest, v ktorých mohli zákazníci systému COOP Jednota v záverečnom hlasovaní podporiť jeden z troch nominovaných projektov. V našom regióne získal grant do výšky 6 tisíc eur z Nadácie COOP Jednota projekt Vonkajšie workout ihrisko pre žiakov základnej školy v Kamenci pod Vtáčnikom.

V COOP Jednote Prievidza sme sa tento rok rozhodli udeliť z vlastných zdrojov grant vo výške 6 000 € a podporiť tým aj ďalšie dve obce s ich projektami a to Nové Mesto nad Váhom (Detské ihrisko športový areál Nové Mesto nad Váhom) a Opatovce nad Nitrou (Zelený raj v okolí školy).



Enviromentálna politika

Environmentálna politika a ekologický prístup patrí k princípom zodpovedného podnikania COOP Jednoty Prievidza. Družstvo neustále venuje ochrane životného prostredia veľa úsilia a investícií do nových technologických a energetických zariadení šetrných k prírode. Investuje do nových chladiarenských zariadení na báze chladiva CO², taktiež do uzatvorených zariadení, ktoré dokážu šetriť viac ako 20 % el. energie a tiež do rozširovania šetrných technologických zariadení, ako sú elektronické cenovky a LED cenovky v predajniach.



Od zavedenia zálohového systému prevádzkujeme COOP Jednota Prievidza odberné miesta na všetkých predajniach. Dobrovoľne sme do zálohovania zapojili aj tie predajne, ktoré nespĺňali veľkostné kritériá, aby sme umožnili zákazníkom odovzdať zálohované obaly aj v tých najmenších predajniach. Vďaka širokej sieti odberných miest sme dokázali zabezpečiť odber zálohovaných obalov od zákazníkov aj v obciach, v ktorých by inak túto možnosť nemali. Zálohovanie pre nás predstavuje investíciu s pozitívnym vplyvom na životné prostredie a zároveň príležitosť šíriť ekologický prístup do všetkých regiónov prostredníctvom odberných miest.

Úspešnosť tohto projektu potvrdzuje aj v roku 2025 množstvo vrátených obalov spotrebiteľmi do našich predajní v počte 10 567 106 ks.

Neustále investujeme do nášho environmentálneho programu významnú časť finančných prostriedkov. K 31.12.2025 sme prevádzkovali 42 fotovoltických elektrární, v roku 2025 sme nainštalovali 4 nové fotovoltické elektrárne v Čavoji, Malinovej, Nitrici a Novom Meste nad Váhom PJ 522. Spolu 113 250kWp panelov, ktoré už v roku realizácie ušetrili spotrebu ďalších 35 889 kWh. Za celú dobu prevádzkovania vyrobili fotovoltické elektrárne 4 298 MWh energie a ušetrili 2 150 ton CO₂, čo predstavuje také množstvo energie, ktoré by spotreboval elektrický automobil po prejazdení 9 091 277 km. Z dôvodu nárastu cien elektrickej energie v predchádzajúcich rokoch sa výrazne zrýchlila návratnosť vložených investícií do fotovoltických elektrární.

Pre zákazníkov ako ekologické alternatívy k plastovým taškám sú dostupné papierové tašky, tašky z bavlny, látkové, či permanentné tašky vyrobené z ekologických alebo recyklovaných materiálov (taška vyrobená z recyklovaných PET fliaš).

Prostredníctvom zberných miest na predajniach prispievame k ochrane životného prostredia a k zodpovednému nakladaniu s odpadom. Jednoduché a bezplatné odovzdanie použitých prenosných batérií na našich predajniach umožňuje zákazníkom znižovať množstvo vznikajúceho odpadu a zabezpečiť jeho správnu recykláciu.



Investície a nové technológie v predajniach

Minulý rok bol veľmi silný z pohľadu investícií. V priebehu roku 2025 sme preinvestovali 6 632 196 €, z toho 4 917 751 € sme investovali do rozvoja siete v rámci stavebných investícií. Otvorili sme tri nové predajne s nárastom predajnej plochy o necelých 1 200 m², čím sme posilnili našu dostupnosť a zlepšili komfort nákupu pre zákazníkov v regiónoch. Pravidelne sa hodnotili dostupné zdroje na realizáciu investícií, vedeniu družstva sa predkladalo na mesačnej báze vyhodnotenie zrealizovaných investícií a objem dostupných disponibilných zdrojov pre plánované investície.

Investície 2025	Plán	Skutočnosť
Nehmotný majetok spolu	147 700	0
Pozemky spolu	110 000	27 760
Projekty	130 000	75 213
Budovy	3 938 000	4 917 751
Spolu budovy a projekty	4 068 000	4 992 964
Zariadenia do novostavieb a rekonštruovaných PJ	1 090 000	1 164 575
Sólostroje	412 800	446 897
- z toho vybrané PJ fotovoltaika	82 000	79 809
Zariadenia a stroje spolu	1 502 800	1 611 472
Vozidlá spolu	0	0
Investície spolu	5 828 500	6 632 196

Najvýznamnejšiu investíciou bolo dokončenie ekologického projektu - výstavby nového **Tempa Supermarket PJ 210** v Prievidzi s parkoviskom pri súčasnej administratívnej budove so slávnostným otvorením dňa 10.04.2025. Tempo Supermarket na ul. A. Hlinku je súčasťou konceptu 24/7 s možnosťou nákupu aj mimo otváracích hodín a to prostredníctvom aplikácii COOP Jednota Klub. Nový komplex prináša okrem moderného nakupovania aj ekologický a kultivovaný verejný priestor. Celý komplex bol postavený ako drevostavba, čo znamená nižšiu záťaž pre životné prostredie. V budove je tiež implementovaných množstvo udržateľných technológií, ako napríklad zelená strecha, rekuperácia vzduchu, zachytávanie a využívanie dažďovej vody, fotovoltaické panely a opätovné využívanie tepla z chladiarenských zariadení na vykurovanie a ohrev vody.





V druhej polovici roka sme investovali do prestavby objektu **COOP Supermarket PJ 520** s predajnou plochou 420 m² v obci Kočovce s rastúcim počtom obyvateľov ako aj s významným tranzitom obyvateľov z okolitých obcí do neďalekého priemyselného parku.



V závere roka 2025 sme investovali do rekonštrukcie prenajatých priestorov a otvorili sme nový **COOP Supermarket PJ 205** v atraktívnej lokalite v nákupnom stredisku Rozvoj v Prievidzi.



VII. Náklady na výskum a vývoj

Družstvo v hodnotenom účtovnom období nemalo žiadne náklady na vývoj a výskum.

VIII. Nadobudnutie vlastných podielov

Družstvo v hodnotenom období nenadobudlo žiadne vlastné podiely.

IX. Návrh na rozdelenie hospodárskeho výsledku

Družstvo vykázalo za rok 2025 hospodársky výsledok zisk po zdanení vo výške 3 034 472,25 €.

Na účte nerozdeleného zisku je evidovaný zisk v sume 4 474 225,81 €, z toho:

nerozdelený zisk z roku 2023	2 374 225,81 €
nerozdelený zisk z roku 2024	2 100 000,00 €

Zisk po zdanení, vykázaný za rok 2025 a nerozdelený zisk minulých rokov, je navrhnuté rozdeliť nasledovne:

Rozdelenie hospodárskeho výsledku	
ponechať na účte nerozdeleného zisku z minulých rokov 2023	2 374 225,81 €
prídela do fondu členov a funkcionárov zo zisku roku 2025	150 000,00 €
prídela do fondu odmienn zo zisku roku 2025	100 000,00 €
prídela do sociálneho fondu zo zisku roku 2025	120 000,00 €
výplata podielov na zisku členom družstva zo zisku roku 2025	124 741,94 €
prídela do nedeliteľného fondu zo zisku roku 2024	2 100 000,00 €
prídela do nedeliteľného fondu zo zisku roku 2025	439 730,31 €
ponechať na účte nerozdeleného zisku za rok 2025	2 100 000,00 €

X. Organizačné zložky v zahraničí

COOP Jednota Prievidza, spotrebné družstvo, nemá žiadnu organizačnú zložku v zahraničí.



XI. Následné udalosti a plány na rok 2026

Slovenské hospodárstvo vstupuje v roku 2026 do náročného prostredia. Predpokladaný je len mierny rast HDP okolo 1%. Ekonomiku brzdí slabnúci svetový obchod, rastúci protekcionizmus, vyššie clá, na ktoré doplácajú exportne orientované odvetvia. Pokračujúca fiškálna konsolidácia zas tlmí spotrebu domácností, ktorú oslabuje kombinácia krehkej dôvery, tlaku na rodinné rozpočty a iba postupného zlepšovania podmienok financovania. Výraznejšie znižovanie úrokových sadzieb európskou centrálnou bankou sa nepredpokladá, čo znamená, že úverové podmienky sa budú zlepšovať len pozvoľna. Makroekonomicky výhľad naznačuje, že maloobchodné tržby zostanú počas roka pod tlakom a v reálnom vyjadrení budú skôr stagnovať. Domácnosti si budú viac všímať ceny, preferovať zľavy a akciové ponuky a pri bežných nákupoch čoraz viac siahajú po lacnejších privátnych značkách obchodných reťazcov, čo môže vytvárať dodatočný tlak na marže obchodníkov. Pokračujúce konsolidačné opatrenia zvyšujú taktiež opatrnosť firiem investovať z dôvodu zvyšujúcich sa nákladov práce (daň z finančných transakcií, rast minimálnej mzdy).

Prostredie maloobchodu je výrazne ovplyvnené vývojom kúpnej sily obyvateľstva, legislatívnymi zmenami a správaním spotrebiteľov, preto rok 2026 vnímame s realistickými očakávaniami. Preto sme pri spracovávaní plánov na nasledujúci rok 2026 brali do úvahy ďalší schválený balík konsolidačných opatrení, odhadovanú infláciu, aktuálny stav konkurenčnej maloobchodnej siete, kúpyschopnosť zákazníkov a ich očakávané spotrebiteľské správanie ako aj tlak na spotrebiteľské ceny.

Našou prioritou zostáva udržanie ziskovosti, obozretné riadenie nákladov, investícií a rast obratu. Na rok 2026 plánujeme zisk po zdanení vo výške 1 293 701 € a rast maloobchodného obratu o 5,6%.

V rámci investícií plánujeme preinvestovať 2 987 160 €. Najväčšiu časť investičných prostriedkov plánujeme použiť na rozšírenie a skvalitnenie našej predajnej siete, zlepšenie nákupných podmienok našich zákazníkov.

Najvýznamnejšími investíciami tohto roku budú rekonštrukcia prevádzky 077 Nitrianske Pravno, kúpa pozemku parkoviska v Handlovej, pozemku v Oslanoch a výmena chladiaceho zariadenia v prevádzke 028 Horná Ves. Do plánu bola zahrnutá aj príprava projektovej dokumentácie pre stavebné povolenie pre prevádzku 504 Soblahov a tiež príprava projektovej dokumentácie pre rekonštrukcie predajní zaradených do plánu rekonštrukcií. V závere roka plánujeme začať rekonštrukciu predajne PJ 068 Bystričany realizáciou prístavby s dokončením stavby v I.Q 2027.



Taktiež plánujeme pokračovať aj v environmentálnych projektoch, a to v pripájaní predajní do miestnych novozriadených kanalizácií, príprave strešných konštrukcií na inštaláciu fotovoltických panelov a zriaďovaní fotovoltických elektrární predajní PJ 121 Lazany, 001 Handlová, 002 Handlová, 520 Kočovce a 205 Prievidza Rozvoj.



XII. Správa audítora k overeniu účtovnej závierky



AuditPoint s. r. o.
Minčolská 2381/8
038 61 Vrútky
IČO: 56737769

SPRÁVA AUDÍTORA

z overenia účtovnej závierky za rok 2025

Overovaný subjekt: COOP Jednota Prievidza, spotrebné družstvo
A. Hlinku I. 437
971 68 Prievidza
IČO: 00 169 005



SPRÁVA NEZÁVISLÉHO AUDÍTORA pre štatutárny orgán a členov spotrebného družstva COOP Jednota Prievidza, spotrebné družstvo

I. Správa z auditu účtovnej závierky

Názor

Uskutočnili sme audit účtovnej závierky družstva COOP Jednota Prievidza, spotrebné družstvo, so sídlom A. Hlinku I. 437, 971 68 Prievidza, IČO: 00 169 005 (ďalej „Spotrebné družstvo“), ktorá obsahuje súvahu k 31. decembru 2025, výkaz ziskov a strát za rok končiaci sa k uvedenému dátumu, a poznámky, ktoré obsahujú významné účtovné zásady a účtovné metódy a ďalšie vysvetľujúce informácie.

Podľa nášho názoru, priložená účtovná závierka poskytuje pravdivý a verný obraz finančnej situácie „Spotrebného družstva“ k 31. decembru 2025 a výsledku jej hospodárenia za rok končiaci sa k uvedenému dátumu podľa zákona č. 431/2002 Z.z. o účtovníctve v znení neskorších predpisov (ďalej len „zákon o účtovníctve“).

Základ pre názor

Audit sme vykonali podľa medzinárodných auditorských štandardov (International Standards on Auditing, ISA). Naša zodpovednosť podľa týchto štandardov je uvedená v odseku Zodpovednosť audítora za audit účtovnej závierky. Od Spotrebného družstva sme nezávislí v zmysle Medzinárodného etického kódexu pre účtovných odborníkov (vrátane Medzinárodných štandardov nezávislosti), ktorý vydala Rada pre medzinárodné etické štandardy účtovníkov v znení schválenom Slovenskou komorou audítorov (ďalej len „Etický kódex audítora“), vrátane etických požiadaviek zákona č. 423/2015 Z. z. o štatutárnom audite a o zmene a doplnení zákona č. 431/2002 Z. z. o účtovníctve v znení neskorších predpisov, v platnom znení (ďalej len „zákon o štatutárnom audite“), ktoré sa vzťahujú na audity účtovných závierok v Slovenskej republike. Splnili sme aj ostatné povinnosti týkajúce sa etiky v zmysle Etického kódexu audítora a etických požiadaviek zákona o štatutárnom audite. Sme presvedčení, že auditorské dôkazy, ktoré sme získali, poskytujú dostatočný a vhodný základ pre náš názor.

Iná skutočnosť

Účtovnú závierku spotrebného družstva COOP Jednota Prievidza za predchádzajúci rok auditoval iný audítor, ktorý vo svojej správe zo dňa 01. apríla 2025 vyjadril nepodmienený názor.

Zodpovednosť štatutárneho orgánu za účtovnú závierku

Štatutárny orgán je zodpovedný za zostavenie a vernú prezentáciu tejto účtovnej závierky v súlade so zákonom o účtovníctve a za tie interné kontroly, ktoré považuje za potrebné na zostavenie účtovnej závierky, ktorá neobsahuje významné nesprávnosti, či už v dôsledku podvodu alebo chyby.

Pri zostavovaní účtovnej závierky je štatutárny orgán zodpovedný za zhodnotenie schopnosti Spotrebného družstva nepretržite pokračovať vo svojej činnosti, za opísanie skutočností týkajúcich sa nepretržitého pokračovania v činnosti, ak je to potrebné, a za použitie predpokladu nepretržitého pokračovania v činnosti v účtovníctve, ibaže by mal v úmysle Spotrebné družstvo zlikvidovať alebo ukončiť jej činnosť, alebo by nemal inú realistickú možnosť než tak urobiť.

Zodpovednosť audítora za audit účtovnej závierky

Našou zodpovednosťou je získať primerané uistenie, či účtovná závierka ako celok neobsahuje významné nesprávnosti, či už v dôsledku podvodu alebo chyby, a vydať správu audítora, vrátane názoru. Primerané

uistenie je uistenie vysokého stupňa, ale nie je zárukou toho, že audit vykonaný podľa medzinárodných audítorských štandardov vždy odhalí významné nesprávne, ak také existujú. Nesprávne môžu vzniknúť v dôsledku podvodu alebo chyby a za významné sa považujú vtedy, ak by sa dalo odôvodnene očakávať, že jednotlivito alebo v súhrne by mohli ovplyvniť ekonomické rozhodnutia používateľov, uskutočnené na základe tejto účtovnej závierky.

V rámci auditu uskutočneného podľa medzinárodných audítorských štandardov, počas celého auditu uplatňujeme odborný úsudok a zachovávame profesionálny skepticizmus. Okrem toho:

- Identifikujeme a posudzujeme riziká významnej nesprávne účtovnej závierky, či už v dôsledku podvodu alebo chyby, navrhujeme a uskutočňujeme audítorské postupy reagujúce na tieto riziká a získavame audítorské dôkazy, ktoré sú dostatočné a vhodné na poskytnutie základu pre náš názor. Riziko neodhalenia významnej nesprávne v dôsledku podvodu je vyššie ako toto riziko v dôsledku chyby, pretože podvod môže zahŕňať tajnú dohodu, falšovanie, úmyselné vynechanie, nepravdivé vyhlásenie alebo obídenie internej kontroly.
- Oboznamujeme sa s internými kontrolami relevantnými pre audit, aby sme mohli navrhnúť audítorské postupy vhodné za daných okolností, ale nie za účelom vyjadrenia názoru na efektívnosť interných kontrol Spotrebného družstva.
- Hodnotíme vhodnosť použitých účtovných zásad a účtovných metód a primeranosť účtovných odhadov a uvedenie s nimi súvisiacich informácií, uskutočnené štatutárnym orgánom.
- Robíme záver o tom, či štatutárny orgán vhodne v účtovníctve používa predpoklad nepretržitého pokračovania v činnosti a na základe získaných audítorských dôkazov záver o tom, či existuje významná neistota v súvislosti s udalosťami alebo okolnosťami, ktoré by mohli významne spochybniť schopnosť Spotrebného družstva nepretržite pokračovať v činnosti. Ak dospejeme k záveru, že významná neistota existuje, sme povinní upozorniť v našej správe audítora na súvisiace informácie uvedené v účtovnej závierke alebo, ak sú tieto informácie nedostatočné, modifikovať náš názor. Naše závery vychádzajú z audítorských dôkazov získaných do dátumu vydania našej správy audítora. Budúce udalosti alebo okolnosti však môžu spôsobiť, že Spotrebné družstvo prestane pokračovať v nepretržitej činnosti.
- Hodnotíme celkovú prezentáciu, štruktúru a obsah účtovnej závierky vrátane informácií v nej uvedených, ako aj to, či účtovná závierka zachytáva uskutočnené transakcie a udalosti spôsobom, ktorý vedie k ich vernému zobrazeniu.
- S osobami poverenými spravovaním komunikujeme okrem iného o plánovanom rozsahu a harmonograme auditu a o významných zisteniach auditu, vrátane všetkých významných nedostatkov internej kontroly, ktoré počas nášho auditu zistíme

II. Správa k ďalším požiadavkám zákonov a iných právnych predpisov

Správa k informáciám, ktoré sa uvádzajú vo výročnej správe

Štatutárny orgán je zodpovedný za informácie uvedené vo výročnej správe, zostavenej podľa požiadaviek zákona o účtovníctve. Náš vyššie uvedený názor na účtovnú závierku sa nevzťahuje na iné informácie vo výročnej správe.

V súvislosti s auditom účtovnej závierky je našou zodpovednosťou oboznámiť sa s informáciami uvedenými vo výročnej správe a posúdiť, či tieto informácie nie sú vo významnom nesúlade s auditovanou účtovnou závierkou alebo našimi poznatkami o účtovnej jednotke a situácii v nej, ktoré sme získali počas auditu účtovnej závierky, alebo sa inak zdajú byť významne nesprávne.

Posúdili sme, či výročná správa Spotrebného družstva obsahuje informácie, ktorých uvedenie vyžaduje zákon o účtovníctve. Na základe prác vykonaných počas auditu účtovnej závierky, podľa nášho názoru:

- informácie uvedené vo výročnej správe zostavenej za rok 2025 sú v súlade s účtovnou závierkou za daný rok,




- výročná správa obsahuje informácie podľa zákona o účtovníctve.

Okrem toho, na základe našich poznatkov o účtovnej jednotke a situácii v nej, ktoré sme získali počas auditu účtovnej závierky, sme povinní uviesť, či sme zistili významné nesprávnosti vo výročnej správe, ktorú sme obdržali pred dátumom vydania tejto správy audítora. V tejto súvislosti neexistujú zistenia, ktoré by sme mali uviesť.

V Martine dňa, 09. apríla 2026



AuditPoint s. r. o.
Minčolská 2381/8
038 61 Vrútky
Licencia UDVA č. 447



Ing. Tomáš Fiolek
Zodpovedný audítor
Licencia UDVA č. 1283



XIII. Vybrané údaje z účtovných výkazov

Hlavné ukazovatele

U k a z o v a t e ľ	2023	2024	2025	MJ
Počet prevádzkových jednotiek	72	73	75	ks
v tom: predajne	72	73	75	ks
v prenájme	17	16	18	ks
Maloobchodný obrát celkom	111 784,63	117 814,08	125 042,85	tis.€
v tom: predajne	111 784,63	117 814,08	125 042,85	tis.€
Zásoby tovaru v evidenčných cenách	4 540,78	4 596,72	4 796,17	tis.€
v tom: predajne	4 540,78	4 596,72	4 796,17	tis.€
Tržby z prenájmov	274,08	290,33	319,14	tis.€
v tom: z ekonomického prenájmu PJ	243,79	256,79	271,59	tis.€
ostatné prenájmy	30,29	33,54	47,55	tis.€
Investície	5 031,57	4 681,32	6 632,20	tis.€
v tom: stavebné práce, nehnuteľnosti	3 307,34	3 718,44	4 945,51	tis.€
strojné investície	1 396,41	825,61	1 611,47	tis.€
nehmotné investície	161,19	0,00	0,00	tis.€
Pracovníci v prepočítanom stave	672,00	675,00	697,00	osoby
Priemerná mesačná mzda	1 121,70	1 206,45	1 292,60	€



Výsledovka (skrátená podoba)

U k a z o v a t e ľ	2023	2024	2025	Jednotka
Tržby za predaj tovaru	94 621,31	99 719,75	106 544,69	tis. €
Náklady vynaložené na obstaranie tovaru	71 970,76	75 757,86	80 999,17	tis. €
Obchodná marža	22 650,56	23 961,89	25 545,52	tis. €
Výroba	1 782,80	1 691,63	1 886,08	tis. €
Výrobná spotreba	6 461,31	4 384,22	4 330,83	tis. €
v tom: spotreba materiálu a energie	4 312,29	2 406,18	2 110,09	tis. €
služby	2 149,01	1 978,03	2 220,74	tis. €
Pridaná hodnota	17 972,06	21 269,30	23 100,77	tis. €
Osobné náklady	13 260,88	14 411,86	16 206,13	tis. €
v tom: mzdové náklady	9 186,22	9 942,90	11 021,68	tis. €
odmeny členom orgánov družstva	0,00	0,00	0,00	tis. €
náklady na sociálne zabezpečenie	3 287,76	3 620,36	4 014,54	tis. €
sociálne náklady	786,90	848,61	1 169,91	tis. €
Dane a poplatky	118,63	148,38	249,22	tis. €
Odpisy DNM a DHM	2 009,83	2 241,83	2 567,98	tis. €
Tržby z predaja DM a materiálu	8,62	9,41	7,32	tis. €
Zostatková cena predaného DM a mater.	1,82	0,12	0,00	tis. €
Tvorba a zúčtovanie opravných položiek	0,11	-0,10	0,00	tis. €
Ostatné výnosy z hospodárskej činnosti	1 326,34	211,19	1,15	tis. €
Ostatné náklady na hospodársku činnosť	-209,97	538,05	130,87	tis. €
Výsledok hospodárenie z hospodárskej činnosti	4 125,71	4 149,76	3 955,05	tis. €
Výnosy z cenných papierov a podielov	535,14	325,73	304,87	tis. €
Výnosové úroky	30,56	110,11	46,53	tis. €
Nákladové úroky	27,68	46,04	42,11	tis. €
Kurzové zisky	0,00	0,00	0,00	tis. €
Kurzové straty	0,00	0,00	0,00	tis. €
Ostatné výnosy z finančnej činnosti	0,00	0,00	0,02	tis. €
Ostatné náklady na finančnú činnosť	322,60	371,64	405,65	tis. €
Výsledok hospodárenia z finančnej činnosti	215,42	18,17	-96,35	tis. €
Daň z príjmov	762,16	921,38	824,23	tis. €
- splatná	736,88	846,47	908,40	tis. €
- odložená	25,28	74,91	-84,18	tis. €
Výsledok hospodárenia za účtovné obdobie po zdanení	3 578,98	3 246,54	3 034,47	tis. €



Súvaha (skrátená podoba)

U k a z o v a t e ľ	2023	2024	2025	Jednotka
Spolu majetok	30 355,65	32 777,34	36 141,67	tis. €
B. Neobežný majetok	21 803,96	24 689,30	28 561,84	tis. €
1. Dlhodobý nehmotný majetok	163,50	186,98	238,92	tis. €
2. Dlhodobý hmotný majetok	19 614,92	22 612,97	26 477,39	tis. €
v tom: pozemky	1 472,40	1 487,13	1 514,25	tis. €
stavby	10 126,11	15 156,05	20 714,64	tis. €
samostatné hnutelné veci	4 111,34	3 878,22	4 002,04	tis. €
obstarávaný dlhodobý hmotný majetok	3 903,86	2 090,37	245,25	tis. €
ostatný dlhodobý majetok	1,21	1,21	1,21	tis. €
3. Dlhodobý finančný majetok	2 025,54	1 889,35	1 845,53	tis. €
C. Obežný majetok	8 275,93	7 982,36	7 451,15	tis. €
1. Zásoby	4 676,16	4 741,00	4 859,24	tis. €
z toho: tovar	4 517,48	4 555,15	4 756,40	tis. €
2. Dlhodobé pohľadávky	30,06	32,23	31,90	tis. €
3. Krátkodobé pohľadávky	2 517,47	2 007,43	1 025,87	tis. €
z toho: pohľadávky z obchodného styku	1 204,79	902,00	962,71	tis. €
4. Finančné účty	1 051,25	1 202,70	1 534,14	tis. €
z toho: peniaze	2,49	5,68	3,01	tis. €
účty v bankách	1 048,76	1 197,02	1 531,13	tis. €
D. Časové rozlíšenie	275,77	105,67	128,68	tis. €
Spolu vlastné imanie a záväzky	30 355,65	32 777,34	36 141,67	tis. €
A. Vlastné imanie	19 165,03	21 613,09	24 125,84	tis. €
1. Základné imanie	662,99	653,89	644,63	tis. €
2. Kapitálové fondy	1 295,72	1 159,53	1 115,71	tis. €
3. Fondy zo zisku	13 377,35	13 803,13	14 856,81	tis. €
z toho: nedeliteľný fond	13 039,61	13 193,64	14 242,38	tis. €
štátutárne a ostatné fondy	337,74	609,49	614,43	tis. €
4. Výsledok hospodárenia minulých rokov	250,00	2 750,00	4 474,23	tis. €
5. Výsledok hospodárenia bežného ÚO	3 578,98	3 246,54	3 034,47	tis. €
B. Záväzky	10 813,31	10 770,14	11 577,35	tis. €
1. Rezervy	1 414,24	1 466,96	1 291,24	tis. €
2. Dlhodobé záväzky	2 625,34	2 753,39	2 557,84	tis. €
3. Krátkodobé záväzky	6 478,26	6 312,64	6 530,43	tis. €
z toho: záväzky z obchodného styku	4 710,88	4 407,65	4 441,79	tis. €
4. Bankové úvery a výpomoci	295,47	237,14	1 099,50	tis. €
C. Časové rozlíšenie	377,31	394,11	438,48	tis. €

