

# WELDING s.r.o.

Pod Kalváriou 8/1278, P.O. BOX 193  
SK 955 01 Topoľčany

## VÝROČNÁ SPRÁVA

spoločnosti Welding, s.r.o.

za rok 2025



---

Topoľčany, apríl 2026

## Obsah

1 Úvod .....	3
2 Základné údaje o spoločnosti .....	3
3 Profil spoločnosti .....	4
3.1 Vlastnícke vzťahy .....	4
3.2 Obstarávanie vlastných akcií, dočasných listov a obchodných podielov .....	4
3.3 Životné prostredie .....	4
4 Dosiiahnuté hospodárske výsledky .....	4
4.1 Štruktúra nákladov .....	6
5 Finančná analýza .....	7
5.1 Ukazovatele likvidity.....	7
5.2 Ukazovatele zadlženosti .....	8
5.3 Ukazovatele rentability .....	9
5.4 Štruktúra majetku.....	10
5.5 Ukazovatele aktivity .....	10
6 Organizačná štruktúra a zamestnanci .....	11
6.1 Organizačná štruktúra .....	11
6.2 Štruktúra a vývoj počtu zamestnancov .....	11
6.3 Systém vzdelávania a príprava pracovníkov.....	11
6.4 Kvalita produktov a procesov .....	12
6.4.1 Dozorné audity v roku 2025 .....	12
6.4.2 Reklamácie .....	12
7 Výrobný program a jeho vývojové tendencie .....	13
7.1 Analýza výrobného programu .....	13
7.2 Výrobný program a jeho vývoj .....	14
8 Výskum a vývoj .....	14
9 Modernizácia a rozvoj výrobnéj základne a technológií .....	14
10 Rozvoj spoločnosti v roku 2026 a v ďalších rokoch .....	16
11 Hospodársky výsledok spoločnosti za rok 2025 .....	16
12 Skutočnosti, ktoré nastali po dni, ku ktorému sa zostavuje účtovná závierka.....	17
13 Záver .....	17

## 1 Úvod

Rok 2025 bol pre spoločnosť Welding, s.r.o. ďalším rokom potvrdzujúcim stabilizáciu a kontinuálny rozvoj po náročnom období pandémie ochorenia Covid-19 a energetickej krízy rokov 2021 a 2022. Spoločnosť nadviazala na mimoriadne úspešné roky 2023 a 2024, kedy došlo k výraznému rastu hospodárskych výsledkov, a tieto trendy sa jej podarilo aj v roku 2025 udržať a v oblasti pridanej hodnoty aj ďalej zlepšiť.

Hospodársky výsledok spoločnosti za rok 2025 sa pohyboval v pozitívnom pásme s čistým ziskom po zdanení vo výške 1 517 482 EUR. Čistý obrat dosiahol úroveň 18 302 209 EUR a pridaná hodnota narástla na 8 313 359 EUR, čo je historicky najvyššia hodnota za celé sledované obdobie a predstavuje medziročný nárast o 6,7 %. Tieto výsledky potvrdzujú, že prijaté opatrenia v oblasti efektivity výroby, optimalizácie nákladov a riadenia zákaziek prinášajú očakávané efekty.

V roku 2025 sa vedenie spoločnosti sústredilo predovšetkým na ďalšie zvyšovanie produktivity práce, optimalizáciu využitia novo vybudovaných výrobných kapacít (hala SO 05 a SO 06), pokračovanie výskumno-vývojových aktivít v oblasti robotizácie skladania visutých dráh a stabilizáciu portfólia strategických odberateľov na západoeurópskych trhoch.

Napriek pretrvávajúcej neistote v medzinárodnom prostredí, predovšetkým v dôsledku prebiehajúcich ozbrojených konfliktov vo svete a s tým súvisiacich zvýšených úrokových sadzieb a tlaku na ceny vstupov, sa spoločnosti Welding, s.r.o. podarilo v roku 2025 udržať stabilnú pozíciu na trhu a pokračovať v napínaní svojej dlhodobej stratégie rastu. Významným úspechom bolo aj výrazné zníženie úverovej zadlženosti a posilnenie finančnej samostatnosti na historicky najlepšie úrovne.

## 2 Základné údaje o spoločnosti

<b>Obchodné meno</b>	Welding, s.r.o.
<b>Zápis v OR</b>	Obchodný register Okresného súdu Nitra, oddiel: Sro, vložka č. 12536/N
<b>Právna forma</b>	Spoločnosť s ručením obmedzeným
<b>Dátum vzniku</b>	9.5.2001
<b>Rozloha areálu</b>	29 286 m <sup>2</sup>
<b>Adresa a sídlo</b>	Pod Kalváriou 8/1278, 955 01 Topoľčany
<b>IČO</b>	36 541 541
<b>IČ DPH</b>	SK 2020138098
<b>Základné imanie</b>	7 000,- EUR
<b>Štatutárni zástupcovia</b>	Ing. Kabát Matej – konateľ Ing. Mengyan Ondrej – konateľ Ing. Macejka Martin – konateľ
<b>Telefón</b>	+421 38 537 2511
<b>Web</b>	www.welding-sk.sk
<b>E-mail</b>	welding@welding-sk.sk

### 3 Profil spoločnosti

Spoločnosť Welding, s.r.o. je súkromnou strojárskou firmou, ktorá sa od svojho vzniku v roku 2001 špecializuje na výrobu strojných a stavebných oceľových konštrukcií, pričom zvláštna pozornosť sa venuje výrobe nosných konštrukcií technologických zariadení. Základ výrobného sortimentu tvoria dynamicky namáhané oceľové konštrukcie visutých dráh určených do zábavných parkov a energetické zariadenia, ako sú statory elektromotorov a generátorov veľkých priemerov, hmotností a výkonov.

Rozhodujúca časť produkcie je aj v roku 2025 predmetom exportu na západoeurópsky trh, kde sú odberateľmi poprední výrobcovia elektromotorov, energetických zariadení, technologických zariadení, horských dráh do zábavných parkov a cestných a mostových konštrukcií.

#### 3.1 Vlastnícke vzťahy

Spoločnosť bola založená spoločenskou zmluvou dňa 19.3.2001 a zapísaná dňa 9.5.2001 v Obchodnom registri Okresného súdu Nitra, oddiel Sro, vložka č. 12536/N. Od 20.2.2003 je jediným spoločníkom spoločnosti Welding, s.r.o. spoločnosť TECH TRADING, a.s. so sídlom Pod Kalváriou 8/1278, Topoľčany. Základné imanie spoločnosti je 7 000,- EUR.

Spoločnosť Welding, s.r.o. ani jej materská spoločnosť TECH TRADING, a.s. nemá organizačnú zložku v zahraničí.

#### 3.2 Obstarávanie vlastných akcií, dočasných listov a obchodných podielov

Spoločnosť v roku 2025 neobstarala a ani nevykonala úkony smerujúce k obstaraniu obchodných podielov materskej účtovnej jednotky.

#### 3.3 Životné prostredie

Spoločnosť sleduje a hodnotí vývoj produkcie všetkých druhov odpadov z hľadiska ich vzniku, objemu a likvidácie. Vo výrobných prevádzkach je zavedený systém riadenia odpadov, ktorý určuje zberné miesta, systém triedenia a formu likvidácie oprávnenými organizáciami.

Ciele v oblasti environmentálnej politiky spoločnosti vrátane vedenia evidencie odpadov a odosielania pravidelných zákonných hlásení o ich vzniku a likvidácii boli za rok 2025 splnené.

## 4 Dosiahnuté hospodárske výsledky

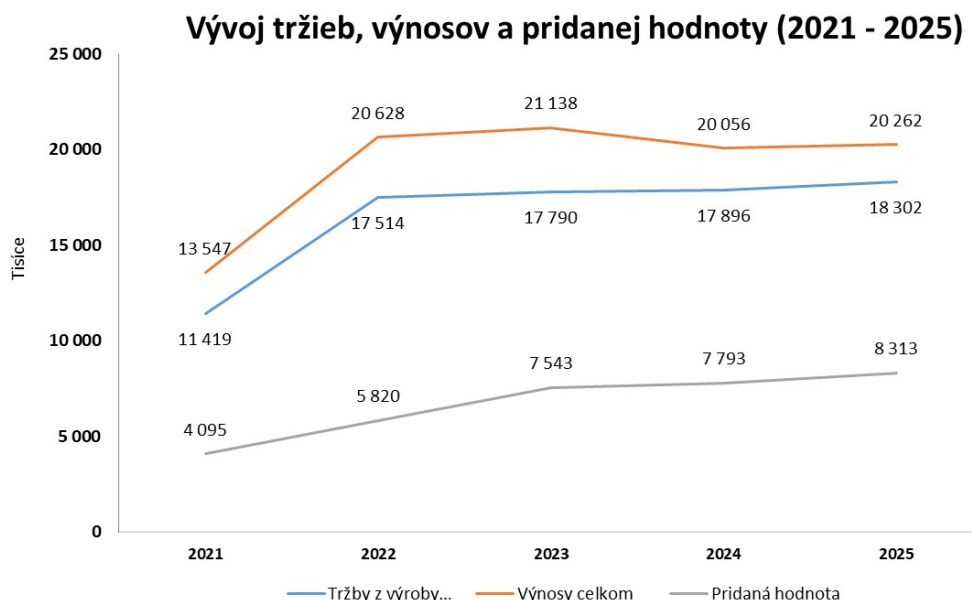
V roku 2025 dosiahla spoločnosť Welding, s.r.o. stabilné hospodárske výsledky, ktoré potvrdzujú dlhodobu priaznivý trend ekonomického rozvoja firmy. Súhrnný prehľad hlavných ekonomických ukazovateľov za obdobie 2021 až 2025 je uvedený v nasledujúcej tabuľke.

Tabuľka č. 1: Dosiahnuté hospodárske výsledky spoločnosti (v EUR)

Ukazovateľ	2021	2022	2023	2024	2025	2025/24
Výnosy celkom	13 546 553	20 628 381	21 138 160	20 055 816	<b>20 262 455</b>	101 %
Tržby (čistý obrat)	11 418 526	17 513 757	17 790 118	17 895 905	<b>18 302 209</b>	102 %
Náklady celkom	13 222 426	19 510 040	19 211 230	18 267 876	<b>18 744 973</b>	103 %
HV po zdanení	324 127	1 118 341	1 926 930	1 787 940	<b>1 517 482</b>	85 %

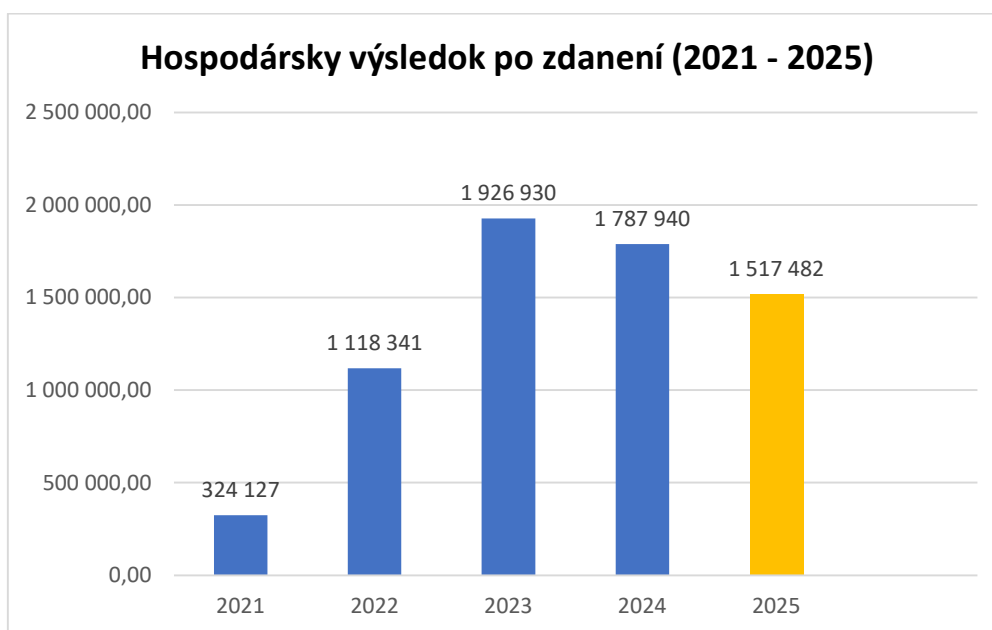
<b>Pridaná hodnota</b>	4 094 887	5 819 886	7 542 986	7 792 886	<b>8 313 359</b>	107 %
------------------------	-----------	-----------	-----------	-----------	------------------	-------

Zdroj: Účtovná zázvierka spoločnosti Welding, s.r.o. za rok 2025.



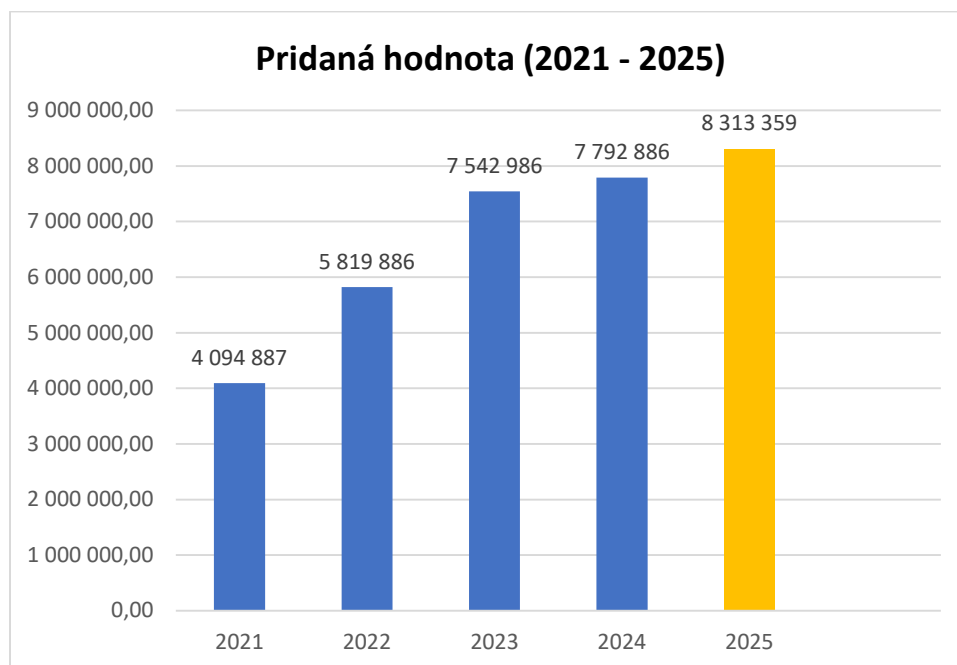
Graf č. 1: Vývoj tržieb, výnosov a pridanej hodnoty (2021 – 2025)

Z grafu je zreteľné, že po prepade v roku 2021, spôsobenom dopadmi pandémie ochorenia Covid-19, spoločnosť v roku 2022 výrazne rástla a v rokoch 2024 a 2025 sa ekonomické ukazovatele stabilizovali na historicky najvyšších úrovniach. Obzvlášť pozitívny je vývoj pridanej hodnoty, ktorá medzi rokmi 2022 a 2025 vzrástla o 42,8 %, čo svedčí o zvyšovaní efektívnosti výrobných procesov a úspešnom presadzovaní produktov s vyššou technologickou náročnosťou.



Graf č. 2: Hospodársky výsledok po zdanení (2021 – 2025)

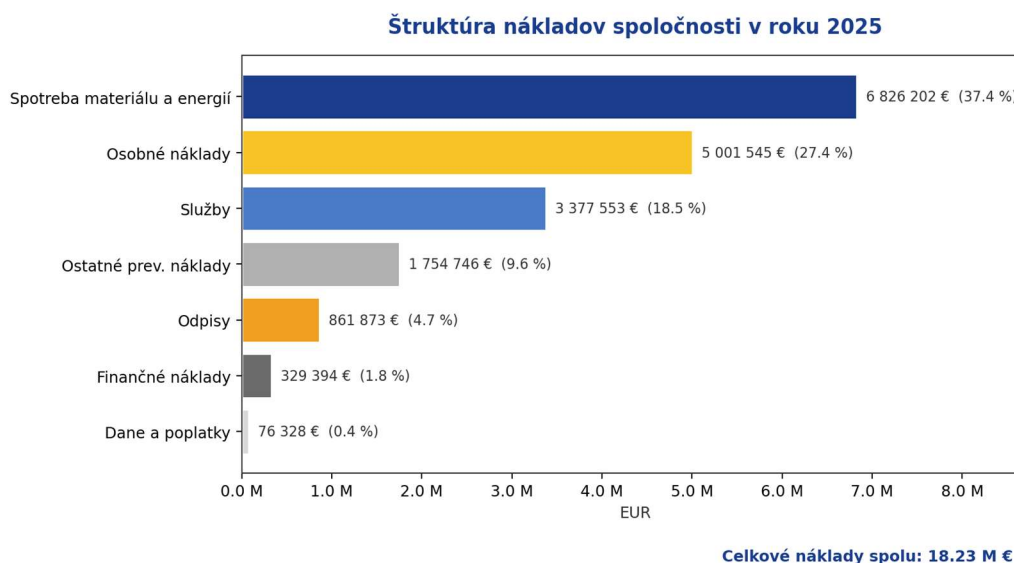
Hospodársky výsledok po zdanení za rok 2025 dosiahol 1 517 482 EUR. V porovnaní s rokom 2024 (1 787 940 EUR) ide o pokles o 15 %, avšak v porovnaní s rokom 2022 (1 118 341 EUR) ide o nárast o 36 %. Najvyšší zisk za posledné obdobie bol dosiahnutý v roku 2023 (1 926 930 EUR). Mierny pokles zisku medzi rokmi 2023 – 2025 súvisí predovšetkým s vyššími osobnými nákladmi (medziročne +10 % v 2025) a rastom odpisov v dôsledku dokončenia a aktivácie investícií z predchádzajúcich období, pri stabilnej úrovni tržieb a výraznom raste pridanej hodnoty.



Graf č. 3: Pridaná hodnota (2021 – 2025)

#### 4.1 Štruktúra nákladov

Štruktúra nákladov spoločnosti za rok 2025 odzrkadľuje charakter výrobného programu s vysokým podielom materiálových vstupov a kvalifikovanej ľudskej práce.



Graf č. 4: Štruktúra nákladov spoločnosti v roku 2025

Najvýznamnejšiu nákladovú položku tvorí spotreba materiálu, energie a ostatných neskladovateľných dodávok (6 826 202 EUR; 37,5 % celkových nákladov). Druhou najvýznamnejšou položkou sú osobné náklady (5 001 545 EUR; 27,4 %), ktoré medziročne vzrástli o 10,1 % v dôsledku inflačnej valorizácie miezd a personálneho posilnenia v niektorých útvaroch. Náklady na externé služby dosiahli 3 377 553 EUR (18,5 %) a odpisy dlhodobého majetku 861 873 EUR (4,7 %).

## 5 Finančná analýza

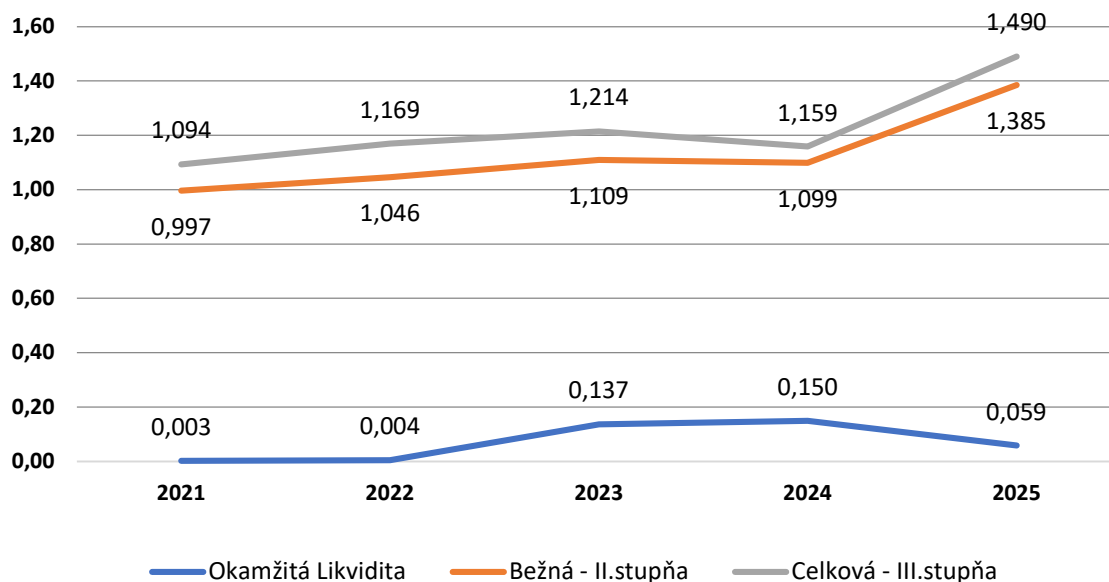
Finančná analýza ako dôležitý nástroj posudzovania efektívnosti a hospodárnosti využívania majetku podnikateľského subjektu v konečnom dôsledku súhrnne vyjadruje úroveň všetkých aktivít spoločnosti Welding z pohľadu financií. Finančná analýza za rok 2025 je dokumentovaná vybranými ukazovateľmi likvidity, zadlženosti, rentability a aktivity.

### 5.1 Ukazovatele likvidity

Tabuľka č. 2: Ukazovatele likvidity

Likvidita	2021	2022	2023	2024	2025
Okamžitá	0,003	0,004	0,137	0,150	<b>0,059</b>
Bežná (II. stupňa)	0,997	1,046	1,109	1,099	<b>1,385</b>
Celková (III. stupňa)	1,094	1,169	1,214	1,159	<b>1,490</b>

#### Vývoj ukazovateľov likvidity (2021 - 2025)



Graf č. 5: Vývoj ukazovateľov likvidity (2021 – 2025)

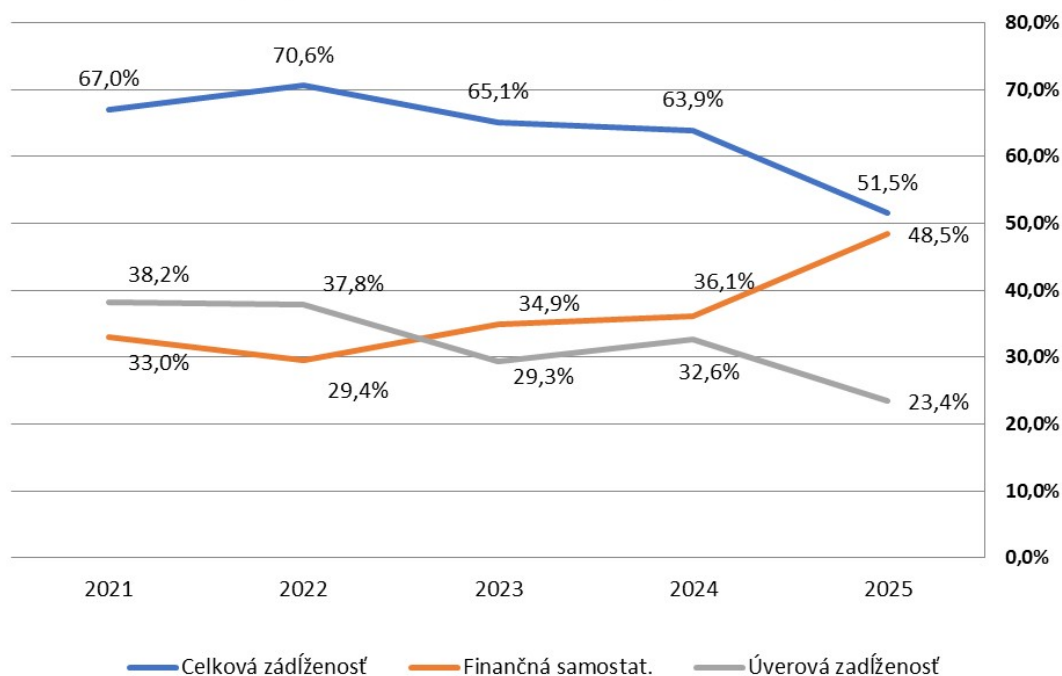
Bežná aj celková likvidita sa v roku 2025 medziročne zlepšili (bežná z 1,10 na 1,39; celková z 1,16 na 1,49), čo odráža priaznivý vývoj pomeru obežných aktív k krátkodobým záväzkom. Hodnota celkovej likvidity nad úrovňou 1,0 indikuje, že spoločnosť má dostatočné obežné prostriedky na úhradu svojich krátkodobých záväzkov.

## 5.2 Ukazovatele zadlženosti

Tabuľka č. 3: Ukazovatele zadlženosti

Zadlženosť	2021	2022	2023	2024	2025
Celková zadlženosť	67,0 %	70,6 %	65,1 %	63,9 %	51,5 %
Finančná samostatnosť	33,0 %	29,4 %	34,9 %	36,1 %	48,5 %
Úverová zadlženosť	38,2 %	37,8 %	29,3 %	32,6 %	23,4 %

Vývoj ukazovateľov zadlženosti (2021 - 2025)



Graf č. 6: Vývoj ukazovateľov zadlženosti (2021 – 2025)

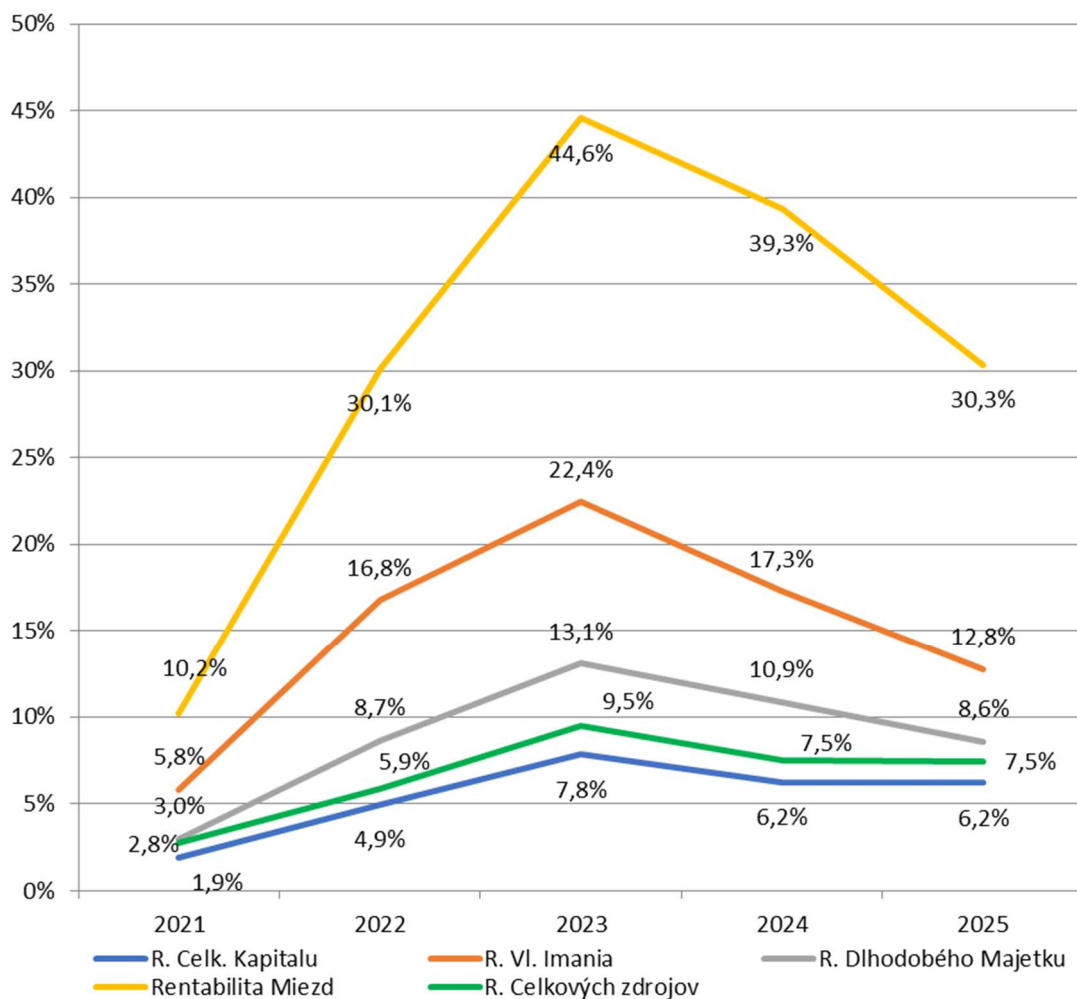
V roku 2025 spoločnosť zaznamenala výrazné zníženie celkovej zadlženosti z 63,9 % na 51,5 % a zvýšenie finančnej samostatnosti z 36,1 % na 48,5 %. Tento pozitívny posun je výsledkom predovšetkým zníženia bežných bankových úverov (zo 5 775 813 EUR na 2 720 762 EUR, pokles o 53 %) a postupného splácania dlhodobých úverov. Úverová zadlženosť klesla z 32,6 % na 23,4 %, čo podstatne zlepšuje finančnú pozíciu a odolnosť spoločnosti voči externým otrasom.

### 5.3 Ukazovatele rentability

Tabuľka č. 4: Ukazovatele rentability

Rentabilita	2021	2022	2023	2024	2025
ROA – rentabilita aktív	1,9 %	4,9 %	7,8 %	6,2 %	6,2 %
ROE – rentabilita vlastného imania	5,8 %	16,8 %	22,4 %	17,3 %	12,8 %
ROCE – rentabilita dlhodobého kapitálu	3,0 %	8,7 %	13,1 %	10,9 %	8,6 %
ROW – rentabilita miezd	10,2 %	30,1 %	44,6 %	39,3 %	30,3 %
ROI – rentabilita celkových zdrojov	2,8 %	5,9 %	9,5 %	7,5 %	7,5 %

Vývoj ukazovateľov rentability (2021 - 2025)

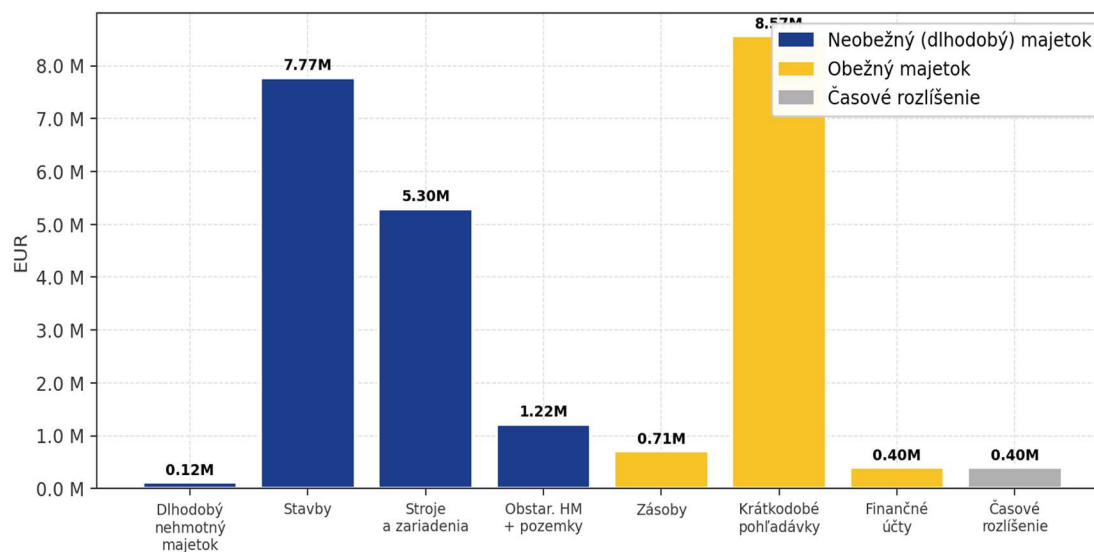


Graf č. 7: Vývoj ukazovateľov rentability (2021 – 2025)

Rentabilita aktív (ROA) zostala v roku 2025 na úrovni 6,2 %, zatiaľ čo rentabilita vlastného imania (ROE) poklesla z 17,3 % na 12,8 %. Pokles ROE je však spôsobený predovšetkým výrazným rastom vlastného imania (z 10,36 mil. EUR na 11,87 mil. EUR, t.j. +14,6 %) v dôsledku nerozdeleného zisku z predchádzajúcich období, čo v súčtovom efekte predstavuje pozitívny signál stability a posilňovania kapitálovej bázy spoločnosti. Najvyššie hodnoty rentability v sledovanom období boli dosiahnuté v roku 2023 (ROE 22,4 %), čo potvrdzuje, že roky 2023 – 2025 predstavujú historicky najsilnejšie obdobie výkonnosti spoločnosti.

## 5.4 Štruktúra majetku

Štruktúra majetku spoločnosti k 31.12.2025 (netto)



Graf č. 8: Štruktúra majetku spoločnosti k 31.12.2025 (netto)

Aktíva spoločnosti k 31.12.2025 dosiahli netto hodnotu 24 478 408 EUR. Dominantnú časť tvorí dlhodobý hmotný majetok (14 289 427 EUR; 58,4 %), najmä stavby (7 774 406 EUR) a výrobné stroje a zariadenia (5 297 851 EUR). Obežný majetok dosiahol 9 670 714 EUR, z čoho podstatnú časť tvoria krátkodobé pohľadávky (8 567 899 EUR). Štruktúra aktív odzrkadľuje charakter spoločnosti ako výrobného podniku s vysokou kapitálovou náročnosťou a dlhou dobou realizácie zákaziek.

## 5.5 Ukazovatele aktivity

Tabuľka č. 5: Ukazovatele aktivity (v dňoch)

Aktivita (v dňoch)	2021	2022	2023	2024	2025
Doba obratu aktív	531	466	498	577	481
Doba obratu kr. záväzkov	145	151	203	223	141
Doba obratu kr. pohľadávok	182	204	192	231	175

V roku 2025 došlo k výraznému skráteniu doby obratu pohľadávok (z 231 na 175 dní) aj krátkodobých záväzkov (z 223 na 141 dní), čo indikuje zlepšenú operatívnu efektívnosť a lepšie riadenie cash flow.

## 6 Organizačná štruktúra a zamestnanci

### 6.1 Organizačná štruktúra

Spoločnosť Welding, s.r.o. má v súčasne platnej organizačnej štruktúre zabudované prvky kombinovanej organizačnej štruktúry. V rámci tejto štruktúry sa využívajú prvky koordinácie, a to vytvorením pozícií koordinátorov projektov – zákaziek. Ich úlohou je sledovať celkový priebeh a realizáciu zákazky a zabezpečovať vzájomnú spoluprácu medzi jednotlivými útvarmi spoločnosti od okamihu prijatia objednávky až po finálnu expedíciu.

### 6.2 Štruktúra a vývoj počtu zamestnancov

Tabuľka č. 6: Štruktúra zamestnancov k 31.12.2025

Útvar	Počet	Ženy	VŠ vzdelanie	ZPS
Autorizovaný bezpečnostný technik	1	1	1	
Útvar výkonného riaditeľa	4	1	3	
Útvar riadenia kvality	15	2	7	1
Úsek marketingu a obchodu	8		3	1
Technický úsek	18		11	
Výrobný úsek	69		3	2
Úsek ekonomiky a personalistiky	7	6	5	
Úsek starostlivosti o hmotný majetok	19	5	2	1
<b>Spolu k 31.12.2025</b>	<b>141</b>	<b>15</b>	<b>35</b>	<b>5</b>

### 6.3 Systém vzdelávania a príprava pracovníkov

Zamestnanci spoločnosti, najmä ich odbornosť, skúsenosti, lojalnosť voči spoločnosti, ako aj osobnostné kvality, a to na všetkých úrovniach fungovania spoločnosti, predstavovali aj v roku 2025 najdôležitejší faktor úspešného rozvoja spoločnosti, a taktiež aj jeden zo základných predpokladov jej ďalšieho pozitívneho vývoja a progresu. V tomto kontexte boli pravidlá v oblasti prijímania pracovníkov detailne rozpracované do konkrétnych postupov v rámci Pracovného poriadku spoločnosti.

Podobné pravidlá sú stanovené aj v oblasti hmotnej zainteresovanosti, a to vo forme Mzdového a prémieho poriadku, ktorý je hlavným motivačným zdrojom pre zamestnancov. Súčasťou Pracovného a Mzdového poriadku je aj sociálny program spoločnosti, v rámci ktorého sú stanovené podmienky tvorby a použitia sociálneho fondu.

## 6.4 Kvalita produktov a procesov

### 6.4.1 Dozorné audity v roku 2025

Kvalita produkcie patrí k hlavným prioritám spoločnosti a je na vysokej úrovni aj vďaka tomu, že spoločnosť je od roku 2004 držiteľom Certifikátu kvality podľa STN EN ISO 9001:2015, ktorý v pravidelných intervaloch úspešne obhajuje. Spoločnosť vlastní od roku 2003 EN 3834-2 a od roku 2012 je certifikovaná podľa DIN EN 1090-1 a 1090-2. V oblasti energetiky má spoločnosť oprávnenie aj pre výrobu tlakových častí energetických zariadení.

Spoločnosť Welding, s.r.o. má teda v súčasnosti implementovaný a efektívne prakticky uplatňuje systém manažérstva kvality, ktorého cieľom je konkretizovať práva a povinnosti vyplývajúce zo všeobecne platných právnych noriem. Tento systém upravuje vnútorné vzťahy v organizácii tak, aby vyhovovali požiadavkám vnútornej delby práce a kooperácie a zároveň upravuje správanie pracovníkov.

V roku 2025 bolo v zmysle programu interných auditov vykonaných celkom 18 interných auditov, t. j. po jednom audite v každom identifikačnom procese v zmysle Príručky kvality, Katalógu procesov a Katalógu rizík.

Z celkového počtu 18 naplánovaných interných auditov boli všetky audity vykonané a na základe záverov správ z interných auditov a z priebežných porad na úsekoch a útvaroch, vedúci jednotlivých útvarov a procesov operatívne ukladali opatrenia a úlohy k odstráneniu zistených nedostatkov, a následne boli jednotlivé nezhody riešené, postupne odstraňované a kontrolované a niektoré aj na poradách vedenia spoločnosti

Interné audity boli vykonané internými audítormi v zložení, ako sú uvedené v programe interných auditov na rok 2025. V spoločnosti pôsobili 4 interní audítori. Okrem interných auditov boli v spoločnosti vykonané kontrolné zákaznícke audity. Tieto audity boli zamerané na dodržiavanie technologickej disciplíny, kvalitu produkcie, aktuálnu rozpracovanosť, dodržiavanie BOZP a pod.

V spoločnosti bol v desiatom mesiaci 2025 vykonaný kontrolný audit spoločnosťou DVS ZERT podľa normy EN 1090-1:2009+A1:2011 a EN 1090-2:2018.

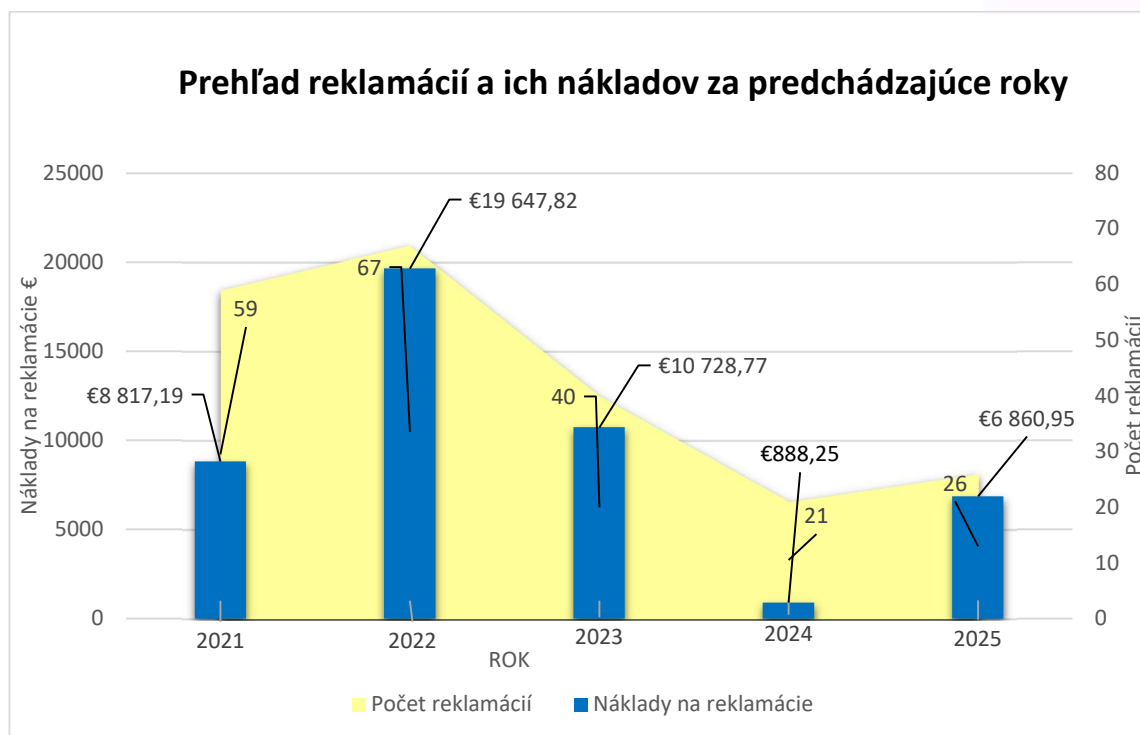
### 6.4.2 Reklamácie

Za obdobie od 1.1.2025 do 31.12.2025 spoločnosť obdržala spolu 26 reklamácií od zákazníkov.

V porovnaní s minulým rokom sa počet reklamácií výrazne nezmenil, žiaľ nepodarilo sa nám tento rok znížiť tento počet.

Vzniknuté reklamácie sú sledované, evidované a uložené u vedúceho URK. Každá reklamácia sa zadáva do správ o stave nekvality za jednotlivé sledované obdobia. Tieto správy sa následne predkladajú na pravidelných poradách vedenia spoločnosti, kde sa jednotlivé reklamácie riešia a prijímajú sa nápravné opatrenia a úlohy.

Spoločnosť aj k tejto problematike reklamácií pristupuje aktívne, okamžite sa rieši každá reklamácia, aby aj v tejto oblasti bola zabezpečená spokojnosť zákazníka. Celkové náklady, ktorými nás zákazníci zaťažili za reklamácie k 31.12.2025 predstavujú sumu 6 860,95 EUR.



Graf č. 9: Prehľad reklamácií a ich nákladov (2021 – 2025)

## 7 Výrobný program a jeho vývojové tendencie

### 7.1 Analýza výrobného programu

Spoločnosť Welding, s.r.o. sa aj v roku 2025 špecializovala na výrobu technologických a stavebných oceľových konštrukcií so zvláštnou pozornosťou venovanou nosným konštrukciám technologických zariadení – statorov a ich základových rámov, rotorov a ďalšieho príslušenstva veľkých elektromotorov a generátorov a oceľových konštrukcií visutých priestorovo orientovaných dráh určených do zábavných parkov.

#### Výroba statorov elektromotorov a generátorov

Výroba oceľových častí statorov elektromotorov a generátorov veľkých priemerov, vrátane ich základových rámov, rotorov, ložiskových a dilatačných štítov a prírub, predstavuje strategickú časť výrobného programu spoločnosti. Odberateľmi sú poprední finálny výrobcovia z Nemecka, Holandska, Českej republiky, Francúzska a Dánska.

#### Výroba visutých priestorovo orientovaných dráh

Spoločnosť pokračovala v roku 2025 vo výrobe oceľových konštrukcií visutých priestorovo orientovaných dráh a ich nosných konštrukcií určených do zábavných parkov. Export tohto sortimentu je výhradne orientovaný do Holandska, Nemecka a Talianska. Vybudované centrum povrchových úprav a nová hala SO 06 „Výroba ťažkých zvarencov“ a SO 05 „Výroba priestorovo orientovaných konštrukcií“ uvedené do prevádzky v roku 2023 a 2024, umožňujú plnú komplexnosť výrobných procesov.

#### Ostatné výrobky

V rámci tejto kategórie ide o výrobu príslušenstva k cestným dilatáciám, dynamicky zváraných konštrukcií vibračnej dopravy, tlakových a netlakových častí energetických zariadení, stavebných oceľových konštrukcií a bežnú zámočnícku výrobu.

Tabuľka č. 7: Prehľad objemu výroby a podielu na celkovej produkcii

Rok	Statory a prísluř. elektromotorov	%	Nosné konštrukcie dráh	%	Ostatné	%
2021	5 644 000 €	50 %	5 389 000 €	47 %	386 000 €	3 %
2022	8 088 000 €	46 %	9 184 000 €	53 %	242 000 €	1 %
2023	6 936 000 €	39 %	10 588 000 €	60 %	266 000 €	1 %
2024	5 709 000 €	32 %	12 011 000 €	67 %	176 000 €	1 %
2025	5 253 000 €	29 %	12 904 000 €	70 %	145 000 €	1 %

## 7.2 Výrobný program a jeho vývoj

Rozhodujúca časť produkcie spoločnosti je aj naďalej orientovaná na export do západoeurópskych krajín. Prioritou je pritom vývoz produkcie do Nemecka a Holandska, ktoré dlhodobo tvoria podstatu exportných aktivít spoločnosti.

Spoločnosť Welding, s.r.o. sa bude aj v nasledujúcom období prednostne orientovať na doterajší výrobný program: výrobu ťažkých zvarencov od 1,0 do 50,0 ton vyžadujúcich si spravidla následné mechanické opracovanie na špeciálnych CNC obrábacích strojoch s vysokými technickými parametrami vrátane ich povrchovej úpravy a na výrobu priestorovo orientovaných konštrukcií visutých dráh a ich nosných častí.

## 8 Výskum a vývoj

Jednou z dlhodobých strategických priorít spoločnosti Welding, s.r.o. je pravidelné zabezpečovanie inovačného procesu prostredníctvom výskumu a vývoja, predovšetkým v oblastiach technológie výroby. Výsledky tejto činnosti doposiaľ dokumentuje 8 udelených patentov a 6 úžitkových vzorov, ktoré našli uplatnenie vo výrobnom procese spoločnosti. Spoločnosť je od 14.4.2020 držiteľom Osvedčenia o spôsobilosti vykonávať výskum a vývoj.


V roku 2025 spoločnosť pokračovala v riešení výskumno-vývojových projektov v oblasti robotizácie skladania visutých dráh, nadväzujúc na projekt 21/7001 – Výskum a vývoj robotizovaného pracoviska skladania visutých dráh, ktorý bol v rokoch 2022 až 2024 realizovaný v zmysle záverov priebežných oponentských rokovaní.

## 9 Modernizácia a rozvoj výrobnéj základne a technológií

Spoločnosť Welding, s.r.o. aj v roku 2025 pokračovala v investíciách do výrobnéj základne a modernizácie technológií v záujme zvyšovania produktivity, kvality a konkurencieschopnosti.

V roku 2025 boli zrealizované nasledovné investičné akcie :

- nákup CNC horizontálna dosková vyvrtávačka RONIN 400 (1 983 873 €),
- robotické zvaracie pracovisko (373 193 €),
- výstavba prístreškov na výrobnéj prevádzke VP1 a VP2 (55 161 €),
- rozvod plynu na výrobnéj prevádzke VP2 (77 506 €).



Obr. 1: Realizácia novej horizontálnej doskovej vyvrtávačky RONIN 400 v roku 2025



Obr. 2: Realizácia novej horizontálnej doskovej vyvrtávačky RONIN 400 v roku 2025

## 10 Rozvoj spoločnosti v roku 2026 a v ďalších rokoch

Stratégiu rozvoja spoločnosti chápe vedenie ako stanovenie základných dlhodobých cieľov firmy, spôsobov ich dosiahnutia a alokácie zdrojov. Z vykonaných analýz doterajšieho vývoja a súčasnej situácie jednoznačne vyplýva, že spoločnosť sa bude v roku 2026 a v ďalších rokoch uberať cestou zabezpečenia stabilizácie a rastovej stratégie.

### Strategické ciele v oblastiach:

#### Trh a zákazníci

Upevniť získané postavenie výrobcu a dodávateľa u strategických zákazníkov a usilovať sa o získanie nových, potencionálnych odberateľov cestou prezentácie odbornej spôsobilosti firmy, zabezpečenia kvality, termínov a cien dodávok. Udržať súčasný výrobný sortiment, zabezpečiť rast objemov výroby s prihliadnutím na aktuálne kapacitné možnosti, snažiť sa o získanie nového sortimentu výrobkov s výraznými dopadmi na efektívnosť výroby.

#### Rozvoj výrobnéj základne a technológií

Aktívnym prístupom zabezpečiť ďalší rozvoj výrobnéj základne – nákup nových zváracích strojov, súvisiacej manipulačnej techniky, implementácia moderných výrobných technológií aj cestou dotácií od štátu či z prostriedkov EÚ. Naďalej rozvíjať vlastný výskum a vývoj, predovšetkým v oblasti robotizácie skladania visutých dráh.

#### Plánovanie výroby

Plná implementácia a rozvoj softvéru na plánovanie výrobného procesu za účelom zvýšenia efektívnosti výroby.

#### Personálna práca

Zaviest' účinný systém analýzy práce, personálneho plánovania, výberu pracovníkov, ich rozmiestňovania, procesu rozvoja a hodnotenia. Cieľom je budovanie skúseného tímu vedúcich pracovníkov schopných samostatne a efektívne riadiť výrobné a obslužné procesy. Priebežne zabezpečovať zvyšovanie odbornej úrovne technických pracovníkov, zvlášť v oblasti výskumno-vývojovej činnosti.

#### Ekonomika spoločnosti

Zabezpečiť pokračujúci ekonomický rast spoločnosti, rast tržieb a pridanej hodnoty pri súčasnom znižovaní nákladov. Vytvoriť optimálne podmienky pre efektívne financovanie výroby a exportu využívaním externých zdrojov financovania, aj s podporou štátnych inštitúcií. Udržať zlepšený trend znižovania zadlženosti a posilňovania finančnej samostatnosti.

## 11 Hospodársky výsledok spoločnosti za rok 2025

V roku 2025 dosiahla spoločnosť Welding, s.r.o. zisk po zdanení vo výške 1 517 482,10 EUR.

Valnému zhromaždeniu bude predložený návrh na rozdelenie zisku nasledovne:

- **Výsledok hospodárenia po zdanení:** 1 517 482,10 EUR
- **Nerozdelený zisk minulých rokov:** 1 500 000,00 EUR
- **Prídel do sociálneho fondu:** 17 482,10 EUR

## 12 Skutočnosti, ktoré nastali po dni, ku ktorému sa zostavuje účtovná závierka

Počas obdobia odo dňa zostavenia účtovnej závierky spoločnosti za rok 2025 do dňa zostavenia tejto Výročnej správy nenastali skutočnosti, ktoré by si vyžadovali zverejnenie alebo vykázanie z dôvodu, že by mohli významne ovplyvniť hodnotenie dosiahnutých výsledkov spoločnosti za rok 2025.

## 13 Záver

Spoločnosť Welding, s.r.o. patrí medzi stredne veľké súkromné strojárské spoločnosti na Slovensku, disponuje spoľahlivým tímom vysokokvalifikovaných pracovníkov s bohatými dlhoročnými skúsenosťami v oblasti strojárkeho priemyslu a výroby strojných a stavebných oceľových konštrukcií.

Rok 2025 potvrdil pozitívne trendy z predchádzajúceho roka. Čistý obrat narástol na 18,3 mil. EUR, pridaná hodnota na 8,3 mil. EUR a zisk po zdanení dosiahol 1,52 mil. EUR. Mimoriadne priaznivý bol vývoj v oblasti zadlženosti – celková zadlženosť klesla z 63,9 % na 51,5 % a finančná samostatnosť vzrástla na 48,5 %, čo je historicky najlepšia hodnota.

Spoločnosť sa dokázala za posledné roky vyprofilovať ako stabilná perspektívna firma s adekvátnym technickým a technologickým vybavením, schopná pružne reagovať na požiadavky odberateľov. Za posledné obdobie sa v rámci spoločnosti realizoval celý rad projektov v oblasti technologických investícií zameraných na zvyšovanie konkurencieschopnosti cestou inovácií a modernizácie technologického a strojného vybavenia. Jedným z hlavných cieľov spoločnosti na ďalšie obdobie je v tomto trende aktívne pokračovať a zabezpečiť si tak vhodné predpoklady pre kontinuitu a udržateľnosť rastu.

Táto správa sa predkladá na schválenie Valnému zhromaždeniu spoločnosti.

### Výročnú správu predkladá:

Ing. Juraj Jelenák, vedúci úseku ekonomiky a personalistiky

V Topoľčanoch, dňa 24.04.2026