

***Výročná správa***



***KME Service Centre Slovakia s. r. o.  
za rok 2025***

## Obsah:

01 Príhovor manažmentu spoločnosti.....	3
02 Profil spoločnosti.....	4
02/01 Základné informácie o spoločnosti .....	4
02/02 Štatutárny orgán .....	4
02/03 Organizačná štruktúra.....	5
02/04 Všeobecné zhodnotenie situácie na trhu v roku 2025 .....	6
02/05 Zhodnotenie činnosti spoločnosti v roku 2025.....	6
02/06 Predpokladaný budúci vývoj činnosti spoločnosti.....	8
03 Účtovná závierka .....	10
03/01 Štruktúra nákladov a výnosov .....	10
03/02 Štruktúra majetku, záväzkov a vlastného imania.....	11
04 Finančno-ekonomická analýza a ukazovatele finančnej analýzy.....	13
04/01 Finančno-ekonomická analýza.....	13
04/02 Ukazovatele finančnej analýzy.....	14
05 Udalosti osobitného významu po súvahovom dni.....	14
06 Náklady na výskum a vývoj.....	14
07 Informácie o významných rizikách .....	14
08 Nadobúdanie akcií a podielov .....	15
09 Informácia o rozdelení zisku alebo straty .....	15
10 Aktivity v oblasti životného prostredia a BOZP.....	15
11 Personálna politika .....	16
12 Účtovná závierka a správa audítora.....	16

## **01 Príhovor manažmentu spoločnosti**

Spoločnosť KME Service Centre Slovakia s. r. o. (ďalej len „spoločnosť“) bola založená 26. januára 2007 na základe Zakladateľskej listiny vo forme notárskej zápisnice a dodatku k zakladateľskej listine zo dňa 5.2.2007, v súlade s ustanovením § 57 ods.3, 105-153 zákona číslo 513/1991 Zb. Obchodný zákonník. Vznik spoločnosti 12.2.2007

Spoločnosť KME Service Centre Slovakia s. r. o. je od 29.7.2022 dcérskou spoločnosťou nemeckej spoločnosti KME SE, so sídlom Klosterstrasse 29, Osnabruck 49074, Nemecko. Táto zmena nastala v súvislosti s rozhodnutím spoločnosti Aurubis AG so sídlom v Hamburgu, ktorá v tlačovej správe zo dňa 9. augusta 2021 oznámila, že má v úmysle odpredať svoj závod na ploché valcované výrobky FRP v Zutphene (Holandsko), ako aj rezacie centrá v Birminghame (Spojené kráľovstvo), Dolnom Kubíne (Slovensko) a Mortare (Taliansko) s celkovým počtom približne 360 zamestnancov. Kupujúcim sa stala spoločnosť Intek Group so sídlom v Taliansku, ktorá vlastní spoločnosti zaoberajúce sa výrobou a spracovaním medi KME Group. V priebehu roka 2023 bola ukončená výroba v spoločnosti KME Metale Sp. z o.o. w likvidácii so sídlom v Krakove. Spoločnosť KME Service Centre Slovakia s. r. o. transformovala do svojho portfólia zákazníkov tejto spoločnosti.

Hlavnou činnosťou spoločnosti je rezanie medi a medených zliatin nielen pre súčasných, ale aj budúcich partnerov, ktorými sú predovšetkým podniky z oblasti automobilového priemyslu.

Spoločnosť je od roku 2008 vlastníkom certifikátu Systém manažmentu akosti **ISO 9001:2015**, od roku 2011 certifikátu Systém environmentálneho manažmentu **ISO 14001:2015** a od roku 2018 je spoločnosť vlastníkom certifikátu Systém manažérstva bezpečnosti a ochrany zdravia pri práci v organizáciách **ISO 45001:2018**.

Manažment spoločnosti  
KME Service Centre Slovakia s. r. o.  
18.2. 2026



## **02 Profil spoločnosti**

### **02/01 Základné informácie o spoločnosti**

Obchodné meno: KME Service Centre Slovakia, s. r. o.

Sídlo: Mokrad'ská ul.2931  
026 01 Dolný Kubín

IČO: 36 737 062

DIČ: 2022334754

Výška vkladu: EUR 1 015 734

Predmet činnosti:

- Kúpa tovaru na účely jeho predaja konečnému spotrebiteľovi (maloobchod)
- Kúpa tovaru na účely jeho predaja iným prevádzkovateľom živnosti (veľkoobchod)
- Sprostredkovateľská činnosť v rozsahu voľnej živnosti
- Mechanická úprava kovov a plechov (ohýbanie, rezanie, strihanie na mieru)
- Podnikanie v oblasti nakladania s iným ako nebezpečným odpadom

### **02/02 Štatutárny orgán**

Konatelia: Tadeusz Kipiel (od 1.4.2007)  
Kakha Avaliani (od 29.7.2022)  
Stefano Cultrera (od 29.7.2022)  
Michele Manfredi (od 29.7.2022)



## 02/03 Organizačná štruktúra

Štruktúra spoločníkov:

	Výška vkladu spoločníkov		Hlasovacie práva	
	EUR	%		%
KME SE, Nemecko	1 015 734	100		100
<b>Spolu</b>	<b>1 015 734</b>	<b>100</b>		<b>100</b>

Štruktúra zamestnancov:



Spoločnosť nemá organizačnú zložku v zahraničí.



## 02/04 Všeobecné zhodnotenie situácie na trhu v roku 2025

Hrubý domáci produkt v Slovenskej republike na konci 2. štvrťroka 2025 dosiahol úroveň 0,6%. Na konci 2. štvrťroka 2024 bola hodnota hrubého domáceho produktu na úrovni 2,0%. Medziročná zmena HDP klesla o 1,4%.

Miera nezamestnanosti klesla medziročne o 0,1%. Hodnota miery nezamestnanosti na konci 2. štvrťroka 2025 dosiahla úroveň 4,9%.

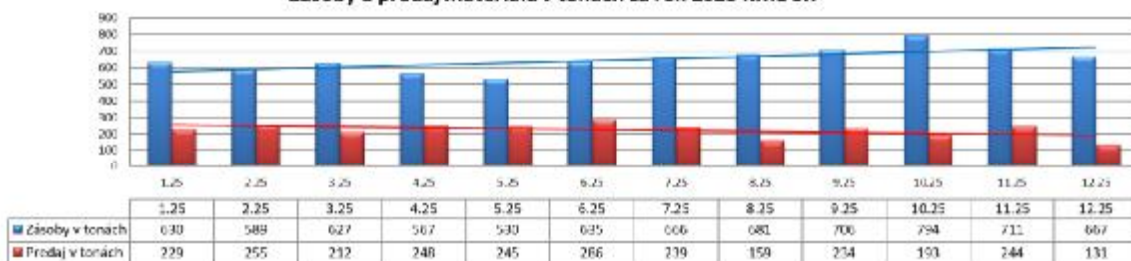
Inflácia medziročne stúpila na úroveň 4,3% na konci 2. štvrťroka 2025. Medziročná nárast inflácie je 1,8%.

## 02/05 Zhodnotenie činnosti spoločnosti v roku 2025

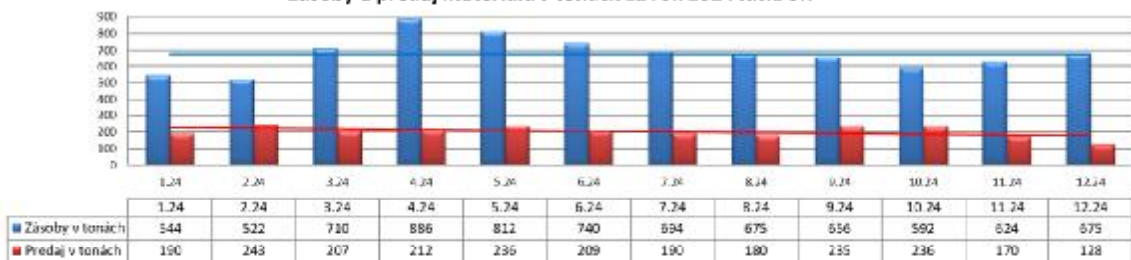
Spoločnosť KME Service Centre Slovakia s. r. o. dosiahla za rok 2025 o 14% vyšší čistý obrat ako bola hodnota čistého obratu za predchádzajúce účtovné obdobie. Skladové zásoby Spoločnosti sú o 18% vyššie ako v predchádzajúcom účtovnom období.

Výrobná hala spoločnosti bola v roku 2007 koncipovaná na uskladnenie približne 150 ton materiálu. V súčasnej dobe, je možné efektívnejším a prehľadnejším spôsobom uskladniť takmer šesťnásobné množstvo zásob.

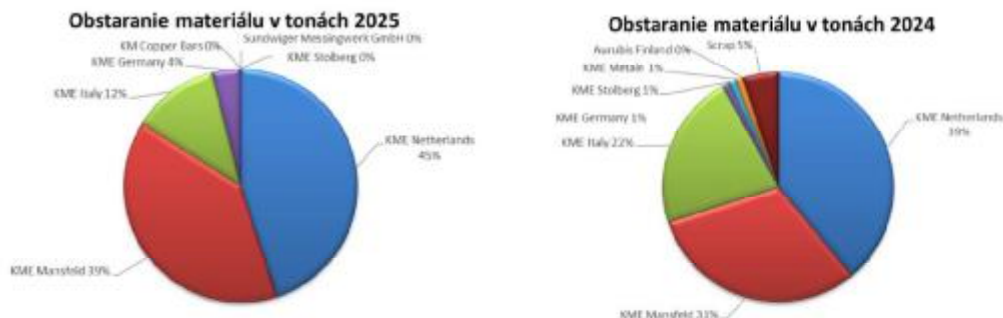
Zásoby a predaj materiálu v tonách za rok 2025 KME SK



Zásoby a predaj materiálu v tonách za rok 2024 KME SK



Spoločnosť KME Service Centre Slovakia s. r. o. nakupuje materiál od overených dodávateľov, čím garantuje vysokú kvalitu spracovaného materiálu. Materiál je obstarávaný výlučne zo skupiny KME.

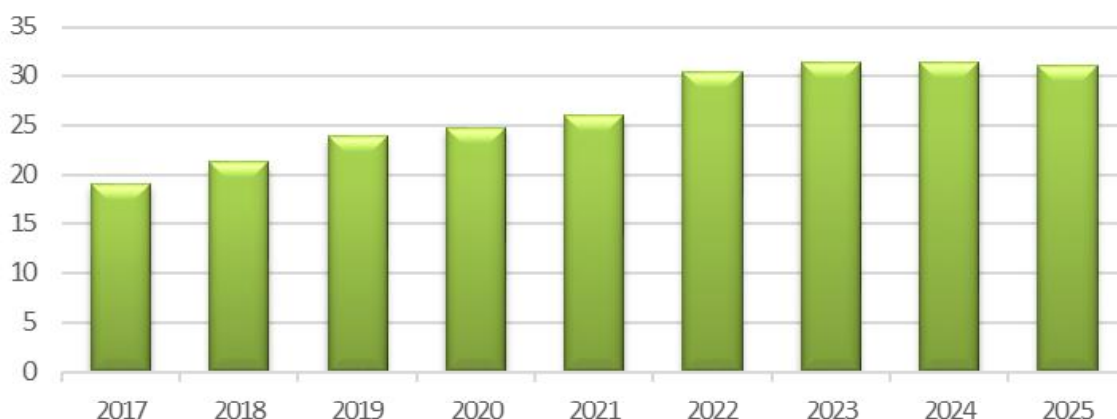


Spoločnosť KME Service Centre Slovakia s. r. o. zefektívnením procesu spracovania použiteľného odpadu (využitie použiteľného odpadu z jednej zákazky na spracovanie v inej zákazke) zabezpečuje zníženie definitívne nevyužiteľného odpadu. Zároveň, efektívnejším spracovaním materiálu zabezpečuje zníženie spotreby energií. Spoločnosť od roku 2015 postupne zvyšovala produktivitu práce zabezpečením kvalitného technického vybavenia výrobných haly a zabezpečením mapovania pracovných procesov vo výrobe.

Spoločnosť kladie vysoký dôraz na neustále zefektívňovanie pracovného procesu. V snahe o maximálnu digitalizáciu výrobných a administratívnych procesov, spoločnosť implementovala nové technológie. Spoločnosť v minulosti rozšírila technickú kapacitu strojov a navýšila počet manipulačnej techniky, čo stabilizovalo vysokú produktivitu práce na porovnateľnej úrovni s minulým rokom.

Spoločnosť aj v tomto účtovnom období výrazne investovala do nového systémového riešenia na riadenie výroby, skladového hospodárstva a odbytu a technického vybavenia strojového parku. Tieto technológie umožňujú lepšiu optimalizáciu prevádzky a zefektívňujú interné procesy.

### Objem spracovaného materiálu za 1 mesiac na 1 operátora (t)



V súčasnosti je spoločnosť zameraná na úplnú digitalizáciu všetkých procesov.



## 02/06 Predpokladaný budúci vývoj činnosti spoločnosti

Hlavnou myšlienkou a zámerom na založenie výrobnéj jednotky bolo posilnenie pozície vo východoeurópskom regióne, kde sa výrazne zvýšil záujem investorov o automobilový priemysel.

Zámerom spoločnosti KME Service Centre Slovakia s. r. o. do budúcnosti je ponúkať vysokokvalitný materiál zo zliatiny z drahých kovov narezaný v požadovanom rozmere s dôrazom na kvalitu. Spomínaná kvalita je zabezpečená získanými certifikátmi kvality, ktoré sú neodmysliteľnou súčasťou obchodných transakcií v automobilovom priemysle.



KME Service Centre Slovakia s. r. o. | Mokradská ul.2931 | 026 01 Dolný Kubín  
Tel. +421 43 583 2111 | fax +421 43 583 2113 | e-mail: [info-sk@kme.com](mailto:info-sk@kme.com)

Koncom roka 2023 ukončila činnosť spoločnosť KME Metale Sp. z o.o. w likwidacji so sídlom v Krakove. Spoločnosť KME Service Centre Slovakia s. r. o. transformovala do svojho portfólia zákazníkov tejto spoločnosti a spolu s integráciou niekoľkých obchodných zástupcov pôvodnej poľskej spoločnosti medzi svojich zamestnancov, rozšírila a upevnila svoje, už aj dovtedy výrazné postavenie na poľskom trhu. V posledných rokoch Spoločnosť získala ďalších nových zákazníkov prevažne na poľskom trhu, čo dokazuje aj zvýšený objem predaja v Poľsku.

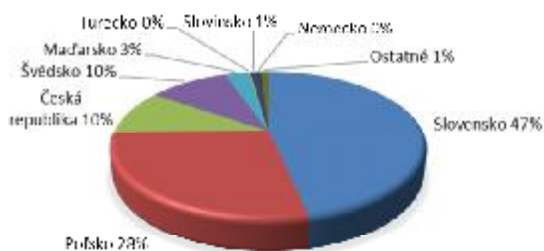
#### Predaj podľa krajín v tonách v roku 2025



#### Predaj podľa krajín v tonách v roku 2024



#### Predaj podľa krajín v tonách v roku 2023



Vďaka veľmi dobrým vzťahom so súčasnými zákazníkmi a aktívnej obchodnej stratégii spoločnosť počíta s ich nepretržitou spolupracou aj v tak nepredvídateľnej situácii, aká je v súčasnej dobe v celosvetovej ekonomike.

Spoločnosť predpokladá v budúcom roku zvýšenie objemu predaja v tonách o približne 7%.

Spoločnosť plánuje aj v nasledujúcom roku ďalšie investície do systémového a strojového vybavenia, čo predstavuje ďalší rozvoj Spoločnosti.

Spoločnosť má snahu získať nový certifikát IATF.



### 03 Účtovná zvierka

Informácie v tabuľkách k dátumu 31.12.2025 sú údaje za účtovné obdobie od 1. januára 2025 do 31. decembra 2025 a informácie v tabuľkách k dátumu 31.12.2024 sú údaje za účtovné obdobie od 1. januára 2024 do 31. decembra 2024.

#### 03/01 Štruktúra nákladov a výnosov

Údaje v celých EUR			
Náklady	k 31.12.2024	k 31.12.2025	Rozdiel
<b>Prevádzkové náklady spolu:</b>	<b>48 949 760</b>	<b>57 391 445</b>	<b>8 441 685</b>
Spotreba materiálu	21 707 712	25 076 705	3 368 993
Spotreba energie	30 744	32 714	1 970
Náklady na predaný tovar	0	0	0
Cestovné	23 676	24 862	1 186
Náklady na služby	1 006 939	1 071 396	64 457
Mzdové a osobné náklady	663 036	766 753	103 717
Zákonné sociálne a zdravotné poistenie a náklady	194 535	230 253	35 718
Odpisy	208 625	233 896	25 271
Odpis pohľadávok - Faktoring	22 770 334	27 425 785	4 655 451
Ostatné prevádzkové náklady	2 344 159	2 529 081	184 922
<b>Finančné náklady</b>	<b>661 501</b>	<b>1 812 867</b>	<b>1 151 366</b>
Nákladové úroky	190 832	140 528	-50 304
Kurzové straty	8 504	11 789	3 285
Ostatné finančné náklady	462 165	1 660 550	1 198 385
<b>Daň z príjmov splatná</b>	<b>171 995</b>	<b>144 439</b>	<b>-27 556</b>
<b>Daň z príjmov odložená</b>	<b>-56</b>	<b>3 357</b>	<b>3 413</b>
<b>Náklady celkom</b>	<b>49 783 200</b>	<b>59 352 108</b>	<b>9 568 908</b>

Údaje v celých EUR			
Výnosy	k 31.12.2024	k 31.12.2025	Rozdiel
<b>Prevádzkové výnosy spolu:</b>	<b>49 974 987</b>	<b>58 358 121</b>	<b>8 383 134</b>
Tržby z predaja výrobkov	24 669 624	28 283 912	3 614 288
Tržby z predaja služieb	327 275	269 765	-57 510
Tržby z predaja tovaru	0	0	0
Zmena stavu zásob	-84 489	14 975	99 464
Výnosy z odpísan. pohľadávok - Faktoring	22 770 334	27 425 785	4 655 451
Ostatné prevádzkové výnosy	2 292 243	2 363 684	71 441
<b>Finančné výnosy</b>	<b>415 931</b>	<b>1 404 882</b>	<b>988 951</b>
Výnosové úroky	1 420	6 725	5 305
Kurzové zisky	248	2 456	2 208
Ostatné finančné výnosy	414 263	1 395 701	981 438
<b>Výnosy celkom</b>	<b>50 390 918</b>	<b>59 763 003</b>	<b>9 372 085</b>
<b>Zisk(strata) po zdanení</b>	<b>607 718</b>	<b>410 895</b>	<b>-196 823</b>

### 03/02 Štruktúra majetku, záväzkov a vlastného imania

Údaje v celých EUR	k 31.12.2024	k 31.12.2025	Rozdiel
<b>Neobežný majetok</b>	<b>1 652 758</b>	<b>1 747 653</b>	<b>94 895</b>
<b>Dlhodobý nehnuteľný majetok</b>	<b>862 761</b>	<b>822 494</b>	<b>-40 267</b>
Softvér	9 883	49 795	39 912
<b>Oceniteľné práva</b>	<b>839 058</b>	<b>744 958</b>	<b>-94 100</b>
Ostatný dlhodobý nehmotný majetok	2 223	741	-1 482
Obstaranie dlhodobého nehmotného majetku	11 597	27 000	15 403
<b>Dlhodobý hnutel'ný majetok</b>	<b>789 997</b>	<b>925 159</b>	<b>135 162</b>
Pozemky	96 879	96 879	0
Budovy a stavby	395 434	353 444	-41 990
Samostatné hnutel'né veci a súbory hnutel' vecí	289 846	474 836	184 990
Obstaranie dlhodobého hmotného majetku	7 838	0	-7 838
Poskytnuté preddavky na dlhodobý hmotný majetok	0	0	0
<b>Dlhodobý finančný majetok</b>	<b>0</b>	<b>0</b>	<b>0</b>
<b>Obežný majetok</b>	<b>8 174 332</b>	<b>9 980 637</b>	<b>1 806 305</b>
<b>Zásoby</b>	<b>6 822 683</b>	<b>8 028 737</b>	<b>1 206 054</b>
Material	6 093 310	7 284 390	1 191 080
Nedokončená výroba	0	58 208	58 208
Hotové výrobky	729 373	686 139	-43 234
Tovar	0	0	0
<b>Dlhodobé pohľadávky</b>	<b>12 075</b>	<b>8 718</b>	<b>-3 357</b>
Odložená daňová pohľadávka	12 075	8 718	-3 357
<b>Krátkodobé pohľadávky</b>	<b>1 029 060</b>	<b>1 581 047</b>	<b>551 987</b>
Pohľadávky z obchodného styku	869 036	1 489 489	620 453
Ostatné pohľadávky voči prepojeným účtovným jednotkám	0	8 367	8 367
Daňové pohľadávky	0	75 789	75 789
Pohľadávky z derivátových obchodov	77 228	0	-77 228
Ostatné pohľadávky	82 796	7 402	-75 394
<b>Finančné účty</b>	<b>310 514</b>	<b>362 135</b>	<b>51 621</b>
Peniaze	0	0	0
Účty v bankách	310 514	362 135	51 621
<b>Časové rozlíšenie</b>	<b>5 169</b>	<b>8 669</b>	<b>3 500</b>
Náklady budúcich období	3 875	8 589	4 714
Prijímy budúcich období	1 294	80	-1 214
<b>Aktíva spolu:</b>	<b>9 832 259</b>	<b>11 736 959</b>	<b>1 904 700</b>

Údaje v celých EUR	k 31.12.2024	k 31.12.2025	Rozdiel
<b>Vlastné imanie</b>	<b>3 133 823</b>	<b>3 544 718</b>	<b>410 895</b>
Základné imanie	1 015 734	1 015 734	0
Zákonný rezervný fond	101 573	101 573	0
Zisk/strata minulých rokov	1 408 798	2 016 516	607 718
Zisk/strata bežného obdobia	607 718	410 895	-196 823
<b>Závazky</b>	<b>6 698 436</b>	<b>8 192 241</b>	<b>1 493 805</b>
<b>Rezervy</b>	<b>91 440</b>	<b>113 444</b>	<b>22 004</b>
<b>Dlhodobé záväzky</b>	<b>1 469</b>	<b>3 373</b>	<b>1 904</b>
Ostatné záväzky voči prepojeným účtovným jednotkám	0	0	0
Záväzky zo sociálneho fondu	1 469	3 373	1 904
Ostatné dlhodobé záväzky	0	0	0
Odložený daňový záväzok	0	0	0
<b>Krátkodobé záväzky</b>	<b>6 605 527</b>	<b>8 075 424</b>	<b>1 469 897</b>
Záväzky z ochodného styku	4 080 465	3 658 004	-422 461
Nevyfakturované dodávky	21 770	16 367	-5 403
Ostatné záväzky voči prepojeným účtovným jednotkám	2 234 966	3 173 859	938 893
Záväzky voči zamestnancom	45 105	26 438	-18 667
Záväzky zo zdravotného a soc.poistenia	28 838	22 304	-6 534
Daňové záväzky a dotácie	137 027	174 124	37 097
Záväzky z derivátových obchodov	0	351 599	351 599
Ostatné záväzky	57 356	652 729	595 373
<b>Časové rozlíšenie</b>	<b>0</b>	<b>0</b>	<b>0</b>
Výnosy budúcich období - dlhodobé	0	0	0
Výnosy budúcich období - krátkodobé	0	0	0
Výdavky budúcich období - dlhodobé	0	0	0
Výdavky budúcich období - krátkodobé	0	0	0
<b>Záväzky a vlastné imanie celkom:</b>	<b>9 832 259</b>	<b>11 736 959</b>	<b>1 904 700</b>

## 04 Finančno-ekonomická analýza a ukazovatele finančnej analýzy

### 04/01 Finančno-ekonomická analýza

Údaje v celých EUR		
Štruktúra majetku, záväzkov a vlastného imania	k 31.12.2024	k 31.12.2025
Nehmotný dlhodobý majetok	862 761	822 494
Hmotný dlhodobý majetok	789 997	925 159
Dlhodobé pohľadávky	12 075	8 718
<b>Dlhodobý majetok spolu</b>	<b>1 664 833</b>	<b>1 756 371</b>
Zásoby	6 822 683	8 028 737
Krátkodobé pohľadávky	1 029 060	1 581 047
Finančné účty	310 514	362 135
Časové rozlíšenie	5 169	8 669
<b>Krátkodobý majetok spolu</b>	<b>8 167 426</b>	<b>9 980 588</b>
<b>Majetok spolu</b>	<b>9 832 259</b>	<b>11 736 959</b>
<b>Vlastné imanie</b>	<b>3 133 823</b>	<b>3 544 718</b>
<b>Dlhodobé záväzky</b>	<b>1 469</b>	<b>3 373</b>
Rezervy	91 440	113 444
Krátkodobé záväzky	6 605 527	8 075 424
Bankové úvery a výpomoci	0	0
Časové rozlíšenie	0	0
<b>Krátkodobé cudzie zdroje</b>	<b>6 696 967</b>	<b>8 188 868</b>
<b>Vlastné imanie a záväzky spolu</b>	<b>9 832 259</b>	<b>11 736 959</b>
<b>Pracovný kapitál</b>	<b>1 470 459</b>	<b>1 791 720</b>
<b>Fixný kapitál</b>	<b>1 664 833</b>	<b>1 756 371</b>
<b>Prevádzkový kapitál</b>	<b>3 135 292</b>	<b>3 548 091</b>

Údaje v celých EUR		
Štruktúra majetku, záväzkov a vlastného imania	k 31.12.2024	k 31.12.2025
Tržby z predaja tovaru	0	0
Tržby z predaja výrobkov a služieb	24 996 899	28 553 677
<b>Tržby celkom</b>	<b>24 996 899</b>	<b>28 553 677</b>
Obchodná marža	0	0
Pridaná hodnota	2 143 339	2 362 975
<b>Pridaná hodnota celkom</b>	<b>2 143 339</b>	<b>2 362 975</b>
Osobné náklady	857 571	997 006
Finančné náklady (výnosy) okrem nákladových úrokov	54 738	267 457
Ostatné náklady (výnosy)	51 916	165 397
<b>EBITDA</b>	<b>1 179 114</b>	<b>933 115</b>
Odpisy a opravné položky k dlhodobému majetku	208 625	233 896
<b>EBIT</b>	<b>970 489</b>	<b>699 219</b>
Nákladové úroky	190 832	140 528
Daň z príjmu	171 939	147 796
<b>Zisk po zdanení</b>	<b>607 718</b>	<b>410 895</b>

## 04/02 Ukazovatele finančnej analýzy

UKAZOVATELE LIKVIDITY	k 31.12.2024	k 31.12.2025
Likvidita 1.stupňa	0,05	0,04
Likvidita 2.stupňa	0,20	0,24
Likvidita 3.stupňa	1,24	1,24
<b>UKAZOVATELE RENTABILITY</b>		
ROS - rentabilita tržieb ( EBIT / Tržby celkom)	0,04	0,02
ROI - rentabilita celkového kapitálu ( EBIT / Prevádzkový kapitál)	0,31	0,20
ROE - rentabilita vlastného kapitálu ( Zisk po zdanení / Vlastné imanie )	0,19	0,12
<b>UKAZOVATELE ZADĹZENOSTI</b>		
Krátkodobá zadĺženosť (Krátkodobé záväzky / Vlastné imanie a záväzky spolu)	0,67	0,69
Dlhodobá zadĺženosť (Dlhodobé záväzky / Vlastné imanie a záväzky spolu)	0,00	0,00
<b>UKAZOVATELE OBRÁKTOVOSTI</b>		
Obrátkovosť zásob (Tržby celkom - Pridaná hodnota / Zásoby)	3,35	3,26
Obrátkovosť vloženého kapitálu (Tržby celkom / Prevádzkový kapitál)	7,97	8,05

## 05 Udalosti osobitného významu po súvahovom dni

Po 31. decembri 2025 nenastali žiadne udalosti s vplyvom na účtovnú závierku za účtovné obdobie končiace 31. decembra 2025. Akékoľvek dopady budú zohľadnené v účtovnej závierke nasledujúceho účtovného roka.

## 06 Náklady na výskum a vývoj

Počas účtovného obdobia od 1. januára 2025 do 31. decembra 2025 spoločnosť nevyvíjala aktivity v oblasti výskumu a vývoja, a ani neúčtovala o nákladoch súvisiacich s výskumom alebo vývojom.

## 07 Informácie o významných rizikách

Spoločnosť v účtovnom období od 1. januára 2025 do 31. decembra 2025 mala poistené pohľadávky, čím stabilizovala možné riziká a neistoty vyplývajúce z finančnej spôsobilosti svojich odberateľov. Spoločnosť má podpísané obchodné kontrakty so svojimi odberateľmi na niekoľko rokov, čím zabezpečuje plynulosť peňažných tokov a minimalizuje riziko úverového zaťaženia. Spoločnosť má podpísanú zmluvu s faktoringovou spoločnosťou na financovanie obchodnej činnosti, čo zabezpečuje stabilný a rovnomerný príjem peňažných tokov bez vplyvu na finančnú situáciu odberateľov. Obchody s použitím zabezpečovacích derivátov sa realizujú bez rizika, s možnosťou spätného odkúpenia zásob v prípade potreby.



## 08 Nadobúdanie akcií a podielov

Spoločnosť v účtovnom období od 1. januára 2025 do 31. decembra 2025 nenadobudla žiadne vlastné akcie, dočasné listy, obchodné podiely a akcie, dočasné listy, obchodné podiely materskej účtovnej jednotky podľa § 22 zákona o účtovníctve č. 431/2002 Z. z. o účtovníctve v znení neskorších predpisov.

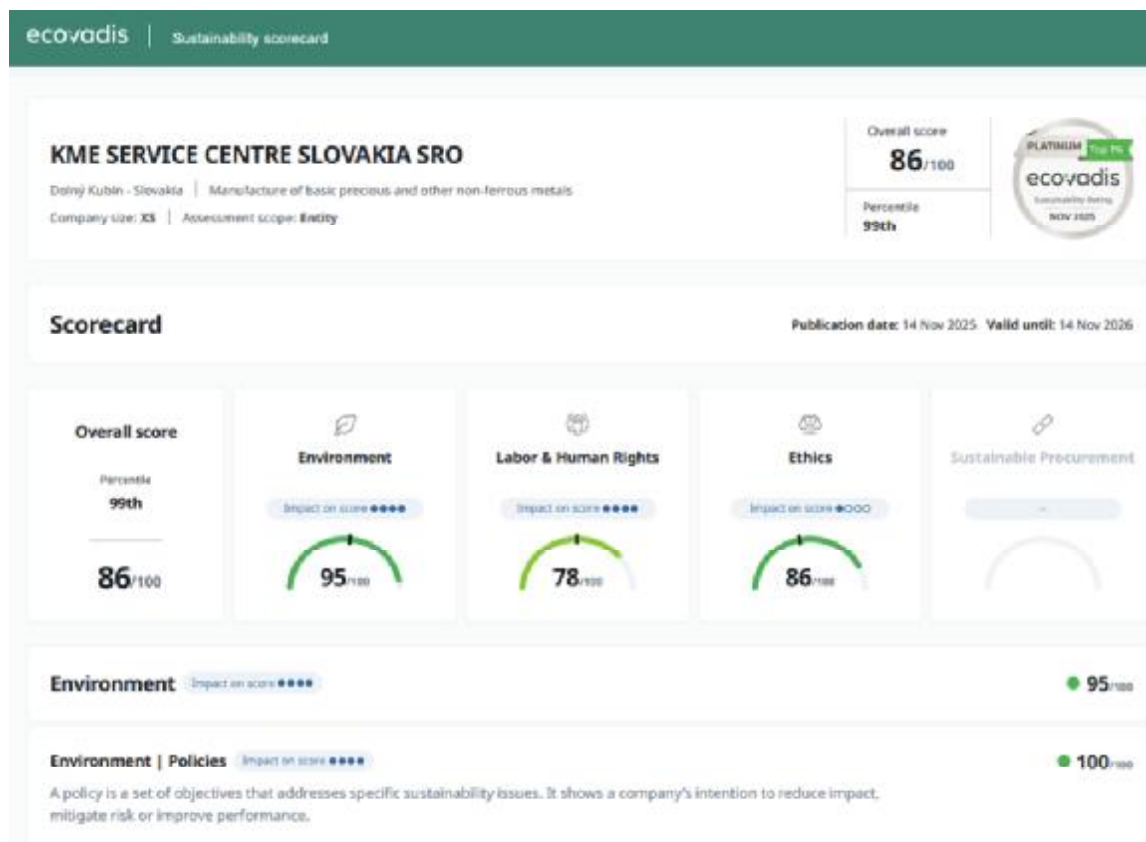
## 09 Informácia o rozdelení zisku alebo straty

Počas účtovného obdobia od 1. januára 2025 do 31. decembra 2025 spoločnosť dosiahla zisk vo výške EUR 410 895,27. Konatelia spoločnosti navrhujú preúčtovať zisk vo výške EUR 410 895,27 na účet nerozdeleného zisku minulých rokov. Zákonný rezervný fond už dosiahol výšku 10% základného imania spoločnosti.

## 10 Aktivity v oblasti životného prostredia a BOZP

Spoločnosť KME Service Centre Slovakia s. r. o., ako jeden z významných podnikov v regióne, si uvedomuje spoločenskú zodpovednosť, a preto pripisuje ochrane životného prostredia, ochrane zdravia a bezpečnosti pri práci najvyššiu prioritu, pretože všetky činnosti, produkty a služby môžu zapríčiniť zásah do životného prostredia. Preto sa všetci zamestnanci musia riadiť odborne a zodpovedne internými smernicami. Environmentálna politika vychádza z angažovanosti, znalosti problematiky a schopnosti zamestnancov, ktorí môžu ovplyvniť životné prostredie v sídle spoločnosti a v regióne. Na jej dosiahnutie prijíma manažment spoločnosti úlohy a záväzky integrované vo všetkých činnostiach spoločnosti.

Spoločnosť si v posledných rokoch čoraz intenzívnejšie uvedomuje, že otázka ochrany životného prostredia spoločnou je zodpovednosťou všetkých. Dôležitú úlohu zohráva aj podnikateľský sektor. Spoločnosť si uvedomuje, že dlhodobá prosperita je podmienená zodpovedným prístupom k prírodným zdrojom, transparentnosťou a inováciami. Udržateľnosť dnes už nie je len trendom, ale nevyhnutnosťou.



Spoločnosť KME Service Centre Slovakia s. r. o. je vlastníkom certifikátu Systém environmentálneho manažmentu ISO 14001:2015 od roku 2011 a certifikátu Systém manažérstva bezpečnosti a ochrany zdravia pri práci v organizáciách ISO 45001:2018 od roku 2018.

Spoločnosť KME Service Centre Slovakia s. r. o. v roku 2021 zaradila do používania fotovoltaičné zariadenie, ktoré je umiestnené na streche výrobnéj haly, čím prispela k zníženiu spotreby fosílnych palív na produkciu elektrickej energie.


## **11 Personálna politika**

Priemerný počet zamestnancov spoločnosti v účtovnom období od 1. januára 2025 do 31. decembra 2025 bol 15 zamestnancov. Spoločnosť ku koncu účtovného obdobia zamestnávala 15 zamestnancov – 5 v administratíve, 3 v predaji a 6 vo výrobe.

## **12 Účtovná závierka a správa audítora**

Tvorí prílohu č.1 tejto výročnej správy





KME Service Centre Slovakia s. r. o. | Mokrad'ská ul.2931 | 026 01 Dolný Kubín  
Tel. +421 43 583 2111 | fax +421 43 583 2113 | e-mail: [info-sk@kme.com](mailto:info-sk@kme.com)