



AUDIT - CONSULTING, s.r.o. Vranov n/T

Dodatok správy audítora

o overení súladu výročnej správy s účtovnou závierkou

Adresát správy: LC Sabinov a.s.
Priemyselná štvrť 5
083 14 Sabinov
IČO: 45 977 119

Vranov nad Topľou, máj 2026

AUDIT - CONSULTING, s.r.o. Vranov n/T
IČO 31673287 • DIČ: 2020527740 • IČ DPH: SK2020527740
Duklianskych hrdinov 2473/7A • 093 01 Vranov n/T. • Tel.: 057/ 446 21 62, 446 21 72, 0915 878 635
IBAN: SK84 0200 0000 0002 0644 3632 • E-mail: audit.consulting.vt@gmail.com
Obchodný register Prešov, oddiel: Sro, vložka č. 1121/P



AUDIT - CONSULTING, s.r.o. Vranov n/T

DODATOK SPRÁVY NEZÁVISLÉHO AUDÍTORA

Akcionárom, dozornej rade a predstavenstvu LC Sabinov a.s.

k časti II - Správa k informáciám, ktoré sa uvádzajú vo výročnej správe

Overili sme účtovnú závierku spoločnosti LC Sabinov a.s. (ďalej aj „Spoločnosť“) k 31. decembru 2025, uvedenú v prílohe priloženej výročnej správy Spoločnosti, ku ktorej sme dňa 26.03.2026 vydali správu nezávislého audítora, ktorá je súčasťou prílohy výročnej správy Spoločnosti.

Tento dodatok sme vypracovali v zmysle § 27 odsek 6 zákona č. 423/2015 Z.z. o štatutárnom audite a o zmene a doplnení zákona č. 431/2002 Z. z. o účtovníctve v znení neskorších predpisov (ďalej len „zákon o štatutárnom audite“).


Na základe vykonaných prác opísaných v časti II správy nezávislého audítora - Správa k informáciám, ktoré sa uvádzajú vo výročnej správe, podľa nášho názoru:

- informácie uvedené vo výročnej správe Spoločnosti zostavenej za rok 2025 sú v súlade s jej účtovnou závierkou za daný rok,
- výročná správa obsahuje informácie podľa zákona o účtovníctve.

Okrem toho, na základe našich poznatkov o účtovnej jednotke a situácii v nej, ktoré sme získali počas auditu účtovnej závierky, sme povinní uviesť, či sme zistili významné nesprávnosti vo výročnej správe. V tejto súvislosti konštatujeme, že sme nezistili významné nesprávnosti vo výročnej správe

Vranov n. T., 06.05.2026

AUDIT-CONSULTING, s.r.o.
Duklianskych hrdinov 2473/7A
Obchodný register, vložka č. 1121/P
Licencia SKAU č. 52
093 01 Vranov nad Topľou




Ing. Mgr. Peter Fejko
Zodpovedný audítor
Licencia UDVA č. 1122

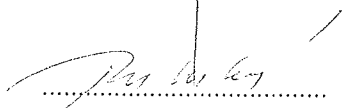
LC Sabinov a.s., Priemysel'ná štvrt' 5, 083 01 Sabinov

VÝROČNÁ SPRÁVA
za rok 2025

Predkladá: Ing. Štefan Bujriák



Spracovala: Mgr. Silvia Pribulová



Sabinov, 24.4.2026

OBSAH

1. Úvodná časť.....	3
2. Vývoj spoločnosti.....	4
3. Organizačná štruktúra spoločnosti.....	5
4. Významní dodávatelia a odberatelia.....	6
5. Vybrané ekonomické ukazovatele.....	7
6. Návrh na rozdelenie zisku alebo úhrady straty.....	11
7. Majetok a záväzky.....	12
8. Výnosy a náklady.....	13
9. Ukazovatele cash-flow.....	14

Príloha: Účtovná zvierka k 31.12.2025

1. Úvodná časť

Obchodné meno a sídlo spoločnosti: LC Sabinov a. s., Priemyselná štvrť 5, 083 01 Sabinov

Hlavné činnosti spoločnosti

- kúpa tovaru na účely jeho predaja konečnému spotrebiteľovi (maloobchod) alebo iným prevádzkovateľom živnosti (veľkoobchod)
- sprostredkovateľská činnosť v oblasti obchodu
- sprostredkovateľská činnosť v oblasti služieb
- reklamné a marketingové služby
- prieskum trhu a verejnej mienky
- nákladná cestná doprava
- skladovanie
- baliace činnosti, manipulácia s tovarom
- prenájom nehnuteľností spojený s poskytovaním iných než základných služieb spojených s prenájomom
- prenájom hnutel'ných vecí

Zloženie orgánov LC Sabinov a. s.

Predstavenstvo Ing. Štefan Bujňák, predseda predstavenstva
 Ing. Jozef Sedlák, podpredseda predstavenstva
 Ing. Jana Lešková, členka predstavenstva

Dozorná rada Ing. Slavomír Hrbál', predseda DR
 Ing. Filip Juda, člen DR
 Lenka Motyl'ová, členka DR

Štruktúra akcionárov

- COOP Jednota Prešov, spotrebné družstvo
 - podiel na základnom imaní 50 %
 - podiel na hlasovacích právach 50 %

- COOP Jednota Revúca, spotrebné družstvo
 - podiel na základnom imaní 50 %
 - podiel na hlasovacích právach 50 %

LC Sabinov a. s. nevlastní žiadne obchodné podiely, ďalšie akcie alebo dočasné listy v iných podnikateľských subjektoch.

Účtovná jednotka nemá organizačnú zložku v zahraničí.

2. Vývoj spoločnosti

Spoločnosť LC Sabinov a. s. bola v zmysle § 154 ods. 3 Obchodného zákonníka založená zakladateľskou zmluvou, napísanou formou notárskej zápisnice, dňa 3.12.2010, ako akciová spoločnosť. Do Obchodného registra bola spoločnosť LC Sabinov a. s. zapísaná 4.2.2011.

LC Sabinov a. s. začalo svoju činnosť dňa 5.9.2011, a to zásobovaním 114 predajní COOP Jednoty Prešov s. d. V októbri 2011 začalo LC Sabinov a. s. zásobovať 62 predajní COOP Jednoty Revúca s. d. K 31.12.2025 zásobovalo LC Sabinov a. s. 114 predajní COOP Jednota Prešov s. d. a 56 predajní COOP Jednota Revúca s. d.

Výkony LC Sabinov a. s. za roky 2025 a 2024

Obdobie	Rok 2025	Rok 2024	Index
1. štvrt'rok	10 500 992	9 328 819	112,57
2. štvrt'rok	11 366 454	10 559 613	107,64
3. štvrt'rok	12 242 047	11 523 230	106,24
4. štvrt'rok	12 330 336	11 580 169	106,48
Spolu za rok	46 439 829	42 991 831	108,02

Ekonomické ukazovatele sú v celku priaznivé. Zaznamenávame nárast výkonov a vykazujeme kladný hospodársky výsledok.

V roku 2025 malo LC Sabinov a. s. investície vo výške 122 154 €. Tieto investície boli vynaložené:

- na nákup regálového systému vo výške 48 973 €,
- na nákup manipulačného vozíka vo výške 32 000 €,
- na nákup fóliovacieho stroja vo výške 11 644 €
- na segmentáciu siete vo výške 22 567 €,
- na software vo výške 6 970 €.

LC Sabinov a. s. má k 31.12.2025 kontokorentný úver vo výške 2 500 000 €. Pohľadávky aj záväzky má LC Sabinov a. s. v lehote splatnosti do 1 roka.

LC Sabinov a. s. pre rok 2026 plánuje:

- plán veľkoobchodného obratu vo výške 47 066 000 €, index 101,35
- výnosy bez tržieb 3 502 306 €
- hospodársky výsledok pred zdanením 19 743 €

LC Sabinov a. s. rešpektuje všetky legislatívne predpisy a nariadenia, týkajúce sa starostlivosti o životné prostredie. Spoločnosť svojou činnosťou nevyplýva negatívne na životné prostredie.

3. Organizačná štruktúra spoločnosti

Orgány spoločnosti

1. Valné zhromaždenie
2. Predstavenstvo spoločnosti
3. Dozorná rada
4. Riaditeľ spoločnosti
5. Poradné orgány

Zamestnanosť v LC Sabinov a. s. k 31.12.2025

1. Riaditeľka LC Sabinov a. s.
2. Ekonomický úsek - vedúca ekonomického úseku
- 4 odborní referenti
4. Obchodný a IT úsek - vedúci obchodného a IT úseku
- správca cenník
- 5 odborní referenti

- 5. Úsek expedície - vedúci úseku expedície
- 4 expedienti
- 6 vodiči
- 6. Úsek prevádzky - vedúci úseku prevádzky
- 34 skladníkov
- 8. Ostatná činnosť - 2 informátori
- upratovačka
- 1 údržbár

Ukazovateľ	k 31.12.2025	k 31.12.2024
- Stav pracovníkov vo fyzických osobách	63	64
- Priemerný prepočítaný počet zamestnancov	62	63
Mzdové náklady v tis. €	1 359	1 245
Ostatné osobné náklady v tis. €	612	554

K 31.12.2025 spoločnosť zamestnávala 63 zamestnancov, z toho 44 mužov a 19 žien v riadnom pracovnom pomere. Ide o ľudí zo sabinovského okresu.

4. Významní dodávatelia a odberatelia

Významní dodávatelia

1. GGT a. s.
2. Imperial Tobacco Slovakia a. s.
3. JTI Slovak Republic, s.r.o.
4. ST. NICOLAUS Group a.s.
5. Nestlé Slovensko s. r. o.
6. Heineken Slovensko Distribúcia s. r. o.
7. I.D.C. Holding a.s.
8. Baliarne obchodu Poprad a. s.
9. Mondelez Slovakia s.r.o.
10. Kofola a.s.

Významní odberatelia

1. COOP Jednota Prešov, spotrebné družstvo
2. COOP Jednota Revúca, spotrebné družstvo

5. Vybrané ekonomické ukazovatele

	Zostatok k 31.12.2024	Prírastok	Úbytok	Zostatok k 31.12.2025	
Obstarávacia cena	1 148 924	92 617	-	1 241 541	
Pozemky				-	
Stavby	42 706	-	-	42 706	
SHV a SHV	1 106 218	92 617	-	1 198 835	
Ostatný DHM	-	-	-	-	
Oprávky	894 322	95 325	-	989 647	
Pozemky				-	
Stavby	21 439	2 138	-	23 577	
SHV a SHV	872 883	93 187	-	966 070	
Ostatný DHM	-	-	-	-	
Zostatková úctovná cena	254 602	-	2 708	-	251 894

Finančný majetok spoločnosti LC Sabinov a.s.

Druh finančného majetku	suma v celých €
Peniaze v hotovosti	8 417
Peniaze na účte v banke	- 2 012 087
Ceniny	6 993
Krátkodobý finančný majetok	
Finančný majetok spolu	- 1 996 677

Vlastné imanie spoločnosti LC Sabinov a.s.

Položka vlastného imania	Stav k 31.12.2024	Prírastky	Úbytky	Stav k 31.12.2025
Základné imanie	34 000			34 000
Zákonné rezervné fondy	6 800			6 800
Ostatné fondy zo zisku	43 000	5 000		48 000
Nerozdelený zisk minulých rokov	416 885	25 406		442 291
Nerozdelená strata minulých rokov				
Výsledok hospodárenia	45 406	44 566	45 406	44 566
Celkom	546 091	74 972	45 406	575 657

Štruktúra kapitálu

Vlastné imanie k 31.12.2025 malo hodnotu 575 657 €, oproti roku 2024 je to viac o 29 566 €. Najväčší rozdiel bol v nerozdelenom zisku z minulých rokov. Z toho:

- základné imanie je v hodnote 34 000 €, oproti roku 2024 je nezmenené
- zákonné rezervné fondy sú v hodnote 6 800 €, oproti roku 2024 sú nezmenené
- ostatné fondy sú v hodnote 48 000 €, oproti roku 2024 sú vyššie o 5 000 €
- výsledok hospodárenia minulých rokov je 442 291 €, oproti roku 2024 je vyšší o 25 406 €
- výsledok hospodárenia za účtovné obdobie roku 2025 je v hodnote 44 566 €, oproti roku 2024 je nižší o 840 €.

Závazky akciovej spoločnosti k 31.12.2025 boli v hodnote 5 157 568 €, oproti roku 2024 sú vyššie o 1 185 382 €. Z toho:

- dlhodobé záväzky sú v hodnote 4 394 €, oproti roku 2024 sú vyššie o 2 476 €
- rezervy sú v hodnote 178 555 €, oproti roku 2024 sú vyššie o 50 514 €
- krátkodobé záväzky sú v hodnote 2 962 532 €, oproti roku 2024 sú vyššie o 489 087 €
- bežné bankové úvery sú v hodnote 2 012 087 €.

Časové rozlíšenie k 31.12.2025 má nulovú hodnotu.

Štruktúra majetku

Majetok spoločnosti k 31.12.2025 bol v hodnote 5 733 225 €, oproti roku 2024 je to viac o 1 214 948 €.

Neobežný majetok k 31.12.2025 bol v hodnote 280 937 €, oproti roku 2024 je to viac o 23 820 €, index 109,26. Z toho dlhodobý nehmotný majetok je vyšší o 26 528 €, dlhodobý hmotný majetok je nižší o 2 708 €.

Obežný majetok k 31.12.2025 bol v hodnote 5 435 362 €, oproti roku 2024 je vyšší o 1 190 924 €, index 128,06 Z toho:

- zásoby boli v hodnote 2 220 611 €, oproti roku 2024 je to menej o 130 044 €
- dlhodobé pohľadávky boli v hodnote 34 957 €, oproti roku 2024 je to viac o 12 351 €
- krátkodobé pohľadávky boli v hodnote 3 164 384 €, oproti roku 2024 je to viac o 1 312 468 €
- finančné účty boli v hodnote 15 410 €, oproti roku 2024 je to menej o 3 851 €.

Časové rozlíšenie, náklady budúcich období a prímly budúcich období boli k 31.12.2025 v hodnote 16 926 €, oproti roku 2024 je to viac o 204 €, index 101,22.

Efektívnosť hospodárskej činnosti

Za rok 2025 spoločnosť vykázala výsledok hospodárenia za účtovné obdobie pred zdanením v hodnote 66 444 €. Výsledok hospodárenia po zdanení bol k 31.12.2025 v hodnote 44 566 €.

Prehľad hospodárskeho výsledku:

- výsledok hospodárenia z hospodárskej činnosti	151 704 €
- výsledok hospodárenia z finančnej činnosti	– 85 260 €
- výsledok hospodárenia za účtovné obdobie pred zdanením	66 444 €
- výsledok hospodárenia za účtovné obdobie po zdanení	44 566 €

Najvýznamnejšiu položku výnosov tvoria tržby z predaja tovaru. K 31.12.2025 predstavovali hodnotu 45 129 388 €. Náklady vynaložené na obstaranie predaného tovaru za rok 2025 boli zúčtované v hodnote 44 669 100 €. Obchodná marža za rok 2025 bola v hodnote 460 288 €.

Tržby z predaja služieb boli vo výške 2 992 683 €. Pridaná hodnota bola za rok 2025 v hodnote 2 373 851 €.

Finančné ukazovatele

P.č.	Ukazovateľ	Odporúčané hodnoty	Rok 2025	Rok 2024
1.	<i>okamžitá likvidita (koeficient)</i>	<i>(0,2 - 0,8)</i>	0,005	0,007
2.	<i>bežná likvidita (koeficient)</i>	<i>(1,0 - 1,5)</i>	1,02	0,73
3.	<i>celková likvidita (koeficient)</i>	<i>(1,5 - 2,5)</i>	1,73	1,63
4.	<i>čistý pracovný kapitál (v celých €)</i>	-	282 188	274 170
5.	<i>obrat pohľadávok (koeficient)</i>	-	19,24	17,97
6.	<i>priemerná doba inkasa pohľadávok (v dňoch)</i>	<i>podľa odvetvia</i>	24,27	15,39
7.	<i>obrátka zásob (koeficient)</i>	<i>podľa odvetvia</i>	17,34	19,17
8.	<i>rentabilita celkového kapitálu (%)</i>	<i>(9,5 - 16,0)</i>	0,78%	1,00%
9.	<i>rentabilita vlastného kapitálu (%)</i>	<i>(11,0 - 16,0)</i>	7,74%	8,31%
10.	<i>ukazovateľ finančnej samostatnosti (koeficient)</i>	<i>vyššie ako 0,3</i>	0,10	0,12
11.	<i>ukazovateľ finančnej stability (koeficient)</i>	-	0,13	0,15
12.	<i>podiel cudzieho a vlastného kapitálu (koeficient)</i>	<i>nižšie ako 0,7</i>	8,96	7,27
13.	<i>celková zadlženosť (koeficient)</i>	<i>(0,45 - 0,65)</i>	0,90	0,88
15.	<i>čistá zadlženosť (v celých €)</i>	-	5 142 158	3 952 925

6. Návrh na rozdelenie zisku alebo úhrady straty

Výsledok hospodárenia za rok 2025:

výsledok hospodárenia pred zdanením za hodnotené účtovné obdobie	66 444
výška dane z príjmov PO za hodnotené obdobie	21 878
čistý zisk za hodnotené obdobie	44 566

Návrh na rozdelenie zisku za rok 2025 je takýto:

• čistý zisk za hodnotené obdobie	44 566 €
- prídel do SF	20 000 €
- prevod na nerozdelený zisk z minulých rokov	24 566 €

7. Majetok a záväzky

Označenie	Názov položky	31.12.2025	31.12.2024
	<i>MAJETOK SPOLU</i>	5 733 225	4 518 277
A.	Neobežný majetok	280 937	257 117
A.I.	Dlhodobý nehmotný majetok	29 043	2 515
A.II.	Dlhodobý hmotný majetok	251 894	254 602
A.III.	Dlhodobý finančný majetok		
B.	Obežný majetok	5 435 362	4 244 438
B.I.	Zásoby	2 220 611	2 350 655
B.II.	Dlhodobé pohľadávky	34 957	22 606
B.III.	Krátkodobé pohľadávky	3 164 384	1 851 916
B.IV.	Krátkodobý finančný majetok		
B.V.	Finančné účty	15 410	19 261
C.	Časové rozlíšenie	16 926	16 722
	<i>VLASTNÉ IMANIE A ZÁVÄZKY CELKOM</i>	5 733 225	4 518 277
A.	Vlasné imanie	575 657	546 091
A.I.	Základné imanie	34 000	34 000
A.II.	Emisné ážio		
A.III.	Ostatné kapitálové fondy		
A.IV.	Zákonné rezervné fondy	6 800	6 800
A.V.	Ostatné fondy zo zisku	48 000	43 000
A.VI.	Oceňovacie rozdiely z precenenia majetku a záväzkov		
A.VII.	Výsledok hospodárenia minulých rokov	442 291	416 885
A.VIII.	Výsledok hospodárenia za účtovné obdobie po zdanení +/-	44 566	45 406
B.	Záväzky	5 157 568	3 972 186
B.I.	Dlhodobé záväzky	4 394	1 918
B.II.	Dlhodobé rezervy		
B.III.	Dlhodobé bankové úvery		
B.IV.	Krátkodobé záväzky	2 962 532	2 473 445
B.V.	Krátkodobé rezervy	178 555	128 041
B.VI.	Bežné bankové úvery	2 012 087	1 368 782
B.VIII.	Krátkodobé finančné výpomoci		
C.	Časové rozlíšenie		

8. Výnosy a náklady

Označenie	Názov položky	31.12.2025	31.12.2024
*	Čistý obrat	48 146 368	44 472 707
**	Výnosy z hospodárskej činnosti spolu	48 146 368	44 472 707
I.	Tržby z predaja tovaru	45 129 388	41 773 044
II.	Tržby z predja vlastných výrobkov		
III.	Tržby z predja služieb	2 992 683	2 688 265
IV.	Zmena stavu vnútroorganizačných zásob		
V.	Aktivácia		
VI.	Tržby z predaja DNM, DHM a materiálu		
VII.	Ostatné výnosy z hospodárskej činnosti	24 297	11 398
**	Náklady na hospodársku činnosť	47 994 664	44 330 366
A.	Náklady vynaložené na obstaranie predaného tovaru	44 669 100	41 311 777
B.	Spotreba materiálu, energie a ostatných neskladovateľných dodávok	162 788	160 873
C.	Opravné položky k zásobám		
D.	Služby	916 332	843 784
E.	Osobné náklady	2 017 808	1 848 264
F.	Dane a poplatky	90 783	5 175
G.	Odpisy a opravné položky k DNM a DHM	98 333	96 424
H.	Zostatková cena predaného majetku a predaného materiálu		
I.	Opravné položky k pohľadávkam	1 381	
J.	Ostatné náklady na hospodársku činnosť	38 139	64 069
***	<i>VÝSLEDOK HOSPODÁRENIA Z HOSPODÁRSKEJ ČINNOSTI</i>	<i>151 704</i>	<i>142 341</i>
*	Pridaná hodnota	2 373 851	2 144 875
**	Výnosy z finančnej činnosti		
VIII.	Tržby z predaja cenných papierov a podielov		
IX.	Výnosy z dlhodobého finančného majetku		
X.	Výnosy z krátkodobého finančného majetku		
XI.	Výnosové úroky		
XII.	Kurzové zisky		
XIII.	Výnosy z precenenia cenných papierov a výnosy z derivátových operácií		
XIV.	Ostatné výnosy z finančnej činnosti		

**	Náklady na finančnú činnosť	85 260	96 568
K.	Predané cenné papiere a podiely		
L.	Náklady na krátkodobý finančný majetok		
M.	Opravné položky k finančnému majetku		
N.	Nákladové úroky	70 506	81 244
O.	Kurzové straty		
P.	Náklady na precenenie cenných papierov a náklady na derivátové operácie		
Q.	Ostatné náklady na finančnú činnosť	14 754	15 324
***	VÝSLEDOK HOSPODÁRENIA Z FINANČNEJ ČINNOSTI	- 85 260	- 96 568
****	VÝSLEDOK HOSPODÁRENIA ZA ÚČTOVNÉ OBDOBIE PRED ZDANENÍM	66 444	45 773
R.	Daň z príjmov	21 878	367
S.	Prevod podielov na výsledku hospodárenia spoločníkom		
***	VÝSLEDOK HOSPODÁRENIA ZA ÚČTOVNÉ OBDOBIE PO ZDANENÍ	44 566	45 406

9. Ukazovatele cash-flow

P.č.	Ukazovateľ	31.12.2025	31.12.2024
1.	Čisté zvýšenie (+) alebo zníženie (-) peňažných tokov	- 3 851	5 218
2.	Čisté peňažné toky z prevádzkovej činnosti	- 525 002	236 780
3.	Čisté peňažné toky z investičnej činnosti	- 122 154	- 104 650
4.	Čisté peňažné toky z finančnej činnosti	643 305	- 114 998

Spoločnosť LC Sabinov a. s. od svojho vzniku nemala náklady na činnosť v oblasti výskumu a vývoja.

Po skončení roku 2025, za ktorý sa vyhotovuje výročná správa nenastali žiadne udalosti osobitného významu.



AUDIT - CONSULTING, s.r.o. Vranov n/T

SPRÁVA NEZÁVISLÉHO AUDÍTORA

Akcionárom, dozornej rade a predstavenstvu spoločnosti LC Sabinov a.s.

Správa z auditu účtovnej závierky

Názor

Uskutočnili sme audit účtovnej závierky spoločnosti LC Sabinov a.s. (ďalej len „Spoločnosť“), ktorá obsahuje súvahu k 31. decembru 2025, výkaz ziskov a strát za rok končiaci sa k uvedenému dátumu, a poznámky, ktoré obsahujú súhrn významných účtovných zásad a účtovných metód.

Podľa nášho názoru, priložená účtovná závierka poskytuje pravdivý a verný obraz finančnej situácie Spoločnosti k 31. decembru 2025 a výsledku jej hospodárenia za rok končiaci sa k uvedenému dátumu podľa zákona č. 431/2002 Z. z. o účtovníctve v znení neskorších predpisov (ďalej len „zákon o účtovníctve“).

Základ pre názor

Audit sme vykonali podľa medzinárodných audítorských štandardov (International Standards on Auditing, ISA). Naša zodpovednosť podľa týchto štandardov je uvedená v odseku Zodpovednosť audítora za audit účtovnej závierky. Od Spoločnosti sme nezávislí podľa ustanovení zákona č. 423/2015 o štatutárnom audite a o zmene a doplnení zákona č. 431/2002 Z. z. o účtovníctve v znení neskorších predpisov (ďalej len „zákon o štatutárnom audite“) týkajúcich sa etiky, vrátane Etického kódexu audítora, relevantných pre náš audit účtovnej závierky a splnili sme aj ostatné požiadavky týchto ustanovení týkajúcich sa etiky. Sme presvedčení, že audítorské dôkazy, ktoré sme získali, poskytujú dostatočný a vhodný základ pre náš názor.

Zodpovednosť štatutárneho orgánu za účtovnú závierku

Štatutárny orgán účtovnej jednotky LC Sabinov a. s., je zodpovedný za zostavenie tejto účtovnej závierky podľa zákona o účtovníctve a za tie interné kontroly, ktoré považuje za potrebné na zostavenie účtovnej závierky, ktorá neobsahuje významné nesprávnosti, či už v dôsledku podvodu alebo chyby.

Pri zostavovaní účtovnej závierky je štatutárny orgán zodpovedný za zhodnotenie schopnosti Spoločnosti nepretržite pokračovať vo svojej činnosti, za opísanie skutočností týkajúcich sa nepretržitého pokračovania v činnosti, ak je to potrebné, a za použitie predpokladu nepretržitého pokračovania v činnosti v účtovníctve, ibaže by mal v úmysle Spoločnosť zlikvidovať alebo ukončiť jej činnosť, alebo by nemal inú realistickú možnosť než tak urobiť.

Zodpovednosť audítora za audit účtovnej závierky

Našou zodpovednosťou je získať primerané uistenie, či účtovná závierka ako celok neobsahuje významné nesprávnosti, či už v dôsledku podvodu alebo chyby, a vydať správu audítora, vrátane názoru. Primerané uistenie je uistenie vysokého stupňa, ale nie je zárukou toho, že audit vykonaný podľa medzinárodných audítorských štandardov vždy odhalí významné nesprávnosti, ak také existujú. Nesprávnosti môžu vzniknúť v dôsledku podvodu alebo chyby a za významné sa považujú vtedy, ak by sa dalo odôvodnene očakávať, že jednotlivito alebo v súhrne by mohli ovplyvniť ekonomické rozhodnutia používateľov, uskutočnené na základe tejto účtovnej závierky.

V rámci auditu uskutočneného podľa medzinárodných audítorských štandardov, počas celého auditu uplatňujeme odborný úsudok a zachováваме profesionálny skepticizmus. Okrem toho:

- Identifikujeme a posudzujeme riziká významnej nesprávnosti účtovnej závierky, či už v dôsledku podvodu alebo chyby, navrhujeme a uskutočňujeme audítorské postupy reagujúce na tieto riziká a získavame audítorské dôkazy, ktoré sú dostatočné a vhodné na poskytnutie základu pre náš názor. Riziko neodhalenia významnej nesprávnosti



AUDIT - CONSULTING, s.r.o. Vranov n/T

v dôsledku podvodu je vyššie ako toto riziko v dôsledku chyby, pretože podvod môže zahŕňať tajnú dohodu, falšovanie, úmyselné vynechanie, nepravdivé vyhlásenie alebo obídanie internej kontroly.

- Oboznamujeme sa s internými kontrolami relevantnými pre audit, aby sme mohli navrhnúť audítorské postupy vhodné za daných okolností, ale nie za účelom vyjadrenia názoru na efektívnosť interných kontrol Spoločnosti.
- Hodnotíme vhodnosť použitých účtovných zásad a účtovných metód a primeranosť účtovných odhadov a uvedenie s nimi súvisiacich informácií, uskutočnené štatutárnym orgánom.
- Robíme záver o tom, či štatutárny orgán vhodne v účtovníctve používa predpoklad nepretržitého pokračovania v činnosti a na základe získaných audítorských dôkazov záver o tom, či existuje významná neistota v súvislosti s udalosťami alebo okolnosťami, ktoré by mohli významne spochybniť schopnosť Spoločnosti nepretržite pokračovať v činnosti. Ak dospejeme k záveru, že významná neistota existuje, sme povinní upozorniť v našej správe audítora na súvisiace informácie uvedené v účtovnej závierke alebo, ak sú tieto informácie nedostatočné, modifikovať náš názor. Naše závery vychádzajú z audítorských dôkazov získaných do dátumu vydania našej správy audítora. Budúce udalosti alebo okolnosti však môžu spôsobiť, že Spoločnosť prestane pokračovať v nepretržitej činnosti.
- Hodnotíme celkovú prezentáciu, štruktúru a obsah účtovnej závierky vrátane informácií v nej uvedených, ako aj to, či účtovná závierka zachytáva uskutočnené transakcie a udalosti spôsobom, ktorý vedie k ich vernému zobrazeniu.

Správa k ďalším požiadavkám zákonov a iných právnych predpisov

Štatutárny orgán je zodpovedný za informácie uvedené vo výročnej správe, zostavenej podľa požiadaviek zákona o účtovníctve. Náš vyššie uvedený názor na účtovnú závierku sa nevzťahuje na iné informácie vo výročnej správe.

V súvislosti s auditom účtovnej závierky je našou zodpovednosťou oboznámenie sa s informáciami uvedenými vo výročnej správe a posúdenie, či tieto informácie nie sú vo významnom nesúlade s auditovanou účtovnou závierkou alebo našimi poznatkami, ktoré sme získali počas auditu účtovnej závierky, alebo sa inak zdajú byť významne nesprávne.

Výročnú správu sme ku dňu vydania správy audítora z auditu účtovnej závierky nemali k dispozícii.

Keď získame výročnú správu, posúdime, či výročná správa Spoločnosti obsahuje informácie, ktorých uvedenie vyžaduje zákon o účtovníctve, a na základe prác vykonaných počas auditu účtovnej závierky, vyjadríme názor, či:

- informácie uvedené vo výročnej správe zostavenej za rok 2025 sú v súlade s účtovnou závierkou za daný rok,
- výročná správa obsahuje informácie podľa zákona o účtovníctve.

Okrem toho uvedieme, či sme zistili významné nesprávnosti vo výročnej správe na základe našich poznatkov o účtovnej jednotke a situácii v nej, ktoré sme získali počas auditu účtovnej závierky.

Vo Vranove n. T., 26.03.2026

AUDIT-CONSULTING, s.r.o.
Duklianskych hrdinov 2473/7A
Obchodný register, vložka č. 1121/P
Licencia SKAU č. 52
093 01 Vranov nad Topľou



Ing. Mgr. Peter Fejko
Zodpovedný audítor
Licencia UDVA č. 1122

ÚČTOVNÁ ZÁVIERKA

podnikateľov v podvojnom účtovníctve



zostavená k 3 1 . 1 2 . 2 0 2 5

Číselné údaje sa zarovnávajú vpravo, ostatné údaje sa píše zľava. Nevyplnené riadky sa ponechávajú prázdne.

Údaje sa vyplňajú paličkovým písmom (podľa tohto vzoru), písacím strojom alebo tlačiarňou, a to čiernou alebo tmavomodrou farbou.

Á Ā B Ć D Ę F G H Í J K L M N O P Q R Š T Ú V X Ý Ž 0 1 2 3 4 5 6 7 8 9

Daňové identifikačné číslo 2 0 2 3 2 1 1 9 6 0	Účtovná závierka X riadna	Účtovná jednotka malá	Mesiac Rok od 1 2 0 2 5
IČO 4 5 9 7 7 1 1 9	mimoriadna	X veľká	Za obdobie do 1 2 2 0 2 5
SK NACE 4 6 . 9 0 . 0	priebežná	(vyznačí sa x)	Bezprostredne predchádzajúce obdobie od 1 2 0 2 4 do 1 2 2 0 2 4

Priložené súčasti účtovnej závierky

 Súvaha (Úč POD 1-01)
(v celých eurách)

 Výkaz ziskov a strát (Úč POD 2-01)
(v celých eurách)

 Poznámky (Úč POD 3-01)
(v celých eurách alebo eurocentoch)

Obchodné meno (názov) účtovnej jednotky

L C S a b i n o v a . s .

Sídlo účtovnej jednotky

Ulica

PRIEMYSELNÁ ŠTVRŤ

Číslo

5

PSČ

Obec

0 8 3 1 4 S A B I N O V

Označenie obchodného registra a číslo zápisu obchodnej spoločnosti

O b c h o d n ý r e g i s t e r O S P r e š o v v l o ž k a

číslo 10420/P

Telefónne číslo

Faxové číslo

E-mailová adresa

Zostavená dňa:

1 0 . 0 2 . 2 0 2 6

Schválená dňa:

. . 2 0

Podpisový záznam štatutárneho orgánu účtovnej jednotky
alebo člena štatutárneho orgánu účtovnej jednotky alebo
podpisový záznam fyzickej osoby, ktorá je účtovnou jednotkou:

Záznamy daňového úradu

Miesto pre evidenčné číslo

Odtlačok prezentačnej pečiatky daňového úradu



Označenie a	STRANA AKTÍV b	Číslo riadku c	Bežné účtovné obdobie		Bezprostredne predchádzajúce účtovné obdobie	
			1	2		Netto 3
			Brutto - časť 1 Korekcia - časť 2	Netto		
	SPOLU MAJETOK r. 02 + r. 33 + r. 74	01	6 8 9 6 8 5 0 1 1 6 3 6 2 5	5 7 3 3 2 2 5	4 5 1 8 2 7 7	
A.	Neobežný majetok r. 03 + r. 11 + r. 21	02	1 4 4 3 1 8 1 1 1 6 2 2 4 4	2 8 0 9 3 7	2 5 7 1 1 7	
A.I.	Dlhodobý nehmotný majetok súčet (r. 04 až r. 10)	03	2 0 1 6 4 0 1 7 2 5 9 7	2 9 0 4 3	2 5 1 5	
A.I.1.	Aktivované náklady na vývoj (012) - /072, 091A/	04				
2.	Softvér (013) - /073, 091A/	05	2 0 1 6 4 0 1 7 2 5 9 7	2 9 0 4 3	2 5 1 5	
3.	Oceniiteľné práva (014) - /074, 091A/	06				
4.	Goodwill (015) - /075, 091A/	07				
5.	Ostatný dlhodobý nehmotný majetok (019, 01X) - /079, 07X, 091A/	08				
6.	Obstarávaný dlhodobý nehmotný majetok (041) - /093/	09				
7.	Poskytnuté preddavky na dlhodobý nehmotný majetok (051) - /095A/	10				
A.II.	Dlhodobý hmotný majetok súčet (r. 12 až r. 20)	11	1 2 4 1 5 4 1 9 8 9 6 4 7	2 5 1 8 9 4	2 5 4 6 0 2	
A.II.1.	Pozemky (031) - /092A/	12				
2.	Stavby (021) - /081, 092A/	13	4 2 7 0 6 2 3 5 7 7	1 9 1 2 9	2 1 2 6 7	
3.	Samostatné hnutelné veci a súbory hnutelných vecí (022) - /082, 092A/	14	1 1 9 8 8 3 5 9 6 6 0 7 0	2 3 2 7 6 5	2 3 3 3 3 5	



Označenie a	STRANA AKTÍV b	Číslo riadku c	Bežné účtovné obdobie		Bezprostredne predchádzajúce účtovné obdobie	
			1	2		3
			Korekcia - časť 2			
4.	Pestovateľské celky trvalých porastov (025) - /085, 092A/	15				
5.	Základné stádo a ťažné zvieratá (026) - /086, 092A/	16				
6.	Ostatný dlhodobý hmotný majetok (029, 02X, 032) - /089, 08X, 092A/	17				
7.	Obstarávaný dlhodobý hmotný majetok (042) - /094/	18				
8.	Poskytnuté preddavky na dlhodobý hmotný majetok (052) - /095A/	19				
9.	Opravná položka k nadobudnutému majetku (+/- 097) +/- 098	20				
A.III.	Dlhodobý finančný majetok súčet (r. 22 až r. 32)	21				
A.III.1.	Podielové cenné papiere a podiely v prepojených účtovných jednotkách (061A, 062A, 063A) - /096A/	22				
2.	Podielové cenné papiere a podiely s podielovou účasťou okrem v prepojených účtovných jednotkách (062A) - /096A/	23				
3.	Ostatné realizovateľné cenné papiere a podiely (063A) - /096A/	24				
4.	Pôžičky prepojeným účtovným jednotkám (066A) - /096A/	25				
5.	Pôžičky v rámci podielovej účasti okrem prepojeným účtovným jednotkám (066A) - /096A/	26				
6.	Ostatné pôžičky (067A) - /096A/	27				
7.	Dlhové cenné papiere a ostatný dlhodobý finančný majetok (065A, 069A, 06XA) - /096A/	28				



Označenie a	STRANA AKTÍV b	Číslo riadku c	Bežné účtovné obdobie		Bezprostredne predchádzajúce účtovné obdobie
			1	2	
			Brutto - časť 1	Netto	3
			Korekcia - časť 2		Netto
8.	Pôžičky a ostatný dlhodobý finančný majetok so zostatkovou dobou splatnosti najviac jeden rok (066A, 067A, 069A, 06XA) - /096A/	29			
9.	Účty v bankách s dobou viazanosti dlhšou ako jeden rok (22XA)	30			
10.	Obstarávaný dlhodobý finančný majetok (043) - /096A/	31			
11.	Poskytnuté preddavky na dlhodobý finančný majetok (053) - /095A/	32			
B.	Obežný majetok r. 34 + r. 41 + r. 53 + r. 66 + r. 71	33	5 4 3 6 7 4 3	5 4 3 5 3 6 2	
			1 3 8 1		4 2 4 4 4 3 8
B.I.	Zásoby súčet (r. 35 až r. 40)	34	2 2 2 0 6 1 1	2 2 2 0 6 1 1	
					2 3 5 0 6 5 5
B.I.1.	Materiál (112, 119, 11X) - /191, 19X/	35	6 1 6 1	6 1 6 1	
					4 8 0 2
2.	Nedokončená výroba a polotovary vlastnej výroby (121, 122, 12X) - /192, 193, 19X/	36			
3.	Výrobky (123) - /194/	37			
4.	Zvieratá (124) - /195/	38			
5.	Tovar (132, 133, 13X, 139) - /196, 19X/	39	2 2 1 4 4 5 0	2 2 1 4 4 5 0	
					2 3 4 5 8 5 3
6.	Poskytnuté preddavky na zásoby (314A) - /391A/	40			
B.II.	Dlhodobé pohľadávky súčet (r. 42 + r. 46 až r. 52)	41	3 4 9 5 7	3 4 9 5 7	
					2 2 6 0 6
B.II.1.	Pohľadávky z obchodného styku súčet (r. 43 až r. 45)	42			



Označenie a	STRANA AKTÍV b	Číslo riadku c	Bežné účtovné obdobie		Bezprostredne predchádzajúce účtovné obdobie
			1	2	
			Brutto - časť 1 Korekcia - časť 2	Netto 2 Netto 3	
1.a.	Pohľadávky z obchodného styku voči prepojeným účtovným jednotkám (311A, 312A, 313A, 314A, 315A, 31XA) - /391A/	43			
1.b.	Pohľadávky z obchodného styku v rámci podielovej účasti okrem pohľadávok voči prepojeným účtovným jednotkám (311A, 312A, 313A, 314A, 315A, 31XA) - /391A/	44			
1.c.	Ostatné pohľadávky z obchodného styku (311A, 312A, 313A, 314A, 315A, 31XA) - /391A/	45			
2.	Čistá hodnota zákazky (316A)	46			
3.	Ostatné pohľadávky voči prepojeným účtovným jednotkám (351A) - /391A/	47			
4.	Ostatné pohľadávky v rámci podielovej účasti okrem pohľadávok voči prepojeným účtovným jednotkám (351A) - /391A/	48			
5.	Pohľadávky voči spoločníkom, členom a združeniu (354A, 355A, 358A, 35XA) - /391A/	49			
6.	Pohľadávky z derivátových operácií (373A, 376A)	50			
7.	Iné pohľadávky (335A, 336A, 33XA, 371A, 374A, 375A, 378A) - /391A/	51			
8.	Odložená daňová pohľadávka (481A)	52	3 4 9 5 7	3 4 9 5 7	2 2 6 0 6
B.III.	Krátkodobé pohľadávky súčet (r. 54 + r. 58 až r. 65)	53	3 1 6 5 7 6 5	3 1 6 4 3 8 4	1 8 5 1 9 1 6
B.III.1.	Pohľadávky z obchodného styku súčet (r. 55 až r. 57)	54	3 1 6 4 1 5 6	3 1 6 2 7 7 5	1 8 5 0 5 7 1
1.a.	Pohľadávky z obchodného styku voči prepojeným účtovným jednotkám (311A, 312A, 313A, 314A, 315A, 31XA) - /391A/	55			
1.b.	Pohľadávky z obchodného styku v rámci podielovej účasti okrem pohľadávok voči prepojeným účtovným jednotkám (311A, 312A, 313A, 314A, 315A, 31XA) - /391A/	56	3 1 6 0 6 3 3	3 1 6 0 6 3 3	1 8 2 6 3 7 6



Označenie a	STRANA AKTÍV b	Číslo riadku c	Bežné účtovné obdobie		Bezprostredne predchádzajúce účtovné obdobie	
			1	2		3
			Brutto - časť 1 Korekcia - časť 2	Netto		
1.c.	Ostatné pohľadávky z obchodného styku (311A, 312A, 313A, 314A, 315A, 31XA) - /391A/	57	3 5 2 3 1 3 8 1	2 1 4 2	2 4 1 9 5	
2.	Čistá hodnota zákazky (316A)	58				
3.	Ostatné pohľadávky voči prepojeným účtovným jednotkám (351A) - /391A/	59				
4.	Ostatné pohľadávky v rámci podielovej účasti okrem pohľadávok voči prepojeným účtovným jednotkám (351A) - /391A/	60				
5.	Pohľadávky voči spoločníkom, členom a združeniu (354A, 355A, 358A, 35XA, 398A) - /391A/	61				
6.	Sociálne poistenie (336A) - /391A/	62				
7.	Daňové pohľadávky a dotácie (341, 342, 343, 345, 346, 347) - /391A/	63	2 8 5	2 8 5		
8.	Pohľadávky z derivátových operácií (373A, 376A)	64				
9.	Iné pohľadávky (335A, 33XA, 371A, 374A, 375A, 378A) - /391A/	65	1 3 2 4	1 3 2 4	1 3 4 5	
B.IV.	Krátkodobý finančný majetok súčet (r. 67 až r. 70)	66				
B.IV.1.	Krátkodobý finančný majetok v prepojených účtovných jednotkách (251A, 253A, 256A, 257A, 25XA) - /291A, 29XA/	67				
2.	Krátkodobý finančný majetok bez krátkodobého finančného majetku v prepojených účtovných jednotkách (251A, 253A, 256A, 257A, 25XA) - /291A, 29XA/	68				
3.	Vlastné akcie a vlastné obchodné podiely (252)	69				
4.	Obstarávaný krátkodobý finančný majetok (259, 314A) - /291A/	70				



Označenie a	STRANA AKTÍV b	Číslo riadku c	Bežné účtovné obdobie		Bezprostredne predchádzajúce účtovné obdobie	
			1	Brutto - časť 1	Netto 2	Netto 3
				Korekcia - časť 2		
B.V.	Finančné účty r. 72 + r. 73	71	1 5 4 1 0	1 5 4 1 0	1 9 2 6 1	
B.V.1.	Peniaze (211, 213, 21X)	72	1 5 4 1 0	1 5 4 1 0	1 9 2 6 1	
2.	Účty v bankách (221A, 22X, +/- 261)	73				
C.	Časové rozlíšenie súčet (r. 75 až r. 78)	74	1 6 9 2 6	1 6 9 2 6	1 6 7 2 2	
C.1.	Náklady budúcich období dlhodobé (381A, 382A)	75			5 2 8	
2.	Náklady budúcich období krátkodobé (381A, 382A)	76	1 3 4 4 2	1 3 4 4 2	8 7 0 5	
3.	Príjmy budúcich období dlhodobé (385A)	77				
4.	Príjmy budúcich období krátkodobé (385A)	78	3 4 8 4	3 4 8 4	7 4 8 9	

Označenie a	STRANA PASÍV b	Číslo riadku c	Bežné účtovné obdobie 4	Bezprostredne predchádzajúce účtovné obdobie 5
	SPOLU VLASTNÉ IMANIE A ZÁVÄZKY r. 80 + r. 101 + r. 141	79	5 7 3 3 2 2 5	4 5 1 8 2 7 7
A.	Vlastné imanie r. 81 + r. 85 + r. 86 + r. 87 + r. 90 + r. 93 + r. 97 + r. 100	80	5 7 5 6 5 7	5 4 6 0 9 1
A.I.	Základné imanie súčet (r. 82 až r. 84)	81	3 4 0 0 0	3 4 0 0 0
A.I.1.	Základné imanie (411 alebo +/- 491)	82	3 4 0 0 0	3 4 0 0 0
2.	Zmena základného imania +/- 419	83		
3.	Pohľadávky za upísané vlastné imanie (-/353)	84		
A.II.	Emisné ážio (412)	85		
A.III.	Ostatné kapitálové fondy (413)	86		
A.IV.	Zákonné rezervné fondy r. 88 + r. 89	87	6 8 0 0	6 8 0 0
A.IV.1.	Zákonný rezervný fond a nedeliteľný fond (417A, 418, 421A, 422)	88	6 8 0 0	6 8 0 0
2.	Rezervný fond na vlastné akcie a vlastné podieľy (417A, 421A)	89		



Označenie a	STRANA PASÍV b	Číslo riadku c	Bežné účtovné obdobie 4	Bezprostredne predchádzajúce účtovné obdobie 5
A.V.	Ostatné fondy zo zisku r. 91 + r. 92	90	4 8 0 0 0	4 3 0 0 0
A.V.1.	Štatutárne fondy (423, 42X)	91		
2.	Ostatné fondy (427, 42X)	92	4 8 0 0 0	4 3 0 0 0
A.VI.	Oceňovacie rozdiely z precenenia súčet (r. 94 až r. 96)	93		
A.VI.1.	Oceňovacie rozdiely z precenenia majetku a záväzkov (+/- 414)	94		
2.	Oceňovacie rozdiely z kapitálových účastí (+/- 415)	95		
3.	Oceňovacie rozdiely z precenenia pri zlúčení, splnutí a rozdelení (+/- 416)	96		
A.VII.	Výsledok hospodárenia minulých rokov r. 98 + r. 99	97	4 4 2 2 9 1	4 1 6 8 8 5
A.VII.1.	Nerozdelený zisk minulých rokov (428)	98	4 4 2 2 9 1	4 1 6 8 8 5
2.	Neuhradená strata minulých rokov (/-/429)	99		
A.VIII.	Výsledok hospodárenia za účtovné obdobie po zdanení +/- r. 01 - (r. 81 + r. 85 + r. 86 + r. 87 + r. 90 + r. 93 + r. 97 + r. 101 + r. 141)	100	4 4 5 6 6	4 5 4 0 6
B.	Záväzky r. 102 + r. 118 + r. 121 + r. 122 + r. 136 + r. 139 + r. 140	101	5 1 5 7 5 6 8	3 9 7 2 1 8 6
B.I.	Dlhodobé záväzky súčet (r. 103 + r. 107 až r. 117)	102	4 3 9 4	1 9 1 8
B.I.1.	Dlhodobé záväzky z obchodného styku súčet (r. 104 až r. 106)	103		
1.a.	Záväzky z obchodného styku voči prepojeným účtovným jednotkám (321A, 475A, 476A)	104		
1.b.	Záväzky z obchodného styku v rámci podielovej účasti okrem záväzkov voči prepojeným účtovným jednotkám (321A, 475A, 476A)	105		
1.c.	Ostatné záväzky z obchodného styku (321A, 475A, 476A)	106		
2.	Čistá hodnota zákazky (316A)	107		
3.	Ostatné záväzky voči prepojeným účtovným jednotkám (471A, 47XA)	108		
4.	Ostatné záväzky v rámci podielovej účasti okrem záväzkov voči prepojeným účtovným jednotkám (471A, 47XA)	109		
5.	Ostatné dlhodobé záväzky (479A, 47XA)	110		
6.	Dlhodobé prijaté preddavky (475A)	111		
7.	Dlhodobé zmenky na úhradu (478A)	112		
8.	Vydané dlhopisy (473A/-/255A)	113		
9.	Záväzky zo sociálneho fondu (472)	114	4 3 9 4	1 9 1 8
10.	Iné dlhodobé záväzky (336A, 372A, 474A, 47XA)	115		
11.	Dlhodobé záväzky z derivátových operácií (373A, 377A)	116		
12.	Odložený daňový záväzok (481A)	117		



Označenie a	STRANA PASÍV b	Číslo riadku c	Bežné účtovné obdobie 4	Bezprostredne predchádzajúce účtovné obdobie 5
B.II.	Dlhodobé rezervy r. 119 + r. 120	118		
B.II.1.	Zákonné rezervy (451A)	119		
2.	Ostatné rezervy (459A, 45XA)	120		
B.III.	Dlhodobé bankové úvery (461A, 46XA)	121		
B.IV.	Krátkodobé záväzky súčet (r. 123 + r. 127 až r. 135)	122	2 9 6 2 5 3 2	2 4 7 3 4 4 5
B.IV.1.	Záväzky z obchodného styku súčet (r. 124 až r. 126)	123	2 6 3 4 4 2 5	2 2 0 3 3 2 0
1.a.	Záväzky z obchodného styku voči prepojeným účtovným jednotkám (321A, 322A, 324A, 325A, 326A, 32XA, 475A, 476A, 478A, 47XA)	124		
1.b.	Záväzky z obchodného styku v rámci podielovej účasti okrem záväzkov voči prepojeným účtovným jednotkám (321A, 322A, 324A, 325A, 326A, 32XA, 475A, 476A, 478A, 47XA)	125	1 5 9	1 6 0
1.c.	Ostatné záväzky z obchodného styku (321A, 322A, 324A, 325A, 326A, 32XA, 475A, 476A, 478A, 47XA)	126	2 6 3 4 2 6 6	2 2 0 3 1 6 0
2.	Čistá hodnota zákazky (316A)	127		
3.	Ostatné záväzky voči prepojeným účtovným jednotkám (361A, 36XA, 471A, 47XA)	128		
4.	Ostatné záväzky v rámci podielovej účasti okrem záväzkov voči prepojeným účtovným jednotkám (361A, 36XA, 471A, 47XA)	129		
5.	Záväzky voči spoločníkom a združeniu (364, 365, 366, 367, 368, 398A, 478A, 479A)	130		
6.	Záväzky voči zamestnancom (331, 333, 33X, 479A)	131	1 1 1 9 8 9	1 0 9 9 6 5
7.	Záväzky zo sociálneho poistenia (336A)	132	7 6 4 3 7	7 0 1 5 0
8.	Daňové záväzky a dotácie (341, 342, 343, 345, 346, 347, 34X)	133	1 3 8 8 5 4	8 9 1 4 3
9.	Záväzky z derivátových operácií (373A, 377A)	134		
10.	Iné záväzky (372A, 379A, 474A, 475A, 479A, 47XA)	135	8 2 7	8 6 7
B.V.	Krátkodobé rezervy r. 137 + r. 138	136	1 7 8 5 5 5	1 2 8 0 4 1
B.V.1.	Zákonné rezervy (323A, 451A)	137	3 4 6 1 6	3 4 3 0 1
2.	Ostatné rezervy (323A, 32X, 459A, 45XA)	138	1 4 3 9 3 9	9 3 7 4 0
B.VI.	Bežné bankové úvery (221A, 231, 232, 23X, 461A, 46XA)	139	2 0 1 2 0 8 7	1 3 6 8 7 8 2
B.VII.	Krátkodobé finančné výpomoci (241, 249, 24X, 473A, /-/255A)	140		
C.	Časové rozlíšenie súčet (r. 142 až r. 145)	141		
C.1.	Výdavky budúcich období dlhodobé (383A)	142		
2.	Výdavky budúcich období krátkodobé (383A)	143		
3.	Výnosy budúcich období dlhodobé (384A)	144		
4.	Výnosy budúcich období krátkodobé (384A)	145		



Označenie a	Text b	Číslo riadku c	Skutočnosť	
			bežné účtovné obdobie 1	bezprostredne predchádzajúce účtovné obdobie 2
*	Čistý obrat (časť účt. tr. 6 podľa zákona)	01	4 8 1 4 6 3 6 8	4 4 4 7 2 7 0 7
**	Výnosy z hospodárskej činnosti spolu súčet (r. 03 až r. 09)	02	4 8 1 4 6 3 6 8	4 4 4 7 2 7 0 7
I.	Tržby z predaja tovaru (604, 607)	03	4 5 1 2 9 3 8 8	4 1 7 7 3 0 4 4
II.	Tržby z predaja vlastných výrobkov (601)	04		
III.	Tržby z predaja služieb (602, 606)	05	2 9 9 2 6 8 3	2 6 8 8 2 6 5
IV.	Zmeny stavu vnútroorganizačných zásob (+/-) (účtová skupina 61)	06		
V.	Aktivácia (účtová skupina 62)	07		
VI.	Tržby z predaja dlhodobého nehmotného majetku, dlhodobého hmotného majetku a materiálu (641, 642)	08		
VII.	Ostatné výnosy z hospodárskej činnosti (644, 645, 646, 648, 655, 657)	09	2 4 2 9 7	1 1 3 9 8
**	Náklady na hospodársku činnosť spolu r. 11 + r. 12 + r. 13 + r.14 + r. 15 + r. 20 + r. 21 + r. 24 + r. 25 + r. 26	10	4 7 9 9 4 6 6 4	4 4 3 3 0 3 6 6
A.	Náklady vynaložené na obstaranie predaného tovaru (504, 507)	11	4 4 6 6 9 1 0 0	4 1 3 1 1 7 7 7
B.	Spotreba materiálu, energie a ostatných neskladovateľných dodávok (501, 502, 503)	12	1 6 2 7 8 8	1 6 0 8 7 3
C.	Opravné položky k zásobám (+/-) (505)	13		
D.	Služby (účtová skupina 51)	14	9 1 6 3 3 2	8 4 3 7 8 4
E.	Osobné náklady (r. 16 až r. 19)	15	2 0 1 7 8 0 8	1 8 4 8 2 6 4
E.1.	Mzdové náklady (521, 522)	16	1 3 5 9 2 2 9	1 2 4 5 7 3 5
2.	Odmeny členom orgánov spoločnosti a družstva (523)	17	4 7 0 0 0	4 8 0 0 0
3.	Náklady na sociálne poistenie (524, 525, 526)	18	5 1 1 3 4 6	4 7 0 5 6 8
4.	Sociálne náklady (527, 528)	19	1 0 0 2 3 3	8 3 9 6 1
F.	Dane a poplatky (účtová skupina 53)	20	9 0 7 8 3	5 1 7 5
G.	Odpisy a opravné položky k dlhodobému nehmotnému majetku a dlhodobému hmotnému majetku (r. 22 + r. 23)	21	9 8 3 3 3	9 6 4 2 4
G.1.	Odpisy dlhodobého nehmotného majetku a dlhodobého hmotného majetku (551)	22	9 8 3 3 3	9 6 4 2 4
2.	Opravné položky k dlhodobému nehmotnému majetku a dlhodobému hmotnému majetku (+/-) (553)	23		
H.	Zostatková cena predaného dlhodobého majetku a predaného materiálu (541, 542)	24		
I.	Opravné položky k pohľadávkam (+/-) (547)	25	1 3 8 1	
J.	Ostatné náklady na hospodársku činnosť (543, 544, 545, 546, 548, 549, 555, 557)	26	3 8 1 3 9	6 4 0 6 9
***	Výsledok hospodárenia z hospodárskej činnosti (+/-) (r. 02 - r. 10)	27	1 5 1 7 0 4	1 4 2 3 4 1



Označenie a	Text b	Číslo riadku c	Skutočnosť	
			bežné účtovné obdobie 1	bezprostredne predchádzajúce účtovné obdobie 2
*	Pridaná hodnota (r. 03 + r. 04 + r. 05 + r. 06 + r. 07) - (r. 11 + r. 12 + r. 13 + r. 14)	28	2 3 7 3 8 5 1	2 1 4 4 8 7 5
**	Výnosy z finančnej činnosti spolu r. 30 + r. 31 + r. 35 + r. 39 + r. 42 + r. 43 + r. 44	29		
VIII.	Tržby z predaja cenných papierov a podielov (661)	30		
IX.	Výnosy z dlhodobého finančného majetku súčet (r. 32 až r. 34)	31		
IX.1.	Výnosy z cenných papierov a podielov od prepojených účtovných jednotiek (665A)	32		
2.	Výnosy z cenných papierov a podielov v podielovej účasti okrem výnosov prepojených účtovných jednotiek (665A)	33		
3.	Ostatné výnosy z cenných papierov a podielov (665A)	34		
X.	Výnosy z krátkodobého finančného majetku súčet (r. 36 až r. 38)	35		
X.1.	Výnosy z krátkodobého finančného majetku od prepojených účtovných jednotiek (666A)	36		
2.	Výnosy z krátkodobého finančného majetku v podielovej účasti okrem výnosov prepojených účtovných jednotiek (666A)	37		
3.	Ostatné výnosy z krátkodobého finančného majetku (666A)	38		
XI.	Výnosové úroky (r. 40 + r. 41)	39		
XI.1.	Výnosové úroky od prepojených účtovných jednotiek (662A)	40		
2.	Ostatné výnosové úroky (662A)	41		
XII.	Kurzové zisky (663)	42		
XIII.	Výnosy z precenenia cenných papierov a výnosy z derivátových operácií (664, 667)	43		
XIV.	Ostatné výnosy z finančnej činnosti (668)	44		
**	Náklady na finančnú činnosť spolu r. 46 + r. 47 + r. 48 + r. 49 + r. 52 + r. 53 + r. 54	45	8 5 2 6 0	9 6 5 6 8
K.	Predané cenné papiere a podiely (561)	46		
L.	Náklady na krátkodobý finančný majetok (566)	47		
M.	Opravné položky k finančnému majetku (+/-) (565)	48		
N.	Nákladové úroky (r. 50 + r. 51)	49	7 0 5 0 6	8 1 2 4 4
N.1.	Nákladové úroky pre prepojené účtovné jednotky (562A)	50		
2.	Ostatné nákladové úroky (562A)	51	7 0 5 0 6	8 1 2 4 4
O.	Kurzové straty (563)	52		
P.	Náklady na precenenie cenných papierov a náklady na derivátové operácie (564, 567)	53		
Q.	Ostatné náklady na finančnú činnosť (568, 569)	54	1 4 7 5 4	1 5 3 2 4



Ozna- čenie a	Text b	Číslo riadku c	Skutočnosť	
			bežné účtovné obdobie 1	bezprostredne predchádzajúce účtovné obdobie 2
***	Výsledok hospodárenia z finančnej činnosti (+/-) (r. 29 - r. 45)	55	- 8 5 2 6 0	- 9 6 5 6 8
****	Výsledok hospodárenia za účtovné obdobie pred zdanením (+/-) (r. 27 + r. 55)	56	6 6 4 4 4	4 5 7 7 3
R.	Daň z príjmov (r. 58 + r. 59)	57	2 1 8 7 8	3 6 7
R.1.	Daň z príjmov splatná (591, 595)	58	3 4 2 2 9	2 2 3 5 0
2.	Daň z príjmov odložená (+/-) (592)	59	- 1 2 3 5 1	- 2 1 9 8 3
S.	Prevod podielov na výsledku hospodárenia spoločníkom (+/- 596)	60		
****	Výsledok hospodárenia za účtovné obdobie po zdanení (+/-) (r. 56 - r. 57 - r. 60)	61	4 4 5 6 6	4 5 4 0 6

A. INFORMÁCIE O ÚČTOVNEJ JEDNOTKE**1. Založenie spoločnosti**

Spoločnosť LC Sabinov a.s. (ďalej len Spoločnosť), bolo založené 4.2.2012 a do obchodného registra bolo zapísané 4.2.2012 (Obchodný register Okresného súdu v Prešove, oddiel Sa, vložka číslo 10420/P).

2. Hlavnými činnosťami Spoločnosti sú:

- kúpa tovaru na účely jeho predaja konečnému spotrebiteľovi (maloobchod) alebo inými prevádzkovateľom živnosti (veľkoobchod)
- skladovanie
- baliace činnosti, manipulácia s tovarom

3. Počet zamestnancov

Údaje o počte zamestnancov za bežné účtovné obdobie a bezprostredne predchádzajúce účtovné obdobie sú uvedené v nasledujúcom prehľade:

	2025	2024
Priemerný prepočítaný počet zamestnancov	62	63
Stav zamestnancov ku dňu, ku ktorému sa zostavuje účtovná zvierka, z toho:		
počet vedúcich zamestnancov	63	64
	5	5

4. Údaje o neobmedzenom ručení

Spoločnosť nie je neobmedzene ručiacim spoločníkom v iných spoločnostiach podľa § 56 ods. 5 Obchodného zákonníka.

5. Právny dôvod na zostavenie účtovnej závierky

Účtovná závierka Spoločnosti k 31. decembru 2025 je zostavená ako riadna účtovná závierka podľa § 17 ods. 6 zákona NR SR č. 431/2002 Z. z. o účtovníctve za účtovné obdobie od 1. januára 2025 do 31. decembra 2025.

6. Dátum schválenia účtovnej závierky za predchádzajúce účtovné obdobie

Účtovná závierka Spoločnosti k 31. decembru 2024, za predchádzajúce účtovné obdobie, bola schválená valným zhromaždením Spoločnosti 30. mája 2025.

7. Zverejnenie účtovnej závierky za predchádzajúce účtovné obdobie

Účtovná závierka Spoločnosti k 31. decembru 2024 spolu so správou audítora o overení účtovnej závierky k 31. decembru 2024 a výročnou správou a dodatkom správy audítora o overení súladu výročnej správy s účtovnou závierkou bola uložená do registra účtovných závierok 30. júna 2025..

8. Schválenie audítora

Valné zhromaždenie 30. mája 2025 schválilo spoločnosť Audit Consulting s. r. o. audítora na overenie účtovnej závierky za účtovné obdobie od 1. januára 2025 do 31. decembra 2025.

B. INFORMÁCIE O ORGÁNOCH ÚČTOVNEJ JEDNOTKY

Štatutárny orgán:

1. Predstavenstvo

Členovia: Ing. Štefan Bujňák, predseda predstavenstva
Ing. Jozef Sedlák, podpredseda predstavenstva
Ing. Jana Lešková, člen predstavenstva

2. Dozorná rada

Členovia: Ing. Slavomír Hrbál
Ing. Filip Juda
Lenka Motyľová

C. INFORMÁCIE O AKCIONÁROCH ÚČTOVNEJ JEDNOTKY

Štruktúra akcionárov k 31. decembru 2025 je takáto:

Spoločník, akcionár	Výška podielu na základnom imaní		Podiel na hlasovacích právach	Iný podiel na ostatných položkách VI ako na ZI
	absolútne	v %	v %	v %
a	b	c	d	e
COOP Jednota Prešov s. d.	17 000	50	50	50
COOP Jednota Revúca s. d.	17 000	50	50	50
Spolu	34 000	100	100	50

D. INFORMÁCIE O ÚČTOVNÝCH ZÁSADÁCH A ÚČTOVNÝCH METÓDACH**(a) Východiská pre zostavenie účtovnej závierky**

Účtovná závierka bola zostavená za predpokladu nepretržitého trvania Spoločnosti (going concern).

Účtovné metódy a všeobecné účtovné zásady boli účtovnou jednotkou konzistentne aplikované.

(b) Dlhodobý nehmotný majetok a dlhodobý hmotný majetok

Dlhodobý majetok nakupovaný sa oceňuje obstarávacou cenou, ktorá zahŕňa cenu obstarania a náklady súvisiace s obstaraním (clo, prepravu, montáž, poistné a pod.).

Súčasťou obstarávacej ceny dlhodobého hmotného majetku nie sú úroky z cudzích zdrojov ani realizované kurzové rozdiely, ktoré vznikli do momentu uvedenia dlhodobého majetku do používania.

Súčasťou obstarávacej ceny dlhodobého nehmotného majetku nie sú úroky z cudzích zdrojov, ktoré vznikli do momentu zaradenia dlhodobého nehmotného majetku do používania.

Dlhodobý majetok vytvorený vlastnou činnosťou nebol.

Náklady na výskum neboli.

Odpisy dlhodobého nehmotného majetku sú stanovené interným predpisom v súlade s účtovnými predpismi. Nehmotný majetok sa odpisuje 5 rokov od jeho obstarania. Odpisové sadzby pre účtovné a daňové odpisy sa rovnajú. Drobný dlhodobý nehmotný majetok, ktorého obstarávacia cena (resp. vlastné náklady) je 2 400 EUR a nižšia, sa odpisuje jednorazovo pri uvedení do používania. Predpokladaná doba používania, metóda odpisovania a odpisová sadzba sú uvedené v nasledujúcej tabuľke:

	Predpokladaná doba používania v rokoch	Metóda odpisovania	Ročná odpisová sadzba v %
Softvér	5	lineárna	20

Hmotný majetok bol nakupovaný bol oceňovaný obstarávacou cenou v zložení:

- cena obstarania
- náklady súvisiace s obstaraním

Vlastnou činnosťou vytvorený DHM nebol.

Odpisy dlhodobého hmotného majetku sú stanovené vychádzajúc z predpokladanej doby jeho používania a predpokladaného priebehu jeho opotrebenia. Drobný dlhodobý hmotný majetok, ktorého obstarávacia cena (resp. vlastné náklady) je 1 700 EUR a nižšia, ale doba používania je dlhšia ako jeden rok sa odpisuje po dobu dvoch rokov. Pozemky sa neodpisujú. Predpokladaná doba používania, metóda odpisovania a odpisová sadzba sú uvedené v nasledujúcej tabuľke:

	Predpokladaná doba používania v rokoch	Metóda odpisovania	Ročná odpisová sadzba v %
Stavby	20	lineárna	5
Stroje, prístroje a zariadenia	8 až 12	lineárna	8,3 až 16,7
Dopravné prostriedky	4	lineárna	25

- (c) **Cenné papiere a podiely**
Spoločnosť neúčtovala o cenných papieroch.
- (d) **Zásoby**
Zásoby sa oceňujú obstarávacou cenou (nakupované zásoby).
Obstarávacia cena zahŕňa cenu zásob a náklady súvisiace s obstaraním (clo, prepravu, poistné, provízie, skonto a pod.).
Spoločnosť netvorila zásoby vlastnou výrobou.
Úroky z cudzích zdrojov nie sú súčasťou obstarávacej ceny. Nakupované zásoby sa oceňujú váženým aritmetickým priemerom z obstarávacích cien.
- (e) **Pohľadávky**
Pohľadávky pri ich vzniku sa oceňujú ich menovitou hodnotou; postúpené pohľadávky a pohľadávky nadobudnuté vkladom do základného imania sa oceňujú obstarávacou cenou vrátane nákladov súvisiacich s obstaraním. Toto ocenenie sa znižuje o pochybné a nevymožiteľné pohľadávky.
- (f) **Peňažné prostriedky a ceniny**
Peňažné prostriedky a ceniny sa oceňujú ich menovitou hodnotou. Zníženie ich hodnoty sa vyjadruje opravnou položkou.
- (g) **Náklady budúcich období a príjmy budúcich období**
Náklady budúcich období a príjmy budúcich období sa vykazujú vo výške, ktorá je potrebná na dodržanie zásady vecnej a časovej súvislosti s účtovným obdobím.
- (h) **Rezervy**
Rezervy sú záväzky s neurčitým časovým vymedzením alebo výškou; tvoria sa na krytie známych rizík alebo strát z podnikania. Oceňujú sa v očakávanej výške záväzku.
- (i) **Záväzky**
Záväzky pri ich vzniku sa oceňujú menovitou hodnotou. Záväzky pri ich prevzatí sa oceňujú obstarávacou cenou. Ak sa pri inventarizácii zistí, že suma záväzkov je iná ako ich výška v účtovníctve, uvedú sa záväzky v účtovníctve a v účtovnej závierke v tomto zistenom ocenení.
- (j) **Odložené dane**
Odložené dane (odložená daňová pohľadávka a odložený daňový záväzok) sa vzťahujú na dočasné rozdiely medzi účtovnou hodnotou majetku a účtovnou hodnotou záväzkov vykázanou v súvahe a ich daňovou základňou,
- (k) **Výdavky budúcich období a výnosy budúcich období**
Výdavky budúcich období a výnosy budúcich období sa vykazujú vo výške, ktorá je potrebná na dodržanie zásady vecnej a časovej súvislosti s účtovným obdobím.
- (l) **Dotácie zo štátneho rozpočtu**
Spoločnosť nemala dotácie zo štátneho rozpočtu.
- (m) **Prenájom (lízing)**
Spoločnosť nemala prenájom.
- (n) **Deriváty**
Spoločnosť neúčtovala o derivátoch.
- (o) **Cudzia mena**
Spoločnosť nemala majetok a záväzky vyjadrené v cudzej mene.
- (p) **Výnosy**
Tržby za vlastné výkony a tovar neobsahujú daň z pridanej hodnoty. Sú tiež znížené o zľavy a zrážky (rabaty, bonusy, skontá, dobropisy a pod.), bez ohľadu na to, či zákazník mal vopred na zľavu nárok, alebo či ide o dodatočne uznanú zľavu.

E. INFORMÁCIE O ÚDAJOCH NA STRANE AKTÍV SÚVAHY**1. Dlhodobý nehmotný majetok a dlhodobý hmotný majetok**

Prehľad o pohybe dlhodobého nehmotného majetku a dlhodobého hmotného majetku od 1. januára 2025 do 31. decembra 2025 a za porovnateľné obdobie od 1. januára 2024 do 31. decembra 2024 je uvedený v tabuľkách na nasledujúcich stranách.

<i>I.C. Sabínova, s.</i>								
<i>Prehľad o pohybe dlhodobého nehmotného majetku</i>								
<i>31.12.2025</i>								
Dlhodobý nehmotný majetok	Bežné účtovné obdobie							
	Aktivované náklady na vývoj	Softvér	Oceniteľné práva	Goodwill	Ostatný dlhodobý nehmotný majetok	Obstarávaný dlhodobý nehmotný majetok	Poskytnuté preddavky na dlhodobý nehmotný majetok	Spolu
a	b	c	d	e	f	g	h	i
Prvotné ocenenie								
Stav na začiatku účtovného obdobia	0	172 103	0	0	0	0	0	172 103
Prírastky	0	29 537	0	0	0	0	0	29 537
Úbytky	0	0	0	0	0	0	0	0
Presuny	0	0	0	0	0	0	0	0
Stav na konci účtovného obdobia	0	201 640	0	0	0	0	0	201 640
Oprávky								
Stav na začiatku účtovného obdobia	0	169 588	0	0	0	0	0	169 588
Prírastky	0	3 009	0	0	0	0	0	3 009
Úbytky	0	0	0	0	0	0	0	0
Presuny	0	0	0	0	0	0	0	0
Stav na konci účtovného obdobia	0	172 597	0	0	0	0	0	172 597
Opravné položky								
Stav na začiatku účtovného obdobia	0	0	0	0	0	0	0	0
Prírastky	0	0	0	0	0	0	0	0
Úbytky	0	0	0	0	0	0	0	0
Presuny	0	0	0	0	0	0	0	0
Stav na konci účtovného obdobia	0	0	0	0	0	0	0	0
Zostatková hodnota								
Stav na začiatku účtovného obdobia	0	2 515	0	0	0	0	0	2 515
Stav na konci účtovného obdobia	0	29 043	0	0	0	0	0	29 043

LC Sabinova, s.
Prehľad o pohybe dlhodobého nehmotného majetku
31.12.2024

Dlhodobý nehmotný majetok	Bežné účtovné obdobie							Spolu
	Aktivované náklady na vývoj	Softvér	Oceneniteľné práva	Goodwill	Ostatný dlhodobý nehmotný majetok	Obstarávaný dlhodobý nehmotný majetok	Poskytnuté preddavky na dlhodobý nehmotný majetok	
a	b	c	d	e	f	g	h	i
Prvotné ocenenie								
Stav na začiatku účtovného obdobia	0	172 103	0	0	0	0	0	172 103
Prírastky	0	0	0	0	0	0	0	0
Úbytky	0	0	0	0	0	0	0	0
Presuny	0	0	0	0	0	0	0	0
Stav na konci účtovného obdobia	0	172 103	0	0	0	0	0	172 103
Oprávky								
Stav na začiatku účtovného obdobia	0	165 577	0	0	0	0	0	165 577
Prírastky	0	4 011	0	0	0	0	0	4 011
Úbytky	0	0	0	0	0	0	0	0
Presuny	0	0	0	0	0	0	0	0
Stav na konci účtovného obdobia	0	169 588	0	0	0	0	0	169 588
Opravné položky								
Stav na začiatku účtovného obdobia	0	0	0	0	0	0	0	0
Prírastky	0	0	0	0	0	0	0	0
Úbytky	0	0	0	0	0	0	0	0
Presuny	0	0	0	0	0	0	0	0
Stav na konci účtovného obdobia	0	0	0	0	0	0	0	0
Zostatková hodnota								
Stav na začiatku účtovného obdobia	0	6 526	0	0	0	0	0	6 526
Stav na konci účtovného obdobia	0	2 515	0	0	0	0	0	2 515

LC Sabinov a. s.
Prehľad o pohybe dlhodobého hmotného majetku
31.12.2025

Dlhodobý hmotný majetok	Bežné účtovné obdobie									
	Pozemky	Stavby	Samostatné hmuteľné veci a súbory hmuteľných vecí	Pestovateľské celky trvalých porastov	Základné stádo a ťažné zvieratá	Ostatný dlhodobý hmotný majetok	Obstarávaný dlhodobý hmotný majetok	Poskytnuté preddavky na dlhodobý hmotný majetok	Spolu	
	a	b	c	d	e	f	g	h	i	j
Prvotné ocenenie										
Stav na začiatku účtovného obdobia	0	42 706	1 106 218	0	0	0	0	0	0	1 148 924
Prírastky	0	0	92 617	0	0	0	0	0	0	92 617
Úbytky	0	0	0	0	0	0	0	0	0	0
Presuny	0	0	0	0	0	0	0	0	0	0
Stav na konci účtovného obdobia	0	42 706	1 198 835	0	0	0	0	0	0	1 241 541
Oprávky										
Stav na začiatku účtovného obdobia	0	21 439	872 883	0	0	0	0	0	0	894 322
Prírastky	0	2 138	93 187	0	0	0	0	0	0	95 325
Úbytky	0	0	0	0	0	0	0	0	0	0
Presuny	0	0	0	0	0	0	0	0	0	0
Stav na konci účtovného obdobia	0	23 577	966 070	0	0	0	0	0	0	989 647
Opravné položky										
Stav na začiatku účtovného obdobia	0	0	0	0	0	0	0	0	0	0
Prírastky	0	0	0	0	0	0	0	0	0	0
Úbytky	0	0	0	0	0	0	0	0	0	0
Presuny	0	0	0	0	0	0	0	0	0	0
Stav na konci účtovného obdobia	0	0	0	0	0	0	0	0	0	0
Zostatková hodnota										
Stav na začiatku účtovného obdobia	0	21 267	233 335	0	0	0	0	0	0	254 602
Stav na konci účtovného obdobia	0	19 129	232 765	0	0	0	0	0	0	251 894

LC Sabinov a. s.
Prehľad o pohybe dlhodobého hmotného majetku
31.12.2024

Dlhodobý hmotný majetok	Bežné účtovné obdobie									
	Pozemky	Stavby	Samostatné hmuteľné veci a súbory hmuteľných vecí	Pestovateľské celky trvalých porastov	Základné stádo a ťažné zvieratá	Ostatný dlhodobý hmotný majetok	Obstarávaný dlhodobý hmotný majetok	Poskytnuté preddavky na dlhodobý hmotný majetok	Spolu	
	a	b	c	d	e	f	g	h	i	j
Prvotné ocenenie										
Stav na začiatku účtovného obdobia	0	42 706	1 001 568	0	0	0	0	0	0	1 044 274
Prírastky	0	0	104 650	0	0	0	0	0	0	104 650
Úbytky	0	0	0	0	0	0	0	0	0	0
Presuny	0	0	0	0	0	0	0	0	0	0
Stav na konci účtovného obdobia	0	42 706	1 106 218	0	0	0	0	0	0	1 148 924
Oprávky										
Stav na začiatku účtovného obdobia	0	19 301	782 608	0	0	0	0	0	0	801 909
Prírastky	0	2 138	90 275	0	0	0	0	0	0	92 413
Úbytky	0	0	0	0	0	0	0	0	0	0
Presuny	0	0	0	0	0	0	0	0	0	0
Stav na konci účtovného obdobia	0	21 439	872 883	0	0	0	0	0	0	894 322
Opravné položky										
Stav na začiatku účtovného obdobia	0	0	0	0	0	0	0	0	0	0
Prírastky	0	0	0	0	0	0	0	0	0	0
Úbytky	0	0	0	0	0	0	0	0	0	0
Presuny	0	0	0	0	0	0	0	0	0	0
Stav na konci účtovného obdobia	0	0	0	0	0	0	0	0	0	0
Zostatková hodnota										
Stav na začiatku účtovného obdobia	0	23 405	218 960	0	0	0	0	0	0	242 365
Stav na konci účtovného obdobia	0	21 267	233 335	0	0	0	0	0	0	254 602

2. Dlhodobý finančný majetok

Spoločnosť nevlastní žiadny dlhodobý finančný majetok

3. Zásoby

Vývoj opravnej položky v priebehu účtovného obdobia je uvedený v nasledujúcom prehľade:

Zásoby	Bežné účtovné obdobie (rok 2025)				
	Stav opravnej položky k 1.1.2025	Tvorba opravnej položky	Zúčtovanie opravnej položky z dôvodu zániku opodstatnenosti	Zúčtovanie opravnej položky z dôvodu vyradenia majetku z účtovníctva	Stav opravnej položky k 31.12.2025
a	b	c	d	e	f
Materiál	0	0	0	0	0
Nedokončená výroba a polotovary vlastnej výroby	0	0	0	0	0
Výrobky	0	0	0	0	0
Zvieratá	0	0	0	0	0
Tovar	0	0	0	0	0
Nehnutelnosť na predaj	0	0	0	0	0
Poskytnuté preddavky na zásoby	0	0	0	0	0
Zásoby spolu	0	0	0	0	0

4. Údaje o zákazkovej výrobe

Spoločnosť neúčtovala o zákazkovej výrobe

5. Pohľadávky

Vývoj opravnej položky v priebehu účtovného obdobia je zobrazený v nasledujúcom prehľade:

Pohľadávky	Bežné účtovné obdobie (rok 2025)				
	Stav opravnej položky k 1.1.2025	Tvorba opravnej položky	Zúčtovanie opravnej položky z dôvodu zániku opodstatnenosti	Zúčtovanie opravnej položky z dôvodu vyradenia majetku z účtovníctva	Stav opravnej položky k 31.12.2025
a	b	c	d	e	f
Pohľadávky z obchodného styku	0	1 381	0	0	1 381
Pohľadávky voči dcérskej účtovnej jednotke a materskej účtovnej jednotke	0	0	0	0	0
Ostatné pohľadávky v rámci konsolidovaného celku	0	0	0	0	0
Pohľadávky voči spoločníkom, členom a združeniu	0	0	0	0	0
Iné pohľadávky	0	0	0	0	0
Pohľadávky spolu	0	1 381	0	0	1 381

Veková štruktúra pohľadávok za bežné účtovné obdobie je uvedená v nasledujúcom prehľade:

Pohľadávky k 31.12.2025	V lehote splatnosti	Po lehote splatnosti	Pohľadávky spolu
a	b	c	d
Dlhodobé pohľadávky			
Pohľadávky z obchodného styku	0	0	0
Pohľadávky voči dcérskej účtovnej jednotke a materskej účtovnej jednotke	0	0	0
Ostatné pohľadávky v rámci konsolidovaného celku	0	0	0
Pohľadávky voči spoločníkom, členom a združeniu	0	0	0
Iné pohľadávky	0	0	0
Dlhodobé pohľadávky spolu	0	0	0
Krátkodobé pohľadávky			
Pohľadávky z obchodného styku	3 162 775	1 381	3 164 156
Pohľadávky voči dcérskej účtovnej jednotke a materskej účtovnej jednotke	0	0	0
Ostatné pohľadávky v rámci konsolidovaného celku	0	0	0
Pohľadávky voči spoločníkom, členom a združeniu	0	0	0
Sociálne poistenie	0	0	0
Daňové pohľadávky a dotácie	285	0	285
Iné pohľadávky	1 324	0	1 324
Krátkodobé pohľadávky spolu	3 164 384	1 381	3 165 765

Veková štruktúra pohľadávok za predchádzajúce účtovné obdobie je uvedená v nasledujúcom prehľade:

Pohľadávky k 31.12.2024	V lehote splatnosti	Po lehote splatnosti	Pohľadávky spolu
a	b	c	d
Dlhodobé pohľadávky			
Pohľadávky z obchodného styku	0	0	0
Pohľadávky voči dcérskej účtovnej jednotke a materskej účtovnej jednotke	0	0	0
Ostatné pohľadávky v rámci konsolidovaného celku	0	0	0
Pohľadávky voči spoločníkom, členom a združeniu	0	0	0
Iné pohľadávky	0	0	0
Dlhodobé pohľadávky spolu	0	0	0
Krátkodobé pohľadávky			
Pohľadávky z obchodného styku	1 850 571	0	1 850 571
Pohľadávky voči dcérskej účtovnej jednotke a materskej účtovnej jednotke	0	0	0
Ostatné pohľadávky v rámci konsolidovaného celku	0	0	0
Pohľadávky voči spoločníkom, členom a združeniu	0	0	0
Sociálne poistenie	0	0	0
Daňové pohľadávky a dotácie	0	0	0
Iné pohľadávky	1 345	0	1 345
Krátkodobé pohľadávky spolu	1 851 916	0	1 851 916

6. Finančné účty

Ako finančné účty sú vykázané peniaze v pokladnici, účty v bankách a cenné papiere. Účtami v bankách môže Spoločnosť voľne disponovať. Prehľad jednotlivých položiek finančných účtov:

Názov položky	31. 12. 2025	31. 12. 2024
Pokladnica, ceniny	15 410	19 261
Bežné účty v banke alebo v pobočke zahraničnej banky	-2 012 087	-1 368 782
Vkladové účty v banke alebo v pobočke zahraničnej banky termínované	0	0
Peniaze na ceste	0	0
Spolu	-1 996 677	-1 349 521

7. Krátkodobý finančný majetok

Spoločnosť nevlastní krátkodobý finančný majetok.

8. Časové rozlíšenie

Ide o tieto položky:

Opis položky časového rozlíšenia	31. 12. 2025	31. 12. 2024
Náklady budúcich období dlhodobé, z toho:	0	528
Služby	0	528
Náklady budúcich období krátkodobé, z toho:	13 442	8 705
Poistné	5 531	4 973
Služby	7 911	3 732
Príjmy budúcich období dlhodobé, z toho:	0	0
Zľavy	0	0
Príjmy budúcich období krátkodobé, z toho:	3 484	7 489
Množstevné zľavy	3 484	7 489
Vyúčtovanie energie	0	0
Služby	0	0
Spolu	16 926	16 722

F. INFORMÁCIE O ÚDAJOCH NA STRANE PASÍV SÚVAHY**1. Vlastné imanie**

Informácie o vlastnom imaní sú uvedené v časti C a P.

2. Rezervy

Prehľad o rezervách za bežné účtovné obdobie je uvedený v nasledujúcom prehľade:

Názov položky	Bežné účtovné obdobie (rok 2025)				
	Stav	Tvorba	Použitie	Zrušenie	Stav
	k 1. 1. 2025				k 31. 12. 2025
a	b	c	d	e	f
Dlhodobé rezervy	0	0	0	0	0
Krátkodobé rezervy, z toho:	128 041	178 555	128 041		178 555
Zákonné rezervy krátkodobé					
Mzdy za dovolenku vrátane sociálneho zabezpečenia	34 301	34 616	34 301		34 616
Overenie účtovnej závierky a zostavenie daňového priznania					0
Zákonné rezervy krátkodobé spolu	34 301	34 616	34 301	0	34 616
Ostatné rezervy krátkodobé					
Odmeny pracovníkom	25 000	50 000	25 000		50 000
Overenie účtovnej závierky	2 500	2 700	2 500		2 700
Odmeny PR a DR	21 240	31 239	21 240		31 239
Podnikateľské riziko	45 000	60 000	45 000		60 000
Ostatné rezervy krátkodobé spolu	93 740	143 939	93 740	0	143 939

Názov položky	Bežné účtovné obdobie (rok 2024)				
	Stav	Tvorba	Použitie	Zrušenie	Stav
	k 1. 1. 2024				k 31. 12. 2024
a	b	c	d	e	f
Dlhodobé rezervy	0	0	0	0	0
Krátkodobé rezervy, z toho:	30 974	128 041	30 974		128 041
Zákonné rezervy krátkodobé					
Mzdy za dovolenku vrátane sociálneho zabezpečenia	28 474	34 301	28 474		34 301
Overenie účtovnej závierky a zostavenie daňového priznania					0
Zákonné rezervy krátkodobé spolu	28 474	34 301	28 474	0	34 301
Ostatné rezervy krátkodobé					
Odmeny pracovníkom	0	25 000	0		25 000
Overenie účtovnej závierky	2 500	2 500	2 500		2 500
Odmeny PR a DR	0	21 240	0		21 240
Podnikateľské riziko	0	45 000	0		45 000
Ostatné rezervy krátkodobé spolu	2 500	93 740	2 500	0	93 740

3. Závazky

Štruktúra záväzkov (okrem bankových úverov) podľa zostatkovej doby splatnosti je uvedená v nasledujúcom prehľade:

Názov položky	31. 12. 2025	31. 12. 2024
Dlhodobé záväzky spolu	0	0
Záväzky so zostatkovou dobou splatnosti nad päť rokov	0	0
Záväzky so zostatkovou dobou splatnosti jeden rok až päť rokov	0	0
Krátkodobé záväzky spolu	2 962 532	2 473 445
Záväzky so zostatkovou dobou splatnosti do jedného roka vrátane	2 962 532	2 473 445
Záväzky po lehote splatnosti	0	0

Súčasťou vekovej štruktúry záväzkov nie je odložený daňový záväzok (účet 481 Informácie o odloženej dani sú uvedené v časti G.4.

Spoločnosť nemá záväzky z finančného prenájmu.

4. Odložený daňový záväzok

Výpočet odloženého daňového záväzku je uvedený v nasledujúcom prehľade:

Názov položky	31. 12. 2025	31. 12. 2024
Dočasné rozdiely medzi účtovnou hodnotou majetku a daňovou základňou, z toho:		
– odpočítateľné	0	0
– zdaniteľné	0	0
Dočasné rozdiely medzi účtovnou hodnotou záväzkov a daňovou základňou, z toho:		
– odpočítateľné	51 461	91 225
– zdaniteľné	0	0
Možnosť umorovať daňovú stratu v budúcnosti	0	0
Možnosť previesť nevyužitú daňovú odpočty	0	0
Sadzba dane z príjmov (v %)	24	24
Odložená daňová pohľadávka	12 351	21 983
Uplatnená daňová pohľadávka	0	0
Zaučtovaná ako náklad	-21 983	-21 983
Zaučtovaná do vlastného imania	0	0
Odložený daňový záväzok	0	0
Zmena odloženého daňového záväzku	0	0
Zaučtovaná ako náklad	0	0
Zaučtovaná do vlastného imania	0	0
Iné	0	0

5. Sociálny fond

Tvorba a čerpanie sociálneho fondu v priebehu účtovného obdobia sú znázornené v nasledujúcom prehľade:

Názov položky	31. 12. 2025	31. 12. 2024
Začiatkový stav sociálneho fondu	1 918	15 268
Tvorba sociálneho fondu na ťarchu nákladov	17 501	15 990
Tvorba sociálneho fondu zo zisku	15 000	0
Ostatná tvorba sociálneho fondu	0	0
<i>Tvorba sociálneho fondu spolu</i>	<i>32 501</i>	<i>15 990</i>
<i>Čerpanie sociálneho fondu</i>	<i>30 025</i>	<i>29 340</i>
Konečný zostatok sociálneho fondu	4 394	1 918

Časť sociálneho fondu sa podľa zákona o sociálnom fonde tvorí povinne na ťarchu nákladov a časť sa môže vytvárať zo zisku. Sociálny fond sa podľa zákona o sociálnom fonde čerpá na sociálne, zdravotné, rekreačné a iné potreby zamestnancov.

6. Vydané dlhopisy

Spoločnosť nemá vydané dlhopisy.

7. Bankové úvery

Spoločnosť má kontokorentný bankový úver. Zostatok uvedený v poznámke č. 6.

Štruktúra pôžičiek je uvedená v nasledujúcom prehľade:

Názov položky	Mena	Úrok p.a. v %	Dátum splatnosti	Suma istiny v príslušnej mene k 31.12.2025	Suma istiny v eurách k 31.12.2025	Suma istiny v príslušnej mene k 31.12.2024
a	b	c	d	e	f	g
Dlhodobé pôžičky						
Dlhodobé pôžičky spolu				0	0	0
Krátkodobé pôžičky				0	0	0
Krátkodobé pôžičky spolu				0	0	0
Krátkodobé finančné výpomoci						
Krátkodobé finančné výpomoci spolu				0	0	0
Spolu				0	0	0

8. Časové rozlíšenie

Štruktúra časového rozlíšenia je uvedená v nasledujúcom prehľade:

Názov položky	31. 12. 2025	31. 12. 2024
Výdavky budúcich období dlhodobé, z toho:	0	0
Výdavky budúcich období krátkodobé, z toho:	0	0
Služby	0	0
Výnosy budúcich období dlhodobé, z toho:	0	0
Dotácie na obstaranie dlhodobého hmotného majetku	0	0
Emisné kvóty	0	0
Výnosy budúcich období krátkodobé, z toho:	0	0
Dotácie na obstaranie dlhodobého hmotného majetku	0	0
Dotácie na hospodársku činnosť	0	0
Emisné kvóty	0	0
Ostatné	0	0
Spolu	0	0

9. Deriváty

Spoločnosť neučtuje o derivátoch.

G. INFORMÁCIE O VÝNOSOCH**1. Tržby za vlastné výkony a tovar**

Tržby za vlastné výkony a tovar podľa jednotlivých segmentov, t. j. podľa typov výrobkov a služieb, a podľa hlavných teritórií sú uvedené v nasledujúcom prehľade:

Oblasť odbytu a	Tovar		Služby		2025	2024
	2025 b	2024 c	2025 d	2024 e		
Slovenská republika	45 129 388	41 773 044	2 992 683	2 688 265	48 122 071	44 461 309
Česká republika	0	0	0	0	0	0
Rusko	0	0	0	0	0	0
Iné	0	0	0	0	0	0
Spolu	45 129 388	41 773 044	2 992 683	2 688 265	48 122 071	44 461 309

2. Zmena stavu zásob vlastnej výroby

Spoločnosť o zmene stavu zásob vlastnej výroby neučtuje.

3. Aktivácia nákladov, výnosy z hospodárskej činnosti, finančnej činnosti a mimoriadnej činnosti

Prehľad o výnosoch pri aktivácii nákladov, výnosoch z hospodárskej činnosti, finančnej činnosti a mimoriadnej činnosti je uvedený v nasledujúcom prehľade:

Názov položky	2025	2024
Významné položky pri aktivácii nákladov, z toho:	0	0
Ostatná aktivácia	0	0
Ostatné významné položky výnosov z hospodárskej činnosti, z toho:	24 297	11 398
Dotácia zo ŠR	0	0
Odpad	21 341	8 732
Náhrada škody	1 667	2 187
Iné	1 289	479
Finančné výnosy, z toho:	0	0
<i>Kurzové zisky, z toho:</i>	<i>0</i>	<i>0</i>
Kurzové zisky ku dňu, ku ktorému sa zostavuje účtovná závierka	0	0
<i>Ostatné významné položky finančných výnosov, z toho:</i>	<i>0</i>	<i>0</i>
Výnosové úroky	0	0
Ostatné finančné výnosy	0	0
Výnosy, ktoré majú mimoriadny rozsah alebo výskyt, z toho:	0	0

4. Čistý obrat

Čistý obrat Spoločnosti na účely zistenia povinnosti overenia individuálnej účtovnej závierky audítorom je uvedený v nasledujúcom prehľade:

Názov položky	2025	2024
Tržby za vlastné výrobky	0	0
Tržby z predaja služieb	2 992 683	2 688 265
Tržby za tovar	45 129 388	41 773 044
Výnosy zo zákazky	0	0
Tržby z predaja DNM, DHM a materiálu	0	0
Iné výnosy súvisiace s bežnou činnosťou	24 297	11 398
Čistý obrat celkom	<u>48 146 368</u>	<u>44 472 707</u>

H. INFORMÁCIE O NÁKLADOCH**1. Náklady na poskytnuté služby, ostatné náklady na hospodársku činnosť, finančné a mimoriadne náklady**

Prehľad o nákladoch na poskytnuté služby, ostatných nákladoch na hospodársku činnosť, finančných a mimoriadnych nákladoch:

Názov položky	2025	2024
Náklady na poskytnuté služby, z toho:	916 332	843 784
<i>Náklady voči audítorovi, audítorskej spoločnosti, z toho:</i>	<i>2 700</i>	<i>2 500</i>
Náklady na overenie individuálnej účtovnej závierky	2 700	2 500
Iné uisťovacie audítorské služby	0	0
Súvisiace audítorské služby	0	0
Daňové poradenstvo	0	0
Ostatné neaudítorské služby	0	0
<i>Ostatné významné položky nákladov za poskytnuté služby, z toho:</i>	<i>913 632</i>	<i>841 284</i>
Oprava a údržba	46 248	31 348
Doprava	568 231	533 024
Nájomné	186 842	184 270
Cestovné	10 983	10 021
Servisné práce	16 819	15 889
GDPR	1 920	3 993
Revízie	6 734	6 488
EDI	6 101	5 736
RTZ	7 743	7 743
Odpad	23 095	6 693
Licenčné poplatky	10 330	5 751
Školenia	2 655	3 601
Reprezentačné	9 643	9 982
Ostatné	16 288	16 745
Ostatné významné položky nákladov z hospodárskej činnosti, z toho:	38 139	64 069
Manká a škody	9 460	8 724
Dary	363	466
Poistné	11 876	9 877
Ostatné pokuty a penále	16	0
ZC predaného majetku	0	0
Rzerva na podnikateľské riziko	15 000	45 000
Iné	1 424	2
Finančné náklady, z toho:	85 260	96 568
<i>Kurzové straty, z toho:</i>		
Kurzové straty ku dňu, ku ktorému sa zostavuje účtovná závierka		
<i>Ostatné významné položky finančných nákladov, z toho:</i>	<i>85 260</i>	<i>96 568</i>
Tvorba a zúčtovanie opravných položiek k finančnému majetku	0	0
Nákladové úroky	70 506	81 244
Bankové poplatky	14 754	15 324

I. INFORMÁCIE O DANIACH Z PRÍJMOV

Prevod od teoretickej dane z príjmov k vykázanej dani z príjmov je uvedený v nasledujúcom prehľade:

Názov položky	2025			2024		
	Základ dane	Daň	Daň v %	Základ dane	Daň	Daň v %
a	b	c	d	e	f	g
Výsledok hospodárenia pred zdanením, z toho:	66 444		100,00 %	45 773		100,00 %
teoretická daň		15 947	24,00 %		9 612	21,00 %
Daňovo neuznané náklady	170 366	40 888	61,54 %	113 010	23 732	35,72 %
Výnosy nepodliehajúce dani	-94 192	-22 606	-34,02 %	-2 967	-623	-0,94 %
Vplyv v nevykázanej odloženej daňovej pohľadávky	0	0	0,00 %	0	0	0,00 %
Umorenie daňovej straty	0	0	0,00 %	-49 387	-10 371	-15,61 %
Zmena sadzby dane	0	0	0,00 %	0	0	0,00 %
Iné	0	0	0,00 %	0	0	0,00 %
Spolu	142 618	34 229	51,51 %	106 429	22 350	40,17 %
Splatná daň z príjmov		34 229	51,51 %		22 350	40,17 %
Odložená daň z príjmov		-12 351	-18,59 %		-21 983	-48,03 %
Celková daň z príjmov		21 878	32,93 %		367	-7,86 %

J. INFORMÁCIE O ÚDAJOCH NA PODSÚVAHOVÝCH ÚČTOCH

Spoločnosť neúčtuje na podsúvahových účtoch.

K. INFORMÁCIE O INÝCH AKTÍVACH A INÝCH PASÍVACH**1. Podmienené záväzky**

Spoločnosť nemá podmienené záväzky.

2. Podmienení majetok

Spoločnosť nemá podmienený majetok.

L. INFORMÁCIE O PRÍJMOCH A VÝHODÁCH ČLENOV ŠTATUTÁRNYCH ORGÁNOV, DOZORNÝCH ORGÁNOV A INÝCH ORGÁNOV ÚČTOVNEJ JEDNOTKY

Odmeny členov štatutárnych orgánov Spoločnosti z dôvodu výkonu ich funkcie pre Spoločnosť v sledovanom účtovnom období nie sú uvádzané v zmysle opatrenia pre zostavenie účtovnej závierky.

M. INFORMÁCIE O EKONOMICKÝCH VZŤAHOCH ÚČTOVNEJ JEDNOTKY A SPRIAZNENÝCH OSÔB

Spoločnosť uskutočnila v priebehu účtovného obdobia nasledujúce transakcie so spriaznenými osobami:

	2025	2024
a) transakcie so spriaznenými osobami		
a1) nákup HM	0	0
a2) nákup HM do 1700 €	0	0
a3) nájomné	188 355	189 930
a5) prijatie dlhodobej úročenej pôžičky	0	0
a6) nákladové úroky z prijatej pôžičky uvedenej v bode a5)	0	0
a7) predaj tovarov	44 761 279	41 439 763

Vybrané aktíva a pasíva vyplývajúce z transakcií so spriaznenými osobami sú uvedené v nasledujúcom prehľade:

	31. 12. 2025	31. 12. 2024
Pohľadávky z obchodného styku	3 160 633	1 826 376
Ostatné pohľadávky v rámci konsolidovaného celku	0	0
Spolu aktíva	3 160 633	1 826 376
Ostatné dlhodobé záväzky (dlhodobá úročená pôžička)	0	0
Záväzky z obchodného styku	159	160
Spolu pasíva	159	160

N. INFORMÁCIE O SKUTOČNOSTIACH, KTORÉ NASTALI PO DNI, KU KTORÉMU SA ZOSTAVUJE ÚČTOVNÁ ZÁVIERKA, DO DŇA ZOSTAVENIA ÚČTOVNEJ ZÁVIERKY

Po 31. decembri 2025 nenastali žiadne udalosti majúce významný vplyv na verné zobrazenie skutočností, ktoré sú predmetom účtovníctva.

O. INFORMÁCIE O VLASTNOM IMANÍ

Prehľad o pohybe vlastného imania v priebehu účtovného obdobia je uvedený v nasledujúcej tabuľke:

Položka vlastného imania	Bežné účtovné obdobie (2025)				
	Stav k 1.1.2024	Prírastky	Úbytky	Presuny	Stav k 31.12.2024
a	b	c	d	e	f
Základné imanie	34 000	0	0	0	34 000
Základné imanie	34 000	0			34 000
Zmena základného imania	0	0	0	0	0
Pohľadávky za upísané vlastné imanie	0	0	0	0	0
Emisné ážio	0	0	0	0	0
Ostatné kapitálové fondy	0	0	0	0	0
Zákonné rezervné fondy	6 800	0	0	0	6 800
Zákonný rezervný fond (nedeliteľný fond)	6 800	0	0	0	6 800
Rezervný fond na vlastné akcie a vlastné podiely	0	0	0	0	0
Ostatné fondy zo zisku	43 000	5 000	0	0	48 000
Štatutárne fondy	0	0	0	0	0
Ostatné fondy zo zisku	43 000	5 000	0	0	48 000
Oceňovacie rozdiely z precenenia	0	0	0	0	0
Oceňovacie rozdiely z precenenia majetku a záväzkov	0	0	0	0	0
Oceňovacie rozdiely z kapitálových účastín	0	0	0	0	0
Oceňovacie rozdiely z precenenia pri zlúčení, splynutí a rozdelení	0	0	0	0	0
Výsledok hospodárenia minulých rokov	416 885	25 406	0	0	442 291
Nerozdelený zisk minulých rokov	416 885	25 406	0	0	442 291
Neuhradená strata minulých rokov	0	0	0	0	0
Výsledok hospodárenia bežného účtovného obdobia	45 406	44 566	45 406	0	44 566
Spolu	546 091	74 972	45 406	0	575 657

Prehľad o pohybe vlastného imania za predchádzajúce účtovné obdobie je uvedený v nasledujúcej tabuľke:

Položka vlastného imania	Bežné účtovné obdobie (2024)				
	Stav k	Prírastky	Úbytky	Presuny	Stav k
	1.1.2024				31.12.2024
a	b	c	d	e	f
Základné imanie	34 000	0	0	0	34 000
Základné imanie	34 000	0			34 000
Zmena základného imania	0	0	0	0	0
Pohľadávky za upísané vlastné imanie	0	0	0	0	0
Emisné ážio	0	0	0	0	0
Ostatné kapitálové fondy	0	0	0	0	0
Zákonné rezervné fondy	6 800	0	0	0	6 800
Zákonný rezervný fond (nedeliteľný fond)	6 800	0	0	0	6 800
Rezervný fond na vlastné akcie a vlastné podiely	0	0	0	0	0
Ostatné fondy zo zisku	43 000	0	0	0	43 000
Štatutárne fondy	0	0	0	0	0
Ostatné fondy zo zisku	43 000	0	0	0	43 000
Oceňovacie rozdiely z precenenia	0	0	0	0	0
Oceňovacie rozdiely z precenenia majetku a záväzkov	0	0	0	0	0
Oceňovacie rozdiely z kapitálových účastín	0	0	0	0	0
Oceňovacie rozdiely z precenenia pri zlúčení, splynutí a rozdelení	0	0	0	0	0
Výsledok hospodárenia minulých rokov	415 038	1 847	0	0	416 885
Nerozdelený zisk minulých rokov	415 038	1 847	0	0	416 885
Neuhradená strata minulých rokov	0	0	0	0	0
Výsledok hospodárenia bežného účtovného obdobia	1 847	45 406	1 847	0	45 406
Spolu	500 685	47 253	1 847	0	546 091

Základné imanie Spoločnosti vo výške 34 000 EUR tvorí:

- 100 kusov kmeňových akcií s menovitou hodnotou 340 EUR, akcia znie na meno a má podobu listinnú

Všetky akcie boli riadne splatené.

Držitelia akcií majú nárok na dividendy podľa rozhodnutia valného zhromaždenia.

Účtovný zisk za rok 2023 bol rozdelený takto:

Názov položky	2024
Účtovný zisk	45 406
Rozdelenie účtovného zisku	
	2024
Prídel do zákonného rezervného fondu	0
Prídel do štatutárnych a ostatných fondov	5 000
Prídel do sociálneho fondu	15 000
Prídel na zvýšenie základného imania	0
Úhrada straty minulých období	0
Prevod do nerozdeleného zisku minulých rokov	25 406
Rozdelenie podielu na zisku spoločníkom, členom	0
Iné	0
Spolu	45 406

O rozdelení výsledku hospodárenia za účtovné obdobie 2025 vo výške 44 567,29 EUR rozhodne valné zhromaždenie. Návrh štatutárneho orgánu valnému zhromaždeniu je takýto:

- prídel do SF 20 000,00 €.
- prevod na nerozdelený zisk minulých rokov 24 567,29 €.

Povinný prídel do zákonného rezervného fondu nie je potrebný, pretože zákonný rezervný fond už dosiahol svoju maximálnu hranicu stanovenú v právnych predpisoch a v spoločenskej zmluve.

P. PREHLAD PEŇAŽNÝCH TOKOV K 31. DECEMBRU 2025

	2025	2024
Peňažné toky z prevádzkovej činnosti		
Peňažné toky z prevádzky	-491 423	218 527
Zaplatené úroky		0
Daň z príjmov	-35 016	18 253
Peňažné toky pred mimoriadnymi položkami	-526 439	236 780
Ostatné pohyby	1 437	
Čisté peňažné toky z prevádzkovej činnosti	-525 002	236 780
Peňažné toky z investičnej činnosti		
Nákup dlhodobého majetku	-122 154	-104 650
Príjmy z predaja dlhodobého majetku	0	0
Čisté peňažné toky z investičnej činnosti	-122 154	-104 650
Peňažné toky z finančnej činnosti		
Úhrada pôžičiek	0	0
Vyplatené dividendy	0	0
Kontokorentný úver	643 305	-114 998
Čisté peňažné toky z finančnej činnosti	643 305	-114 998
(Úbytok) prírastok peňažných prostriedkov a peňažných ekvivalentov	-3 851	5 218
Peňažné prostriedky a peňažné ekvivalenty na začiatku roka	19 261	14 043
Peňažné prostriedky a peňažné ekvivalenty na konci roka	15 410	19 261
Čistý zisk (pred odpočítaním úrokových, daňových a mimoriadnych položiek)	66 444	45 773
Úpravy o nepeňažné operácie:		
Odpisy dlhodobého hmotného a nehmotného majetku	98 333	96 424
Zisk z predaja dlhodobého majetku		
Zmena stavu položiek časového rozlíšenia nákladov a výnosov	-204	5 145
Iné nepeňažné operácie	2 802	1 856
	100 931	103 425
Zisk z prevádzky pred zmenou pracovného kapitálu	167 375	149 198
Zmena pracovného kapitálu:		
Úbytok (prírastok) pohľadávok z obchodného styku a iných pohľadávok (vrátane časového rozlíšenia aktív)	-1 312 468	639 338
Úbytok (prírastok) zásob	130 044	-31 164
(Úbytok) prírastok záväzkov	523 626	-538 845
	-658 798	69 329
Peňažné toky z prevádzky	-491 423	218 527