

**SPRÁVA NEZÁVISLÉHO AUDÍTORA  
K ÚČTOVNEJ ZÁVIERKE A  
VÝROČNEJ SPRÁVE  
A  
VÝROČNÁ SPRÁVA**

za obdobie od 01. 01. 2025 do 31. 12. 2025

spoločnosti s ručením obmedzeným

**PARTNERS GROUP SK s.r.o.**  
**Bratislava**

## SPRÁVA NEZÁVISLÉHO AUDÍTORA

pre spoločníkov a konateľov spoločnosti s ručením obmedzeným  
PARTNERS GROUP SK s.r.o. Bratislava

### Správa z auditu účtovnej závierky

#### *Názor*

Uskutočnili sme audit účtovnej závierky spoločnosti PARTNERS GROUP SK s.r.o. („Spoločnosť“), ktorá obsahuje súvahu k 31. decembru 2025, výkaz ziskov a strát za rok končiaci sa k uvedenému dátumu, a poznámky, ktoré obsahujú významné účtovné zásady a účtovné metódy a ďalšie vysvetľujúce informácie.

Podľa nášho názoru, priložená účtovná závierka poskytuje pravdivý a verný obraz finančnej situácie Spoločnosti k 31. decembru 2025 a výsledku jej hospodárenia za rok končiaci sa k uvedenému dátumu podľa zákona č. 431/2002 Z.z. o účtovníctve v znení neskorších predpisov (ďalej len „zákon o účtovníctve“).

#### *Základ pre názor*

Audit sme vykonali podľa medzinárodných audítorských štandardov (International Standards on Auditing, ISA). Naša zodpovednosť podľa týchto štandardov je uvedená v odseku Zodpovednosť audítora za audit účtovnej závierky. Od Spoločnosti sme nezávislí v zmysle Medzinárodného etického kódexu pre účtovných odborníkov (vrátane Medzinárodných štandardov nezávislosti), ktorý vydala Rada pre medzinárodné etické štandardy účtovníkov v znení schválenom Slovenskou komorou audítorov (ďalej len „Etický kódex audítora“), vrátane etických požiadaviek zákona č. 423/2015 Z. z. o štatutárnom audite a o zmene a doplnení zákona č. 431/2002 Z. z. o účtovníctve v znení neskorších predpisov, v platnom znení (ďalej len „zákon o štatutárnom audite“), ktoré sa vzťahujú na audity účtovných závierok v Slovenskej republike. Splnili sme aj ostatné povinnosti týkajúce sa etiky v zmysle Etického kódexu audítora a etických požiadaviek zákona o štatutárnom audite. Sme presvedčení, že audítorské dôkazy, ktoré sme získali, poskytujú dostatočný a vhodný základ pre náš názor.

#### *Zodpovednosť štatutárneho orgánu a osôb poverených spravovaním za účtovnú závierku*

Štatutárny orgán je zodpovedný za zostavenie a vernú prezentáciu tejto účtovnej závierky v súlade so zákonom o účtovníctve a za tie interné kontroly, ktoré považuje za potrebné na zostavenie účtovnej závierky, ktorá neobsahuje významné nesprávnosti, či už v dôsledku podvodu alebo chyby.

Pri zostavovaní účtovnej závierky je štatutárny orgán zodpovedný za zhodnotenie schopnosti Spoločnosti nepretržite pokračovať vo svojej činnosti, za opísanie skutočností týkajúcich sa nepretržitého pokračovania v činnosti, ak je to potrebné, a za použitie predpokladu nepretržitého pokračovania v činnosti v účtovníctve, ibaže by mal v úmysle Spoločnosť zlikvidovať alebo ukončiť jej činnosť, alebo by nemal inú realistickú možnosť než tak urobiť.

Osoby poverené spravovaním sú zodpovedné za dohľad nad procesom finančného výkazníctva Spoločnosti.

### *Zodpovednosť audítorskej spoločnosti za audit účtovnej závierky*

Našou zodpovednosťou je získať primerané uistenie, či účtovná závierka ako celok neobsahuje významné nesprávnosti, či už v dôsledku podvodu alebo chyby, a vydať správu audítora, vrátane názoru. Primerané uistenie je uistenie vysokého stupňa, ale nie je zárukou toho, že audit vykonaný podľa medzinárodných audítorských štandardov vždy odhalí významné nesprávnosti, ak také existujú. Nesprávnosti môžu vzniknúť v dôsledku podvodu alebo chyby a za významné sa považujú vtedy, ak by sa dalo odôvodnene očakávať, že jednotlivito alebo v súhrne by mohli ovplyvniť ekonomické rozhodnutia používateľov, uskutočnené na základe tejto účtovnej závierky.

V rámci auditu uskutočneného podľa medzinárodných audítorských štandardov, počas celého auditu uplatňujeme odborný úsudok a zachovávame profesionálny skepticizmus. Okrem toho:

- Identifikujeme a posudzujeme riziká významnej nesprávnosti účtovnej závierky, či už v dôsledku podvodu alebo chyby, navrhujeme a uskutočňujeme audítorské postupy reagujúce na tieto riziká a získavame audítorské dôkazy, ktoré sú dostatočné a vhodné na poskytnutie základu pre náš názor. Riziko neodhalenia významnej nesprávnosti v dôsledku podvodu je vyššie ako toto riziko v dôsledku chyby, pretože podvod môže zahŕňať tajnú dohodu, falšovanie, úmyselné vynechanie, nepravdivé vyhlásenie alebo obídenie internej kontroly.
- Oboznamujeme sa s internými kontrolami relevantnými pre audit, aby sme mohli navrhnúť audítorské postupy vhodné za daných okolností, ale nie za účelom vyjadrenia názoru na efektívnosť interných kontrol Spoločnosti.
- Hodnotíme vhodnosť použitých účtovných zásad a účtovných metód a primeranosť účtovných odhadov a uvedenie s nimi súvisiacich informácií, uskutočnené štatutárnym orgánom.
- Robíme záver o tom, či štatutárny orgán vhodne v účtovníctve používa predpoklad nepretržitého pokračovania v činnosti a na základe získaných audítorských dôkazov záver o tom, či existuje významná neistota v súvislosti s udalosťami alebo okolnosťami, ktoré by mohli významne spochybníť schopnosť Spoločnosti nepretržite pokračovať v činnosti. Ak dospejeme k záveru, že významná neistota existuje, sme povinní upozorniť v našej správe audítora na súvisiace informácie uvedené v účtovnej závierke alebo, ak sú tieto informácie nedostatočné, modifikovať náš názor. Naše závery vychádzajú z audítorských dôkazov získaných do dátumu vydania našej správy audítora. Budúce udalosti alebo okolnosti však môžu spôsobiť, že Spoločnosť prestane pokračovať v nepretržitej činnosti.
- Hodnotíme celkovú prezentáciu, štruktúru a obsah účtovnej závierky vrátane informácií v nej uvedených, ako aj to, či účtovná závierka zachytáva uskutočnené transakcie a udalosti spôsobom, ktorý vedie k ich vernému zobrazeniu.

S osobami poverenými spravovaním komunikujeme okrem iného o plánovanom rozsahu a harmonograme auditu a o významných zisteniach auditu, vrátane všetkých významných nedostatkov internej kontroly, ktoré počas nášho auditu zistíme.

#### Správa k ďalším požiadavkám zákonov a iných právnych predpisov

##### *Správa k informáciám, ktoré sa uvádzajú vo výročnej správe*

Štatutárny orgán je zodpovedný za informácie uvedené vo výročnej správe, zostavenej podľa požiadaviek zákona o účtovníctve. Náš vyššie uvedený názor na účtovnú závierku sa nevzťahuje na iné informácie vo výročnej správe.

V súvislosti s auditom účtovnej závierky je našou zodpovednosťou oboznámiť sa s informáciami uvedenými vo výročnej správe a posúdiť, či tieto informácie nie sú vo významnom nesúlade s auditovanou účtovnou závierkou alebo našimi poznatkami o účtovnej jednotke a situácii v nej, ktoré sme získali počas auditu účtovnej závierky, alebo sa inak zdajú byť významne nesprávne.

Posúdili sme, či výročná správa Spoločnosti obsahuje informácie, ktorých uvedenie vyžaduje zákon o účtovníctve.

Na základe prác vykonaných počas auditu účtovnej závierky, podľa nášho názoru:

- informácie uvedené vo výročnej správe zostavenej za rok 2025 sú v súlade s účtovnou závierkou za daný rok,
- výročná správa obsahuje informácie podľa zákona o účtovníctve.

Okrem toho, na základe našich poznatkov o účtovnej jednotke a situácii v nej, ktoré sme získali počas auditu účtovnej závierky, sme povinní uviesť, či sme zistili významné nesprávnosti vo výročnej správe, ktorú sme obdržali pred dátumom vydania tejto správy audítora. V tejto súvislosti neexistujú zistenia, ktoré by sme mali uviesť.

Bratislava, 27. mája 2026

CLA Slovakia s.r.o.  
Karpatská 8  
811 05 Bratislava  
Obchodný register, zložka 74698/B  
Licencia SKAU č. 269



Zodpovedný audítor  
Ing. Vladimír Mochnaľ  
Licencia UDVA č. 1215

**PARTNERS GROUP SK**

**VÝROČNÁ SPRÁVA  
2025**

# PARTNERS

Vážení klienti, obchodní partneri a kolegovia,

predkladáme Vám výsledky spoločnosti PARTNERS GROUP SK za rok 2025.

Slovensko, ako malá ekonomika je úzko prepojené s vývojom na svetových trhoch. Globálna ekonomika v roku 2025 preukázala odolnosť, ale čelila spomaleniu v dôsledku rastúceho protekcionizmu. Svetový hospodársky rast sa utlmil, no vyhol sa recesii.

Obchodná politika USA v roku 2025 vystavila globálny obchod zvýšenej neistote. Rast obchodných bariér a cieľ prispel k spomaleniu medzinárodného obchodu a zvýšenej volatility na finančných trhoch.

V roku 2025 pokračoval globálny cyklus uvoľňovania menovej politiky, v rámci ktorého kľúčové centrálné banky pristúpili k opakovanému znižovaniu úrokových sadzieb s cieľom podporiť spomaľujúci ekonomický rast.

Svetové finančné trhy zaznamenali tretí úspešný rok po sebe, pričom kľúčový americký index S&P 500 dosiahol cenový rast 16,39 %. Hoci globálne akcie zakončili rok v silných ziskoch, cesta k nim bola sprevádzaná zvýšenou volatilitou.

Téma umelej inteligencie zostala významným motorom rastu finančných trhov. Ku koncu roka však začali narastať obavy z vysokého ocenenia technologického sektora, čo viedlo investorov k opatrnejšiemu prístupu.

Globálny vývoj v roku 2025 ovplyvnil Slovensko najmä cez útlm zahraničného dopytu v dôsledku rastúceho protekcionizmu, čo pribrzdilo export a znížilo rast HDP na 0,8 %. Zároveň však uvoľnená menová politika ECB prispela k poklesu úrokových sadzieb, čo sa prejavilo aj v zlacňovaní hypoték a postupnom oživení realitného trhu.

Vláda v roku 2025 pokračovala v konsolidačných opatreniach, ktoré obmedzili kúpyschopnosť obyvateľstva a prispeli k vyššej miere úspor domácností.

Napriek nie celkom priaznivým globálnym a lokálnym ekonomickým podmienkam sa tržby spoločnosti PARTNERS GROUP SK medziročne zvýšili o 7,7 % na 53 418 513 eur. Akcelerátorom rastu bola najmä oblasť investovania a poistenia, čo potvrdzuje rastúci záujem klientov o dlhodobú finančnú stabilitu a ochranu.

Chcem sa poďakovať našim klientom za dôveru a všetkým spolupracovníkom a zamestnancom za nasadenie, vďaka ktorému vieme prinášať kvalitné finančné služby, ktoré pomáhajú robiť život našich klientov lepším.



Ing. Jozef Bartánus, generálny riaditeľ  
V Bratislave, 22.4.2026

# PARTNERS

## OBSAH

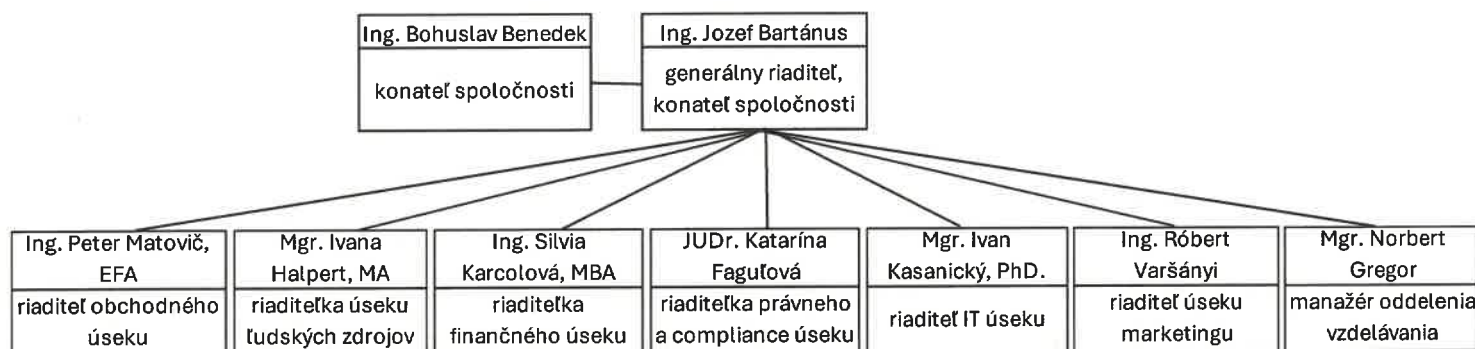
1. Orgány spoločnosti a organizačná štruktúra spoločnosti.....	3
2. Profil spoločnosti.....	3
3. Finančná situácia .....	4
4. Rok 2025 – inovácie .....	5
5. Dosaiahnuté obchodné výsledky v roku 2025 .....	6
6. Riziká a neistoty.....	8
7. Environmentálne zameranie.....	9
8. Zamestnanosť .....	9
9. Rozdelenie zisku vytvoreného v roku 2025 .....	9
10. Náklady na činnosť v oblasti výskumu a vývoja .....	9
11. Informácia o nadobudnutí vlastných obchodných podielov.....	10
12. Organizačná zložka v zahraničí .....	10
13. Strategické zámery rozvoja spoločnosti v roku 2026.....	10
14. Udalosti osobitného významu po dni účtovnej závierky .....	10
15. Zoznam kancelárií.....	10

# PARTNERS

## 1. Orgány spoločnosti a organizačná štruktúra spoločnosti

### Konateľ spoločnosti :

- Ing. Bohuslav Benedek (od 3.9.2008)
- Ing. Jozef Bartánus (od 21.09.2021)



## 2. Profil spoločnosti

Spoločnosť PARTNERS GROUP SK s.r.o. bola založená 1.3.2007 a do obchodného registra bola zapísaná 10.3.2007 (Obchodný register Mestského súdu Bratislava III, oddiel Sro, vložka 44999/B). K dátumu účtovnej závierky mala svoje sídlo na adrese Einsteinova 24, 851 01 Bratislava – mestská časť Petržalka.

Spoločnosť PARTNERS GROUP SK sa špecializuje na poskytovanie finančných služieb pre široké spektrum klientov - od fyzických až po právnické osoby. Naši finanční sprostredkovatelia pripravujú klientom riešenia vybrané zo širokej ponuky produktov v oblastiach životného a neživotného poistenia, starobného dôchodkového sporenia, doplnkového dôchodkového sporenia, investovania, úverov a riešenia bývania a zabezpečujú pre nich dlhodobú správu a servis.

Cieľom spoločnosti je neustále rásť, preto aktívne budujeme sieť pobočiek a profesionálnych klientskych centier po celom Slovensku. V súčasnosti spoločnosť tvorí silný, profesionálny a odborne pripravený tím takmer 1 200 spolupracovníkov v rámci celého Slovenska.

# PARTNERS

## Výška základného imania a štruktúra spoločníkov

### Základné imanie

Výška základného imania k 31.12.2025

530 000 EUR

### Štruktúra spoločníkov k 31.12.2025

Spoločník	podiel na základnom imaní v EUR	podiel na základnom imaní v %
PARTNERS GROUP HOLDING SK, a.s.	270 300	51%
PARTNERS FOR YOU, a.s.	259 700	49%
<b>Spolu</b>	<b>530 000</b>	<b>100%</b>

### Zmeny spoločníkov

V roku 2025 nenastali zmeny v štruktúre spoločníkov.

### Konsolidovaný celok

Spoločnosť je súčasťou finančnej skupiny PARTNERS. Spoločnosť PARTNERS GROUP HOLDING SK, a. s. je konsolidujúcou spoločnosťou v rámci tejto skupiny a zostavuje konsolidovanú účtovnú závierku podľa Medzinárodných štandardov pre finančné výkazníctvo (International Financial Reporting Standards – IFRS) v znení prijatom Európskou úniou.

## 3. Finančná situácia

Finančné výsledky a ich vývoj za roky 2021 až 2025:

v EUR	2025	2024	2023	2022	2021
<b>Tržby z predaja služieb</b>	<b>53 418 513</b>	<b>49 616 012</b>	<b>40 198 062</b>	<b>47 462 482</b>	<b>49 561 210</b>
v tom :					
- provízie z hlavných činností	52 219 795	48 614 598	39 308 454	46 726 014	48 917 707
- ostatné	1 198 718	1 001 414	889 608	736 468	643 503
<b>Aktíva celkom</b>	<b>19 087 622</b>	<b>19 118 317</b>	<b>11 118 339</b>	<b>12 582 517</b>	<b>15 457 247</b>
v tom :					
- neobežný majetok	2 398 004	2 212 687	1 935 649	1 225 416	955 375
- obežný majetok	14 384 673	11 738 784	7 191 809	10 305 419	11 881 509
- časové rozlíšenie	2 304 945	5 166 846	1 990 881	1 051 682	2 620 363

# PARTNERS

<b>Pasíva celkom</b>	<b>19 087 622</b>	<b>19 118 317</b>	<b>11 118 339</b>	<b>12 582 517</b>	<b>15 457 247</b>
v tom :					
- vlastné imanie	5 952 499	6 262 853	5 344 013	3 553 572	10 063 894
- záväzky	9 007 704	8 726 340	5 004 861	9 014 328	5 354 656
- časové rozlíšenie	4 127 419	4 129 124	769 465	14 617	38 697
<b>Vlastné imanie</b>	<b>5 952 499</b>	<b>6 262 853</b>	<b>5 344 013</b>	<b>3 553 572</b>	<b>10 063 894</b>
v tom :					
- základné imanie	530 000	530 000	530 000	530 000	530 000
- rezervný fond zo zisku, ostatné kapitálové fondy	94 422	53 000	53 000	53 000	53 000
- HV minulých rokov	3 415 577	2 253 013	2 962 572	146 150	0
- HV aktuálneho roka	1 912 500	3 426 840	1 798 441	2 824 422	9 480 894

## Vybrané finančné ukazovatele:

Ukazovateľ	2025	2024	% zmena 2025/2024
Rentabilita tržieb	3,58%	6,91%	-48,16%
Rentabilita nákladov	3,62%	7,31%	-50,48%
Rentabilita vlastného kapitálu	32,13%	54,72%	-41,28%
Rentabilita celkového kapitálu	10,02%	17,92%	-44,10%
Celková zadlženosť	47,19%	45,64%	3,39%
Okamžitá likvidita	0,35	0,27	30,33%
Bežná likvidita	2,14	1,41	52,03%
Celková likvidita	2,14	1,41	52,03%

## 4. Rok 2025 – inovácie

Rok 2025 bol pre spoločnosť obdobím významných inovačných aktivít, ktoré položili základy pre modernizáciu kľúčových procesov a posilnenie konkurencieschopnosti v nasledujúcich rokoch.

Strategickou prioritou bol vývoj nového modulu na registráciu a spracovanie zmlúv v novom core systéme spoločnosti. Tento modul predstavuje zásadný krok k ukončeniu používania zastaraného core systému, ktorého prevádzka už nezodpovedala súčasným požiadavkám na efektívnosť a flexibilitu. Vývojové práce boli úspešne završené a nasadenie do produkčnej prevádzky prebehlo v prvom kvartáli 2026.

V oblasti riadenia projektov spoločnosť zaviedla nový nástroj JIRA, ktorý priniesol vyššiu transparentnosť, lepšiu koordináciu tímov a efektívnejšie sledovanie postupu jednotlivých iniciatív. Zavedenie tohto nástroja zároveň podporilo štandardizáciu projektových postupov naprieč organizáciou.

# PARTNERS

Spoločnosť pokračovala v rozvoji projektov Bazár a Kampane, ktoré sa v priebehu roka prejavili ako významný motor rastu tržieb. Obidve iniciatívy potvrdili svoj obchodný potenciál a stali sa stabilnou súčasťou výnosového portfólia.

Významnú pozornosť venovala spoločnosť zavádzaniu umelej inteligencie (AI) do svojich interných procesov. AI nástroje boli postupne integrované najmä do vývoja informačných systémov, kde prispeli k zvýšeniu produktivity vývojových tímov a skráteniu času potrebného na realizáciu jednotlivých zadaní. Tento krok predstavuje začiatok širšieho programu digitálnej transformácie procesov.

V oblasti zefektívňovania procesov spoločnosť pripravila riešenie digitálneho podpisovania zmlúv medzi spolupracovníkmi, podriadenými finančnými agentami a spoločnosťou. Nové riešenie zjednoduší administratívne procesy, zníži časovú náročnosť uzatvárania zmluvných vzťahov a zlepší komfort práce. Nasadenie prebehlo v januári 2026.

V priebehu roka spoločnosť pripravila aj prototyp nového finančného plánu, ktorý má v budúcnosti slúžiť ako kľúčový nástroj pre hlavný biznis spoločnosti. Prototyp predstavuje základ pre budovanie komplexného informačného systému pre potreby obchodnej siete.

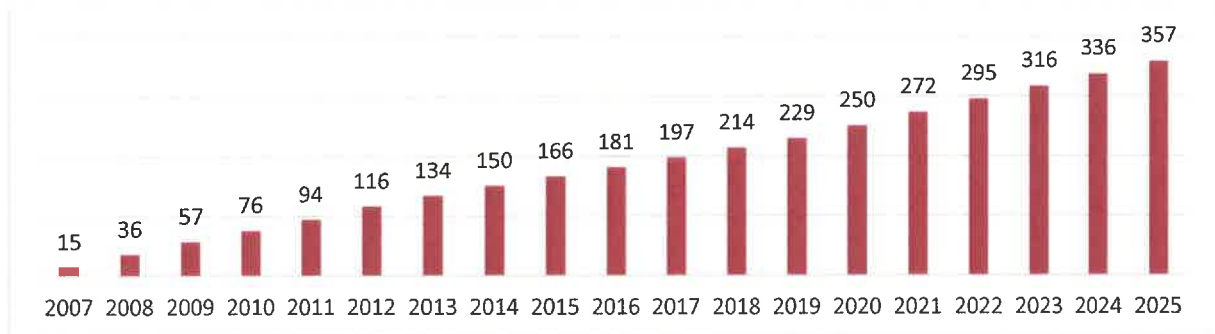
V závere roka spoločnosť výrazne posilnila svoj tím kybernetickej bezpečnosti. Tento krok je jasným vyjadrením záväzku, že bezpečnosť dát, systémov a klientov vnímame ako jednu z najvyšších priorít. Posilnenie tímu vytvára predpoklady pre ešte robustnejšiu ochranu pred narastajúcimi kybernetickými hrozbami a pre kontinuálne zvyšovanie úrovne bezpečnostných štandardov v celej organizácii.

## **5. Dosiahnuté obchodné výsledky v roku 2025**

V roku 2025 spoločnosť rástla vo všetkých podstatných ukazovateľoch. Počet klientov sa medziročne zvýšil o 6,2 %, čo predstavuje nárast o takmer 21 tisíc nových klientov. Svoje služby tak spoločnosť ku koncu roka poskytovala vyše 357 tisíc klientom.

# PARTNERS

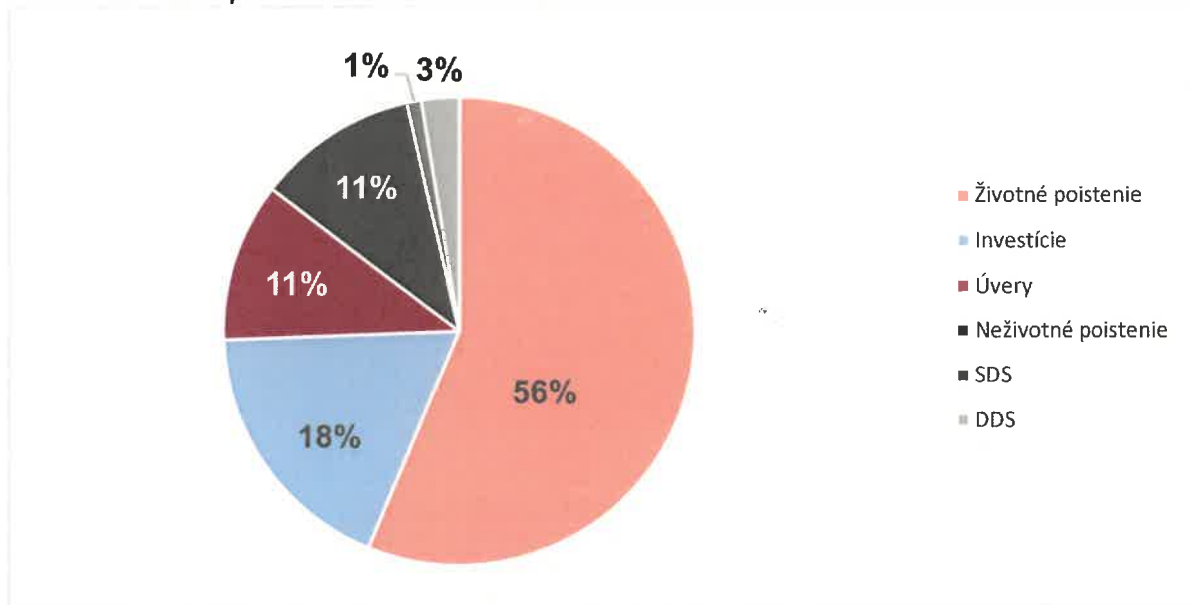
Graf – Vývoj počtu klientov (v tisícoch)



Celkový medziročný nárast produkcie spoločnosti bol 6,9 %, čo predstavuje celkový nárast oproti predchádzajúcemu roku o 280 745 BJ (bankové jednotky).

	2025	2024	% zmena 2025 /2024
Produkcia v BJ	4 338 114	4 057 369	+ 6,9 %

Graf – Štruktúra produkcie



Najvyšší - 56 %-ný podiel z celkovej produkcie predstavovalo životné poistenie. Na druhom mieste boli v roku 2025 investície s podielom 18 %. Neživotné poistenie a úvery majú ako tretie v poradí podiel 11 %, doplnkové dôchodkové sporenie 3 % a starobné dôchodkové sporenie 1 %.

# PARTNERS

Tržby spoločnosti narástli na hodnotu viac ako **53,4 mil. eur**.

Počet spolupracovníkov – finančných sprostredkovateľov - bol ku koncu roka 1 190.

## Obchodné výsledky (vybrané ukazovatele):

Ukazovateľ (v EUR)	2025	2024	% zmena 2025/2024
Ročné poistné – životné poistenie	13 605 301	13 224 785	+ 2,88%
Ročné poistné – neživotné poistenie	6 039 704	4 638 425	+ 30,21%
Investície – hrubé predaje	328 746 294	303 752 408	+ 8,23%
Úvery	425 446 741	264 536 236	+ 60,83%

## 6. Riziká a neistoty

Spoločnosť pri svojej činnosti identifikuje viaceré riziká a neistoty, ktoré môžu ovplyvniť jej hospodárenie a strategické smerovanie, a priebežne prijíma opatrenia na minimalizáciu ich dopadu.

Prebiehajúca konsolidácia verejných financií a zhoršujúca sa ekonomická situácia obyvateľstva môžu ovplyvniť dopyt po produktoch a službách spoločnosti, keďže tlak na rozpočty domácností znižuje ochotu uzatvárať nové zmluvné vzťahy. Spoločnosť tento vplyv zmierňuje zvýšenou aktivitou svojich spolupracovníkov a cieľenou podporou obchodnej siete, čo umožňuje udržať obchodnú dynamiku aj v náročnejšom ekonomickom prostredí.

S rastúcou digitalizáciou a sofistikovanosťou kybernetických hrozieb predstavuje kybernetická bezpečnosť jedno z kľúčových rizík pre spoločnosť aj jej klientov. Spoločnosť toto riziko zmierňuje vybudovaním a posilnením nového tímu kybernetickej bezpečnosti, ktorý sa systematicky venuje prevencii, detekcii a reakcii na bezpečnostné incidenty, ako aj kontinuálnym zvyšovaním bezpečnostných štandardov a vzdelávaním zamestnancov.

Rýchlo postupujúca digitalizácia odvetvia môže zároveň predstavovať riziko pre klasický obchodný model založený na fyzickej distribúcii prostredníctvom siete spolupracovníkov. Spoločnosť toto riziko aktívne minimalizuje digitalizáciou interných aj klientskych procesov a vývojom moderných riešení, ktoré zabezpečujú hybridný klientsky zážitok prepájajúci osobný prístup spolupracovníkov s efektivitou digitálnych nástrojov.

Spoločnosť pôsobí v silne regulovanom prostredí, v ktorom dochádza k priebežným zmenám legislatívy na národnej aj európskej úrovni, čo kladie vyššie nároky na interné procesy, technológie a reporting. Toto riziko mitiguje aktívnym sledovaním legislatívneho vývoja, úzkou spoluprácou compliance útvarov s odbornými tímami a včasnou prípravou na nadchádzajúce regulačné zmeny.

## 7. Environmentálne zameranie

Spoločnosť svojou činnosťou nevytvára ekologické záťaže a ekologické riziko.

V nadväznosti na § 20g zákona o účtovníctve č. 431/2002 Z. z. v znení neskorších predpisov, ktorým boli implementované články 29a smernice 2013/34/EÚ o vykazovaní informácií o udržateľnosti podnikov (CSRD), sa spoločnosť - ako súčasť konsolidovaného celku finančnej skupiny PARTNERS - podieľa na príprave koncepcie spracovania, vyhodnocovania a vykazovania informácií o udržateľnosti.

## 8. Zamestnanosť

Spoločnosť zamestnávala ku koncu roka 2025 98 zamestnancov, z toho 16 pracovníkov vykonávalo riadiacu činnosť.

## 9. Rozdelenie zisku vytvoreného v roku 2025

V roku 2025 spoločnosť dosiahla hospodársky výsledok po zdanení vo výške 1 912 500 eur. Konatelia spoločnosti predložia valnému zhromaždeniu, ktoré sa bude konať najneskôr 30.06.2026, návrh na rozdelenie výsledku hospodárenia po zdanení na prídel do sociálneho fondu vo výške 15 000 eur a zvyšok dosiahnutého výsledku hospodárenia navrhli konatelia preúčtovať na nerozdelené zisku minulých rokov.

Zároveň konatelia predložili návrh na vyplatenie podielu na zisku z nerozdeleného zisku minulých rokov (2024) spoločníkom vo výške 3 416 840 eur.

Valné zhromaždenie rozhodlo v súlade s návrhom konateľov.

## 10. Náklady na činnosť v oblasti výskumu a vývoja

Spoločnosť v roku 2025 pokračovala v aktivitách v oblasti výskumu a vývoja zameraných predovšetkým na modernizáciu kľúčových informačných systémov a na prípravu nových digitálnych riešení pre hlavný biznis.

Pokračoval vývoj nového informačného systému (NIS), ktorý postupne nahrádza zastaraný core systém spoločnosti. V priebehu roka bol NIS rozšírený o nový modul na registráciu a spracovanie zmlúv, ktorý predstavuje zásadný krok v modernizácii kľúčových procesov spoločnosti.

Súčasťou vývojových aktivít bola aj príprava riešenia digitálneho podpisovania zmlúv medzi PFA a spoločnosťou, ktoré zjednoduší administratívne procesy a zlepší zákaznícku skúsenosť pri uzatváraní zmluvných vzťahov.

Spoločnosť zároveň pripravila prototyp nového Finančného plánu.

# PARTNERS

Celkové náklady na projekty výskumu a vývoja boli v roku 2025 vo výške 593 871 eur.

## 11. Informácia o nadobudnutí vlastných obchodných podielov

Spoločnosť nenadobudla vlastné obchodné podiely.

## 12. Organizačná zložka v zahraničí

Spoločnosť nemá organizačnú zložku v zahraničí.

## 13. Strategické zámery rozvoja spoločnosti v roku 2026

Spoločnosť si pre rok 2026 stanovila nasledovné rozvojové ciele:

- rozvoj IT systémov pre skvalitnenie obsluhy a starostlivosti o klienta,
- vývoj nových produktov a služieb pre poskytovanie ešte kvalitnejších služieb,
- kybernetická bezpečnosť všetkých systémov spoločnosti a ochrana dát na všetkých úrovniach,
- nábor nových spolupracovníkov s výrazným zameraním na zapracovanie nových kolegov,
- posilnenie znalosti značky a pozitívnych atribútov spájaných s PARTNERS GROUP SK.

## 14. Udalosti osobitného významu po dni účtovnej závierky

Po dni účtovnej závierky nenastali žiadne udalosti osobitného významu.

## 15. Zoznam kancelárií

### Bratislava - Centrála

Einsteinova 24, 851 01 Bratislava – mestská časť Petržalka

### Prievidza - Front Office

Š. Závodníka 20, 971 01 Prievidza

### Ružomberok - Oddelenie vzdelávania

Plavisko 7, 034 01 Ružomberok

# PARTNERS

## Pobočky:

### - prehľad podľa krajov

#### Bratislavský kraj

- Bratislava, Blatnická 3
- Bratislava, Einsteinova 3541/24
- Bratislava, Metodova 7
- Bratislava, Mierová 29
- Bratislava, Pažitková 5
- Bratislava, Prievozská 4D
- Bratislava, Račianska 77/C
- Bratislava, Račianska mýto 1/D
- Bratislava, Rybníčná 40
- Bratislava, Seberíniho 1
- Bratislava, Staré Grunty 26/G
- Bratislava, Tomášikova 30
- Bratislava, Vajnorská 136
- Bratislava, Za kasárňou 1
- Bratislava, Záhradnícka 72
- Dunajská Streda, Alžbetinské nám. 328
- Galanta, OC Jaspark, Sídlisko Jas 5
- Jelka, Mierová 956
- Pezinok, Šenkvickej cesta 3
- Rovinka, Kvetná 1505
- Senica, Nám. Oslobodenia 9/21
- Šamorín, Bratislavská 68/A
- Šamorín, Hlavná 25

#### Trnavský kraj

- Galanta, Mierové námestie 943/4
- Hlohovec, Multifunkčný objekt Hlohovia, Podzámska 4155/41A
- Šurany, Hasičská 2
- Trnava, Františkánska 19
  
- Trnava, Františkánska 30
- Trnava, Špačinská cesta 42
- Trnava, Starohájska 9/B

#### Nitriansky kraj

- Levice, Holubyho 5
- Levice, Námestie E. M. Šoltésovej 8
- Levice, Pri podlužianke 3
- Levice, Pri podlužianke 8
- Nitra, Mostná 13
- Nitra, Štúrova 71/A
- Nové Zámky, Podzámska 4/A
- Nové Zámky, Podzámska 9468/4A
- Zlaté Moravce, Duklianska 4

#### Trenčiansky kraj

- Bánovce nad Bebravou, M.R. Štefánika 55/2
- Handlová, SNP 24
- Ilava, Košecká 839/43
- Nemšová, Hornov 1
- Nové Mesto n. Váhom, Hurbanova 17
- Nové Mesto n. Váhom, Nám. Slobody 14/16
- Partizánske, Februárová 159
- Partizánske, Mostová 381
- Partizánske, R. Jašíka 158/8
- Partizánske, R. Jašíka 159
- Považská Bystrica, Železničná 85
- Považská Bystrica, Železničná 85/2
- Prievidza, A. Hlinku 2993/13A
- Prievidza, Hrnčiarska 4
- Prievidza, J. Murgaša 1
  
- Prievidza, Š. Závodníka 17
- Prievidza, Š. Závodníka 20
- Púchov, Hollého 859/2
- Topoľčany, Dopravná 2
- Trenčín, Bratislavská 481/31
- Trenčín, Brniarska 2
- Trenčín, Legionárska 58
- Trenčín, Palackého 8
- Trenčín, Zlatovská 27

#### Žilinský kraj

- Bytča, Sakalovej 142
- Čadca, Horná 1073/1
- Čadca, Kukučínova 1811
- Čadca, Sládkovičová 1972
- Dolný Kubín, Hviezdoslavovo nám. 1665/32
- Dolný Kubín, Hviezdoslavovo nám. 2329/27
- Dolný Kubín, M.R.Štefánika 1832
- Dolný Kubín, Radlinského 1 735/29
- Dolný Kubín, Radlinského 1716
- Kysucké Nové Mesto, Belanského 1345
- Námestovo, Nábřežie 1 226/3
- Námestovo, Vodárenská 5505/5
- Tvrdošín, Vojtaššákova 937
- Turzovka, Stred 71
- Trstená, Bernoláková 3/11
- Žilina, Národná 4
- Žilina, Národná 34
- Žilina, Veľká Okružná 61
- Žilina, Za Plavárňou 3/8121

# PARTNERS

## Banskobystrický kraj

- Banská Bystrica, Lazovná 504/53
- Banská Bystrica, Námestie SNP 9
- Banská Bystrica, Sládkovičova 23
- Banská Štiavnica, Dolná 2
- Brezno, Nám. M.R.Štefánika 48/40
- Brezno, Rázusová 11
- Detva, Záhradná 12
- Hriňová, Jarmočná 1419/11
- Kremnica, Jula Horvátha 874/33
- Lučenec, Čajkovského 2676/16
- Martin, Bernolákova 14
- Martin, Kollárova 85
- Martin, M. R. Štefánika 20
- Zvolen, Námestie SNP 28
- Zvolen, P. O. Hviezdoslava 3

## Prešovský kraj

- Bardejov, Slovenská 1 (biznis centrum)
- Giraltovce, Dukelská 137/841
- Kežmarok, Garbiarská 19
- Kežmarok, Hlavné námestie 98
- Kežmarok, Kostolné námestie 42
- Kežmarok, Nižná brána 2
- Kežmarok, Priekopa 21
- Lipany, Námestie sv. Martina 718/ 39
- Liptovský Mikuláš, Nová 4432/8
- Liptovský Mikuláš, Štúrova 3520
- Liptovský Mikuláš, Župné námestie 1
- Podolinec, Mariánske námestie 4
- Poprad, 1. mája 19
- Poprad, Hviezdoslavova 50
- Poprad, Karpatská 15,
- Poprad, Karpatská 77/1
- Poprad, Nám.Sv.Egídia 42/97

- Poprad, Okružná 787/18
- Poprad, Teplická 4571/4
- Prešov, Čapajevova 3
- Prešov, Jarková 31
- Prešov, Masarykova 16
- Prešov, Masarykova 22
- Sabinov, Janka Borodáča 14
- Sabinov, Námestie Slobody 43
- Snina, Komenského 2780/37
- Spišská Nová Ves, Zimná 57
- Spišská Nová Ves, Zimná 71
- Spišská Nová Ves, Zimná 87
- Stará Ľubovňa, Jarmočná 1412/1K
- Stropkov, Mlynská 692/1
- Svidník, 8. Mája 2253/63
- Vranov nad Topľou, Hronského 1115

## Košický kraj

- Humenné, Nám. Slobody 13/25
- Košice, Alejová 2
- Košice, Gemerská 3
- Košice, Hlavná 115
- Košice, Hradbová 11
- Košice, Kmeťova 13
- Košice, Letná 40
- Košice, Moldavská cesta 6
- Košice, Rozvojová 2A
- Košice, Štúrova 14
- Košice, Szakkayho 1
- Košice, Tomášikova 35
- Košice, Žižkova 41
- Michalovce, Gorkého 7
- Michalovce, Kpt. Nálepku 20
- Michalovce, Športová 29
- Rožňava, Akademička Hronca 11
- Rožňava, Ulica Cyrila a Metoda 2

# ÚČTOVNÁ ZÁVIERKA

podnikateľov v podvojnóm účtovníctve



zostavená k 3 1 . 1 2 . 2 0 2 5

Číselné údaje sa zarovnávajú vpravo, ostatné údaje sa píše zľava. Nevyplnené riadky sa ponechávajú prázdne.

Údaje sa vyplňajú paličkovým písmom (podľa tohto vzoru), písacím strojom alebo tlačiarňou, a to čiernou alebo tmavomodrou farbou.

Á Ä B Č D É F G H Í J K L M N O P Q R Š T Ú V X Ý Ž 0 1 2 3 4 5 6 7 8 9

Daňové identifikačné číslo 2 0 2 2 3 4 0 9 0 3	Účtovná závierka X riadna	Účtovná jednotka malá	Mesiac Rok od 1 2 0 2 5
IČO 3 6 7 5 0 7 0 1	mimoriadna	X veľká	do 1 2 2 0 2 5
SK NACE 6 6 . 2 2 . 0	priebežná	(vyznačí sa x)	Bezprostredne predchádzajúce obdobie od 1 2 0 2 4 do 1 2 2 0 2 4

Priložené súčasti účtovnej závierky

Súvaha (Úč POD 1-01)  
(v celých eurách)

Výkaz ziskov a strát (Úč POD 2-01)  
(v celých eurách)

Poznámky (Úč POD 3-01)  
(v celých eurách alebo eurocentoch)

Obchodné meno (názov) účtovnej jednotky

PARTNERS GROUP SK s . r . o .

Sídlo účtovnej jednotky

Ulica

E I N S T E I N O V A

Číslo

2 4

PSČ

Obec

8 5 1 0 1 BRATISLAVA – MESTSKÁ ČASŤ PETRŽALKA

Označenie obchodného registra a číslo zápisu obchodnej spoločnosti

OR M e s t s k é h o s ú d u B r a t i s l a v a I I I , O d

d i e ľ S r o , V l o ž k a č í s l o 4 4 9 9 9 / B

Telefónne číslo

0 9 1 8 7 7 1 3 1 6

Faxové číslo

E-mailová adresa

A L E N A . M A R E C K O V A @ P A R T N E R S G R O U P . S K

Zostavená dňa:

3 1 . 0 3 . 2 0 2 6

Schválená dňa:

. . 2 0

Podpisový záznam štatutárneho orgánu účtovnej jednotky alebo člena štatutárneho orgánu účtovnej jednotky alebo podpisový záznam fyzickej osoby, ktorá je účtovnou jednotkou:

Záznamy daňového úradu

Miesto pre evidenčné číslo

Odtlačok prezentačnej pečiatky daňového úradu



Ozna- čenie a	STRANA AKTÍV b	Číslo riadku c	Bežné účtovné obdobie		Bezprostredne predchádzajúce účtovné obdobie		
			1	Brutto - časť 1		Netto 2	Netto 3
				Korekcia - časť 2			
	<b>SPOLU MAJETOK</b> r. 02 + r. 33 + r. 74	01		2 1 1 4 3 6 7 2	1 9 0 8 7 6 2 2		
				2 0 5 6 0 5 0		1 9 1 1 8 3 1 7	
<b>A.</b>	<b>Neobežný majetok</b> r. 03 + r. 11 + r. 21	02		4 2 7 2 5 3 1	2 3 9 8 0 0 4		
				1 8 7 4 5 2 7		2 2 1 2 6 8 7	
<b>A.I.</b>	<b>Dlhodobý nehmotný majetok súčet (r. 04 až r. 10)</b>	03		3 5 1 8 8 4 7	2 1 3 0 5 2 0		
				1 3 8 8 3 2 7		1 8 6 8 8 0 6	
A.I.1.	Aktivované náklady na vývoj (012) - /072, 091A/	04					
2.	Softvér (013) - /073, 091A/	05		3 0 7 0 4 3 2	1 8 8 4 6 8 5		
				1 1 8 5 7 4 7		1 5 1 9 5 7 6	
3.	Oceniiteľné práva (014) - /074, 091A/	06		1 2 8 6 8 4	6 0 4 8 3		
				6 8 2 0 1		6 6 5 8 2	
4.	Goodwill (015) - /075, 091A/	07					
5.	Ostatný dlhodobý nehmotný majetok (019, 01X) - /079, 07X, 091A/	08		1 4 8 3 6 0	1 3 9 8 1		
				1 3 4 3 7 9		1 2 7 7 0 9	
6.	Obstarávaný dlhodobý nehmotný majetok (041) - /093/	09		1 7 1 3 7 1	1 7 1 3 7 1		
						1 5 4 9 3 9	
7.	Poskytnuté preddavky na dlhodobý nehmotný majetok (051) - /095A/	10					
<b>A.II.</b>	<b>Dlhodobý hmotný majetok súčet (r. 12 až r. 20)</b>	11		7 4 7 0 4 5	2 6 0 8 4 5		
				4 8 6 2 0 0		3 3 7 2 4 2	
A.II.1.	Pozemky (031) - /092A/	12					
2.	Stavby (021) - /081, 092A/	13		1 7 8 9 2 7	1 4 1 4 3 4		
				3 7 4 9 3		1 5 7 0 0 5	
3.	Samostatné hnuteľné veci a súbory hnuteľných vecí (022) - /082, 092A/	14		5 6 8 1 1 8	1 1 9 4 1 1		
				4 4 8 7 0 7		1 8 0 2 3 7	



Označenie a	STRANA AKTÍV b	Číslo riadku c	Bežné účtovné obdobie		Bezprostredne predchádzajúce účtovné obdobie
			1	2	
			Brutto - časť 1		Netto
			Korekcia - časť 2		
4.	Pestovateľské celky trvalých porastov (025) - /085, 092A/	15			
5.	Základné stádo a ťažné zvieratá (026) - /086, 092A/	16			
6.	Ostatný dlhodobý hmotný majetok (029, 02X, 032) - /089, 08X, 092A/	17			
7.	Obstarávaný dlhodobý hmotný majetok (042) - /094/	18			
8.	Poskytnuté preddavky na dlhodobý hmotný majetok (052) - /095A/	19			
9.	Opravná položka k nadobudnutému majetku (+/- 097) +/- 098	20			
<b>A.III.</b>	<b>Dlhodobý finančný majetok súčet (r. 22 až r. 32)</b>	<b>21</b>	<b>6 6 3 9</b>	<b>6 6 3 9</b>	
			<b>0</b>		<b>6 6 3 9</b>
A.III.1.	Podielové cenné papiere a podiely v prepojených účtovných jednotkách (061A, 062A, 063A) - /096A/	22			
2.	Podielové cenné papiere a podiely s podielovou účasťou okrem v prepojených účtovných jednotkách (062A) - /096A/	23			
3.	Ostatné realizovateľné cenné papiere a podiely (063A) - /096A/	24			
4.	Pôžičky prepojeným účtovným jednotkám (066A) - /096A/	25			
5.	Pôžičky v rámci podielovej účasti okrem prepojeným účtovným jednotkám (066A) - /096A/	26			
6.	Ostatné pôžičky (067A) - /096A/	27			
7.	Dlhové cenné papiere a ostatný dlhodobý finančný majetok (065A, 069A, 06XA) - /096A/	28	<b>6 6 3 9</b>	<b>6 6 3 9</b>	
					<b>6 6 3 9</b>



Ozna- čenie a	STRANA AKTÍV b	Číslo riadku c	Bežné účtovné obdobie		Bezprostredne predchádzajúce účtovné obdobie		
			1	Brutto - časť 1		Netto 2	Netto 3
				Korekcia - časť 2			
8.	Pôžičky a ostatný dlhodobý finančný majetok so zostatkovou dobou splatnosti najviac jeden rok (066A, 067A, 069A, 06XA) - /096A/	29					
9.	Účty v bankách s dobou viazanosti dlhšou ako jeden rok (22XA)	30					
10.	Obstarávaný dlhodobý finančný majetok (043) - /096A/	31					
11.	Poskytnuté preddavky na dlhodobý finančný majetok (053) - /095A/	32					
<b>B.</b>	<b>Obežný majetok r. 34 + r. 41 + r. 53 + r. 66 + r. 71</b>	<b>33</b>	<b>1 4 5 6 6 1 9 6</b>	<b>1 4 3 8 4 6 7 3</b>			
			<b>1 8 1 5 2 3</b>		<b>1 1 7 3 8 7 8 4</b>		
<b>B.I.</b>	<b>Zásoby súčet (r. 35 až r. 40)</b>	<b>34</b>	<b>6 4 3</b>	<b>6 4 3</b>			
					<b>4 0 4</b>		
<b>B.I.1.</b>	<b>Materiál (112, 119, 11X) - /191, 19X/</b>	<b>35</b>	<b>6 4 3</b>	<b>6 4 3</b>			
					<b>4 0 4</b>		
2.	Nedokončená výroba a polotovary vlastnej výroby (121, 122, 12X) - /192, 193, 19X/	36					
3.	Výrobky (123) - /194/	37					
4.	Zvieratá (124) - /195/	38					
5.	Tovar (132, 133, 13X, 139) - /196, 19X/	39					
6.	Poskytnuté preddavky na zásoby (314A) - /391A/	40					
<b>B.II.</b>	<b>Dlhodobé pohľadávky súčet (r. 42 + r. 46 až r. 52)</b>	<b>41</b>	<b>2 7 1 9 7 7 6</b>	<b>2 7 1 9 7 7 6</b>			
					<b>2 2 9 5 6 6 8</b>		
<b>B.II.1.</b>	<b>Pohľadávky z obchodného styku súčet (r. 43 až r. 45)</b>	<b>42</b>	<b>1 0 1 6 5 3</b>	<b>1 0 1 6 5 3</b>			
					<b>9 6 0 3 2</b>		



Označenie a	STRANA AKTÍV b	Číslo riadku c	Bežné účtovné obdobie		Bezprostredne predchádzajúce účtovné obdobie	
			1	2		3
			Brutto - časť 1 Korekcia - časť 2	Netto		
1.a.	Pohľadávky z obchodného styku voči prepojeným účtovným jednotkám (311A, 312A, 313A, 314A, 315A, 31XA) - /391A/	43				
1.b.	Pohľadávky z obchodného styku v rámci podielovej účasti okrem pohľadávok voči prepojeným účtovným jednotkám (311A, 312A, 313A, 314A, 315A, 31XA) - /391A/	44				
1.c.	Ostatné pohľadávky z obchodného styku (311A, 312A, 313A, 314A, 315A, 31XA) - /391A/	45	1 0 1 6 5 3 0	1 0 1 6 5 3	9 6 0 3 2	
2.	Čistá hodnota zákazky (316A)	46				
3.	Ostatné pohľadávky voči prepojeným účtovným jednotkám (351A) - /391A/	47				
4.	Ostatné pohľadávky v rámci podielovej účasti okrem pohľadávok voči prepojeným účtovným jednotkám (351A) - /391A/	48				
5.	Pohľadávky voči spoločnikom, členom a združeniu (354A, 355A, 358A, 35XA) - /391A/	49				
6.	Pohľadávky z derivátových operácií (373A, 376A)	50				
7.	Iné pohľadávky (335A, 336A, 33XA, 371A, 374A, 375A, 378A) - /391A/	51				
8.	Odložená daňová pohľadávka (481A)	52	2 6 1 8 1 2 3	2 6 1 8 1 2 3	2 1 9 9 6 3 6	
B.III.	Krátkodobé pohľadávky súčet (r. 54 + r. 58 až r. 65)	53	9 9 6 1 7 5 3 1 8 1 5 2 3	9 7 8 0 2 3 0	7 6 6 9 2 4 8	
B.III.1.	Pohľadávky z obchodného styku súčet (r. 55 až r. 57)	54	9 6 6 9 2 3 1 0	9 6 6 9 2 3 1	7 6 2 5 8 1 5	
1.a.	Pohľadávky z obchodného styku voči prepojeným účtovným jednotkám (311A, 312A, 313A, 314A, 315A, 31XA) - /391A/	55	3 9 8 6 0 6 4	3 9 8 6 0 6 4	5 1 9 3 0 0 1	
1.b.	Pohľadávky z obchodného styku v rámci podielovej účasti okrem pohľadávok voči prepojeným účtovným jednotkám (311A, 312A, 313A, 314A, 315A, 31XA) - /391A/	56				



Ozna- čenie a	STRANA AKTÍV b	Číslo riadku c	Bežné účtovné obdobie		Bezprostredne predchádzajúce účtovné obdobie		
			1	Brutto - časť 1		Netto 2	Netto 3
				Korekcia - časť 2			
1.c.	Ostatné pohľadávky z obchodného styku (311A, 312A, 313A, 314A, 315A, 31XA) - /391A/	57	5 6 8 3 1 6 7	5 6 8 3 1 6 7			
					2 4 3 2 8 1 4		
2.	Čistá hodnota zákazky (316A)	58					
3.	Ostatné pohľadávky voči prepojeným účtovným jednotkám (351A) - /391A/	59	1 0 0 6 1 6	1 0 0 6 1 6			
					3 0 0 8 0		
4.	Ostatné pohľadávky v rámci podielovej účasti okrem pohľa- dávok voči prepojeným účtovným jednotkám (351A) - /391A/	60					
5.	Pohľadávky voči spoločníkom, členom a združeniu (354A, 355A, 358A, 35XA, 398A) - /391A/	61					
6.	Sociálne poistenie (336A) - /391A/	62					
7.	Daňové pohľadávky a dotácie (341, 342, 343, 345, 346, 347) - /391A/	63					
8.	Pohľadávky z derivátových operácií (373A, 376A)	64					
9.	Iné pohľadávky (335A, 33XA, 371A, 374A, 375A, 378A) - /391A/	65	1 9 1 9 0 6	1 0 3 8 3			
			1 8 1 5 2 3		1 3 3 5 3		
B.IV.	Krátkodobý finančný majetok súčet (r. 67 až r. 70)	66	5 2 7 2 1 6	5 2 7 2 1 6			
			0		5 1 1 3 3 0		
B.IV.1.	Krátkodobý finančný majetok v prepoje- ných účtovných jednotkách (251A, 253A, 256A, 257A, 25XA) - /291A, 29XA/	67	5 2 7 2 1 6	5 2 7 2 1 6			
					5 1 1 3 3 0		
2.	Krátkodobý finančný majetok bez krátkodobé- ho finančného majetku v prepojených účtov- ných jednotkách (251A, 253A, 256A, 257A, 25XA) - /291A, 29XA/	68					
3.	Vlastné akcie a vlastné obchodné podieľy (252)	69					
4.	Obstarávaný krátkodobý finančný majetok (259, 314A) - /291A/	70					



Označenie a	STRANA AKTÍV b	Číslo riadku c	Bežné účtovné obdobie		Bezprostredne predchádzajúce účtovné obdobie
			1	2	3
			Brutto - časť 1	Netto	Netto
			Korekcia - časť 2		
B.V.	Finančné účty r. 72 + r. 73	71	1 3 5 6 8 0 8	1 3 5 6 8 0 8	
			0		1 2 6 2 1 3 4
B.V.1.	Peniaze (211, 213, 21X)	72	8 3 8	8 3 8	
					2 2 5 8
2.	Účty v bankách (221A, 22X, +/- 261)	73	1 3 5 5 9 7 0	1 3 5 5 9 7 0	
					1 2 5 9 8 7 6
C.	Časové rozlíšenie súčet (r. 75 až r. 78)	74	2 3 0 4 9 4 5	2 3 0 4 9 4 5	
			0		5 1 6 6 8 4 6
C.1.	Náklady budúcich období dlhodobé (381A, 382A)	75	3 3 8 6 8	3 3 8 6 8	
					1 5 5 2 6
2.	Náklady budúcich období krátkodobé (381A, 382A)	76	7 3 2 4 7 4	7 3 2 4 7 4	
					5 8 1 9 0 5
3.	Príjmy budúcich období dlhodobé (385A)	77			
4.	Príjmy budúcich období krátkodobé (385A)	78	1 5 3 8 6 0 3	1 5 3 8 6 0 3	
					4 5 6 9 4 1 5

Označenie a	STRANA PASÍV b	Číslo riadku c	Bežné účtovné obdobie 4	Bezprostredne predchádzajúce účtovné obdobie 5
	<b>SPOLU VLASTNÉ IMANIE A ZÁVÄZKY r. 80 + r. 101 + r. 141</b>	79	1 9 0 8 7 6 2 2	1 9 1 1 8 3 1 7
A.	Vlastné imanie r. 81 + r. 85 + r. 86 + r. 87 + r. 90 + r. 93 + r. 97 + r. 100	80	5 9 5 2 4 9 9	6 2 6 2 8 5 3
A.I.	Základné imanie súčet (r. 82 až r. 84)	81	5 3 0 0 0 0	5 3 0 0 0 0
A.I.1.	Základné imanie (411 alebo +/- 491)	82	5 3 0 0 0 0	5 3 0 0 0 0
2.	Zmena základného imania +/- 419	83		
3.	Pohľadávky za upísané vlastné imanie (-/353)	84		
A.II.	Emisné ážio (412)	85		
A.III.	Ostatné kapitálové fondy (413)	86	4 1 4 2 2	
A.IV.	Zákonné rezervné fondy r. 88 + r. 89	87	5 3 0 0 0	5 3 0 0 0
A.IV.1.	Zákonný rezervný fond a nedeliteľný fond (417A, 418, 421A, 422)	88	5 3 0 0 0	5 3 0 0 0
2.	Rezervný fond na vlastné akcie a vlastné podiely (417A, 421A)	89		



Ozna- čenie a	STRANA PASÍV b	Číslo riadku c	Bežné účtovné obdobie 4	Bezprostredne predchádzajúce účtovné obdobie 5
<b>A.V.</b>	<b>Ostatné fondy zo zisku r. 91 + r. 92</b>	<b>90</b>	<b>0</b>	<b>0</b>
A.V.1.	Štatutárne fondy (423, 42X)	91		
2.	Ostatné fondy (427, 42X)	92		
<b>A.VI.</b>	<b>Oceňovacie rozdiely z precenenia súčet (r. 94 až r. 96)</b>	<b>93</b>	<b>0</b>	<b>0</b>
A.VI.1.	Oceňovacie rozdiely z precenenia majetku a záväzkov (+/- 414)	94		
2.	Oceňovacie rozdiely z kapitálových účasí (+/- 415)	95		
3.	Oceňovacie rozdiely z precenenia pri zlúčení, splnutí a rozdelení (+/- 416)	96		
<b>A.VII.</b>	<b>Výsledok hospodárenia minulých rokov r. 98 + r. 99</b>	<b>97</b>	<b>3 4 1 5 5 7 7</b>	<b>2 2 5 3 0 1 3</b>
A.VII.1.	Nerozdelený zisk minulých rokov (428)	98	3 4 1 6 8 4 0	2 2 5 3 0 1 3
2.	Neuhradená strata minulých rokov (-/429)	99	- 1 2 6 3	
<b>A.VIII.</b>	<b>Výsledok hospodárenia za účtovné obdo- bie po zdanení +/- r. 01 - (r. 81 + r. 85 + r. 86 + r. 87 + r. 90 + r. 93 + r. 97 + r. 101 + r. 141)</b>	<b>100</b>	<b>1 9 1 2 5 0 0</b>	<b>3 4 2 6 8 4 0</b>
<b>B.</b>	<b>Záväzky r. 102 + r. 118 + r. 121 + r. 122 + r. 136 + r. 139 + r. 140</b>	<b>101</b>	<b>9 0 0 7 7 0 4</b>	<b>8 7 2 6 3 4 0</b>
<b>B.I.</b>	<b>Dlhodobé záväzky súčet (r. 103 + r. 107 až r. 117)</b>	<b>102</b>	<b>1 8 0 4</b>	<b>1 2 8 7 8</b>
<b>B.I.1.</b>	<b>Dlhodobé záväzky z obchodného styku súčet (r. 104 až r. 106)</b>	<b>103</b>	<b>0</b>	
1.a.	Záväzky z obchodného styku voči prepojeným účtovným jednotkám (321A, 475A, 476A)	104		
1.b.	Záväzky z obchodného styku v rámci podiele- vej účasti okrem záväzkov voči prepojeným účtovným jednotkám (321A, 475A, 476A)	105		
1.c.	Ostatné záväzky z obchodného styku (321A, 475A, 476A)	106		
2.	Čistá hodnota zákazky (316A)	107		
3.	Ostatné záväzky voči prepojeným účtovným jednotkám (471A, 47XA)	108		
4.	Ostatné záväzky v rámci podielovej účasti okrem záväzkov voči prepojeným účtovným jednotkám (471A, 47XA)	109		
5.	Ostatné dlhodobé záväzky (479A, 47XA)	110		
6.	Dlhodobé prijaté preddavky (475A)	111		
7.	Dlhodobé zmenky na úhradu (478A)	112		
8.	Vydané dlhopisy (473A/-/255A)	113		
9.	Záväzky zo sociálneho fondu (472)	114	1 8 0 4	4 2 1 7
10.	Iné dlhodobé záväzky (336A, 372A, 474A, 47XA)	115		8 6 6 1
11.	Dlhodobé záväzky z derivátových operácií (373A, 377A)	116		
12.	Odložený daňový záväzok (481A)	117		



Označenie a	STRANA PASÍV b	Číslo riadku c	Bežné účtovné obdobie 4	Bezprostredne predchádzajúce účtovné obdobie 5
B.II.	Dlhodobé rezervy r. 119 + r. 120	118	1 7 4 4 9 9 3	6 8 8 4 2 0
B.II.1.	Zákonné rezervy (451A)	119		
2.	Ostatné rezervy (459A, 45XA)	120	1 7 4 4 9 9 3	6 8 8 4 2 0
B.III.	Dlhodobé bankové úvery (461A, 46XA)	121		
B.IV.	Krátkodobé záväzky súčet (r. 123 + r. 127 až r. 135)	122	5 4 3 9 6 8 1	6 6 7 3 4 2 0
B.IV.1.	Záväzky z obchodného styku súčet (r. 124 až r. 126)	123	3 9 9 0 7 7 6	4 4 0 8 5 9 1
1.a.	Záväzky z obchodného styku voči prepojeným účtovným jednotkám (321A, 322A, 324A, 325A, 326A, 32XA, 475A, 476A, 478A, 47XA)	124	2 3 0 9 7	2 4 2 6 5
1.b.	Záväzky z obchodného styku v rámci podielovej účasti okrem záväzkov voči prepojeným účtovným jednotkám (321A, 322A, 324A, 325A, 326A, 32XA, 475A, 476A, 478A, 47XA)	125		
1.c.	Ostatné záväzky z obchodného styku (321A, 322A, 324A, 325A, 326A, 32XA, 475A, 476A, 478A, 47XA)	126	3 9 6 7 6 7 9	4 3 8 4 3 2 6
2.	Čistá hodnota zákazky (316A)	127		
3.	Ostatné záväzky voči prepojeným účtovným jednotkám (361A, 36XA, 471A, 47XA)	128		
4.	Ostatné záväzky v rámci podielovej účasti okrem záväzkov voči prepojeným účtovným jednotkám (361A, 36XA, 471A, 47XA)	129		
5.	Záväzky voči spoločníkom a združeniu (364, 365, 366, 367, 368, 398A, 478A, 479A)	130		
6.	Záväzky voči zamestnancom (331, 333, 33X, 479A)	131	2 1 3 3 8 1	1 9 2 5 6 8
7.	Záväzky zo sociálneho poistenia (336A)	132	1 5 3 1 0 8	1 2 9 6 6 6
8.	Daňové záväzky a dotácie (341, 342, 343, 345, 346, 347, 34X)	133	1 0 7 3 3 8 1	1 9 1 3 0 8 3
9.	Záväzky z derivátových operácií (373A, 377A)	134		
10.	Iné záväzky (372A, 379A, 474A, 475A, 479A, 47XA)	135	9 0 3 5	2 9 5 1 2
B.V.	Krátkodobé rezervy r. 137 + r. 138	136	1 8 2 1 2 2 6	1 3 5 1 6 2 2
B.V.1.	Zákonné rezervy (323A, 451A)	137	1 8 3 8 6 3	1 8 3 9 1 3
2.	Ostatné rezervy (323A, 32X, 459A, 45XA)	138	1 6 3 7 3 6 3	1 1 6 7 7 0 9
B.VI.	Bežné bankové úvery (221A, 231, 232, 23X, 461A, 46XA)	139		
B.VII.	Krátkodobé finančné výpomoci (241, 249, 24X, 473A, /-/255A)	140		
C.	Časové rozlíšenie súčet (r. 142 až r. 145)	141	4 1 2 7 4 1 9	4 1 2 9 1 2 4
C.1.	Výdavky budúcich období dlhodobé (383A)	142		
2.	Výdavky budúcich období krátkodobé (383A)	143	4 0 7 5 6 9 7	4 0 9 6 8 3 5
3.	Výnosy budúcich období dlhodobé (384A)	144		
4.	Výnosy budúcich období krátkodobé (384A)	145	5 1 7 2 2	3 2 2 8 9



Ozna- čenie a	Text b	Číslo riadku c	Skutočnosť	
			bežné účtovné obdobie 1	bezprostredne predchádzajúce účtovné obdobie 2
*	Čistý obrat (časť účt. tr. 6 podľa zákona)	01	5 3 4 1 8 5 1 3	4 9 6 1 6 0 1 2
**	Výnosy z hospodárskej činnosti spolu súčet (r. 03 až r. 09)	02	5 4 1 6 7 5 8 0	5 0 1 3 0 6 4 8
I.	Tržby z predaja tovaru (604, 607)	03		
II.	Tržby z predaja vlastných výrobkov (601)	04		
III.	Tržby z predaja služieb (602, 606)	05	5 3 4 1 8 5 1 3	4 9 6 1 6 0 1 2
IV.	Zmeny stavu vnútroorganizačných zásob (+/-) (účtová skupina 61)	06		
V.	Aktivácia (účtová skupina 62)	07	5 9 3 8 7 1	4 8 9 4 1 8
VI.	Tržby z predaja dlhodobého nehmotného majetku, dlhodobého hmotného majetku a materiálu (641, 642)	08	1 5 1 2 7 2	5 3 3
VII.	Ostatné výnosy z hospodárskej činnosti (644, 645, 646, 648, 655, 657)	09	3 9 2 4	2 4 6 8 5
**	Náklady na hospodársku činnosť spolu r. 11 + r. 12 + r. 13 + r. 14 + r. 15 + r. 20 + r. 21 + r. 24 + r. 25 + r. 26	10	5 1 4 9 4 6 8 1	4 6 0 9 6 1 4 7
A.	Náklady vynaložené na obstaranie predaného tovaru (504, 507)	11		
B.	Spotreba materiálu, energie a ostatných neskladovateľných dodávok (501, 502, 503)	12	1 7 5 6 5 6	1 4 8 9 6 1
C.	Opravné položky k zásobám (+/-) (505)	13		
D.	Služby (účtová skupina 51)	14	4 4 4 4 9 6 9 3	3 9 7 8 8 7 1 7
E.	Osobné náklady (r. 16 až r. 19)	15	5 4 6 0 4 4 7	4 9 0 6 7 7 2
E.1.	Mzdové náklady (521, 522)	16	3 9 5 2 9 0 9	3 5 8 5 8 7 3
2.	Odmeny členom orgánov spoločnosti a družstva (523)	17		
3.	Náklady na sociálne poistenie (524, 525, 526)	18	1 3 8 6 9 6 3	1 2 1 8 2 3 4
4.	Sociálne náklady (527, 528)	19	1 2 0 5 7 5	1 0 2 6 6 5
F.	Dane a poplatky (účtová skupina 53)	20	1 2 7 3 6 3	1 7 9 6 9 2
G.	Odpisy a opravné položky k dlhodobému nehmotnému majetku a dlhodobému hmotnému majetku (r. 22 + r. 23)	21	3 5 9 7 9 6	5 0 6 0 2 6
G.1.	Odpisy dlhodobého nehmotného majetku a dlhodobého hmotného majetku (551)	22	3 5 9 7 9 6	5 0 6 0 2 6
2.	Opravné položky k dlhodobému nehmotnému majetku a dlhodobému hmotnému majetku (+/-) (553)	23		
H.	Zostatková cena predaného dlhodobého majetku a predaného materiálu (541, 542)	24	9 8 0 4 8	
I.	Opravné položky k pohľadávkam (+/-) (547)	25	3 0 3 1	- 1 6 0 0 2
J.	Ostatné náklady na hospodársku činnosť (543, 544, 545, 546, 548, 549, 555, 557)	26	8 2 0 6 4 7	5 8 1 9 8 1
***	Výsledok hospodárenia z hospodárskej činnosti (+/-) (r. 02 - r. 10)	27	2 6 7 2 8 9 9	4 0 3 4 5 0 1



Ozna- čenie a	Text b	Číslo riadku c	Skutočnosť	
			bežné účtovné obdobie 1	bezprostredne predchádzajúce účtovné obdobie 2
*	Pridaná hodnota (r. 03 + r. 04 + r. 05 + r. 06 + r. 07) - (r. 11 + r. 12 + r. 13 + r. 14)	28	9 3 8 7 0 3 5	1 0 1 6 7 7 5 2
**	Výnosy z finančnej činnosti spolu r. 30 + r. 31 + r. 35 + r. 39 + r. 42 + r. 43 + r. 44	29	5 4 9 0 6 2	1 4 9 6 8 3
VIII.	Tržby z predaja cenných papierov a podielov (661)	30	5 3 1 6 0 8	1 4 8 2 6 1
IX.	Výnosy z dlhodobého finančného majetku súčet (r. 32 až r. 34)	31		
IX.1.	Výnosy z cenných papierov a podielov od prepojených účtovných jednotiek (665A)	32		
2.	Výnosy z cenných papierov a podielov v podielovej účasti okrem výnosov prepojených účtovných jednotiek (665A)	33		
3.	Ostatné výnosy z cenných papierov a podielov (665A)	34		
X.	Výnosy z krátkodobého finančného majetku súčet (r. 36 až r. 38)	35		
X.1.	Výnosy z krátkodobého finančného majetku od prepojených účtovných jednotiek (666A)	36		
2.	Výnosy z krátkodobého finančného majetku v podielovej účasti okrem výnosov prepojených účtovných jednotiek (666A)	37		
3.	Ostatné výnosy z krátkodobého finančného majetku (666A)	38		
XI.	Výnosové úroky (r. 40 + r. 41)	39	9 6 1	7 4 7
XI.1.	Výnosové úroky od prepojených účtovných jednotiek (662A)	40	9 6 1	7 4 7
2.	Ostatné výnosové úroky (662A)	41		
XII.	Kurzové zisky (663)	42	1 1	3 5
XIII.	Výnosy z precenenia cenných papierov a výnosy z derivátových operácií (664, 667)	43	1 6 4 8 2	6 4 0
XIV.	Ostatné výnosy z finančnej činnosti (668)	44		
**	Náklady na finančnú činnosť spolu r. 46 + r. 47 + r. 48 + r. 49 + r. 52 + r. 53 + r. 54	45	5 4 2 2 9 8	1 5 2 7 0 6
K.	Predané cenné papiere a podiely (561)	46	5 3 1 8 7 4	1 4 5 1 2 2
L.	Náklady na krátkodobý finančný majetok (566)	47		
M.	Opravné položky k finančnému majetku (+/-) (565)	48		
N.	Nákladové úroky (r. 50 + r. 51)	49	8 1 2	1 6 1 2
N.1.	Nákladové úroky pre prepojené účtovné jednotky (562A)	50		
2.	Ostatné nákladové úroky (562A)	51	8 1 2	1 6 1 2
O.	Kurzové straty (563)	52	4 1 0 0	7 9 6
P.	Náklady na precenenie cenných papierov a náklady na derivátové operácie (564, 567)	53		1 2 8
Q.	Ostatné náklady na finančnú činnosť (568, 569)	54	5 5 1 2	5 0 4 8



Ozna- čenie a	Text b	Číslo riadku c	Skutočnosť	
			bežné účtovné obdobie 1	bezprostredne predchádzajúce účtovné obdobie 2
***	Výsledok hospodárenia z finančnej činnosti (+/-) (r. 29 - r. 45)	55	6 7 6 4	- 3 0 2 3
****	Výsledok hospodárenia za účtovné obdobie pred zdanením (+/-) (r. 27 + r. 55)	56	2 6 7 9 6 6 3	4 0 3 1 4 7 8
R.	Daň z príjmov (r. 58 + r. 59)	57	7 6 7 1 6 3	6 0 4 6 3 8
R.1.	Daň z príjmov splatná (591, 595)	58	1 1 8 5 6 5 0	1 9 7 1 6 5 1
2.	Daň z príjmov odložená (+/-) (592)	59	- 4 1 8 4 8 7	- 1 3 6 7 0 1 3
S.	Prevod podielov na výsledku hospodárenia spoločníkom (+/- 596)	60		
****	Výsledok hospodárenia za účtovné obdobie po zdanení (+/-) (r. 56 - r. 57 - r. 60)	61	1 9 1 2 5 0 0	3 4 2 6 8 4 0

## A. VŠEOBECNÉ INFORMÁCIE

### 1. Obchodné meno a sídlo spoločnosti:

PARTNERS GROUP SK, s.r.o.,  
Einsteinova 24,  
851 01 Bratislava

Spoločnosť PARTNERS GROUP SK s.r.o., (ďalej len Spoločnosť), bola založená 1. marca 2007 a do obchodného registra bola zapísaná 10. marca 2007 (Obchodný register Okresného súdu Bratislava I v Bratislave, oddiel Sro, vložka 44999/B).

### Hlavnými činnosťami Spoločnosti sú:

– činnosť samostatného finančného agenta v sektoroch : 1. poistenia alebo zaistenia, 2. kapitálového trhu, 3. doplnkového dôchodkového sporenia, 4. prijímania vkladov, 5. poskytovania úverov a spotrebiteľských úverov, 6. starobného dôchodkového sporenia

### 2. Údaje o neobmedzenom ručení

Spoločnosť nie je neobmedzene ručiacim spoločníkom v iných spoločnostiach podľa § 56 ods. 5 Obchodného zákonníka, ani podľa podobných ustanovení iných predpisov.

### 3. Dátum schválenia účtovnej závierky za predchádzajúce účtovné obdobie

Účtovná závierka Spoločnosti k 31. decembru 2024, za predchádzajúce účtovné obdobie, bola schválená valným zhromaždením Spoločnosti 31. marca 2025.

### 4. Právny dôvod na zostavenie účtovnej závierky

Účtovná závierka Spoločnosti k 31. decembru 2025 je zostavená ako riadna účtovná závierka podľa § 17 ods. 6 zákona NR SR č. 431/2002 Z. z. o účtovníctve (ďalej „zákon o účtovníctve“) za účtovné obdobie od 1. januára 2025 do 31. decembra 2025.

Účtovná závierka je určená pre používateľov, ktorí majú primerané znalosti o obchodných a ekonomických činnostiach a účtovníctve a ktorí analyzujú tieto informácie s primeranou pozornosťou. Účtovná závierka neposkytuje a ani nemôže poskytovať všetky informácie, ktoré by existujúci a potencionálni investori, poskytovatelia úverov a pôžičiek a iní veritelia, mohli potrebovať. Títo používatelia musia relevantné informácie získať z iných zdrojov.

### 5. Informácie o skupine

Spoločnosť je súčasťou konsolidovaného celku.  
Konsolidovanú účtovnú závierku zostavuje spoločnosť PARTNERS GROUP HOLDING SK, a.s..

### 6. Počet zamestnancov

Priemerný prepočítaný počet zamestnancov Spoločnosti v účtovnom období 2025 bol 86 (v účtovnom období 2024 bol 79).

Počet zamestnancov k 31. decembru 2025 bol 98, z toho 16 vedúci zamestnanci (k 31. decembru 2024 to bolo 83 zamestnancov, z toho 16 vedúci zamestnanci).

## B. INFORMÁCIE O PRIJATÝCH POSTUPOCH

### 1. Východiská pre zostavenie účtovnej závierky

Vedenie spoločnosti monitoruje pretrvávajúcu nestabilnú svetovú situáciu, najmä vojnové konflikty na Ukrajine a Blízkom východe. K dátumu zostavenia účtovnej závierky spoločnosť neeviduje priame ohrozenie schopnosti nepretržite pokračovať v činnosti (Going Concern), avšak vníma nepriame riziká spojené s volatilitou cien vstupov a narušením globálnych logistických trás a prispôsobuje tomu riadenie spoločnosti.

Účtovné metódy a všeobecné účtovné zásady boli účtovnou jednotkou konzistentne aplikované.

### 2. Použitie odhadov a úsudkov

Zostavenie účtovnej závierky si vyžaduje, aby manažment Spoločnosti urobil úsudky, odhady a predpoklady, ktoré ovplyvňujú aplikáciu účtovných metód a účtovných zásad a hodnotu vykazovaného majetku, záväzkov, výnosov a nákladov. Odhady a súvisiace predpoklady sú založené na minulých skúsenostiach a iných

rozličných faktoroch, považovaných za primerané okolnostiam, na základe ktorých sa formuje východisko pre posúdenie účtovných hodnôt majetku a záväzkov, ktoré nie sú zrejmé z iných zdrojov. Skutočné výsledky sa preto môžu líšiť od odhadov.

Odhady a súvisiace predpoklady sú neustále prehodnocované. Korekcie účtovných odhadov nie sú vykázané retrospektívne, ale sú vykázané v období, v ktorom je odhad korigovaný, ak korekcia ovplyvňuje iba toto obdobie, alebo v období korekcie a v budúcich obdobiach, ak korekcia ovplyvňuje toto aj budúce obdobia.

### 3. Dlhodobý nehmotný majetok a dlhodobý hmotný majetok

Dlhodobý majetok nakupovaný sa oceňuje obstarávacou cenou, ktorá zahŕňa cenu obstarania a náklady súvisiace s obstaraním (clo, prepravu, montáž, poisťné a pod.), zníženú o dobropisy, skontá, rabaty, zľavy z ceny, bonusy a pod.

Súčasťou obstarávacej ceny dlhodobého majetku nie sú úroky z úverov, ktoré vznikli do momentu uvedenia dlhodobého majetku do používania.

Dlhodobý majetok vytvorený vlastnou činnosťou sa oceňuje vlastnými nákladmi. Vlastnými nákladmi sú všetky priame náklady vynaložené v súvislosti s vytvorením tohto dlhodobého majetku.

Dlhodobý majetok nadobudnutý bezodplatne od spoločníkov (akcionárov) sa účtuje bez vplyvu na výsledok hospodárenia priamo do vlastného imania na účet 413 – Ostatné kapitálové fondy, v ocenení reprodukčnou obstarávacou cenou.

Dlhodobý majetok nadobudnutý zámenou sa oceňuje reálnou hodnotou. Rozdiel medzi reálnou hodnotou nadobudnutého dlhodobého majetku a účtovnou hodnotou odovzdávaného majetku sa účtuje podľa charakteru tohto rozdielu na vecne príslušný nákladový účet, na ktorom sa účtuje úbytok majetku alebo na vecne príslušný výnosový účet, na ktorom sa účtuje dosiahnutie výnosu z tohto majetku.

Náklady na výskum sa neaktivujú a účtujú sa do nákladov v účtovných obdobiach, v ktorých vznikli. Dlhodobý nehmotný majetok vytvorený vývojom alebo v priebehu jeho vývoja sa aktivuje, ak je možné preukázať:

- možnosť jeho technického dokončenia tak, že ho bude možné použiť alebo predať,
- zámer jeho dokončenia, používania alebo predaja,
- schopnosť účtovnej jednotky jeho používania a predaja,
- spôsob vytvárania budúcich ekonomických úžitkov a existenciu trhu pre výstupy dlhodobého nehmotného majetku alebo pre dlhodobý nehmotný majetok sám o sebe, alebo, ak bude používaný vo vnútri účtovnej jednotky jeho použiteľnosť,
- dostupnosť zodpovedajúcich technických zdrojov, finančných zdrojov a ostatných zdrojov pre dokončenie jeho vývoja, použitie alebo predaj,
- spoľahlivé ocenenie nákladov súvisiacich s jeho obstaraním v priebehu vývoja.

Náklady na vývoj sa aktivujú, ak ich suma neprevýši sumu, u ktorej je pravdepodobné, že sa získa z budúcich ekonomických úžitkov. Aktivované náklady na vývoj sa odpisujú maximálne počas piatich rokov. Ak sa nepreukáže možnosť aktivovania nákladov na vývoj, účtujú sa do nákladov v účtovnom období, v ktorom vznikli.

Odpisy dlhodobého nehmotného majetku sú stanovené vychádzajúc z predpokladanej doby jeho používania a predpokladaného priebehu jeho opotrebenia.

Odpisovať sa začína v mesiaci uvedenia dlhodobého majetku do používania. Drobný dlhodobý nehmotný majetok, ktorého obstarávacia cena (resp. vlastné náklady) je 2 400 EUR a nižšia, sa považuje za náklad a účtuje sa na účet 518 – Ostatné služby.

Technické zhodnotenie dlhodobého nehmotného a dlhodobého hmotného majetku predlžuje dobu používania majetku tak, že začína plynúť od začiatku.

Nakoľko doba používania sa predlžuje o rôzne časové úseky (nie celé roky, ale o mesiace), predpokladaná doba používania v rokoch po vykonaní technického zhodnotenia nemusí byť celé číslo.

Predpokladaná doba používania, metóda odpisovania a odpisová sadzba sú uvedené v nasledujúcej tabuľke:

	Predpokladaná doba používania v rokoch	Metóda odpisovania	Ročná odpisová sadzba v %
Softvér	4 - 14,33	lineárna	25 - 6,98
Oceniteľné práva (licencia)	4 - 21	lineárna	25 - 4,67
Drobný dlhodobý nehmotný majetok	rôzna	jednorázový odpis	100

Metódy odpisovania, doby použiteľnosti a zostatkové hodnoty sa prehodnocujú ku dňu, ku ktorému sa zostavuje účtovná závierka, a ak je to potrebné, urobia sa úpravy.

Odpisy dlhodobého hmotného majetku sú stanovené vychádzajúc z predpokladanej doby jeho používania a predpokladaného priebehu jeho opotrebenia.

Odpisovať sa začína v mesiaci uvedenia dlhodobého majetku do používania. Drobný dlhodobý hmotný majetok, ktorého obstarávací cena (resp. vlastné náklady) je 1 700 EUR a nižšia sa považuje za náklad a účtuje sa na účet 501 – Spotreba materiálu  
Pozemky sa neodpisujú.

Predpokladaná doba používania, metóda odpisovania a odpisová sadzba sú uvedené v nasledujúcej tabuľke:

	Predpokladaná doba používania v rokoch	Metóda odpisovania	Ročná odpisová sadzba v %
Stavby	10,25 - 11,67	lineárna	9,76; 8,57
Stroje, prístroje a zariadenia	4; 6; 8; 12	lineárna	25; 16,6; 12,5; 8,33
Dopravné prostriedky	4	lineárna	25
Drobný dlhodobý hmotný majetok	rôzna	jednorázový odpis	100

Metódy odpisovania, doby použiteľnosti a zostatkové hodnoty sa prehodnocujú ku dňu, ku ktorému sa zostavuje účtovná závierka, a ak je to potrebné, urobia sa úpravy.

#### **Posúdenie zníženia hodnoty majetku**

Opravné položky sa tvoria na základe zásady opatrnosti, ak je opodstatnené predpokladať, že došlo k zníženiu hodnoty majetku oproti jeho oceneniu v účtovníctve. Opravná položka sa účtuje v sume opodstatneného predpokladu zníženia hodnoty majetku oproti jeho oceneniu v účtovníctve.

Faktory, ktoré sú považované za dôležité pri posudzovaní zníženia hodnoty majetku sú:

- technologický pokrok,
- významne nedostatočné prevádzkové výsledky v porovnaní s historickými alebo plánovanými prevádzkovými výsledkami,
- významné zmeny v spôsobe použitia majetku Spoločnosti alebo celkovej zmeny stratégie Spoločnosti,
- zastaralosť produktov.

Ak Spoločnosť zistí, že na základe existencie jedného alebo viacerých indikátorov zníženia hodnoty majetku možno predpokladať, že došlo k zníženiu hodnoty majetku oproti jeho oceneniu v účtovníctve, vypočíta zníženie hodnoty majetku na základe odhadov projektovaných čistých diskontovaných peňažných tokov, ktoré sa očakávajú z daného majetku, vrátane jeho prípadného predaja. Odhadované zníženie hodnoty by sa mohlo preukázať ako nedostatočné, ak by analýzy nadhodnotili peňažné toky alebo ak sa zmenia podmienky v budúcnosti. Pre viac informácií pozri bod Zníženie hodnoty majetku a opravné položky.

#### **4. Dlhodobý finančný majetok**

Ako dlhodobý finančný majetok Spoločnosť vykazuje podielové cenné papiere a podiely v prepojených účtovných jednotkách, podielové cenné papiere a podiely s podielovou účasťou okrem v prepojených účtovných jednotkách a ostatné realizovateľné cenné papiere a podiely.

Dlhodobý finančný majetok sa pri obstaraní (prvotné ocenenie) oceňuje obstarávacou cenou vrátane nákladov súvisiacich s obstaraním (poplatky, provízie za sprostredkovanie a pod.). Súčasťou obstarávacej ceny cenných papierov nie sú úroky z úverov na obstaranie cenných papierov a podielov, kurzové rozdiely a náklady spojené s držbou cenného papiera a podielu.

Ku dňu, ku ktorému sa zostavuje účtovná závierka sa dlhodobý finančný majetok oceňuje takto:

- Podielové cenné papiere a podiely v dcérskych, spoločných a pridružených účtovných jednotkách: obstarávacou cenou upravenou o prípadné zníženie ich hodnoty oproti ich oceneniu v účtovníctve.

Pri cenných papieroch držaných do splatnosti sa ich ocenenie odo dňa vyrovnania nákupu do dňa splatnosti postupne zvyšuje o úrokové výnosy (amortizované náklady).

## 5. Zásoby

Zásoby sa oceňujú nižšou z nasledujúcich hodnôt: obstarávacou cenou (nakupované zásoby) alebo vlastnými nákladmi (zásoby vytvorené vlastnou činnosťou), alebo čistou realizačnou hodnotou.

Obstarávacia cena zahŕňa cenu, za ktorú sa zásoby obstarali a náklady súvisiace s obstaraním (clo, prepravu, poisťné, provízie, a pod.), zníženú o dobropisy, skontá, rabaty, zľavy z ceny, bonusy a pod. Úroky z úverov nie sú súčasťou obstarávacej ceny.

Úbytok zásob sa účtuje v cene zistenej metódou váženého aritmetického priemeru.

Zníženie hodnoty zásob sa zohľadňuje vytvorením opravnej položky.

## 6. Pohľadávky

Pohľadávky pri ich vzniku sa oceňujú ich menovitou hodnotou; postúpené pohľadávky a pohľadávky nadobudnuté vkladom do základného imania sa oceňujú obstarávacou cenou vrátane nákladov súvisiacich s obstaraním. Toto ocenenie sa znižuje o pochybné a nevymožiteľné pohľadávky. Spoločnosť pri vykazovaní hodnoty pohľadávok vytvára z dôvodu opatrnosti opravné položky vo výške 100% na všetky pohľadávky po splatnosti viac ako 90 dní.

## 7. Krátkodobý finančný majetok

Krátkodobý finančný majetok predstavujú krátkodobé cenné papiere majetkového alebo úverového charakteru, ktoré sú v čase obstarania splatné do jedného roka, príp. určené na predaj do jedného roka od ich obstarania, vlastné akcie a vlastné obchodné podiely a emisné kvóty.

Krátkodobý finančný majetok Spoločnosti tvoria krátkodobé majetkové cenné papiere preceňované na aktuálnu hodnotu.

## 8. Vlastné akcie a vlastné obchodné podiely

Vlastné akcie a vlastné obchodné podiely sa oceňujú obstarávacou cenou. Na vlastné akcie a vlastné obchodné podiely sa vo vlastnom imaní vytvára rezervný fond.

## 9. Finančné účty

Finančné účty tvorí peňažná hotovosť, ceniny, zostatky na bankových účtoch a oceňujú sa menovitou hodnotou. Zníženie ich hodnoty sa vyjadruje opravou položkou.

## 10. Náklady budúcich období a príjmy budúcich období

Náklady budúcich období a príjmy budúcich období sa vykazujú vo výške, ktorá je potrebná na dodržanie zásady vecnej a časovej súvislosti s účtovným obdobím.

## 11. Zníženie hodnoty majetku a opravné položky

Opravné položky sa tvoria na základe zásady opatrnosti, ak je opodstatnené predpokladať, že došlo k zníženiu hodnoty majetku oproti jeho oceneniu v účtovníctve. Opravná položka sa účtuje v sume opodstatneného predpokladu zníženia hodnoty majetku oproti jeho oceneniu v účtovníctve. Opravné položky sa zrušia alebo zmení sa ich výška, ak nastane zmena predpokladu zníženia hodnoty.

**Zníženie hodnoty dlhodobého majetku a zásob**

Ku každému dňu, ku ktorému sa zostavuje účtovná závierka, je účtovná hodnota majetku Spoločnosti, iného ako odloženej daňovej pohľadávky posudzovaná s cieľom zistiť, či existujú indikátory, že by mohlo dôjsť k zníženiu hodnoty majetku. Ak takéto indikátory existujú, potom sa odhadnú predpokladané budúce ekonomické úžitky z daného majetku.

Opravné položky vykázané v predchádzajúcich obdobiach sa prehodnocujú ku každému dňu, ku ktorému sa zostavuje účtovná závierka s cieľom zistiť, či existujú indikátory, ktoré by naznačovali, že došlo k zmene v predpoklade zníženia hodnoty majetku alebo tento predpoklad prestal existovať. Opravná položka sa zruší, ak došlo k zmene predpokladov použitých na určenie predpokladaných ekonomických úžitkov z daného majetku. Opravná položka sa zruší len v rozsahu, v akom účtovná hodnota majetku neprevýši tú účtovnú hodnotu, ktorá by bola stanovená po zohľadnení odpisov, ak by opravná položka nebola vykázaná.

**Zníženie hodnoty finančného majetku a pohľadávok**

Ku každému dňu, ku ktorému sa zostavuje účtovná závierka sa finančný majetok, ktorý nie je ocenený reálnou hodnotou posudzuje s cieľom zistiť, či existujú objektívne dôkazy zníženia jeho hodnoty.

Medzi objektívne dôkazy o znížení hodnoty finančného majetku patrí nesplácanie dlhu alebo protiprávne konanie dlžníka, reštrukturalizácia pohľadávok Spoločnosti za podmienok, o ktorých by Spoločnosť za normálnej situácie neuvažovala, indikácie, že na majetok dlžníka alebo emitenta bude vyhlásený konkurz, alebo skutočnosť, že pre cenný papier prestal existovať aktívny trh. Objektívnym dôkazom zníženia hodnoty investícií do majetkových cenných papierov je aj významné alebo dlhodobé zníženie ich reálnej hodnoty pod úroveň ich obstarávacej ceny.

Predpokladané budúce ekonomické úžitky z investícií Spoločnosti v podielových cenných papieroch a v podieloch a z pohľadávok sa vypočítajú ako súčasná hodnota odhadovaných diskontovaných budúcich peňažných tokov. Pri určení návratnej hodnoty úverov a pohľadávok sa tiež berie do úvahy schopnosť a výkonnosť dlžníka a hodnota kolaterálov a záruk od tretích strán.

Opravná položka sa zruší, ak následné zvýšenie predpokladaných budúcich ekonomických úžitkov možno objektívne spájať s udalosťou, ktorá nastala po vykázaní opravnej položky.

**12. Závazky**

Závazky pri ich vzniku sa oceňujú menovitou hodnotou. Závazky pri ich prevzatí sa oceňujú obstarávacou cenou. Ak sa pri inventarizácii zistí, že suma záväzkov je iná ako ich výška v účtovníctve, uvedú sa záväzky v účtovníctve a v účtovnej závierke v tomto zistenom ocenení.

**13. Rezervy**

Rezerva je záväzok predstavujúci existujúcu povinnosť Spoločnosti, ktorá vznikla z minulých udalostí a je pravdepodobné, že v budúcnosti zníži jej ekonomické úžitky. Rezervy sú záväzky s neurčitým časovým vymedzením alebo výškou a oceňujú sa odhadom v sume potrebnej na splnenie existujúcej povinnosti ku dňu, ku ktorému sa zostavuje účtovná závierka.

Tvorba rezervy sa účtuje na vecne príslušný nákladový alebo majetkový účet, ku ktorému záväzok prislúcha. Použitie rezervy sa účtuje na ťarchu vecne príslušného účtu rezerv so súvzťažným zápisom v prospech vecne príslušného účtu záväzkov. Rozpustenie nepotrebných rezerv alebo jej časti sa účtuje opačným účtovným zápisom ako sa účtovala tvorba rezervy.

Tvorba rezervy na bonusy, rabaty, skontá a vrátenie kúpnej ceny pri reklamácii sa účtuje ako zníženie pôvodne dosiahnutých výnosov so súvzťažným zápisom v prospech účtu rezerv.

**14. Odložené dane**

Odložené dane (odložená daňová pohľadávka a odložený daňový záväzok) sa vzťahujú na:

- a) dočasné rozdiely medzi účtovnou hodnotou majetku a účtovnou hodnotou záväzkov vykázanou v súvahe a ich daňovou základňou,
- b) možnosť umorovať daňovú stratu v budúcnosti, ktorou sa rozumie možnosť odpočítať daňovú stratu od základu dane v budúcnosti,
- c) možnosť previesť nevyužitú daňovú odpočty a iné daňové nároky do budúcich období.

Odložená daňová pohľadávka ani odložený daňový záväzok sa neučtuje pri:

- dočasných rozdieloch pri prvotnom zaúčtovaní (angl. initial recognition) majetku alebo záväzku v účtovníctve, ak v čase prvotného zaúčtovania nemá tento účtovný prípad vplyv ani na výsledok hospodárenia ani na základ dane a zároveň nejde o kombináciu podnikov (t. j. nejde o účtovný prípad

vznikajúci u kupujúceho pri kúpe podniku alebo časti podniku, prijímateľa vkladu podniku alebo časti podniku alebo u nástupníckej účtovnej jednotke pri zlúčení, splynutí alebo rozdelení),

- dočasných rozdieloch súvisiacich s podielmi v dcérskych, spoločných a pridružených účtovných jednotkách, ak Spoločnosť je schopná ovplyvniť vyrovnanie týchto dočasných rozdielov a je pravdepodobné, že tieto dočasné rozdiely nebudú vyrovnané v blízkej budúcnosti,
- dočasných rozdieloch pri prvotnom zaúčtovaní goodwillu alebo záporného goodwillu.

O odloženej daňovej pohľadávke z odpočítateľných dočasných rozdielov, z nevyužitých daňových strát a nevyužitých daňových odpočtov a iných daňových nárokov sa účtuje len vtedy, ak je pravdepodobné, že budúci základ dane, voči ktorému ich bude možné využiť, je dosiahnuteľný. Odložená daňová pohľadávka sa preveruje ku každému dňu, ku ktorému sa zostavuje účtovná závierka a znižuje sa vo výške, v akej je nepravdepodobné, že základ dane z príjmov bude dosiahnutý.

Pri výpočte odloženej dane sa použije sadzba dane z príjmov, o ktorej sa predpokladá, že bude platiť v čase vyrovnania odloženej dane.

V súvahe sa odložená daňová pohľadávka a odložený daňový záväzok vykazujú samostatne. Ak sa vzťahujú na odloženú daň z príjmov toho istého daňovníka a ide o ten istý daňový úrad, môže sa vykázať len výsledný zostatok účtu 481 – Odložený daňový záväzok a odložená daňová pohľadávka.

### 15. Výdavky budúcich období a výnosy budúcich období

Výdavky budúcich období a výnosy budúcich období sa vykazujú vo výške, ktorá je potrebná na dodržanie zásady vecnej a časovej súvislosti s účtovným obdobím.

### 16. Prenájom (lízing) (Spoločnosť ako nájomca)

**Finančný prenájom.** Finančný prenájom je obstaranie dlhodobého hmotného majetku na základe nájomnej zmluvy s dojednaným právom kúpy prenajatej veci za dohodnuté platby počas dohodnutej doby nájmu. Majetok prenajatý formou finančného prenájmu vykazuje ako svoj majetok a odpisuje ho jeho nájomca, nie vlastník.

Súčasťou dohodnutých platieb je aj kúpna cena, za ktorú na konci dohodnutej doby finančného prenájmu prechádza vlastnícke právo k prenajatému majetku z prenajímateľa na nájomcu.

Dohodnutá doba nájmu je najmenej 60 % doby odpisovania podľa daňových predpisov. V prípade nájmu pozemku je doba nájmu najmenej 60 % doby odpisovania hmotného majetku zaradeného do daňovej odpisovacej skupiny 5 resp. 6 (budovy a stavby, doba odpisovania pre daňové účely 20 resp. 40 rokov).

Prijatie majetku nájomcom sa v účtovníctve nájomcu účtuje v deň prijatia majetku na ľarchu príslušného účtu majetku so súvzťažným zápisom v prospech účtu 474 – Záväzky z nájmu vo výške dohodnutých platieb znížených o nerealizované finančné náklady.

Platba nájomného je alokovaná medzi splátku istiny a finančné náklady, vypočítané metódou efektívnej úrokovej miery. Finančné náklady sa účtujú na ľarchu účtu 562 – Úroky.

**Operatívny prenájom.** Majetok prenajatý na základe operatívneho prenájmu vykazuje ako svoj majetok jeho vlastník, nie nájomca. Prenájom majetku formou operatívneho leasingu sa účtuje do nákladov priebežne počas doby trvania leasingovej zmluvy.

### 17. Cudzia mena

Majetok a záväzky vyjadrené v cudzej mene sa ku dňu uskutočnenia účtovného prípadu prepočítavajú na menu euro referenčným výmenným kurzom určeným a vyhláseným Európskou centrálnou bankou alebo Národnou bankou Slovenska v deň predchádzajúci dňu uskutočnenia účtovného prípadu (ďalej ako referenčný kurz).

Na ocenenie prírastku cudzej meny nakúpenej za euro sa použije kurz, za ktorý bola táto cudzia mena nakúpená.

Na ocenenie prírastku cudzej meny nakúpenej za inú cudziu menu sa použije hodnota inej cudzej meny v eurách alebo na ocenenie prírastku cudzej meny v eurách sa použije referenčný kurz v deň uzavretia obchodu.

Na úbytok rovnakej cudzej meny v hotovosti alebo z devízového účtu sa na prepočet cudzej meny na eurá použije referenčný výmenný kurz určený a vyhlásený Európskou centrálnou bankou alebo Národnou bankou Slovenska v deň predchádzajúci dňu uskutočnenia účtovného prípadu

Prijaté a poskytnuté preddavky v cudzej mene prostredníctvom účtu vedeného v tejto cudzej mene sa prepočítavajú na menu euro referenčným výmenným kurzom určeným a vyhláseným Európskou centrálnou bankou alebo Národnou bankou Slovenska v deň predchádzajúci dňu uskutočnenia účtovného prípadu.

Prijaté a poskytnuté preddavky v cudzej mene na účet zriadený v eurách a z účtu zriadeného v eurách sa prepočítavajú na menu euro kurzom, za ktorý boli tieto hodnoty nakúpené alebo predané.

Ku dňu, ku ktorému sa zostavuje účtovná závierka, sa už neprepočítavajú.

Majetok a záväzky vyjadrené v cudzej mene (okrem prijatých a poskytnutých preddavkov) sa ku dňu, ku ktorému sa zostavuje účtovná závierka, prepočítavajú na menu euro referenčným výmenným kurzom určeným a vyhláseným Európskou centrálnou bankou alebo Národnou bankou Slovenska v deň, ku ktorému sa zostavuje účtovná závierka, a účtujú sa s vplyvom na výsledok hospodárenia.

### 18. Výnosy

Tržby z predaja služieb sa vykazujú v účtovnom období, v ktorom boli služby poskytnuté.

Výnosové úroky sa účtujú rovnomerne v účtovných obdobiach, ktorých sa vecne a časovo týkajú.

Výnosy z dividend sa zaúčtujú v čase vzniku práva Spoločnosti na prijatie platby.

### 19. Porovnateľné údaje

Ak v dôsledku zmeny účtovných metód a účtovných zásad nie sú hodnoty za bezprostredne predchádzajúce účtovné obdobie v jednotlivých súčiastiach účtovnej závierky porovnateľné, uvádza sa vysvetlenie o neporovnateľných hodnotách v poznámkach.

### 20. Oprava chýb minulých období

Ak Spoločnosť zistí v bežnom účtovnom období významnú chybu týkajúcu sa minulých účtovných období, opraví túto chybu na účtoch 428 - Nerozdelený zisk minulých rokov a 429 - Neuhradená strata minulých rokov, t. j. bez vplyvu na výsledok hospodárenia v bežnom účtovnom období. Opravy nevýznamných chýb minulých účtovných období sa účtujú v bežnom účtovnom období na príslušný nákladový alebo výnosový účet.

V bežnom účtovnom období Spoločnosť neúčtovala o oprave významných chýb minulých období.

**C. INFORMÁCIE K POLOŽKÁM SÚVAHY****1. Dlhodobý hmotný majetok**

Prehľad o pohybe dlhodobého hmotného majetku od 1. januára 2025 do 31. decembra 2025 a za porovnateľné obdobie od 1. januára 2024 do 31. decembra 2024 je uvedený v nasledujúcich tabuľkách:

Dlhodobý hmotný majetok a	Bežné účtovné obdobie					Spolu j
	Stavby c	Samost. hnuteľné veci a súbory d	Ostatný DHM g	Obstará- vaný DHM h	Poskytnuté preddavky na DHM i	
Prvotné ocenenie						
<b>Stav na začiatku účtovného obdobia</b>	<b>178 927</b>	<b>635 178</b>	<b>0</b>	<b>0</b>	<b>0</b>	<b>814 105</b>
Prírastky	0	0	0	0	0	0
Úbytky	0	67 060	0	0	0	67 060
Presuny	0	0	0	0	0	0
<b>Stav na konci účtovného obdobia</b>	<b>178 927</b>	<b>568 118</b>	<b>0</b>	<b>0</b>	<b>0</b>	<b>747 045</b>
Oprávky						
<b>Stav na začiatku účtovného obdobia</b>	<b>21 922</b>	<b>454 940</b>	<b>0</b>	<b>0</b>	<b>0</b>	<b>476 862</b>
Prírastky	15 571	60 827	0	0	0	76 398
Úbytky	0	67 060	0	0	0	67 060
<b>Stav na konci účtovného obdobia</b>	<b>37 493</b>	<b>448 707</b>	<b>0</b>	<b>0</b>	<b>0</b>	<b>486 200</b>
Opravné položky						
<b>Stav na začiatku účtovného obdobia</b>	<b>0</b>	<b>0</b>	<b>0</b>	<b>0</b>	<b>0</b>	<b>0</b>
Prírastky	0	0	0	0	0	0
Úbytky	0	0	0	0	0	0
<b>Stav na konci účtovného obdobia</b>	<b>0</b>	<b>0</b>	<b>0</b>	<b>0</b>	<b>0</b>	<b>0</b>
Zostatková hodnota						
<b>Stav na začiatku účtovného obdobia</b>	<b>157 005</b>	<b>180 238</b>	<b>0</b>	<b>0</b>	<b>0</b>	<b>337 243</b>
<b>Stav na konci účtovného obdobia</b>	<b>141 434</b>	<b>119 411</b>	<b>0</b>	<b>0</b>	<b>0</b>	<b>260 845</b>

Spoločnosť neeviduje v roku 2025 dlhodobý hmotný majetok, na ktorý je zriadené záložné právo alebo s ktorým má obmedzené právo nakladať (v roku 2024: žiadny).

Dlhodobý hmotný majetok – automobily (6 kusov) sú zákonne poistené v zmysle povinnej stanovenej výšky poistného krytia a havarijne poistené spolu do výšky 213 012 EUR.

Ostatný hmotný majetok je poistený proti krádeži, vandalizmu a živelným nebezpečenstvám s poistným krytím 240 000 EUR.

<b>Bezprostredne predchádzajúce účtovné obdobie</b>						
<b>Dlhodobý hmotný majetok</b>	<b>Samost. hnuteľné veci</b>		<b>Ostatný DHM</b>	<b>Obstará- vaný DHM</b>	<b>Poskytnuté preddavky na DHM</b>	<b>Spolu</b>
	<b>Stavby</b>	<b>a súbory</b>				
<b>Prvotné ocenenie</b>	<b>c</b>	<b>d</b>	<b>g</b>	<b>h</b>	<b>i</b>	<b>j</b>
<b>Stav na začiatku účtovného obdobia</b>						
	<b>159 215</b>	<b>603 397</b>	<b>0</b>	<b>0</b>	<b>0</b>	<b>762 612</b>
Prírastky	19 712	31 781	0	0	0	51 493
Úbytky	0	0	0	0	0	0
Presuny	0	0	0	0	0	0
<b>Stav na konci účtovného obdobia</b>						
	<b>178 927</b>	<b>635 178</b>	<b>0</b>	<b>0</b>	<b>0</b>	<b>814 105</b>
<b>Oprávky</b>						
<b>Stav na začiatku účtovného obdobia</b>						
	<b>7 955</b>	<b>376 865</b>	<b>0</b>	<b>0</b>	<b>0</b>	<b>384 820</b>
Prírastky	13 967	78 075	0	0	0	92 042
Úbytky	0	0	0	0	0	0
<b>Stav na konci účtovného obdobia</b>						
	<b>21 922</b>	<b>454 940</b>	<b>0</b>	<b>0</b>	<b>0</b>	<b>476 862</b>
<b>Opravné položky</b>						
<b>Stav na začiatku účtovného obdobia</b>						
	<b>0</b>	<b>0</b>	<b>0</b>	<b>0</b>	<b>0</b>	<b>0</b>
Prírastky	0	0	0	0	0	0
Úbytky	0	0	0	0	0	0
<b>Stav na konci účtovného obdobia</b>						
	<b>0</b>	<b>0</b>	<b>0</b>	<b>0</b>	<b>0</b>	<b>0</b>
<b>Zostatková hodnota</b>						
<b>Stav na začiatku účtovného obdobia</b>						
	<b>151 260</b>	<b>226 532</b>	<b>0</b>	<b>0</b>	<b>0</b>	<b>377 792</b>
<b>Stav na konci účtovného obdobia</b>						
	<b>157 005</b>	<b>180 238</b>	<b>0</b>	<b>0</b>	<b>0</b>	<b>337 243</b>

## 2. Dlhodobý nehmotný majetok

Prehľad o pohybe dlhodobého nehmotného majetku od 1. januára 2025 do 31. decembra 2025 a za porovnateľné obdobie od 1. januára 2024 do 31. decembra 2024 je uvedený v nasledujúcich tabuľkách:

Dlhodobý nehmotný majetok a	Bežné účtovné obdobie						Spolu i
	Aktivované náklady na vývoj b	Softvér c	Oceniť né práva d	Ostatný DNM f	Obstaráva- ný DNM g	Poskytnuté preddavky na DNM h	
Prvotné ocenenie							
<b>Stav na začiatku</b>							
úctovného							
obdobia	0	2 453 061	119 326	302 485	154 939	0	3 029 811
Prírastky	0	462 432	9 358	0	171 371	0	643 161
Úbytky	0	0	0	154 125		0	154 125
Presuny	0	154 939	0	0	-154 939	0	0
<b>Stav na konci</b>							
úctovného							
obdobia	0	3 070 432	128 684	148 360	171 371	0	3 518 847
Oprávky							
<b>Stav na začiatku</b>							
úctovného							
obdobia	0	933 485	52 744	174 776	0	0	1 161 005
Prírastky	0	252 262	15 457	113 728	0	0	381 447
Úbytky	0	0	0	154 125	0	0	154 125
<b>Stav na konci</b>							
úctovného							
obdobia	0	1 185 747	68 201	134 379	0	0	1 388 327
Opravné položky							
<b>Stav na začiatku</b>							
úctovného							
obdobia	0	0	0	0	0	0	0
Prírastky	0	0	0	0	0	0	0
Úbytky	0	0	0	0	0	0	0
<b>Stav na konci</b>							
úctovného							
obdobia	0	0	0	0	0	0	0
Zostatková hodnota							
<b>Stav na začiatku</b>							
úctovného							
obdobia	0	1 519 576	66 582	127 709	154 939	0	1 868 806
<b>Stav na konci</b>							
úctovného							
obdobia	0	1 884 685	60 483	13 981	171 371	0	2 130 520

Spoločnosť neeviduje v roku 2025 dlhodobý nehmotný majetok, na ktorý je zriadené záložné právo alebo s ktorým má obmedzené právo nakladať (v roku 2024: žiadny).

Bezprostredne predchádzajúce účtovné obdobie							
Dlhodobý nehmotný majetok a	Aktivované náklady na vývoj b	Softvér c	Ocenené práva d	Ostatný DNM f	Obstarávaný DNM g	Poskytnuté preddavky na DNM h	Spolu i
Prvotné ocenenie							
<b>Stav na začiatku</b>							
<b>účetného</b>							
<b>obdobia</b>	0	2 183 092	67 224	233 210	176 921	0	2 660 447
Prírastky	0	445 911	61 446	69 275	154 939	0	731 571
Úbytky	0	352 863	9 344	0	0	0	362 207
Presuny	0	176 921	0	0	-176 921	0	0
<b>Stav na konci</b>							
<b>účetného</b>							
<b>obdobia</b>	0	2 453 061	119 326	302 485	154 939	0	3 029 811
Oprávky							
<b>Stav na začiatku</b>							
<b>účetného</b>							
<b>obdobia</b>	0	909 613	54 200	145 416	0	0	1 109 229
Prírastky	0	376 735	7 888	29 360	0	0	413 983
Úbytky	0	352 863	9 344	0	0	0	362 207
<b>Stav na konci</b>							
<b>účetného</b>							
<b>obdobia</b>	0	933 485	52 744	174 776	0	0	1 161 005
Opravné položky							
<b>Stav na začiatku</b>							
<b>účetného</b>							
<b>obdobia</b>	0	0	0	0	0	0	0
Prírastky	0	0	0	0	0	0	0
Úbytky	0	0	0	0	0	0	0
<b>Stav na konci</b>							
<b>účetného</b>							
<b>obdobia</b>	0	0	0	0	0	0	0
Zostatková hodnota							
<b>Stav na začiatku</b>							
<b>účetného</b>							
<b>obdobia</b>	0	1 273 479	13 024	87 794	176 921	0	1 551 218
<b>Stav na konci</b>							
<b>účetného</b>							
<b>obdobia</b>	0	1 519 576	66 582	127 709	154 939	0	1 868 806

### 3. Dlhodobý finančný majetok

Prehľad o pohybe dlhodobého finančného majetku od 1. januára 2025 do 31. decembra 2025 a za porovnateľné obdobie od 1. januára 2024 do 31. decembra 2024 je uvedený v nasledujúcich tabuľkách:

Dlhodobý finančný majetok	Bežné účtovné obdobie									
	Podielové cenné papiere a podiely v dcérskej účtovnej jednotke	Podielové cenné papiere a podiely v spoločnosti s podstatným vplyvom	Ostatné dlhodobé cenné papiere a podiely	Pôžičky účtovnej jednotky v konsolidovanom celku	Ostatný dlhodobý finančný majetok	Pôžičky s dobou splatnosti najviac jeden rok	Obstarávaný dlhodobý finančný majetok	Poskytnuté preddavky na dlhodobý finančný majetok	Spolu	
	a	b	c	d	e	f	g	h	i	j
Prvotné ocenenie										
<b>Stav na začiatku</b>	0	0	0	0	6 639	0	0	0	0	<b>6 639</b>
Prírastky	0	0	0	0	0	0	0	0	0	0
Úbytky	0	0	0	0	0	0	0	0	0	0
Presuny	0	0	0	0	0	0	0	0	0	0
<b>Stav na konci</b>	0	0	0	0	6 639	0	0	0	0	<b>6 639</b>
Opravné položky										
<b>Stav na začiatku</b>	0	0	0	0	0	0	0	0	0	0
Prírastky	0	0	0	0	0	0	0	0	0	0
Úbytky	0	0	0	0	0	0	0	0	0	0
Presuny	0	0	0	0	0	0	0	0	0	0
<b>Stav na konci</b>	0	0	0	0	0	0	0	0	0	0
Účtovná hodnota										
<b>Stav na začiatku</b>	0	0	0	0	6 639	0	0	0	0	<b>6 639</b>
<b>Stav na konci</b>	0	0	0	0	6 639	0	0	0	0	<b>6 639</b>

V rámci ostatného dlhodobého finančného majetku spoločnosť vykazuje vklad do nadačného imania NADÁCIE PARTNERS vo výške 6 639 EUR. Spoločnosť PARTNERS GROUP SK je zakladateľom tejto nadácie (v roku 2024: 6 639 EUR; bez zmeny).

Bezprostredne predchádzajúce účtovné obdobie										
Dlhodobý finančný majetok	Podielové cenné papiere a podiely v spoločnosti s podstatným vplyvom		Ostatné dlhodobé cenné papiere a podiely	Pôžičky účtovnej jednotky v konsolidovanom celku	Ostatný dlhodobý finančný majetok	Pôžičky s dobou splatnosti najviac jeden rok	Obstarávaný dlhodobý finančný majetok	Poskytnuté preddavky na dlhodobý finančný majetok	Spolu	
	a	b								c
Prvotné ocenenie										
Stav na začiatku	0	0	0	0	6 639	0	0	0	0	6 639
Prírastky	0	0	0	0	0	0	0	0	0	0
Úbytky	0	0	0	0	0	0	0	0	0	0
Presuny	0	0	0	0	0	0	0	0	0	0
Stav na konci	0	0	0	0	6 639	0	0	0	0	6 639
Opravné položky										
Stav na začiatku	0	0	0	0	0	0	0	0	0	0
Prírastky	0	0	0	0	0	0	0	0	0	0
Úbytky	0	0	0	0	0	0	0	0	0	0
Presuny	0	0	0	0	0	0	0	0	0	0
Stav na konci	0	0	0	0	0	0	0	0	0	0
Účtovná hodnota										
Stav na začiatku	0	0	0	0	6 639	0	0	0	0	6 639
Stav na konci	0	0	0	0	6 639	0	0	0	0	6 639

#### 4. Zásoby

Stav zásob k 31.12.2025 bol 642 EUR (k 31.12.2024: 404 EUR).

#### 5. Pohľadávky

Štruktúra pohľadávok brutto podľa splatnosti je uvedená v nasledujúcom prehľade:

	31. 12. 2025	31. 12. 2024
	EUR	EUR
Pohľadávky v lehote splatnosti	9 780 231	7 669 248
Pohľadávky po lehote splatnosti	181 524	178 493
<b>Spolu</b>	<b>9 961 755</b>	<b>7 847 741</b>

Vývoj opravnej položky v priebehu účtovného obdobia je zobrazený v nasledujúcom prehľade:

	Stav k 1.1.2025 EUR	Tvorba (zvýšenie) EUR	Zúčtovanie (použitie) EUR	Zúčtovanie (zrušenie) EUR	Stav k 31.12.2025 EUR
Pohľadávky z obchodného styku voči prepojeným účtovným jednotkám	0	0	0	0	0
Pohľadávky z obchodného styku v rámci podielovej účasti okrem pohľadávok voči prepojeným účtovným jednotkám	0	0	0	0	0
Ostatné pohľadávky z obchodného styku	0	0	0	0	0
Ostatné pohľadávky voči prepojeným účtovným jednotkám	0	0	0	0	0
Ostatné pohľadávky v rámci podielovej účasti okrem pohľadávok voči prepojeným účtovným jednotkám	0	0	0	0	0
Pohľadávky voči spoločníkom, členom a združeniu	0	0	0	0	0
Sociálne poistenie	0	0	0	0	0
Daňové pohľadávky a dotácie	0	0	0	0	0
Iné pohľadávky	178 493	4 284	1 253	0	181 524
<b>Spolu</b>	<b>178 493</b>	<b>4 284</b>	<b>1 253</b>	<b>0</b>	<b>181 524</b>

Opravné položky k pohľadávkam zohľadňujú bonitu klienta a jeho schopnosť splácať svoje záväzky. Spoločnosť pristupuje pri vykazovaní hodnoty pohľadávok s vysokou opatrnosťou a tvorí opravné položky vo výške 100% na všetky pohľadávky po splatnosti viac ako 90 dní.

K použitiu opravnej položky dochádza pri úhrade alebo odpísaní pohľadávky po splatnosti, ku ktorej bola v minulosti vytvorená opravná položka.

K zrušeniu opravnej položky dochádza v prípadoch, kedy pominulo resp. znížilo sa riziko, že dlžník pohľadávku úplne alebo čiastočne nesplatí.

## 6. Odložená daňová pohľadávka

Výpočet odloženej daňovej pohľadávky je uvedený v nasledujúcom prehľade:

	31. 12. 2025 EUR	31. 12. 2024 EUR
Dočasné rozdiely medzi účtovnou hodnotou majetku a účtovnou hodnotou záväzkov a ich daňovou základňou		
– odpočítateľné	10 914 188	9 191 685
– zdaniteľné	5 342	26 536
Možnosť umorovať daňovú stratu v budúcnosti		
Nevyužitý daňový odpočet a iné daňové nároky		
Sadzba dane z príjmov (v %)	24	24
<b>Odložená daňová pohľadávka</b>	<b>2 618 122</b>	<b>2 199 635</b>
<b>Vykázaná odložená daňová pohľadávka</b>	<b>2 618 122</b>	<b>2 199 635</b>

Odložená daňová pohľadávka sa vykázala vo výške, v ktorej je pravdepodobné, že sa v budúcnosti využije.

	EUR
Stav k 31. decembru 2025	2 199 635
Stav k 31. decembru 2024	2 618 122
<b>Zmena</b>	<b>-418 487</b>
z toho:	
– zaúčtované do výsledku hospodárenia	418 487
– zaúčtované do vlastného imania	0

## 7. Krátkodobý finančný majetok

Spoločnosť evidovala v ostatnom krátkodobom finančnom majetku investíciu (riadené portfólio) u obchodníka s cennými papiermi, ktorej reálna hodnota je k 31.12.2025 vo výške 527 216 EUR (k 31. decembru 2024: 511 330 EUR).

Krátkodobý finančný majetok	Bežné účtovné obdobie				
	Stav	Prírastky	Úbytky	Presuny	Stav
	k 1.1.2025				k 31.12.2025
a	b	c	d	e	f
Majetkové cenné papiere na obchodovanie	511 330	548 090	532 204	0	527 216
Dlhové cenné papiere na obchodovanie	0	0	0	0	0
Emisné kvóty	0	0	0	0	0
Dlhové cenné papiere so splatnosťou do jedného roka držané do splatnosti	0	0	0	0	0
Ostatné realizovateľné cenné papiere	0	0	0	0	0
Obstarávanie krátkodobého finančného majetku	0	0	0	0	0
<b>Krátkodobý finančný majetok spolu</b>	<b>511 330</b>	<b>548 090</b>	<b>532 204</b>	<b>0</b>	<b>527 216</b>

Krátkodobý finančný majetok	Bezprostredne predchádzajúce účtovné obdobie				
	Stav	Prírastky	Úbytky	Presuny	Stav
	k 1.1.2024				k 31.12.2024
a	b	c	d	e	f
Majetkové cenné papiere na obchodovanie	7 885	648 901	145 455	0	511 330
Dlhové cenné papiere na obchodovanie	0	0	0	0	0
Emisné kvóty	0	0	0	0	0
Dlhové cenné papiere so splatnosťou do jedného roka držané do splatnosti	0	0	0	0	0
Ostatné realizovateľné cenné papiere	0	0	0	0	0
Obstarávanie krátkodobého finančného majetku	0	0	0	0	0
<b>Krátkodobý finančný majetok spolu</b>	<b>7 885</b>	<b>648 901</b>	<b>145 455</b>	<b>0</b>	<b>511 330</b>

Ku krátkodobému finančnému majetku nebolo potrebné tvoriť opravnú položku. Krátkodobý finančný majetok nie je zabezpečený záložným právom a spoločnosť má plné právo s týmto majetkom nakladať.

## 8. Finančné účty

Ako finančné účty sú vykázané peniaze v pokladnici, účty v bankách a ceniny. Účtami v bankách môže spoločnosť voľne disponovať.

**9. Časové rozlíšenie aktívne**

Ide o tieto položky:

	31. 12. 2025	31. 12. 2024
	EUR	EUR
Náklady budúcich období - dlhodobé:		
IT služby (domény, certifikáty)	33 868	15 526
Ostatné	0	0
<b>Spolu náklady budúcich období - dlhodobé</b>	<b>33 868</b>	<b>15 526</b>
Náklady budúcich období - krátkodobé		
Provízie	401 661	366 538
IT služby (domény, SW, certifikáty ...)	122 113	46 645
Nájom	86 684	85 121
Poistenie	33 390	33 242
Ostatné	88 626	50 359
<b>Spolu náklady budúcich období - krátkodobé</b>	<b>732 474</b>	<b>581 905</b>
Príjmy budúcich období - dlhodobé		
Bonusy	0	0
<b>Spolu príjmy budúcich období - dlhodobé</b>		
Príjmy budúcich období - krátkodobé		
Provízie / Bonusy	1 534 490	4 564 370
Ostatné	4 113	5 045
<b>Spolu príjmy budúcich období - krátkodobé</b>	<b>1 538 603</b>	<b>4 569 415</b>
<b>Spolu</b>	<b>2 304 945</b>	<b>5 166 846</b>

Pokles príjmov budúcich období súvisí s ukončenou splatnosťou trojročného bonusu za obdobie 2023-2025.

**10. Vlastné imanie**

Základné imanie Spoločnosti k 31. decembru 2025 je 530 000 EUR (k 31. decembru 2024: 530 000 EUR).

Základné imanie bolo splatené v plnom rozsahu.

Účtovný zisk za rok 2024 vo výške 3 426 840 EUR bol rozdelený nasledovne:

	EUR
Výplata dividend	0
Prídel do sociálneho fondu	10 000
Prídel do štatutárnych a ostatných fondov	0
Úhrada straty minulých období	0
Prevod na nerozdelený zisk	3 416 840
<b>Spolu</b>	<b>3 426 840</b>

Povinný prídel do zákonného rezervného fondu nie je potrebný, pretože zákonný rezervný fond už dosiahol svoju maximálnu hranicu stanovenú v právnych predpisoch a v spoločenskej zmluve.

**11. Rezervy**

Prehľad o rezervách za bežné účtovné obdobie je uvedený v nasledujúcom prehľade:

	Stav k 1.1.2025 EUR	Tvorba EUR	Zúčtovanie (použitie) EUR	Zúčtovanie (zrušenie) EUR	Presun EUR	Stav k 31.12.2025 EUR
<b>Dlhodobé rezervy spolu</b>	<b>688 420</b>	<b>1 849 683</b>	<b>39 699</b>	<b>146 949</b>	<b>-606 462</b>	<b>1 744 993</b>
<b>Ostatné rezervy dlhodobé</b>						
Rezerva na servisný bonus	643 752	933 347	39 699	108 949	-606 462	821 989
Rezerva na právne riziká	44 668	152 127	0	38 000	0	158 795
Rezerva na odmeny (akc.program)	0	764 209	0	0	0	764 209
<b>Ostatné rezervy dlhodobé spolu</b>	<b>688 420</b>	<b>1 849 683</b>	<b>39 699</b>	<b>146 949</b>	<b>-606 462</b>	<b>1 744 993</b>
<b>Krátkodobé rezervy spolu</b>	<b>1 351 622</b>	<b>1 214 764</b>	<b>1 351 622</b>	<b>0</b>	<b>606 462</b>	<b>1 821 226</b>
<b>Zákonné rezervy krátkodobé</b>						
Mzdy za dovolenku vrátane sociálneho zabezpečenia	183 913	183 863	183 913	0	0	183 863
<b>Zákonné rezervy krátkodobé spolu</b>	<b>183 913</b>	<b>183 863</b>	<b>183 913</b>	<b>0</b>	<b>0</b>	<b>183 863</b>
<b>Ostatné rezervy krátkodobé</b>						
Provízie	592 400	389 347	592 400	0	0	389 347
Odmeny a prémie zamestnancom	562 022	615 322	562 022	0	0	615 322
Rezerva na servisný bonus	0	0	0	0	606 462	606 462
Iné krátkodobé rezervy	13 287	26 232	13 287	0	0	26 232
<b>Ostatné rezervy krátkodobé spolu</b>	<b>1 167 709</b>	<b>1 030 901</b>	<b>1 167 709</b>	<b>0</b>	<b>606 462</b>	<b>1 637 363</b>

Ostatné dlhodobé rezervy tvorí Spoločnosť hlavne v súvislosti s prípadnou povinnosťou vrátenia províziej odmeny za sprostredkovanie finančných služieb a v súvislosti s výplatou odmien (Rezerva na servisný bonus). Rezerva na servisný bonus, ktorá prvýkrát v roku 2025 predstavuje významnú sumu, bola posúdená aj z pohľadu jej zostatkovej doby splatnosti, a následne čiastočne (vo výške 606 462 eur) vykázaná ako krátkodobá rezerva.

V roku 2025 Spoločnosť po prvýkrát tvorila Rezervu na odmeny pre účastníkov akciového programu, ktorú je povinná Spoločnosť vyplatiť v prípade splnenia určitých podmienok (mílnikov) posudzovaných k 31.12.2025, 31.12.2028 a 31.12.2031.

Jej krátkodobá časť je k 31.12.2025 nevýznamná suma (9 761EUR) vykázaná v položke Iné krátkodobé rezervy spolu s rezervou na vypracovanie daňového priznania k dani z príjmov za rok 2025, rezervou na audit Spoločnosti a ďalšími nevýznamnými krátkodobými rezervami.

	Stav k 1.1.2024 EUR	Tvorba EUR	Zúčtovanie (použitie) EUR	Zúčtovanie (zrušenie) EUR	Stav k 31. 12. 2024 EUR
<b>Dlhodobé rezervy spolu</b>	<b>260 991</b>	<b>449 399</b>	<b>11 861</b>	<b>10 108</b>	<b>688 420</b>
<b>Ostatné rezervy dlhodobé</b>					
Rezerva na servisný bonus	260 991	404 731	11 861	10 108	643 752
Rezerva na právne riziká	0	44 668	0	0	44 668
<b>Ostatné rezervy dlhodobé spolu</b>	<b>260 991</b>	<b>449 399</b>	<b>11 861</b>	<b>10 108</b>	<b>688 420</b>
<b>Krátkodobé rezervy spolu</b>	<b>853 381</b>	<b>1 351 622</b>	<b>853 381</b>	<b>0</b>	<b>1 351 622</b>
<b>Zákonné rezervy krátkodobé</b>					
Mzdy za dovolenku vrátane sociálneho zabezpečenia	134 440	183 913	134 440	0	183 913
<b>Zákonné rezervy krátkodobé spolu</b>	<b>134 440</b>	<b>183 913</b>	<b>134 440</b>	<b>0</b>	<b>183 913</b>
<b>Ostatné rezervy krátkodobé</b>					
Provízie	391 700	592 400	391 700	0	592 400
Odmeny a prémie zamestnancom	314 084	562 022	314 084	0	562 022
Iné krátkodobé rezervy	13 157	13 287	13 157	0	13 287
<b>Ostatné rezervy krátkodobé spolu</b>	<b>718 941</b>	<b>1 167 709</b>	<b>718 941</b>	<b>0</b>	<b>1 167 709</b>

## 12. Závazky

Závazky (okrem bankových úverov, pôžičiek a návratných finančných výpomocí, záväzkov zo sociálneho fondu, odloženého daňového záväzku a rezerv) podľa doby splatnosti sú nasledovné:

	31. 12. 2025 EUR	31. 12. 2024 EUR
Závazky po lehote splatnosti	15 040	22 784
Závazky v lehote splatnosti	4 250 023	6 659 297
	<b>4 265 062</b>	<b>6 682 081</b>

Štruktúra záväzkov (okrem bankových úverov, pôžičiek a návratných finančných výpomocí, záväzkov zo sociálneho fondu, odloženého daňového záväzku a rezerv) podľa zostatkovej doby splatnosti k 31. decembru 2025 je uvedená v nasledujúcom prehľade:

	Účtovná hodnota	Menej ako 1 rok	1 – 5 rokov	Viac ako 5 rokov
Závazky z obchodného styku voči prepojeným účtovným jednotkám	23 097	23 097	0	0
Závazky z obchodného styku v rámci podielovej účasti okrem záväzkov voči prepojeným účtovným jednotkám	0	0	0	0
Ostatné záväzky z obchodného styku	3 967 679	3 967 679	0	0
Čistá hodnota zákazky	0	0	0	0
Ostatné záväzky voči prepojeným účtovným jednotkám	0	0	0	0
Ostatné záväzky v rámci podielovej účasti okrem záväzkov voči prepojeným účtovným jednotkám	0	0	0	0
Ostatné dlhodobé záväzky	0	0	0	0
Dlhodobé prijaté preddavky	0	0	0	0
Dlhodobé zmenky na úhradu	0	0	0	0
Vydané dlhopisy	0	0	0	0
Iné dlhodobé záväzky	0	0	0	0
Záväzky voči spoločníkom a združeniu	0	0	0	0
Záväzky voči zamestnancom	213 381	213 381	0	0
Záväzky zo sociálneho poistenia	153 108	153 108	0	0
Daňové záväzky a dotácie	1 073 381	1 073 381	0	0
Záväzky z derivátových operácií	0	0	0	0
Iné záväzky	9 035	9 035	0	0
	<b>5 439 681</b>	<b>5 439 681</b>	<b>0</b>	<b>0</b>

Štruktúra záväzkov (okrem bankových úverov, pôžičiek a návratných finančných výpomocí, záväzkov zo sociálneho fondu, odloženého daňového záväzku a rezerv) podľa zostatkovej doby splatnosti k 31. decembru 2024 je uvedená v nasledujúcom prehľade:

	Účtovná hodnota	Menej ako 1 rok	1 – 5 rokov	Viac ako 5 rokov
Záväzky z obchodného styku voči prepojeným účtovným jednotkám	24 265	24 265	0	0
Záväzky z obchodného styku v rámci podielovej účasti okrem záväzkov voči prepojeným účtovným jednotkám	0	0	0	0
Ostatné záväzky z obchodného styku	4 384 326	4 384 326	0	0
Čistá hodnota zákazky	0	0	0	0
Ostatné záväzky voči prepojeným účtovným jednotkám	0	0	0	0
Ostatné záväzky v rámci podielovej účasti okrem záväzkov voči prepojeným účtovným jednotkám	0	0	0	0
Ostatné dlhodobé záväzky	0	0	0	0
Dlhodobé prijaté preddavky	0	0	0	0
Dlhodobé zmenky na úhradu	0	0	0	0
Vydané dlhopisy	0	0	0	0
Iné dlhodobé záväzky	8 661	0	8 661	0
Záväzky voči spoločníkom a združeniu	0	0	0	0
Záväzky voči zamestnancom	192 568	192 568	0	0
Záväzky zo sociálneho poistenia	129 666	129 666	0	0
Daňové záväzky a dotácie	1 913 083	1 913 083	0	0
Záväzky z derivátových operácií	0	0	0	0
Iné záväzky	29 512	29 512	0	0
	<b>6 682 081</b>	<b>6 673 420</b>	<b>8 661</b>	<b>0</b>

### 13. Sociálny fond

Tvorba a čerpanie sociálneho fondu v priebehu účtovného obdobia sú znázornené v nasledujúcom prehľade:

	31. 12. 2025 EUR	31. 12. 2024 EUR
Stav k 1. januáru	4 216	5 831
Tvorba na ťarchu nákladov	18 201	17 013
Tvorba zo zisku	10 000	8 000
Sociálny fond Gemini (zlúčenie)	370	0
Čerpanie	30 983	26 628
<b>Stav k 31. decembru</b>	<b>1 804</b>	<b>4 216</b>

Časť sociálneho fondu sa podľa zákona o sociálnom fonde tvorí povinne na ťarchu nákladov a časť sa môže vytvárať zo zisku. Sociálny fond sa podľa zákona o sociálnom fonde čerpá na sociálne, zdravotné, rekreačné a iné potreby zamestnancov.

Spoločnosť v roku 2025 tvorila sociálny fond nad rámec zákonných povinností, a to prídelením zo zisku vo výške 10 000 EUR.

Mimoriadne došlo k prírastku sociálneho fondu vo výške 370 EUR z dôvodu zlúčenia spoločností PARTNERS GROUP SK, s.r.o. a Gemini poisťovacie služby, s.r.o. prevzatím týchto záväzkov voči zamestnancom od zaniknutej spoločnosti.

Sociálny fond bol použitý iba za účelom podpory stravného zamestnancov.

**14. Časové rozlíšenie**

Štruktúra časového rozlíšenia je uvedená v nasledujúcom prehľade:

	31. 12. 2025	31. 12. 2024
	EUR	EUR
Výdavky budúcich období - dlhodobé		
Ostatné	0	0
<b>Spolu výdavky budúcich období - dlhodobé</b>	<b>0</b>	<b>0</b>
Výdavky budúcich období - krátkodobé		
Ostatné	4 075 697	4 096 835
<b>Spolu výdavky budúcich období - krátkodobé</b>	<b>4 075 697</b>	<b>4 096 835</b>
Výnosy budúcich období - dlhodobé		
Ostatné	0	0
<b>Spolu výnosy budúcich období - dlhodobé</b>	<b>0</b>	<b>0</b>
Výnosy budúcich období - krátkodobé		
Provízie	51 721	32 289
<b>Spolu výnosy budúcich období - krátkodobé</b>	<b>51 721</b>	<b>32 289</b>
<b>Spolu</b>	<b>4 127 418</b>	<b>4 129 124</b>

**D. INFORMÁCIE O PRENÁJMOCH****1. Finančný prenájom (Spoločnosť ako nájomca)**

Spoločnosť má záväzky z finančného prenájmu 3 osobných áut. Doba trvania prenájmu je 48 mesiacov. Úrokové sadzby sú stanovené pevnou sadzbou ku dňu uzatvorenia zmluvy.

Výška budúcich platieb rozdelená na istinu a finančný náklad podľa doby splatnosti je uvedená v nasledujúcom prehľade:

	31.12.2025		31.12.2024	
	istina EUR	finančný náklad EUR	istina EUR	finančný náklad EUR
Záväzky so zostatkovou dobou splatnosti do 1 roka	8 661	10	26 075	43
Záväzky so zostatkovou dobou splatnosti 1 až 5 rokov	0	0	8 661	0
Záväzky so zostatkovou dobou splatnosti dlhšou ako 5 rokov	0	0	0	0
<b>Spolu</b>	<b>8 661</b>	<b>10</b>	<b>34 736</b>	<b>43</b>

**E. INFORMÁCIE O DANIACH Z PRÍJMOV**

Prevod od teoretickej dane z príjmov k vykázanej dani z príjmov je uvedený v nasledujúcom prehľade:

	2025			2024		
	Základ dane EUR	Daň EUR	Daň %	Základ dane EUR	Daň EUR	Daň %
Výsledok hospodárenia pred zdanením	2 679 663			4 031 478		
z toho teoretická daň 21 %		643 119	24,00 %		846 610	21,00 %
Pripočítateľné položky	11 092 591	2 662 222	99,35 %	9 276 583	1 948 083	48,32 %
Odpočítateľné položky	-8 553 055	-2 052 733	-76,60 %	-3 709 308	-778 955	-19,32 %
Umorenie daňovej straty	-157 997	-37 919	-1,42 %	0	0	0,00 %
Využitie daňových odpočtov a iných daňových nárokov	-166 957	-40 070	-1,50 %	-209 937	-44 087	-1,09 %
Daň vyberaná zrážkou	0	0	0,00 %	0	0	0,00 %
	<u>4 894 245</u>	<u>1 174 619</u>	<u>43,83 %</u>	<u>9 388 816</u>	<u>1 971 651</u>	<u>48,91 %</u>
<b>Splatná daň</b>		<b><u>1 174 619</u></b>	<b><u>43,83 %</u></b>		<b><u>1 971 651</u></b>	<b><u>48,91 %</u></b>
Odložená daň		0	0,00 %		-1 367 013	-33,91 %
<b>Celková vykázaná daň</b>		<b><u>1 174 619</u></b>	<b><u>43,83 %</u></b>		<b><u>604 638</u></b>	<b><u>15,00 %</u></b>

Sadzba dane z príjmov pre právnické osoby v Slovenskej republike za rok 2025 je na úrovni 24 % (v roku 2024: 21 %).

Spoločnosť v roku 2025 uplatnila možnosť superodpočtu na výdavky na vývoj softvéru vytvoreného vlastnou činnosťou v úhrne 166 957 EUR (v roku 2024: 209 937).

**I. INFORMÁCIE O POLOŽKÁCH VÝKAZU ZISKOV A STRÁT****1. Tržby za vlastné výkony a tovar**

Tržby za vlastné výkony a tovar podľa jednotlivých segmentov, t. j. podľa typov výrobkov a služieb, sú uvedené v nasledujúcom prehľade:

	2025 EUR	2024 EUR
<b>Výrobky</b>	0	0
<b>Tovar</b>	0	0
<b>Služby</b>		
Provízie	52 219 795	48 614 599
Ostatné služby	1 198 718	1 001 413
	<b>53 418 513</b>	<b>49 616 012</b>
<b>Spolu</b>	<b><u>53 418 513</u></b>	<b><u>49 616 012</u></b>

**2. Aktivácia**

Prehľad o aktivácii:

	2025	2024
	EUR	EUR
Softvér vytvorený vlastnou činnosťou	593 871	489 418
<b>Spolu</b>	<b>593 871</b>	<b>489 418</b>

**3. Ostatné výnosy z hospodárskej činnosti a tržby z predaja majetku**

	2025	2024
	EUR	EUR
Výnosy z predaja majetku	151 272	533
Zmluvné pokuty a penále	0	3 624
Výnosy z odpísaných pohľadávok/zúčtovaných záväzkov	3 394	460
Ostatné	529	20 601
<b>Spolu</b>	<b>155 195</b>	<b>25 218</b>

**4. Finančné výnosy**

Štruktúra finančných výnosov bez kurzových rozdielov je uvedená v nasledujúcom prehľade:

	2025	2024
	EUR	EUR
Výnosy z precenenenia derivátov určených na obchodovanie na reálnu hodnotu	16 482	640
Tržby z predaja cenných papierov a podielov	531 608	148 261
Výnosy z cenných papierov a podielov	0	0
Úroky z poskytnutých pôžičiek	962	747
Ostatné finančné výnosy	0	0
<b>Spolu</b>	<b>549 052</b>	<b>149 648</b>

**5. Kurzové zisky**

	2025	2024
	EUR	EUR
Kurzové zisky	11	35
Kurzové zisky účtované ku dňu, ku ktorému sa zostavuje účtovná závierka	0	0
<b>Spolu</b>	<b>11</b>	<b>35</b>

**6. Osobné náklady**

	2025	2024
	EUR	EUR
Mzdy	3 952 909	3 585 873
Ostatné náklady na závislú činnosť	0	0
Sociálne poistenie	920 954	832 709
Zdravotné poistenie	432 129	367 565
Sociálne zabezpečenie	120 575	102 665
Ostatné sociálne poistenie-DDS	33 880	17 960
<b>Spolu</b>	<b>5 460 447</b>	<b>4 906 772</b>

**7. Náklady na služby**

	2025	2024
	EUR	EUR
Provízie	38 634 073	36 055 389
Stomofond	784 698	382 761
Nájom	375 661	311 918
Marketing	651 657	499 169
Eventy	595 323	196 857
Reprezentácia	44 895	35 430
Audit	13 800	11 500
Ekonomické, právne služby a poradenstvo	186 001	120 609
IT Služby	1 619 132	1 514 212
Ostatné	1 544 453	660 872
<b>Spolu</b>	<b>44 449 693</b>	<b>39 788 717</b>

Významný nárast ostatných nákladov na služby v roku 2025 je spôsobený tým, že zahŕňa odhadované náklady na odmenu účastníkov akciového programu vo výške 773 970 EUR. O uvedených nákladoch bolo prvýkrát účtované v roku 2025 a týkajú sa obdobia rokov 2022 až 2031.

**8. Ostatné náklady na hospodársku činnosť, odpis pohľadávok, opravné položky k pohľadávkam a zostatková cena predaného dlhodobého majetku a predaného materiálu**

	2025	2024
	EUR	EUR
Koeficient DPH	573 529	417 661
Poistné	70 211	85 261
Odpis pohľadávky, tvorba opravných položiek k pohľadávkam	3 031	-16 002
Členské príspevky	27 182	22 182
Odpis postúpenej pohľadávky	0	11
Predaj majetku	98 048	0
Ostatné	149 725	56 866
<b>Spolu</b>	<b>921 726</b>	<b>565 979</b>

**9. Kurzové straty**

	2025	2024
	EUR	EUR
Kurzové straty	4 100	796
Kurzové straty účtované ku dňu, ku ktorému sa zostavuje účtovná závierka	0	0
<b>Spolu</b>	<b>4 100</b>	<b>796</b>

**10. Finančné náklady**

Štruktúra finančných nákladov bez kurzových rozdielov je uvedená v nasledujúcom prehľade:

	2025	2024
	EUR	EUR
Nákladové úroky	812	1 612
Bankové poplatky	5 168	4 788
Náklady na krátkodobý finančný majetok	344	388
Predané cenné papiere a podiely	531 874	145 122
Iné - popl. pre NBS	0	0
<b>Spolu</b>	<b>538 198</b>	<b>151 910</b>

**11. Náklady na audit a poradenstvo**

Náklady za audit a poradenstvo obsahujú náklady za overenie účtovnej závierky audítorskou spoločnosťou a iné služby prijaté touto spoločnosťou v nasledujúcom členení:

	2025	2024
	EUR	EUR
Náklady na overenie individuálnej účtovnej závierky auditorom alebo audítorskou spoločnosťou	12 000	11 500
Iné uisťovacie služby	0	0
Daňové poradenstvo	0	0
Ostatné neaudítorské služby	1 800	0
<b>Spolu</b>	<b>13 800</b>	<b>11 500</b>

**12. Čistý obrat**

Členenie čistého obratu podľa § 2 ods. 15 zákona o účtovníctve podľa jednotlivých typov výrobkov, tovarov a služieb alebo iných činností účtovnej jednotky a hlavných geografických oblastí odbytu:

<u>Krajina</u>	<u>Výrobky, tovary a služby</u>	2025	2024
		EUR	EUR
<b>Slovenská republika</b>	<b>Tovar</b>	<b>0</b>	<b>0</b>
<b>Česká republika</b>	<b>Provízie</b>	<b>52 219 795</b>	<b>48 614 599</b>
<b>Bulharsko</b>	z toho		
	Slovenská republika	50 709 304	46 655 055
	Česká republika	1 510 491	1 959 544
	<b>Ostatné služby</b>	<b>1 198 718</b>	<b>1 001 413</b>
	z toho		
	Slovenská republika	1 142 598	939 973
	Bulharsko	56 120	61 440
	<b>Spolu</b>	<b>53 418 513</b>	<b>49 616 012</b>

**J. INFORMÁCIE O INÝCH AKTÍVACH A INÝCH PASÍVACH****1. Podmienené záväzky**

Daňové priznania zostávajú otvorené a môžu byť predmetom kontroly počas obdobia piatich rokov. Skutočnosť, že určité obdobie alebo daňové priznanie vzťahujúce sa na toto obdobie bolo kontrolované, nemá vplyv na vylúčenie tohto obdobia z prípadnej ďalšej kontroly počas obdobia piatich rokov. V dôsledku toho sú k 31.

decembri 2025 daňové priznania spoločnosti za roky 2020 až 2024 otvorené a môžu sa stať predmetom kontroly.

#### K. INFORMÁCIE O SKUTOČNOSTIACH, KTORÉ NASTALI PO DNI, KU KTORÉMU SA ZOSTAVUJE ÚČTOVNÁ ZÁVIERKA, DO DŇA ZOSTAVENIA ÚČTOVNEJ ZÁVIERKY

Po 31. decembri 2025 a do dňa zostavenia účtovnej závierky nenastali žiadne také udalosti, ktoré by významným spôsobom ovplyvnili aktíva a pasíva spoločnosti, okrem tých, ktoré sú uvedené vyššie a ktoré sú výsledkom bežnej činnosti.

#### L. INFORMÁCIE O EKONOMICKÝCH VZŤAHOCH ÚČTOVNEJ JEDNOTKY A SPRIAZNENÝCH OSÔB

Spriaznenými osobami Spoločnosti sú spriaznené účtovné jednotky v skupine, ako aj ich štatutárne orgány, riaditelia a výkonní riaditelia. Najvyššou kontrolujúcou účtovnou jednotkou je spoločnosť Partners Group Holding SK, a.s.

Obchody medzi týmito osobami a spoločnosťou sa uskutočňujú za obvyklých podmienok a za obvyklé ceny. O obchodoch so spriaznenými osobami rozhoduje predstavenstvo.

##### Transakcie s materskou účtovnou jednotkou

	2025 EUR	2024 EUR
Výnosy z predaja služieb	<u>7 635</u>	<u>7 320</u>
	31. 12. 2025	31. 12. 2024
	EUR	EUR
Pohľadávky z obchodného styku	<u>8 081</u>	<u>8 142</u>

Spoločnosť uskutočnila s materskou účtovnou jednotkou transakciu v súvislosti s vyplatením dividend, a to v roku 2025 čiastočne za rok 2022 a za rok 2023 vo výške 1 149 037 EUR (za rok 2021 a čiastočne za rok 2022 v roku 2024: 1 275 000 EUR).

##### Transakcie s ostatnými spriaznenými osobami

Spoločnosť uskutočnila nasledujúce transakcie so sesterskými účtovnými jednotkami:

	2025 EUR	2024 EUR
Predaj materiálu	0	0
Predaj služieb	20 803 783	20 771 485
Úroky z pôžičiek	0	0
Predaj majetku	131 000	0
<b>Výnosy spolu</b>	<u><b>20 934 783</b></u>	<u><b>20 771 485</b></u>

	2025 EUR	2024 EUR
Nákup materiálu	58 695	45 925
Nákup služieb	71 344	40 260
Dar (Nadácia PARTNERS)	10 000	0
<b>Nákupy spolu</b>	<u><b>140 039</b></u>	<u><b>86 185</b></u>

Majetok a záväzky z transakcií so sesterskými účtovnými jednotkami sú uvedené v nasledujúcom prehľade:

	31. 12. 2025	31. 12. 2024
	EUR	EUR
Pohľadávky z obchodného styku	3 969 408	5 285 674
Pohľadávka z poskytnutých pôžičiek	0	0
<b>Majetok spolu</b>	<b>3 969 408</b>	<b>5 285 674</b>

	31. 12. 2025	31. 12. 2024
	EUR	EUR
Záväzky z obchodného styku	23 097	24 265
<b>Záväzky spolu</b>	<b>23 097</b>	<b>24 265</b>

#### Transakcie s kľúčovým manažmentom a ostatnými spriaznenými osobami

	2025	2024
	EUR	EUR
Predaj materiálu	0	50
Predaj služieb	8 040	7 800
Úroky z poskytnutých pôžičiek	962	747
<b>Výnosy spolu</b>	<b>9 002</b>	<b>8 597</b>

	2025	2024
	EUR	EUR
Nákup služieb	7 179 354	6 690 795*
Nákup majetku	0	0
<b>Náklady spolu</b>	<b>7 179 354</b>	<b>6 690 795</b>

Záväzky z transakcií s kľúčovým manažmentom a ostatnými spriaznenými osobami sú uvedené v nasledujúcom prehľade:

	31. 12. 2025	31. 12. 2024
	EUR	EUR
Záväzky z obchodného styku	3 213 980	3 003 087*
<b>Záväzky spolu</b>	<b>3 213 980</b>	<b>3 003 087</b>

\*Hodnota záväzkov k 31.12.2024 a nakúpených služieb za rok 2024 bola opravená o výdavky budúcich období vo výške 2 575 800 EUR. Tieto neboli v účtovnej závierke k 31.12.2024 v Poznámkach zahrnuté.

Pohľadávky z transakcií s kľúčovým manažmentom a ostatnými spriaznenými osobami sú uvedené v nasledujúcom prehľade:

	31. 12. 2025	31. 12. 2024
	EUR	EUR
Poskytnuté pôžičky	100 616	30 080
Pohľadávky z obchodného styku	8 576	8 718
<b>Pohľadávky spolu</b>	<b>109 192</b>	<b>38 798</b>

Spoločnosť uskutočnila v roku 2025 so spoločnosťou PARTNERS FOR YOU, a.s. (menšinovým akcionárom) transakciu v súvislosti s vyplatením dividend, a to čiastočne za rok 2022 a za rok 2023 vo výške 1 103 976,44 EUR (za rok 2021 a čiastočne za rok 2022 v roku 2024: 1 225 000 EUR).

**M. INFORMÁCIE O PRÍJMOCH A VÝHODÁCH ČLENOV ŠTATUTÁRNYCH ORGÁNOV, DOZORNÝCH ORGÁNOV A INÝCH ORGÁNOV ÚČTOVNEJ JEDNOTKY**

Spoločnosť neposkytla členom štatutárnych orgánov žiadne príjmy (peňažné, nepeňažné), úvery a záruky. Spoločnosť neeviduje voči spoločníkom žiadnu inú pohľadávku ani záväzok.

**N. PREHĽAD O POHYBE VLASTNÉHO IMANIA**

Prehľad o pohybe vlastného imania v priebehu účtovného obdobia je uvedený v nasledujúcom prehľade:

	Stav k 1.1.2025	Prírastky	Úbytky	Presuny	Stav k 31.12.2025
	EUR	EUR	EUR	EUR	EUR
<b>Základné imanie</b>	<b>530 000</b>	<b>0</b>	<b>0</b>	<b>0</b>	<b>530 000</b>
Základné imanie	530 000	0	0	0	530 000
Zmena základného imania	0	0	0	0	0
Pohľadávky za upísané vlastné imanie	0	0	0	0	0
<b>Emisné ážio</b>	<b>0</b>	<b>0</b>	<b>0</b>	<b>0</b>	<b>0</b>
<b>Ostatné kapitálové fondy (ZI a ZRF Gemini)</b>	<b>0</b>	<b>41 422</b>	<b>0</b>	<b>0</b>	<b>41 422</b>
<b>Zákonné rezervné fondy</b>	<b>53 000</b>	<b>0</b>	<b>0</b>	<b>0</b>	<b>53 000</b>
Zákonný rezervný fond (nedeliteľný fond)	53 000	0	0	0	53 000
Rezervný fond na vlastné akcie a vlastné podiely	0	0	0	0	0
<b>Ostatné fondy zo zisku</b>	<b>0</b>	<b>0</b>	<b>10 000</b>	<b>10 000</b>	<b>0</b>
Štatutárne fondy	0	0	0	0	0
Ostatné fondy zo zisku	0	0	10 000	10 000	0
<b>Oceňovacie rozdiely z precenenia</b>	<b>0</b>	<b>0</b>	<b>0</b>	<b>0</b>	<b>0</b>
Oceňovacie rozdiely z precenenia majetku a záväzkov	0	0	0	0	0
Oceňovacie rozdiely z kapitálových účastí	0	0	0	0	0
Oceňovacie rozdiely z precenenia pri zlúčení, splynutí a rozdelení	0	0	0	0	0
<b>Výsledok hospodárenia minulých rokov</b>	<b>2 253 013</b>	<b>0</b>	<b>2 253 013</b>	<b>3 415 577</b>	<b>3 415 577</b>
Nerozdelený zisk minulých rokov	2 253 013	0	2 253 013	3 416 840	3 416 840
Neuhradená strata Gemini PS 1-5/2025	0	0	0	-1 263	-1 263
<b>Výsledok hospodárenia bežného účtovného obdobia</b>	<b>3 426 840</b>	<b>1 911 237</b>	<b>0</b>	<b>-3 425 577</b>	<b>1 912 500</b>
<b>Spolu</b>	<b>6 262 853</b>	<b>1 952 659</b>	<b>2 263 013</b>	<b>0</b>	<b>5 952 499</b>

1.6.2025 došlo k zlúčeniu spoločností PARTNERS GROUP SK, s.r.o. a Gemini poisťovacie služby, s.r.o., pričom spoločnosť Gemini poisťovacie služby, s.r.o. zanikla a spoločnosť PARTNERS GROUP SK, s.r.o. je nástupnícka spoločnosť.

Základné imanie a zákonný rezervný fond zaniknutej spoločnosti predstavuje v nástupníckej spoločnosti zvýšenie ostatných kapitálových fondov spolu vo výške 41 422 EUR.

Spoločnosť ďalej vykazuje stratu zaniknutej spoločnosti za obdobie január až máj 2025 vo výške 1 263 EUR.

Návrh na rozdelenie zisku za rok 2025 je nasledovný:

- tvorba sociálneho fondu vo výške 15 000 EUR,
- prevod na účet nerozdeleného zisku minulých rokov vo výške 1 897 500 EUR.

Podiel spoločníkov na základnom imaní spoločnosti:

- PARTNERS GROUP HOLDING SK, a.s. – 51%
- PARTNERS FOR YOU, a.s. – 49%

Prehľad o pohybe vlastného imania za predchádzajúce účtovné obdobie je uvedený v nasledujúcej tabuľke:

	Stav k 1.1.2024 EUR	Prírastky EUR	Úbytky EUR	Presuny EUR	Stav k 31.12.2024 EUR
<b>Základné imanie</b>	<b>530 000</b>	<b>0</b>	<b>0</b>	<b>0</b>	<b>530 000</b>
Základné imanie	530 000	0	0	0	530 000
Zmena základného imania	0	0	0	0	0
Pohľadávky za upísané vlastné imanie	0	0	0	0	0
<b>Emisné ážio</b>	<b>0</b>	<b>0</b>	<b>0</b>	<b>0</b>	<b>0</b>
<b>Ostatné kapitálové fondy</b>	<b>0</b>	<b>0</b>	<b>0</b>	<b>0</b>	<b>0</b>
<b>Zákonné rezervné fondy</b>	<b>53 000</b>	<b>0</b>	<b>0</b>	<b>0</b>	<b>53 000</b>
Zákonný rezervný fond (nedeliteľný fond)	53 000	0	0	0	53 000
Rezervný fond na vlastné akcie a vlastné podiely	0	0	0	0	0
<b>Ostatné fondy zo zisku</b>	<b>0</b>	<b>0</b>	<b>8 000</b>	<b>8 000</b>	<b>0</b>
Štatutárne fondy	0	0	0	0	0
Ostatné fondy zo zisku	0	0	8 000	8 000	0
<b>Oceňovacie rozdiely z precenenia</b>	<b>0</b>	<b>0</b>	<b>0</b>	<b>0</b>	<b>0</b>
Oceňovacie rozdiely z precenenia majetku a záväzkov	0	0	0	0	0
Oceňovacie rozdiely z kapitálových účastín	0	0	0	0	0
Oceňovacie rozdiely z precenenia pri zlúčení, splynutí a rozdelení	0	0	0	0	0
<b>Výsledok hospodárenia minulých rokov</b>	<b>2 962 572</b>	<b>0</b>	<b>2 500 000</b>	<b>1 790 441</b>	<b>2 253 013</b>
Nerozdelený zisk minulých rokov	2 962 572	0	2 500 000	1 790 441	2 253 013
Neuhradená strata minulých rokov	0	0	0	0	0
<b>Výsledok hospodárenia bežného účtovného obdobia</b>	<b>1 798 441</b>	<b>3 426 840</b>	<b>0</b>	<b>-1 798 441</b>	<b>3 426 840</b>
<b>Spolu</b>	<b>5 344 013</b>	<b>3 426 840</b>	<b>2 508 000</b>	<b>0</b>	<b>6 262 853</b>

## PREHLAD PEŇAŽNÝCH TOKOV

Pol.	Obsah položky	Bežné obdobie 31.12.2025	Bezprostredne predch. obd. 31.12.2024
<b>A.</b>	<b>Peňažné toky z prevádzkovej činnosti</b>		
Z/S	Výsledok hospodárenia z bežnej činnosti pred zdanením daňou z príjmov	<b>2 679 663</b>	<b>4 031 478</b>
	Zisk (+)	2 679 663	4 031 478
	Strata (-)		
<b>A.1.</b>	<b>Nepeňažné operácie ovplyvňujúce hosp. výsledok z bežnej činnosti</b>	<b>4 689 833</b>	<b>1 599 313</b>
	A.1.1. Odpisy dlhodobého nehmot. a hmot. majetku (+)	359 796	376 061
	A.1.2. Zostatková hodnota dlhodob. nehmot. a hmot. majetku (+)	0	129 965
	A.1.3. Odpis opravnej položky k nadobudnutému majetku (+ -)		
	A.1.4. Zmena stavu rezerv (+)	1 526 177	925 670
	A.1.5. Zmena stavu opravných položiek (+ -)	3 031	-16 002
	A.1.6. Zmena stavu položiek časového rozlíšenia nákladov a výnosov (+ -)	2 860 195	183 694
	A.1.7. Dividendy a iné podiely na zisku účtované do výnosov (-)		
	A.1.8. Úroky účtované do nákladov (+)	812	1 612
	A.1.9. Úroky účtované do výnosov (-)	-962	-747
	A.1.10. Kurzový zisk vyčíslený k peňažným prostriedkom a peňažným ekvivalentom ku dňu, ku ktorému sa zost. účt. závierka (-)		
	A.1.11. Kurzová strata vyčíslená k peňažným prostriedkom a peňažným ekvivalentom ku dňu, ku ktorému sa zost. účt. závierka (+)		
	A. 1.12. a) Výsledok z predaja dlhodobého majetku, s výnimkou majetku, ktorý sa považuje za peňažný ekvivalent 15 - zisk (-)	-52 964	
	A. 1.12. b) Výsledok z predaja dlhodobého majetku, s výnimkou majetku, ktorý sa považuje za peňažný ekvivalent 15 - strata (+)		0
	A.1.13. Ostatné pol. nepeňažného charakteru, ktoré ovplyvňujú výsledok hospodárenia z bežnej činnosti (+ -)	-6 252	-940
<b>A.2.</b>	<b>Vplyv zmien stavu pracovného kapitálu</b>	<b>-2 684 543</b>	<b>-2 103 303</b>
	A.2.1. Zmena stavu pohľadávok z prevádzkovej činnosti (- +)	-2 149 715	-2 629 646
	<b>A.2.2. Zmena stavu záväzkov z prevádzkovej činnosti (+ -)</b>	<b>-518 705</b>	<b>1 030 193</b>
	A.2.3. Zmena stavu zásob (- +)	-238	-404
	A.2.4. Zmena stavu krátkodobého a dlhodobého finančného majetku, s výnimkou majetku, ktorý je súčasťou peň. prostriedkou a peň. ekvivalentov (- +)	-15 885	-503 446
<b>A*</b>	<b>Peňažné toky z prevádzkovej činnosti ( Z/S + A1 + A2 )</b>	<b>4 684 953</b>	<b>3 527 489</b>
A.3.	Príjaté úroky, s výnimkou tých, ktoré sa začlen. do inv. činností (+)		
A.4.	Výdavky na zaplatené úroky, s výnimkou tých, ktoré sa začlen. do finančných činností (-)	-812	-1 612
A.5.	Príjmy z dividend a iných podielov na zisku, s výnimkou tých, ktoré sa začleňujú do investičných činností (+)	0	0
A.6.	Výdavky na vyplatené dividendy a iné podiely na zisku, s výnimkou tých, ktoré sa začleňujú do finančných činností (-)	-2 253 013	-2 500 000
<b>A.**</b>	<b>Peňažné toky z prevádzkovej činnosti ( Z/S + A1 až A6 )</b>	<b>2 431 128</b>	<b>1 025 877</b>
A.7.	Výdavky na daň z príjmov účtovnej jednotky, s výnimkou tých, ktoré sa začleňujú do investičných činností alebo finančných činností (- +)	-1 882 397	176 683
A.8.	Príjmy mimoriadneho charakteru vzťahujúce sa na prevádzkovú činnosť (+)		
A.9.	Výdavky mimoriadneho charakteru vzťahujúce sa na prevádzkovú činnosť (-)		
<b>A.</b>	<b>Čistý peňažný tok z prevádzkovej činnosti ( Z/S + A1 až A9)</b>	<b>548 731</b>	<b>1 202 560</b>

<b>B.</b>	<b>Peňažné toky z investičnej činnosti</b>		
B.1.	Výdavky na obstaranie dlhodobého nehmotného majetku ( - )	-643 161	-731 571
B.2.	Výdavky na obstaranie dlhodobého hmotného majetku ( - )	0	-51 494
B.3.	Výdavky na obstaranie dlhodobých cenných papierov a podielov v iných účtovných jednotkách, s výnimkou cenných papierov, ktoré sa považujú za peňažné ekvivalenty a cenných papierov určených na predaj alebo na obchodovanie ( - )		
B.4.	Príjmy z predaja dlhodobého nehmotného majetku ( + )	117 500	
B.5.	Príjmy z predaja dlhodobého hmotného majetku ( + )	33 512	0
B.6.	Príjmy z predaja dlhodobých cenných papierov a podielov v iných účtovných jednotkách, s výnimkou cenných papierov, ktoré sa považujú za peňažné ekvivalenty a cenných papierov určených na predaj alebo na obchodovanie ( + )		
B.7.	Výdavky na dlhodobé pôžičky poskytnuté účtovnou jednotkou inej účtovnej jednotke, ktorá je súčasťou konsolidovaného celku ( - )		
B.8.	Príjmy zo splácania dlhodobých pôžičiek poskytnutých účtovnou jednotkou inej účtovnej jednotke, ktorá je súčasťou konsolidovaného celku ( - )	30 000	-232 375
B.9.	Výdavky na dlhodobé pôžičky poskytnuté účtovnou jednotkou tretím osobám s výnimkou dlhodobých pôžičiek poskytnutých účtovnej jednotke, ktorá je súčasťou konsolidovaného celku ( - )		202 295
B.10.	Príjmy zo splácania pôžičiek poskytnutých účtovnou jednotkou tretím osobám s výnimkou pôžičiek poskytnutých účtovnej jednotke, ktorá je súčasťou konsolidovaného celku ( + )		
B.11.	Prijaté úroky, s výnimkou tých, ktoré sa začleňujú do prev. činností ( + )	426	667
B.12.	Príjmy z dividend a iných podielov na zisku, s výnimkou tých, ktoré sa začleňujú do prev. činností ( + )		
B.13.	Výdavky súvisiace s derivátmi s výnimkou, ak sú určené na predaj alebo na obchodovanie, alebo ak sa tieto výdavky považujú za peňažné toky z finančnej činnosti ( - )		
B.14.	Príjmy súvisiace s derivátmi s výnimkou, ak sú určené na predaj alebo na obchodovanie, alebo ak sa tieto výdavky považujú za peňažné toky z finančnej činnosti ( + )		
B.15.	Výdavky na daň z príjmov účtovnej jednotky, ak je ju možné začleniť do investičných činností ( - )		
B.16.	Príjmy mimoriadneho charakteru vzťahujúce sa na investičnú činnosť ( + )		
B.17.	Výdavky mimoriadneho charakteru vzťahujúce sa na investičnú činnosť ( - )		
B.18.	Ostatné príjmy vzťahujúce sa na investičnú činnosť ( + )		
B.19.	Ostatné výdavky vzťahujúce sa na investičnú činnosť ( - )		
<b>B.</b>	<b>Čisté peňažné toky z investičnej činnosti ( B1 až B20 )</b>	<b>-461 723</b>	<b>-812 478</b>
<b>C.</b>	<b>Peňažné toky z finančnej činnosti</b>		
C.1.	Peňažné toky vo vlastnom imaní ( C1.1. až C.1.8. )	40 670	0
	C.1.1. Príjmy z upísaných akcií a obchodných podielov ( + )		
	C.1.2. Príjmy z ďalších vkladov do vlastného imania spoločníkmi alebo fyzickou osobou, ktorá je účtovnou jednotkou ( + )	40 670	
	C.1.3. Prijaté peňažné dary ( + )		
	C.1.4. Príjmy z úhrady straty spoločníkmi, iné príjmy vo vlastnom imaní ( + )		
	C.1.5. Výdavky na obstaranie alebo spätné odkúpenie vlastných akcií a vlastných obchodných podielov ( - )		
	C.1.6. Výdavky spojené so znížením fondov vytvorených účt. jednotkou ( - )		

	C.1.7. Výdavky na vyplatenie podielu na vlastnom imaní spoločníkmi účtov. jednotky a fyzickou osobou, ktorá je účtov. jednotkou ( - )		
	C.1.8. Výdavky z iných dôvodov, ktoré súvisia so znížením vlast. imania ( - )		
C.2.	Peňažné toky vznikajúce z dlhodobých záväzkov a krátkodobých záväzkov z finančnej činnosti ( C.2.1 až C.2.10.)	-33 004	-37 158
	C.2.1. Príjmy z emisie dlhových cenných papierov ( + )		
	C.2.2. Výdavky na úhradu záväzkov z dlhových cenných papierov ( - )		
	C.2.3. Príjmy z úverov, ktoré účtovnej jednotke poskytla banka alebo pobočka zahr. banky, s výnimkou úverov, ktoré boli poskytnuté na zabezpečenie hlavného predmetu činnosti ( + )		
	C.2.4. Výdavky na splácanie úverov, ktoré účtovnej jednotke poskytla banka alebo pobočka zahr. banky, s výnimkou úverov, ktoré boli poskytnuté na zabezpečenie hlavného predmetu činnosti ( - )		
	C.2.5. Príjmy z prijatých pôžičiek ( + )		
	C.2.6. Výdavky na splácanie pôžičiek ( - )		
	C.2.7. Výdavky na úhradu záväzkov z používania majetku, ktorý je predmetom zmluvy o kúpe prenajatej veci ( - )	-33 004	-37 158
	C.2.8. Príjmy z ostatných dlhodobých záväzkov a krátkodobých záväzkov vyplývajúcich z finančnej činnosti účtovnej jednotky, s výnimkou tých, ktoré sa uvádzajú osobitne v inej časti prehľadu peňažných tokov ( + )		
	C.2.9. Výdavky na splácanie ostatných dlhodobých záväzkov a krátkodobých záväzkov vyplývajúcich z finančnej činnosti účtovnej jednotky, s výnimkou tých, ktoré sa uvádzajú osobitne v inej časti prehľadu peňažných tokov ( - )		
C.3.	Výdavky na zaplatené úroky, s výnimkou tých, ktoré sa začleňujú do prevádzkových činností ( - )		
C.4.	Výdavky na vyplatené dividendy a iné podiely zo zisku, s výnimkou tých, ktoré sa začleňujú do prevádzkových činností ( - )		
C.5.	Výdavky súvisiace s derivátmi s výnimkou, ak sú určené na predaj alebo na obchodovanie, alebo ak sa považujú za peňažné toky z invest. činnosti ( - )		
C.6.	Príjmy súvisiace s derivátmi s výnimkou, ak sú určené na predaj alebo na obchodovanie, alebo ak sa považujú za peňažné toky z invest. činnosti ( + )		
C.7.	Výdavky na daň z príjmov účtovnej jednotky, ak ich možno začleniť do finančných činností ( - )		
C.	<b>Čisté peňažné toky z finančnej činnosti ( C.1. až C.9. )</b>	<b>7 666</b>	<b>-37 158</b>
D.	<b>Čisté zvýšenie alebo čisté zníženie peňažných prostriedkov ( + - ) ( A + B + C )</b>	<b>94 674</b>	<b>352 923</b>
E.	<b>Stav peňažných prostriedkov a peňažných ekvivalentov na začiatku účtovného obdobia ( + - )</b>	<b>1 262 134</b>	<b>909 210</b>
F.	<b>Stav peňažných prostriedkov a peňažných ekvivalentov na konci účtovného obdobia pred zohľadnením kurzových rozdielov vyčíslených ku dňu, ku ktorému sa zostavuje účtovná závierka ( + - )</b>	<b>1 356 808</b>	<b>1 262 134</b>
G.	<b>Kurzové rozdiely vyčíslené k peňažným prostriedkom a peňažným ekvivalentom ku dňu, ku ktorému sa zostavuje účtovná závierka ( + - )</b>		
H.	<b>Zostatok peňažných prostriedkov a peňažných ekvivalentov na konci účtovného obdobia, upravený o kurzové rozdiely vyčíslené ku dňu, ku ktorému sa zostavuje účtovná závierka ( + - )</b>	<b>1 356 808</b>	<b>1 262 134</b>

**Peňažné prostriedky**

Peňažnými prostriedkami (angl. cash) sa rozumie peňažná hotovosť, ekvivalenty peňažnej hotovosti, peňažné prostriedky na bežných účtoch v bankách alebo pobočkách zahraničných bánk, kontokorentný účet a časť zostatku účtu peniaze na ceste, ktorý sa viaže k prevodu medzi bežným účtom a pokladnicou alebo medzi dvoma bankovými účtami.

**Ekvivalenty peňažnej hotovosti**

Peňažnými ekvivalentmi (angl. cash equivalents) sa rozumie krátkodobý finančný majetok zameniteľný za vopred známu sumu peňažných prostriedkov, pri ktorom nie je riziko výraznej zmeny jeho hodnoty v najbližších troch mesiacoch odo dňa, ku ktorému sa zostavuje účtovná závierka, napríklad termínované vklady na bankových účtoch, ktoré sú uložené najviac na trojmesačnú výpovednú lehotu, likvidné cenné papiere určené na obchodovanie, prioritné akcie obstarané účtovnou jednotkou, ktoré sú splatné do troch mesiacov odo dňa, ku ktorému sa zostavuje účtovná závierka.