

PARTNERS GROUP SK

**VÝROČNÁ SPRÁVA
2025**

PARTNERS

Vážení klienti, obchodní partneri a kolegovia,

predkladáme Vám výsledky spoločnosti PARTNERS GROUP SK za rok 2025.

Slovensko, ako malá ekonomika je úzko prepojené s vývojom na svetových trhoch. Globálna ekonomika v roku 2025 preukázala odolnosť, ale čelila spomaleniu v dôsledku rastúceho protekcionizmu. Svetový hospodársky rast sa utlmil, no vyhol sa recesii.

Obchodná politika USA v roku 2025 vystavila globálny obchod zvýšenej neistote. Rast obchodných bariér a ciel prispel k spomaleniu medzinárodného obchodu a zvýšenej volatilitě na finančných trhoch.

V roku 2025 pokračoval globálny cyklus uvoľňovania menovej politiky, v rámci ktorého kľúčové centrálné banky pristúpili k opakovanému znižovaniu úrokových sadzieb s cieľom podporiť spomaľujúci ekonomický rast.

Svetové finančné trhy zaznamenali tretí úspešný rok po sebe, pričom kľúčový americký index S&P 500 dosiahol cenový rast 16,39 %. Hoci globálne akcie zakončili rok v silných ziskoch, cesta k nim bola sprevádzaná zvýšenou volatilitou.

Téma umelej inteligencie zostala významným motorom rastu finančných trhov. Ku koncu roka však začali narastať obavy z vysokého ocenenia technologického sektora, čo viedlo investorov k opatrnejšiemu prístupu.

Globálny vývoj v roku 2025 ovplyvnil Slovensko najmä cez útlm zahraničného dopytu v dôsledku rastúceho protekcionizmu, čo pribrzdilo export a znížilo rast HDP na 0,8 %. Zároveň však uvoľnená menová politika ECB prispela k poklesu úrokových sadzieb, čo sa prejavilo aj v zlacňovaní hypoték a postupnom oživení realitného trhu.

Vláda v roku 2025 pokračovala v konsolidačných opatreniach, ktoré obmedzili kúpyschopnosť obyvateľstva a prispeli k vyššej miere úspor domácností.

Napriek nie celkom priaznivým globálnym a lokálnym ekonomickým podmienkam sa tržby spoločnosti PARTNERS GROUP SK medziročne zvýšili o 7,7 % na 53 418 513 eur. Akcelerátorom rastu bola najmä oblasť investovania a poistenia, čo potvrdzuje rastúci záujem klientov o dlhodobú finančnú stabilitu a ochranu.

Chcem sa poďakovať našim klientom za dôveru a všetkým spolupracovníkom a zamestnancom za nasadenie, vďaka ktorému vieme prinášať kvalitné finančné služby, ktoré pomáhajú robiť život našich klientov lepším.



Ing. Jozef Bartánus, generálny riaditeľ
V Bratislave, 22.4.2026

PARTNERS

OBSAH

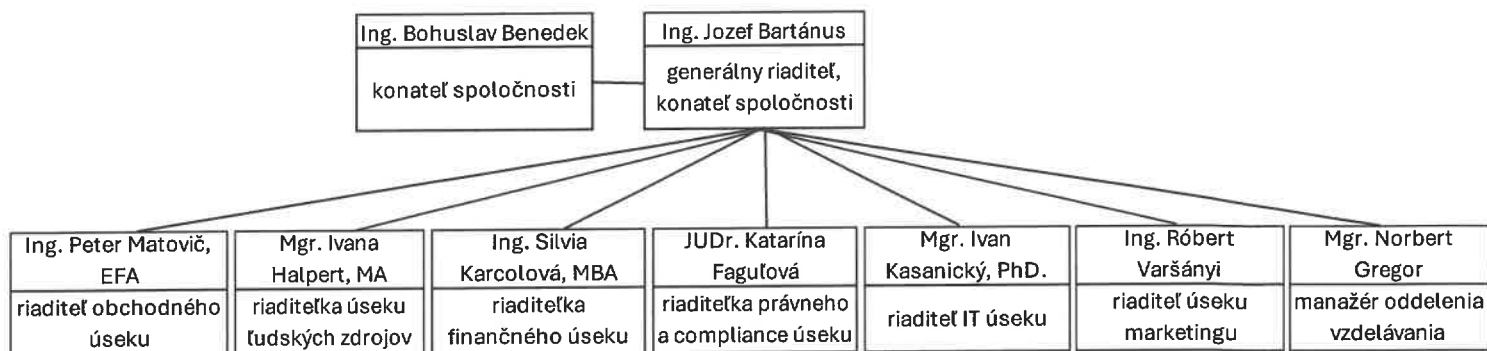
1. Orgány spoločnosti a organizačná štruktúra spoločnosti.....	3
2. Profil spoločnosti.....	3
3. Finančná situácia	4
4. Rok 2025 – inovácie.....	5
5. Dosiahnuté obchodné výsledky v roku 2025	6
6. Riziká a neistoty.....	8
7. Environmentálne zameranie.....	9
8. Zamestnanosť	9
9. Rozdelenie zisku vytvoreného v roku 2025	9
10. Náklady na činnosť v oblasti výskumu a vývoja	9
11. Informácia o nadobudnutí vlastných obchodných podielov.....	10
12. Organizačná zložka v zahraničí	10
13. Strategické zámery rozvoja spoločnosti v roku 2026.....	10
14. Udalosti osobitného významu po dni účtovnej závierky	10
15. Zoznam kancelárií.....	10

PARTNERS

1. Orgány spoločnosti a organizačná štruktúra spoločnosti

Konateľ spoločnosti :

- Ing. Bohuslav Benedek (od 3.9.2008)
- Ing. Jozef Bartánus (od 21.09.2021)



2. Profil spoločnosti

Spoločnosť PARTNERS GROUP SK s.r.o. bola založená 1.3.2007 a do obchodného registra bola zapísaná 10.3.2007 (Obchodný register Mestského súdu Bratislava III, oddiel Sro, vložka 44999/B). K dátumu účtovnej závierky mala svoje sídlo na adrese Einsteinova 24, 851 01 Bratislava – mestská časť Petržalka.

Spoločnosť PARTNERS GROUP SK sa špecializuje na poskytovanie finančných služieb pre široké spektrum klientov - od fyzických až po právnické osoby. Naši finanční sprostredkovatelia pripravujú klientom riešenia vybrané zo širokej ponuky produktov v oblastiach životného a neživotného poistenia, starobného dôchodkového sporenia, doplnkového dôchodkového sporenia, investovania, úverov a riešenia bývania a zabezpečujú pre nich dlhodobú správu a servis.

Cieľom spoločnosti je neustále rásť, preto aktívne budujeme sieť pobočiek a profesionálnych klientskych centier po celom Slovensku. V súčasnosti spoločnosť tvorí silný, profesionálny a odborne pripravený tím takmer 1 200 spolupracovníkov v rámci celého Slovenska.

PARTNERS

Výška základného imania a štruktúra spoločníkov

Základné imanie

Výška základného imania k 31.12.2025

530 000 EUR

Štruktúra spoločníkov k 31.12.2025

Spoločník	podiel na základnom imaní v EUR	podiel na základnom imaní v %
PARTNERS GROUP HOLDING SK, a.s.	270 300	51%
PARTNERS FOR YOU, a.s.	259 700	49%
Spolu	530 000	100%

Zmeny spoločníkov

V roku 2025 nenastali zmeny v štruktúre spoločníkov.

Konsolidovaný celok

Spoločnosť je súčasťou finančnej skupiny PARTNERS. Spoločnosť PARTNERS GROUP HOLDING SK, a. s. je konsolidujúcou spoločnosťou v rámci tejto skupiny a zostavuje konsolidovanú účtovnú závierku podľa Medzinárodných štandardov pre finančné výkazníctvo (International Financial Reporting Standards – IFRS) v znení prijatom Európskou úniou.

3. Finančná situácia

Finančné výsledky a ich vývoj za roky 2021 až 2025:

v EUR	2025	2024	2023	2022	2021
Tržby z predaja služieb	53 418 513	49 616 012	40 198 062	47 462 482	49 561 210
v tom :					
- provízie z hlavných činností	52 219 795	48 614 598	39 308 454	46 726 014	48 917 707
- ostatné	1 198 718	1 001 414	889 608	736 468	643 503
Aktíva celkom	19 087 622	19 118 317	11 118 339	12 582 517	15 457 247
v tom :					
- neobežný majetok	2 398 004	2 212 687	1 935 649	1 225 416	955 375
- obežný majetok	14 384 673	11 738 784	7 191 809	10 305 419	11 881 509
- časové rozlíšenie	2 304 945	5 166 846	1 990 881	1 051 682	2 620 363

PARTNERS

Pasíva celkom	19 087 622	19 118 317	11 118 339	12 582 517	15 457 247
v tom :					
- vlastné imanie	5 952 499	6 262 853	5 344 013	3 553 572	10 063 894
- záväzky	9 007 704	8 726 340	5 004 861	9 014 328	5 354 656
- časové rozlíšenie	4 127 419	4 129 124	769 465	14 617	38 697
Vlastné imanie	5 952 499	6 262 853	5 344 013	3 553 572	10 063 894
v tom :					
- základné imanie	530 000	530 000	530 000	530 000	530 000
- rezervný fond zo zisku, ostatné kapitálové fondy	94 422	53 000	53 000	53 000	53 000
- HV minulých rokov	3 415 577	2 253 013	2 962 572	146 150	0
- HV aktuálneho roka	1 912 500	3 426 840	1 798 441	2 824 422	9 480 894

Vybrané finančné ukazovatele:

Ukazovateľ	2025	2024	% zmena 2025/2024
Rentabilita tržieb	3,58%	6,91%	-48,16%
Rentabilita nákladov	3,62%	7,31%	-50,48%
Rentabilita vlastného kapitálu	32,13%	54,72%	-41,28%
Rentabilita celkového kapitálu	10,02%	17,92%	-44,10%
Celková zadlženosť	47,19%	45,64%	3,39%
Okamžitá likvidita	0,35	0,27	30,33%
Bežná likvidita	2,14	1,41	52,03%
Celková likvidita	2,14	1,41	52,03%

4. Rok 2025 – inovácie

Rok 2025 bol pre spoločnosť obdobím významných inovačných aktivít, ktoré položili základy pre modernizáciu kľúčových procesov a posilnenie konkurencieschopnosti v nasledujúcich rokoch.

Strategickou prioritou bol vývoj nového modulu na registráciu a spracovanie zmlúv v novom core systéme spoločnosti. Tento modul predstavuje zásadný krok k ukončeniu používania zastaraného core systému, ktorého prevádzka už nezodpovedala súčasným požiadavkám na efektivitu a flexibilitu. Vývojové práce boli úspešne zavŕšené a nasadenie do produkčnej prevádzky prebehlo v prvom kvartáli 2026.

V oblasti riadenia projektov spoločnosť zaviedla nový nástroj JIRA, ktorý priniesol vyššiu transparentnosť, lepšiu koordináciu tímov a efektívnejšie sledovanie postupu jednotlivých iniciatív. Zavedenie tohto nástroja zároveň podporilo štandardizáciu projektových postupov naprieč organizáciou.

PARTNERS

Spoločnosť pokračovala v rozvoji projektov Bazár a Kampane, ktoré sa v priebehu roka prejavili ako významný motor rastu tržieb. Obidve iniciatívy potvrdili svoj obchodný potenciál a stali sa stabilnou súčasťou výnosového portfólia.

Významnú pozornosť venovala spoločnosť zavádzaniu umelej inteligencie (AI) do svojich interných procesov. AI nástroje boli postupne integrované najmä do vývoja informačných systémov, kde prispeli k zvýšeniu produktivity vývojových tímov a skráteniu času potrebného na realizáciu jednotlivých zadaní. Tento krok predstavuje začiatok širšieho programu digitálnej transformácie procesov.

V oblasti zefektívňovania procesov spoločnosť pripravila riešenie digitálneho podpisovania zmlúv medzi spolupracovníkmi, podriadenými finančnými agentami a spoločnosťou. Nové riešenie zjednoduší administratívne procesy, zníži časovú náročnosť uzatvárania zmluvných vzťahov a zlepší komfort práce. Nasadenie prebehlo v januári 2026.

V priebehu roka spoločnosť pripravila aj prototyp nového finančného plánu, ktorý má v budúcnosti slúžiť ako kľúčový nástroj pre hlavný biznis spoločnosti. Prototyp predstavuje základ pre budovanie komplexného informačného systému pre potreby obchodnej siete.

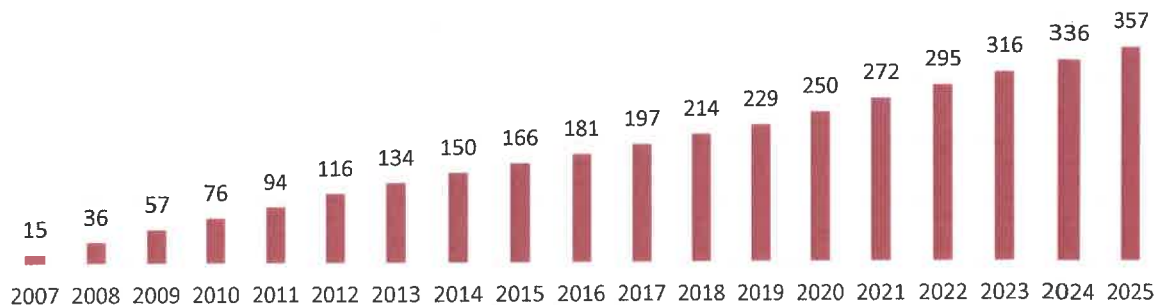
V závere roka spoločnosť výrazne posilnila svoj tím kybernetickej bezpečnosti. Tento krok je jasným vyjadrením záväzku, že bezpečnosť dát, systémov a klientov vnímame ako jednu z najvyšších priorít. Posilnenie tímu vytvára predpoklady pre ešte robustnejšiu ochranu pred narastajúcimi kybernetickými hrozbami a pre kontinuálne zvyšovanie úrovne bezpečnostných štandardov v celej organizácii.

5. Dosiahnuté obchodné výsledky v roku 2025

V roku 2025 spoločnosť rástla vo všetkých podstatných ukazovateľoch. Počet klientov sa medziročne zvýšil o 6,2 %, čo predstavuje nárast o takmer 21 tisíc nových klientov. Svoje služby tak spoločnosť ku koncu roka poskytovala vyše 357 tisíc klientom.

PARTNERS

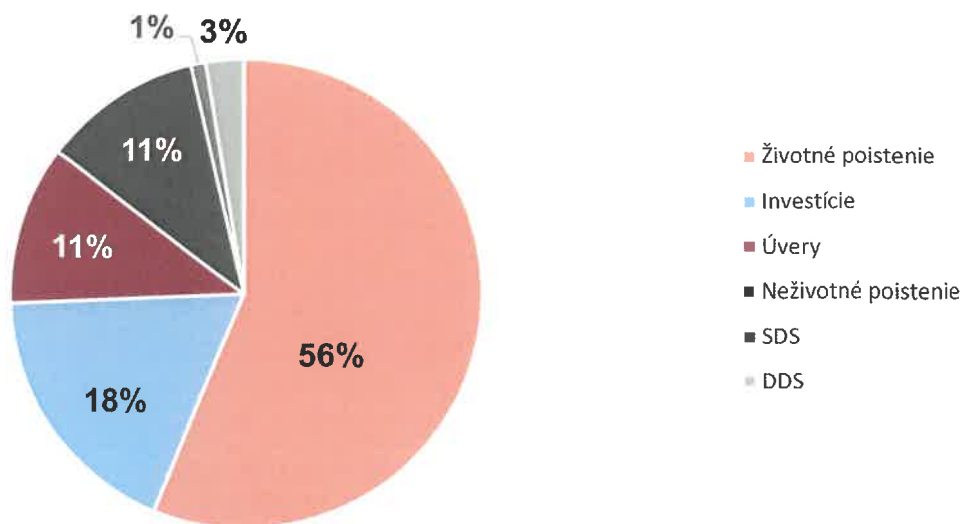
Graf – Vývoj počtu klientov (v tisícoch)



Celkový medziročný nárast produkcie spoločnosti bol 6,9 %, čo predstavuje celkový nárast oproti predchádzajúcemu roku o 280 745 BJ (bankové jednotky).

	2025	2024	% zmena 2025 /2024
Produkcia v BJ	4 338 114	4 057 369	+ 6,9 %

Graf – Štruktúra produkcie



Najvyšší - 56 %-ný podiel z celkovej produkcie predstavovalo životné poistenie. Na druhom mieste boli v roku 2025 investície s podielom 18 %. Neživotné poistenie a úvery majú ako tretie v poradí podiel 11 %, doplnkové dôchodkové sporenie 3 % a starobné dôchodkové sporenie 1 %.

PARTNERS

Tržby spoločnosti narástli na hodnotu viac ako **53,4 mil. eur**.

Počet spolupracovníkov – finančných sprostredkovateľov - bol ku koncu roka **1 190**.

Obchodné výsledky (vybrané ukazovatele):

Ukazovateľ (v EUR)	2025	2024	% zmena 2025/2024
Ročné poistné – životné poistenie	13 605 301	13 224 785	+ 2,88%
Ročné poistné – neživotné poistenie	6 039 704	4 638 425	+ 30,21%
Investície – hrubé predaje	328 746 294	303 752 408	+ 8,23%
Úvery	425 446 741	264 536 236	+ 60,83%

6. Riziká a neistoty

Spoločnosť pri svojej činnosti identifikuje viaceré riziká a neistoty, ktoré môžu ovplyvniť jej hospodárenie a strategické smerovanie, a priebežne prijíma opatrenia na minimalizáciu ich dopadu.

Prebiehajúca konsolidácia verejných financií a zhoršujúca sa ekonomická situácia obyvateľstva môžu ovplyvniť dopyt po produktoch a službách spoločnosti, keďže tlak na rozpočty domácností znižuje ochotu uzatvárať nové zmluvné vzťahy. Spoločnosť tento vplyv zmiernuje zvýšenou aktivitou svojich spolupracovníkov a cieleňou podporou obchodnej siete, čo umožňuje udržať obchodnú dynamiku aj v náročnejšom ekonomickom prostredí.

S rastúcou digitalizáciou a sofistikovanosťou kybernetických hrozieb predstavuje kybernetická bezpečnosť jedno z kľúčových rizík pre spoločnosť aj jej klientov. Spoločnosť toto riziko zmiernuje vybudovaním a posilnením nového tímu kybernetickej bezpečnosti, ktorý sa systematicky venuje prevencii, detekcii a reakcii na bezpečnostné incidenty, ako aj kontinuálnym zvyšovaním bezpečnostných štandardov a vzdelávaním zamestnancov.

Rýchlo postupujúca digitalizácia odvetvia môže zároveň predstavovať riziko pre klasický obchodný model založený na fyzickej distribúcii prostredníctvom siete spolupracovníkov. Spoločnosť toto riziko aktívne minimalizuje digitalizáciou interných aj klientskych procesov a vývojom moderných riešení, ktoré zabezpečujú hybridný klientsky zážitok prepájajúci osobný prístup spolupracovníkov s efektivitou digitálnych nástrojov.

Spoločnosť pôsobí v silne regulovanom prostredí, v ktorom dochádza k priebežným zmenám legislatívy na národnej aj európskej úrovni, čo kladie vyššie nároky na interné procesy, technológie a reporting. Toto riziko mitiguje aktívnym sledovaním legislatívneho vývoja, úzkou spoluprácou compliance útvarov s odbornými tímami a včasnou prípravou na nadchádzajúce regulačné zmeny.

PARTNERS

7. Environmentálne zameranie

Spoločnosť svojou činnosťou nevytvára ekologické záťaže a ekologické riziko.

V nadväznosti na § 20g zákona o účtovníctve č. 431/2002 Z. z. v znení neskorších predpisov, ktorým boli implementované články 29a smernice 2013/34/EÚ o vykazovaní informácií o udržateľnosti podnikov (CSRD), sa spoločnosť - ako súčasť konsolidovaného celku finančnej skupiny PARTNERS - podieľa na príprave koncepcie spracovania, vyhodnocovania a vykazovania informácií o udržateľnosti.

8. Zamestnanosť

Spoločnosť zamestnávala ku koncu roka 2025 98 zamestnancov, z toho 16 pracovníkov vykonávalo riadiacu činnosť.

9. Rozdelenie zisku vytvoreného v roku 2025

V roku 2025 spoločnosť dosiahla hospodársky výsledok po zdanení vo výške 1 912 500 eur. Konatelia spoločnosti predložia valnému zhromaždeniu, ktoré sa bude konať najneskôr 30.06.2026, návrh na rozdelenie výsledku hospodárenia po zdanení na prídel do sociálneho fondu vo výške 15 000 eur a zvyšok dosiahnutého výsledku hospodárenia navrhli konatelia preúčtovať na nerozdelené zisku minulých rokov.

Zároveň konatelia predložili návrh na vyplatenie podielu na zisku z nerozdeleného zisku minulých rokov (2024) spoločníkom vo výške 3 416 840 eur.

Valné zhromaždenie rozhodlo v súlade s návrhom konateľov.

10. Náklady na činnosť v oblasti výskumu a vývoja

Spoločnosť v roku 2025 pokračovala v aktivitách v oblasti výskumu a vývoja zameraných predovšetkým na modernizáciu kľúčových informačných systémov a na prípravu nových digitálnych riešení pre hlavný biznis.

Pokračoval vývoj nového informačného systému (NIS), ktorý postupne nahrádza zastaraný core systém spoločnosti. V priebehu roka bol NIS rozšírený o nový modul na registráciu a spracovanie zmlúv, ktorý predstavuje zásadný krok v modernizácii kľúčových procesov spoločnosti.

Súčasťou vývojových aktivít bola aj príprava riešenia digitálneho podpisovania zmlúv medzi PFA a spoločnosťou, ktoré zjednoduší administratívne procesy a zlepší zákaznícku skúsenosť pri uzatváraní zmluvných vzťahov.

Spoločnosť zároveň pripravila prototyp nového Finančného plánu.

PARTNERS

Celkové náklady na projekty výskumu a vývoja boli v roku 2025 vo výške 593 871 eur.

11. Informácia o nadobudnutí vlastných obchodných podielov

Spoločnosť nenadobudla vlastné obchodné podiely.

12. Organizačná zložka v zahraničí

Spoločnosť nemá organizačnú zložku v zahraničí.

13. Strategické zámery rozvoja spoločnosti v roku 2026

Spoločnosť si pre rok 2026 stanovila nasledovné rozvojové ciele:

- rozvoj IT systémov pre skvalitnenie obsluhy a starostlivosti o klienta,
- vývoj nových produktov a služieb pre poskytovanie ešte kvalitnejších služieb,
- kybernetická bezpečnosť všetkých systémov spoločnosti a ochrana dát na všetkých úrovniach,
- nábor nových spolupracovníkov s výrazným zameraním na zapracovanie nových kolegov,
- posilnenie znalosti značky a pozitívnych atribútov spájaných s PARTNERS GROUP SK.

14. Udalosti osobitného významu po dni účtovnej závierky

Po dni účtovnej závierky nenastali žiadne udalosti osobitného významu.

15. Zoznam kancelárií

Bratislava - Centrála

Einsteinova 24, 851 01 Bratislava – mestská časť Petržalka

Prievidza - Front Office

Š. Závodníka 20, 971 01 Prievidza

Ružomberok - Oddelenie vzdelávania

Plavisko 7, 034 01 Ružomberok

PARTNERS

Pobočky:

- prehľad podľa krajov

Bratislavský kraj

- Bratislava, Blatnická 3
- Bratislava, Einsteinova 3541/24
- Bratislava, Metodova 7
- Bratislava, Mierová 29
- Bratislava, Pažítková 5
- Bratislava, Prievozská 4D
- Bratislava, Račianska 77/C
- Bratislava, Račianska mýto 1/D
- Bratislava, Rybníčná 40
- Bratislava, Seberíniho 1
- Bratislava, Staré Grunty 26/G
- Bratislava, Tomášikova 30
- Bratislava, Vajnorská 136
- Bratislava, Za kasárňou 1
- Bratislava, Záhradnícka 72
- Dunajská Streda, Alžbetinské nám. 328
- Galanta, OC Jaspark, Sídlisko Jas 5
- Jelka, Mierová 956
- Pezinok, Šenkvičná cesta 3
- Rovinka, Kvetná 1505
- Senica, Nám. Ostobodenia 9/21
- Šamorín, Bratislavská 68/A
- Šamorín, Hlavná 25

Trnavský kraj

- Galanta, Mierové námestie 943/4
- Hlohovec, Multifunkčný objekt Hlohovia, Podzámska 4155/41A
- Šurany, Hasičská 2
- Trnava, Františkánska 19

- Trnava, Františkánska 30
- Trnava, Špačinská cesta 42
- Trnava, Starohájska 9/B

Nitriansky kraj

- Levice, Holubyho 5
- Levice, Námestie E. M. Šoltésovej 8
- Levice, Pri podlužianke 3
- Levice, Pri podlužianke 8
- Nitra, Mostná 13
- Nitra, Štúrova 71/A
- Nové Zámky, Podzámska 4/A
- Nové Zámky, Podzámska 9468/4A
- Zlaté Moravce, Duklianska 4

Trenčiansky kraj

- Bánovce nad Bebravou, M.R. Štefánika 55/2
- Handlová, SNP 24
- Ilava, Košecká 839/43
- Nemšová, Hornov 1
- Nové Mesto n. Váhom, Hurbanova 17
- Nové Mesto n. Váhom, Nám. Slobody 14/16
- Partizánske, Februárová 159
- Partizánske, Mostová 381
- Partizánske, R. Jašíka 158/8
- Partizánske, R. Jašíka 159
- Považská Bystrica, Železničná 85
- Považská Bystrica, Železničná 85/2
- Prievidza, A. Hlinku 2993/13A
- Prievidza, Hrnčiarska 4
- Prievidza, J. Murgaša 1

- Prievidza, Š. Závodníka 17
- Prievidza, Š. Závodníka 20
- Púchov, Hollého 859/2
- Topoľčany, Dopravná 2
- Trenčín, Bratislavská 481/31
- Trenčín, Brniarska 2
- Trenčín, Legionárska 58
- Trenčín, Palackého 8
- Trenčín, Zlatovská 27

Žilinský kraj

- Bytča, Sakalovej 142
- Čadca, Horná 1073/1
- Čadca, Kukučínova 1811
- Čadca, Sládkovičová 1972
- Dolný Kubín, Hviezdoslavovo nám. 1665/32
- Dolný Kubín, Hviezdoslavovo nám. 2329/27
- Dolný Kubín, M.R.Štefánika 1832
- Dolný Kubín, Radlinského 1 735/29
- Dolný Kubín, Radlinského 1716
- Kysucké Nové Mesto, Belanského 1345
- Námestovo, Nábřežie 1 226/3
- Námestovo, Vodárenská 5505/5
- Tvrdošín, Vojtaššákova 937
- Turzovka, Stred 71
- Trstená, Bernoláková 3/11
- Žilina, Národná 4
- Žilina, Národná 34
- Žilina, Veľká Okružná 61
- Žilina, Za Plavárňou 3/8121

PARTNERS

Banskobystrický kraj

- Banská Bystrica, Lazovná 504/53
- Banská Bystrica, Námestie SNP 9
- Banská Bystrica, Sládkovičova 23
- Banská Štiavnica, Dolná 2
- Brezno, Nám. M.R.Štefánika 48/40
- Brezno, Rázusová 11
- Detva, Záhradná 12
- Hriňová, Jarmočná 1419/11
- Kremnica, Jula Horvátha 874/33
- Lučenec, Čajkovského 2676/16
- Martin, Bernolákova 14
- Martin, Kollárova 85
- Martin, M. R. Štefánika 20
- Zvolen, Námestie SNP 28
- Zvolen, P. O. Hviezdoslava 3

Prešovský kraj

- Bardejov, Slovenská 1 (biznis centrum)
- Giraltovce, Dukelská 137/841
- Kežmarok, Garbiarská 19
- Kežmarok, Hlavné námestie 98
- Kežmarok, Kostolné námestie 42
- Kežmarok, Nižná brána 2
- Kežmarok, Priekopa 21
- Lipany, Námestie sv. Martina 718/ 39
- Liptovský Mikuláš, Nová 4432/8
- Liptovský Mikuláš, Štúrova 3520
- Liptovský Mikuláš, Župné námestie 1
- Podolinec, Mariánske námestie 4
- Poprad, 1. mája 19
- Poprad, Hviezdoslavova 50
- Poprad, Karpatská 15,
- Poprad, Karpatská 77/1
- Poprad, Nám.Sv.Egídia 42/97

- Poprad, Okružná 787/18
- Poprad, Teplická 4571/4
- Prešov, Čapajevova 3
- Prešov, Jarková 31
- Prešov, Masarykova 16
- Prešov, Masarykova 22
- Sabinov, Janka Borodáča 14
- Sabinov, Námestie Slobody 43
- Snina, Komenského 2780/37
- Spišská Nová Ves, Zimná 57
- Spišská Nová Ves, Zimná 71
- Spišská Nová Ves, Zimná 87
- Stará Ľubovňa, Jarmočná 1412/1K
- Stropkov, Mlynská 692/1
- Svidník, 8. Mája 2253/63
- Vranov nad Topľou, Hronského 1115

Košický kraj

- Humenné, Nám. Slobody 13/25
- Košice, Alejová 2
- Košice, Gemerská 3
- Košice, Hlavná 115
- Košice, Hradbová 11
- Košice, Kmeťova 13
- Košice, Letná 40
- Košice, Moldavská cesta 6
- Košice, Rozvojová 2A
- Košice, Štúrova 14
- Košice, Szakkayho 1
- Košice, Tomášikova 35
- Košice, Žižkova 41
- Michalovce, Gorkého 7
- Michalovce, Kpt. Nálepku 20
- Michalovce, Športová 29
- Rožňava, Akademia Hronca 11
- Rožňava, Ulica Cyrila a Metoda 2