

Slovenská elektrizačná prenosová sústava, a. s.

**Konsolidovaná účtovná zvierka
k 31. decembru 2025**

**zostavená podľa Medzinárodných štandardov
pre finančné výkazníctvo (IFRS)
v znení prijatom Európskou úniou**

Slovenská elektrizačná prenosová sústava, a.s.

Konsolidovaná účtovná závierka k 31. decembru 2025 zostavená podľa Medzinárodných štandardov pre finančné výkazníctvo (IFRS) v znení prijatom Európskou úniou
(Všetky údaje sú v tisícoch eur, pokiaľ nie je uvedené inak)

Konsolidovaná účtovná závierka za rok končiaci 31. decembra 2025 zostavená podľa Medzinárodných štandardov pre finančné výkazníctvo (IFRS) v znení prijatom Európskou úniou

	Strana
Konsolidovaný výkaz finančnej pozície	1
Konsolidovaný výkaz ziskov a strát a konsolidovaný výkaz komplexného výsledku hospodárenia	2
Konsolidovaný výkaz zmien vlastného imania	3
Konsolidovaný výkaz peňažných tokov	4
Poznámky konsolidovanej účtovnej závierky:	
1 Všeobecné informácie	5
2 Súhrn hlavných účtovných postupov	7
3 Riadenie finančného rizika	29
4 Významné účtovné odhady a rozhodnutia	35
5 Hmotný majetok	37
6 Nehmotný majetok	40
7 Cenné papiere a podiely	41
8 Majetok predstavujúci právo užívania	41
9 Finančné nástroje podľa kategórie	43
10 Zásoby	44
11 Pohľadávky z obchodného styku a iné pohľadávky	45
12 Peňažné prostriedky a peňažné ekvivalenty	47
13 Vlastné imanie	48
14 Závazky z obchodného styku a iné záväzky	50
15 Bankové úvery	51
16 Závazky z leasingu	53
17 Dotácie a zmluvné záväzky	54
18 Odložená daň z príjmov	57
19 Rezervy	58
20 Derivátové operácie	62
21 Tržby	63
22 Spotreba materiálu a služieb	64
23 Personálne náklady	64
24 Ostatné prevádzkové náklady	65
25 Ostatné prevádzkové výnosy	65
26 Finančné náklady netto	65
27 Daň z príjmov	66
28 Podmienené záväzky	66
29 Zmluvné záväzky	67
30 Podmienené aktíva	68
31 Transakcie so spriaznenými stranami	68
32 Udalosti po dni, ku ktorému sa zostavuje konsolidovaná účtovná závierka	71

Konsolidovaný výkaz finančnej pozície k 31. decembru 2025 zostavený podľa Medzinárodných štandardov pre finančné výkazníctvo (IFRS) v znení prijatom Európskou úniou
(Všetky údaje sú v tisícoch eur, pokiaľ nie je uvedené inak)

	Poznámka	K 31. decembru	
		2025	2024
MAJETOK			
Neobežný majetok			
Hmotný majetok	5	978 126	898 356
Nehmotný majetok	6	40 378	34 779
Majetok predstavujúci právo užívania	8	741	912
Ostatné investície	7	631	631
Pohľadávky	11	33 387	41 035
		1 053 263	975 713
Obežný majetok			
Zásoby	10	1 625	1 609
Pohľadávky z obchodného styku a iné pohľadávky	11	105 688	174 607
Krátkodobý finančný majetok	12	245 000	226 000
Peňažné prostriedky a peňažné ekvivalenty	12	320 261	397 798
Pohľadávky z dane z príjmov		5 039	0
		677 613	800 014
Majetok spolu		1 730 876	1 775 727
VLASTNÉ IMANIE			
Kapitál a fondy			
Základné imanie	13	235 000	235 000
Zákonný rezervný fond	13	51 167	50 381
Ostatné fondy	13	330 573	294 468
Fond z precenenia majetku	13	97 776	97 859
Nerozdelený zisk	13	360 651	369 878
Vlastné imanie spolu		1 075 167	1 047 586
ZÁVÄZKY			
Dlhodobé záväzky			
Dlhodobé záväzky z leasingu	16	445	622
Dlhodobá časť grantov a zmluvných záväzkov	17	186 217	184 076
Odložený daňový záväzok	18	99 810	93 598
Ostatné dlhodobé záväzky	14	3 216	2 687
Dlhodobé rezervy	19	6 067	6 039
		295 755	287 022
Krátkodobé záväzky			
Krátkodobé bankové úvery	15	15	13
Krátkodobé záväzky z leasingu	16	307	309
Záväzky z obchodného styku a iné záväzky	14	207 329	294 207
Krátkodobá časť grantov a zmluvných záväzkov	17	151 568	135 126
Záväzky z dane z príjmov		0	10 734
Krátkodobé rezervy	19	735	730
		359 954	441 119
Záväzky spolu		655 709	728 141
Pasíva spolu		1 730 876	1 775 727

Poznámky na stranách 5 až 76 tvoria neoddeliteľnú súčasť tejto konsolidovanej účtovnej zvierky.

Konsolidovaný výkaz ziskov a strát a Konsolidovaný výkaz komplexného výsledku hospodárenia za rok končiaci 31. decembra 2025 zostavený podľa Medzinárodných štandardov pre finančné výkazníctvo (IFRS) v znení prijatom Európskou úniou
(Všetky údaje sú v tisícoch eur, pokiaľ nie je uvedené inak)

	Poznámka	Rok ukončený 31.decembra	
		2025	2024
Tržby	21	473 755	548 973
Aktivácia		1 310	1 287
Spotrebovaný materiál a služby	22	-308 352	-351 654
Personálne náklady	23	-52 751	-47 346
Odpisy hmotného a nehmotného majetku	5,6	-59 146	-61 061
Záporný preceňovací rozdiel	5	4 144	0
Opravné položky k hmotnému majetku	5	-26	22
Ostatné prevádzkové výnosy	25	7 170	7 478
Ostatné prevádzkové náklady	24	-5 274	-4 924
Prevádzkový výsledok hospodárenia		60 830	92 775
Výnosové úroky	26	14 356	21 167
Nákladové úroky	26	-16	-29
Ostatné finančné výnosy/(náklady)	26	-207	-188
Finančné náklady, netto		14 133	20 950
Výsledok hospodárenia pred zdanením		74 963	113 725
Daň z príjmov	27	-19 276	-38 319
Výsledok hospodárenia za účtovné obdobie		55 687	75 406
Ostatné súčasti komplexného výsledku hospodárenia			
Položky s následnou reklasifikáciou do výsledku hospodárenia:			
Precenenie derivátu vrátane odloženej dane	20	-1 349	7 692
Položky bez následnej reklasifikácie do výsledku hospodárenia:			
Odchodné - aktuárske zisky/(straty)	19	272	434
Precenenie finančnej investície		0	-4
Precenenie majetku vrátane odloženej dane	5, 13, 18	8 721	34 932
Celkový komplexný výsledok		63 331	118 460
Zisk priraditeľný:			
Vlastníkom materskej spoločnosti		55 687	75 406
Zisk za účtovné obdobie		55 687	75 406
Komplexný výsledok hospodárenia priraditeľný:			
Vlastníkom materskej spoločnosti		63 331	118 460

Slovenská elektrizačná prenosová sústava, a.s.
 Konsolidovaný výkaz zmien vlastného imania za rok končiaci 31. decembra 2025 zostavený podľa Medzinárodných štandardov pre finančné výkazníctvo (IFRS) v znení
 prijatom Európskou úniou
 (Všetky údaje sú v tisícoch eur, pokiaľ nie je uvedené inak)

	Základné imanie	Zákonný rezervný fond	Ostatné fondy	Fond z preceneria majetku	Nerozdelený zisk	Vlastné imanie spolu
Zostatok k 1. januáru 2024	235 000	40 204	268 214	72 326	359 202	974 946
Čistý zisk za rok 2024	0	0	0	0	75 406	75 406
Ostatné súčasti komplexného výsledku hospodárenia	0	0	8 122	25 533	9 399	43 054
Celkový komplexný zisk za rok 2024	0	0	8 122	25 533	84 805	118 460
Dividendy (Pozn. 13)	0	0	0	0	-45 820	-45 820
Pridel zo zisku do štatutárneho fondu (Pozn. 13)	0	0	18 132	0	-18 132	0
Pridel zo zisku do rezervného fondu (Pozn. 13)	0	10 177	0	0	-10 177	0
Zostatok k 31. decembru 2024	235 000	50 381	294 468	97 859	369 878	1 047 586
Zostatok k 1. januáru 2025	235 000	50 381	294 468	97 859	369 878	1 047 586
Čistý zisk za rok 2025	0	0	0	0	55 687	55 687
Ostatné súčasti komplexného výsledku hospodárenia	0	0	-1 077	-83	8 804	7 644
Celkový komplexný zisk za rok 2025	0	0	-1 077	-83	64 491	63 331
Dividendy (Pozn. 13)	0	0	0	0	-35 750	-35 750
Pridel zo zisku do fondu (Pozn. 13)	0	0	37 182	0	-37 182	0
Pridel zo zisku do rezervného fondu (Pozn. 13)	0	786	0	0	-786	0
Zostatok k 31. decembru 2025	235 000	51 167	330 573	97 776	360 651	1 075 167

Poznámky na stranách 5 až 76 tvoria neoddeliteľnú súčasť tejto konsolidovanej účtovnej závierky.

Poznámka	Rok končiaci 31. decembra		
	2025	2024	
Peňažné toky z prevádzkovej činnosti			
Hospodársky výsledok pred zdanením	74 963	113 725	
Položky upravujúce výsledok hospodárenia pred zdanením na čistý peňažný tok z prevádzkovej činnosti:			
Odpisy dlhodobého hmotného majetku	5, 8	52 909	55 586
Odpisy dlhodobého nehmotného majetku	6	6 237	5 476
Rozpustenie záporného precenenia	5	-4 144	0
Zmena opravných položiek k dlhodobému majetku	5	26	-22
Zmena opravných položiek k pohľadávkam	11	-9	-285
(Zisk) z predaja dlhodobého hmotného majetku	25	-8	-263
Výnosové / nákladové úroky netto	26	-14 340	-21 138
Zmena stavu rezerv	19	33	-26
Ostatné nepeňažné operácie		0	0
Zmeny pracovného kapitálu:			
Zásoby (brutto)		-16	-331
Pohľadávky z obchodného styku a iné pohľadávky		74 216	-34 296
Závazky z obchodného styku a iné záväzky, výnosy budúcich období		-51 751	-58 615
Peňažné toky z a na prevádzkovú činnosť	138 116	59 811	
Zaplatená daň z príjmov			
	-36 643	-11 600	
Zaplatený osobitný odvod za minulé roky	32	0	-4 225
Prijaté úroky		16 404	21 595
Čisté peňažné toky z a na prevádzkovú činnosť	117 877	65 581	
Peňažné toky z investičnej činnosti			
Výdavky na nákup dlhodobého hmotného a nehmotného majetku		-140 725	-53 168
Krátkodobý finančný majetok	12	-19 000	52 000
Prijmy z predaja dlhodobého hmotného majetku	24	254	343
Čisté peňažné prostriedky použité z a na investičnú činnosť	-159 471	-825	
Peňažné toky z a na finančnú činnosť			
Výdavky na splácanie úverov a pôžičiek		-177	213
Zaplatené úroky		-16	-33
Výplatené dividendy	13	-35 750	-45 820
Čisté peňažné prostriedky použité z a na finančnú činnosť	-35 943	-45 640	
Čisté zvýšenie (+) / zníženie (-) peňažných prostriedkov a peňažných ekvivalentov	-77 537	19 116	
Peňažné prostriedky a peňažné ekvivalenty na začiatku obdobia	12	397 798	378 682
Peňažné prostriedky a peňažné ekvivalenty na konci obdobia	12	320 261	397 798

1 Všeobecné informácie

Slovenská elektrizačná prenosová sústava, a. s., ("materská spoločnosť", "SEPS") je jednou z troch akciových spoločností, ktoré vznikli (podľa obchodného registra) v Slovenskej republike dňa 21. januára 2002 (dátum založenia 13. decembra 2001) v rámci procesu rozdelenia predchodcu - spoločnosti Slovenské elektrárne, a. s. ("SE").

Konsolidovaná účtovná závierka zahŕňa účtovnú závierku spoločnosti a jedinej dcérskej spoločnosti OKTE, a.s. ("dcérska spoločnosť"), ktorú kontrolovala k 31. decembru 2025 a počas roka, ktorý sa skončil 31. decembra 2025 (ďalej spoločne ako „Skupina“). OKTE, a. s. je 100% dcérskou spoločnosťou SEPS. Spoločnosť OKTE, a. s. bola založená 20. júla 2010 odčlenením činnosti zúčtovateľa odchýlok a organizátora krátkodobého trhu s elektrinou na základe zákona č. 656/2004 Z.z. o energetike. Spoločnosť OKTE, a. s. bola prvýkrát zahrnutá do konsolidovanej účtovnej závierky k 31. decembru 2011. Materská spoločnosť SEPS zostavuje konsolidovanú účtovnú závierku v súlade s Medzinárodnými štandardami pre finančné výkazníctvo („IFRS“) v znení prijatom Európskou úniou („EÚ“).

Hlavným predmetom činnosti Skupiny je prenos elektriny na vymedzenom území Slovenskej republiky prostredníctvom 220 kV, 400 kV a malej časti 110 kV vedení a staníc prenosovej sústavy, vrátane realizácie importu, exportu a tranzitu elektriny. Skupina je zároveň zodpovedná za riadenie elektrizačnej sústavy Slovenskej republiky, udržiavanie vyrovnanej bilancie výroby a spotreby elektriny v reálnom čase, ktorú zabezpečuje formou poskytovania systémových služieb. Skupina vykonáva aj činnosť zúčtovateľa odchýlok a organizátora krátkodobého trhu s elektrinou.

Činnosť Skupiny sa riadi Zákonom o energetike a príslušnou legislatívou. Úrad pre reguláciu sieťových odvetví (ÚRSO) reguluje určité aspekty vzťahov materskej a dcérskej spoločnosti so zákazníkmi, vrátane cien poskytnutých služieb.

Štruktúra akcionárov materskej spoločnosti k 31. decembru 2025 bola nasledovná:

	Absolútna hodnota v tis. EUR	Vlastnícky podiel a hlasovacie práva %
Slovenská republika zastúpená Ministerstvom financií Slovenskej republiky	235 000	100%
Spolu	235 000	100%

Skupina nie je neobmedzene ručiacim spoločníkom v iných účtovných jednotkách.

Zloženie štatutárnych orgánov materskej spoločnosti bolo počas roka končiaceho sa 31. decembra 2025 nasledovné:

Predstavenstvo		
Predseda	Ing. Martin Magáth	od 23. novembra 2023
Podpredseda	Ing. Miloš Bikár, PhD.	od 23. novembra 2023 do 14. marca 2025
Podpredseda	Ing. Milan Orešanský	od 15. marca 2025
Člen	Mgr. Vladimír Stúpala	od 23. novembra 2023
Člen	Širanec Marián, MBA	od 23. novembra 2023
Člen	Mgr. Igor Gallo	od 1. decembra 2023 do 14. marca 2025
Člen	Ing. Tibor Szabo	od 15. marca 2025

Dozorná rada		
Predseda	Ing. Radovan Majerský, PhD.	od 23. novembra 2023
Podpredseda	JUDr. Pavol Kollár	od 23. novembra 2023
Podpredseda	Ing. Marek Šimlastík	od 8. septembra 2022 do 19. februára 2025
Podpredseda	JUDr. Eva Murínová	od 20. februára 2025
Člen	Ing. Ivan Kubaš	od 23. novembra 2023
Člen	Ing. Ľuboš Hučko	od 23. novembra 2023
Člen	Ing. Vladimír Marchevka	od 20. februára 2025
Člen	Ing. Janíček Michal	od 21. apríla 2021
Člen	Ing. Vladimír Beňo	od 20. februára 2025
Člen	Ľuboš Obžút	od 20. februára 2025
Výkonný manažment		
Generálny riaditeľ	Ing. Martin Magáth	od 23. novembra 2023
Vrchný riaditeľ úseku prevádzky	Mgr. Vladimír Stúpala	od 23. novembra 2023
Vrchný riaditeľ úseku SED a obchodu	Širanec Marián, MBA	od 23. novembra 2023
Vrchný riaditeľ úseku ekonomiky	Ing. Miloš Bikár, PhD.	od 23. novembra 2023 do 18. marca 2025
Vrchný riaditeľ úseku ekonomiky	Mgr. Peter Janiga	od 18. marca 2025
Vrchný riaditeľ úseku rozvoja, investícií a obstarávania	Ing. Milan Orešanský	od 1. apríla 2024
Vrchný riaditeľ úseku ICT	Ing. Michal Géci	od 1. apríla 2024 do 15. apríla 2025
Vrchný riaditeľ úseku ICT	Ing. Martin Kubíček	od 15. apríla 2025
Vrchný riaditeľ úseku podpory riadenia	Mgr. Igor Gallo	od 15. decembra 2023 do 18. marca 2025
Vrchný riaditeľ úseku podpory riadenia	Ing. Tibor Szabo	od 18. marca 2025

V roku 2025 mala Skupina v priemere 716 zamestnancov (2024: 673), z toho 20 vedúcich zamestnancov (2024: 19).

Sídlo a identifikačné číslo materskej spoločnosti

Mlynské nivy 59/A
824 84 Bratislava
Slovenská republika

Identifikačné číslo (IČO) materskej spoločnosti je: 358 291 41
Daňové identifikačné číslo (IČ DPH) materskej spoločnosti je: SK 2020261342

Sídlo dcérskej spoločnosti

OKTE, a. s.
Mlynské nivy 48
821 09 Bratislava
Slovenská republika

Ceny poskytovaných služieb

Skupina je prirodzeným monopolom a jej činnosť je regulovaná Úradom pre reguláciu sieťových odvetví (ďalej len úrad), ktorý vo svojich rozhodnutiach určuje tarify, ceny a povolené náklady Skupiny. Pri ich určení uplatňuje postupy a vzorce popísané vo vyhláškach úradu, ktoré sú založené na princípoch, ktoré rada pre reguláciu stanovila v regulačnej politike na dané regulačné obdobie.

Rok 2025 spadá do regulačného obdobia 2023 – 2027. Počas tohto regulačného obdobia sa pri určení ceny za prístup do prenosovej sústavy a prenos elektriny používa metóda cenového stropu a tarify za straty a systémové služby sú určované na základe povolených nákladov. Prevažnú časť nákladov na poskytovanie systémových služieb tvoria náklady na podporné služby (ďalej len PpS), pričom pri jednotlivých typoch PpS sa stanovujú maximálne ceny nakupovaných služieb alebo maximálne povolené náklady. Časť nákladov na poskytovanie systémových služieb je hrazená z platieb za regulačnú elektrinu obstaranú v rámci systému IGCC (International Grid Control Cooperation), ktorý slúži na zamedzenie súčasnej dodávky regulačnej elektriny v opačných smeroch cez cezhraničné spojenia. Od roku 2024 je Skupina súčasťou platforiem MARI a PICASSO, čím sa ešte rozšírili možnosti SR na cezhraničné výmeny regulačnej elektriny s ostatnými európskymi krajinami zapojenými do týchto platforiem.

Od júna 2022 je Skupina súčasťou projektu jednotného denného trhu Flow-Based Market Coupling, ktorým sa optimalizuje denný európsky trh s elektrinou pre 13 krajín v rámci regiónu Core Capacity Calculation Region. Náklady a výnosy Skupiny z MC (market coupling - prepojený trh s elektrinou) sú tvorené platbami za elektrinu prenesenú cez cezhraničné spojenia v rámci prepojenia trhov s elektrinou. Od októbra roku 2025 došlo v rámci projektu 15' MTU k prechodu na 15-minútové obchodné periódy (MTU) na dennom trhu s elektrinou. Toto skrátenie MTU nahradilo 60-minútové obchodné periódy, čím sa rozšírili možnosti pre presnejšie a flexibilnejšie obchodovanie s elektrinou, čo prispeje k lepšiemu vyrovnaní ponuky a dopytu.

Výnosy Skupiny tvoria predovšetkým výnosy z taríf, ktoré úrad určil v príslušných rozhodnutiach (výnosy za prenos elektriny a rezervovanú kapacitu, výnosy za straty pri prenose elektriny, výnosy za systémové služby, výnosy za prevádzkovanie systému a výnosy za regulačnú elektrinu (obstaranú v rámci systému IGCC, MARI a PICASSO) a výnosy súvisiace s cezhraničnými prenosmi elektriny (výnosy zo zúčtovania medzinárodných prenosov medzi prevádzkovateľmi prenosových sústav v rámci ITC mechanizmu, výnosy z aukcií prenosových kapacít a výnosy z MC). Skupina je subjektom zúčtovania odchýlok, plynú jej z tohto titulu tak výnosy ako aj náklady. Ďalej Skupina vykonáva aj činnosť zúčtovateľa podpory OZE a VÚ KVET, z čoho Skupine plynú výnosy, ktoré následne Skupina ďalej distribuuje nárokovateľom podpory, čo pre Skupinu predstavuje náklad. Ďalej je Skupina organizátorom krátkodobého trhu s elektrinou, na ktorom realizuje aj časť nákupov resp. predajov elektriny súvisiacej s krytím strát, z čoho taktiež Skupine vznikajú náklady resp. výnosy. Skupine za činnosť organizácie krátkodobého trhu s elektrinou, za činnosť centrálnej fakturácie, za prevádzkovanie systému, za zúčtovanie odchýlok a rozdielov, prináleží odmena a poplatky v zmysle platných právnych predpisov. Na základe cenových rozhodnutí úradu na rok 2026 boli výnosy súvisiace s cezhraničnými prenosmi elektriny a výnosy z regulačnej elektriny za rok 2025 použité na zníženie regulovaných taríf v roku 2026 resp. v roku 2027. Rovnakým spôsobom boli tieto výnosy z roku 2024 použité na zníženie taríf v roku 2025 resp. 2026.

2 Súhrn hlavných účtovných postupov

Základné účtovné metódy použité pri zostavení tejto konsolidovanej účtovnej závierky sú opísané nižšie. Tieto metódy sa uplatňujú konzistentne počas všetkých prezentovaných účtovných období, ak nie je uvedené inak.

2.1 Základné zásady pre zostavenie konsolidovanej účtovnej závierky

Zákonná požiadavka pre zostavenie konsolidovanej účtovnej závierky:

Účtovná závierka Skupiny k 31. decembru 2025 bola zostavená ako konsolidovaná účtovná závierka podľa § 22 ods. 2 Zákona NR SR č. 431/2002 Z. z. o účtovníctve v znení neskorších predpisov („zákon o účtovníctve“) za účtovné obdobie od 1. januára 2025 do 31. decembra 2025.

Slovenský zákon o účtovníctve vyžaduje, aby Skupina zostavila konsolidovanú účtovnú závierku za rok končiaci 31. decembra 2025 podľa Medzinárodných štandardov pre finančné výkazníctvo („IFRS“) v znení prijatom Európskou úniou („EÚ“).

Táto konsolidovaná účtovná závierka bola zostavená podľa Medzinárodných štandardov pre finančné výkazníctvo v znení prijatom Európskou úniou. Skupina aplikuje všetky štandardy IFRS a interpretácie vydané Výborom pre medzinárodné štandardy pre finančné výkazníctvo (International Accounting Standards Board, ďalej len „IASB“) v znení prijatom Európskou úniou, ktoré boli účinné k 31. decembru 2025.

Táto konsolidovaná účtovná závierka bola zostavená na základe princípu historických cien s výnimkou nehnuteľností, strojov a zariadení, pre ktoré bol prijatý model precenenia podľa IAS 16 a derivátových finančných nástrojov, ktoré sa ku dňu, ku ktorému sa zostavuje konsolidovaná účtovná závierka, oceňujú reálnou hodnotou.

Konsolidovaná účtovná závierka bola zostavená na základe akruálneho princípu a za predpokladu nepretržitého pokračovania v činnosti.

Zostavenie konsolidovanej účtovnej závierky v súlade s IFRS vyžaduje využitie určitých zásadných predpokladov a odhadov. Taktiež vyžaduje uplatnenie úsudku vedenia pri aplikácii postupov účtovania na problematické transakcie. Oblasť, ktoré vyžadujú vyšší stupeň rozhodovania alebo zložitosti alebo oblasti, kde sú predpoklady a odhady významné pre konsolidovanú účtovnú závierku sú zverejnené v Poznámke č. 4.

V súvislosti s vojnovým konfliktom na Ukrajine, vedenie materskej spoločnosti urobilo analýzu možných účinkov a následkov na Skupinu a dospelo k názoru, že v súčasnosti nemajú významné nepriaznivé dopady na Skupinu (okrem rastúcich cien vstupov, najmä pohonných hmôt, energií, materiálov, tovarov a služieb). Vedenie materskej spoločnosti nepredpokladá významné ohrozenie predpokladu nepretržitého pokračovania v činnosti v blízkej budúcnosti (t.j. počas nasledujúcich 12 mesiacov od dátumu zostavenia účtovnej závierky).

Zostavenie účtovnej závierky v súlade s IFRS vyžaduje využitie určitých zásadných predpokladov a odhadov. Taktiež vyžaduje uplatnenie úsudku vedenia pri aplikácii postupov účtovania na problematické transakcie. Oblasť, ktoré vyžadujú vyšší stupeň rozhodovania alebo zložitosti alebo oblasti, kde sú predpoklady a odhady významné pre účtovnú závierku sú zverejnené v Poznámke č. 4.

Konsolidovaná účtovná závierka Skupiny za predchádzajúce účtovné obdobie bola schválená Rozhodnutím Ministerstva financií SR vykonaným v pôsobnosti Valného zhromaždenia materskej spoločnosti z dňa 28. mája 2025.

Táto konsolidovaná účtovná závierka je zostavená v tisícoch eurách (" tis. EUR").

2.2 Zmeny štandardov IFRS adoptované Skupinou v priebehu účtovného obdobia

Počas roka končiaceho sa 31. decembra 2025 Skupina aplikovala nasledujúce nové a novelizované štandardy IFRS a interpretácie IFRIC:

Podľa IAS 21 Vplyv zmien výmenných kurzov spoločnosť používa pri prepočte transakcie v cudzej mene spotový výmenný kurz. V niektorých jurisdikciách nie je k dispozícii žiadny spotový kurz, pretože danú menu nemožno vymeniť za inú menu.

IAS 21 bol doplnený s cieľom objasniť:

- kedy je mena zameniteľná za inú menu a
- ako spoločnosť odhaduje spotový kurz, keď mena nie je vymeniteľná.

Doplnenia obsahujú aj dodatočné požiadavky na zverejnenie, ktoré majú používateľom pomôcť posúdiť vplyv použitia odhadovaného výmenného kurzu na účtovnú závierku.

Doplnenia nemali významný vplyv na konsolidovanú účtovnú závierku pri ich prvotnej aplikácii.

2.3 Princípy konsolidácie

Štandard IFRS 12 *Zverejňovanie podielov v iných účtovných jednotkách* vyžaduje zverejnenia o významných úsudkoch a predpokladoch vykonaných pri určovaní charakteru podielov v spoločnosti alebo dohode, podielov v dcérskych podnikoch, spoločných dohodách a pridružených podnikoch a v nekonsolidovaných štruktúrovaných jednotkách.

Na základe vykonanej analýzy, Skupina má investície v dcérskych podnikoch a spoločných podnikoch, a počas roku 2025 a 2024 nedošlo k žiadnej podnikovej kombinácii.

(i) Podnikové kombinácie

Pri podnikových kombináciách, pri ktorých skupina získava kontrolu, sa uplatňuje obstarávacia (akvizičná) metóda. Poskytnutá protihodnota pri obstaraní sa vo všeobecnosti oceňuje reálnou hodnotou, podobne ako obstarané čisté aktíva. Vykázaný goodwill sa každoročne testuje na znehodnotenie. Zisk z výhodnej kúpy sa vykáže vo výkaze ziskov a strát hneď. Náklady súvisiace s obstaraním (transakčné náklady) sa vykážu ako náklad v tom období, v ktorom vznikli, okrem nákladov, ktoré sa týkajú vydania dlhových cenných papierov a cenných papierov predstavujúcich vlastné imanie.

Súčasťou poskytnutej protihodnoty nie sú čiastky, ktoré sa týkajú vysporiadania vzťahov existujúcich pred podnikovou kombináciou. Tieto čiastky sú vykázané vo výkaze ziskov a strát.

Podmienená protihodnota sa oceňuje reálnou hodnotou ku dňu obstarania. Ak sa povinnosť zaplatiť podmienenú protihodnotu, spĺňajúca definíciu finančného nástroja klasifikuje ako vlastné imanie, potom sa podmienená protihodnota nepreceňuje a jej vysporiadanie sa účtuje do vlastného imania. Inak sa následné zmeny reálnej hodnoty podmienenej protihodnoty vykážu vo výkaze ziskov a strát.

(ii) Dcérske spoločnosti

Dcérske spoločnosti sú subjekty kontrolované Skupinou. Skupina "kontroluje" účtovnú jednotku, ak je vystavená variabilnej návratnosti výnosom alebo má práva na variabilné výnosy zo svojej účasti v účtovnej jednotke a má možnosť ovplyvniť tieto výnosy prostredníctvom svojej moci nad účtovnou jednotkou. Účtovné závierky dcérskych spoločností sú zahrnuté do konsolidovanej účtovnej závierky od dátumu začiatku kontroly do dátumu ukončenia kontroly.

(iii) Pridružené a spoločné podniky

Pridružené spoločnosti sú tie účtovné jednotky, v ktorých má Skupina podstatný vplyv, ale nie kontrolu alebo spoločnú kontrolu nad finančnými a prevádzkovými politikami. Spoločný podnik je dohoda, v ktorej má Skupina spoločnú kontrolu, pričom Skupina má práva na čisté aktíva dohody, a nie právo na aktíva a zodpovednosť za záväzky týkajúce sa tejto dohody.

(iv) Transakcie eliminované pri konsolidácii

Zostatky a transakcie v rámci Skupiny a všetky nerealizované výnosy a náklady vyplývajúce z transakcií v rámci Skupiny sa pri zostavovaní konsolidovanej účtovnej závierky eliminujú.

Nerealizované zisky z transakcií so subjektami účtovanými metódou vlastného imania sú eliminované oproti investíciám v týchto subjektoch, a to do výšky podielu skupiny v týchto subjektoch. Nerealizované straty sú eliminované rovnakým spôsobom ako nerealizované zisky, ale iba v takom rozsahu, v akom nie je dôkaz o znehodnotení investície.

(v) Spôsob konsolidácie

Skupina posúdila svoje podiely vzhľadom na *IFRS 10 Konsolidovaná účtovná závierka*, *IFRS 11 Spoločné dohody* a *IFRS 12 Zverejňovanie podielov v iných účtovných jednotkách*. Dcérske spoločnosti sa konsolidujú metódou úplnej konsolidácie..

2.4 Cenné papiere a podiely

Cenné papiere a podiely sa v tejto konsolidovanej účtovnej závierke vykazujú v obstarávacej cene. Obstarávacia cena je vyjadrená hodnotou zaplatených peňažných prostriedkov alebo peňažných ekvivalentov alebo reálnou hodnotou vloženého majetku a záväzkov na získanie podielov v podnikoch v čase ich obstarania.

2.5 Prepočet cudzích mien

(i) Funkčná mena a mena prezentácie konsolidovanej účtovnej závierky

Údaje v tejto konsolidovanej účtovnej závierke Skupiny sú uvedené v tisícoch EUR použitím meny primárneho ekonomického prostredia, v ktorom účtovná jednotka pôsobí („funkčná mena“), a tou je EUR. Konsolidovaná účtovná závierka je prezentovaná v tisícoch eur.

(ii) Transakcie a zostatky konsolidovaného výkazu finančnej pozície

Majetok a záväzky vyjadrené v cudzej mene sa prepočítavajú na eurá referenčným výmenným kurzom vyhláseným Európskou centrálnou bankou alebo Národnou bankou Slovenska platným dňu predchádzajúcemu dňu uskutočnenia účtovného prípadu alebo v iný deň, ak to ustanovuje osobitný predpis. Ku dňu, ku ktorému sa zostavuje konsolidovaná účtovná závierka, sa majetok a záväzky vyjadrené v cudzej mene (s výnimkou prijatých a poskytnutých preddavkov) prepočítajú na eurá referenčným výmenným kurzom vyhláseným Európskou centrálnou bankou alebo Národnou bankou Slovenska platným dňu, ku ktorému sa zostavuje konsolidovaná účtovná závierka. Kurzové zisky a straty z vyrovnania týchto transakcií a z prepočtu monetárneho majetku a záväzkov v cudzej mene výmenným kurzom ku koncu roka sa účtujú v konsolidovanom výkaze ziskov a strát.

2.6 Hmotný majetok

Všetok dlhodobý hmotný majetok je prvotne vykázaný v obstarávacích cenách. Obstarávacía cena zahŕňa všetky náklady vynaložené na uvedenie dlhodobého hmotného majetku do používania na určený účel.

Následne je majetok vedený v účtovníctve v obstarávacích cenách znížených o odpisy a kumulované straty zo zníženia hodnoty, s výnimkou dlhodobého hmotného majetku, pre ktorý Skupina uplatňuje model precenenia (viď nižšie) – pozemky, budovy, stavby, stroje, prístroje a zariadenia.

(ii) Precenenia majetku

Pozemky, budovy, haly, vedenia a stavby, stroje a zariadenia a ostatný preceňovaný majetok sú vykázané v súvahe v precenenej hodnote, ktorá predstavuje ich reálnu hodnotu k dátumu precenenia po odpočítaní prípadných následných oprávok a následných akumulovaných strát zo zníženia hodnoty. Ostatné triedy nehnuteľností, strojov a zariadení sa následne oceňujú v historickej obstarávacej cene zníženej o oprávky a akumulované straty zo zníženia hodnoty.

Precenenie vykonáva nezávislý znalec. Precenenia sa vykonávajú s dostatočnou pravidelnosťou (minimálne každých päť rokov) tak, aby sa zostatková hodnota významne nelíšila od hodnoty, ktorá by bola vykázaná k súvahovému dňu použitím reálnych hodnôt.

Prípadný nárast prebytku z precenenia, ktorý vznikne pri precenení budov, stavieb, strojov a zariadení sa zaúčtuje v prospech rezerv z precenenia, pri zohľadnení čiastky, ktorou sa ruší zníženie prebytku z precenenia k tej istej položke majetku predtým zaúčtované a vykázané vo výkaze ziskov a strát v predchádzajúcom období. V takom prípade sa nárast účtuje v prospech výkazu ziskov a strát vo výške predtým zaúčtovaného zníženia. Zníženie zostatkovej hodnoty vzniknuté v dôsledku precenenia budov, stavieb, strojov a zariadení sa účtuje na ťarchu výkazu ziskov a strát v čiastke, ktorá prevyšuje zostatok na účte rezerv z precenenia majetku v súvislosti s predchádzajúcim precenením tejto položky majetku. Odpisovanie precenených budov, strojov a zariadení sa vykazuje ako náklad vo výkaze ziskov a strát. Rozdiely z precenenia sa postupne rozpúšťajú do nerozdeleného zisku počas doby odpisovania preceneného majetku, ku ktorému sa vzťahujú. Pri následnom predaji alebo vyradení preceneného majetku sa príslušný rozdiel z precenenia, ktorý zostane v rezervách z precenenia, prevedie priamo do nerozdeleného zisku.

(iii) Odpisy a opravné položky

Najvýznamnejšou časťou dlhodobého hmotného majetku je sieť. Sieť zahŕňa najmä silnoprádové vedenie, stožiare a trafostanice. Životnosť tohto majetku sa pohybuje od 5 do 60 rokov (2024: od 5 do 60 rokov).

Odpisovanie hmotného majetku začína v mesiaci, v ktorom bol majetok k dispozícii na používanie. Hmotný majetok sa odpisuje v súlade so schváleným odpisovým plánom lineárnou metódou odpisovania. Mesačný odpis sa stanovuje ako podiel odpisovateľnej hodnoty a odhadovanej doby ekonomickej životnosti majetku. Odpisovateľnou hodnotou je obstarávací cena znížená o očakávanú hodnotu v čase vyradenia majetku. Predpokladaná doba životnosti jednotlivých skupín majetku je nasledovná:

	2025	2024
Budovy, haly, siete, stavby	10 – 60 rokov	10 – 60 rokov
Stroje, prístroje a dopravné prostriedky	4 - 50 rokov	4 - 50 rokov
Ostatný dlhodobý hmotný majetok	4 roky	4 roky

Budovy, haly a stavby predstavujú najmä trafostanice, administratívne budovy, prenosové linky, haly, transformátory a kontrolné miestnosti, stožiare, veže, nádrže, komunikácie, vyvýšené silnoprádové vedenie.

Stroje, prístroje a dopravné prostriedky predstavujú najmä hardware, nástroje, dopravné prostriedky, rádiový vysielač a kabeľáž.

Zostatková hodnota v čase vyradenia majetku je jeho očakávaná predajná cena znížená o náklady na uskutočnenie predaja, ak by mal majetok už taký vek a vlastnosti, aké sa očakávajú na konci jeho životnosti. Zostatková hodnota majetku je rovná nule alebo jeho hodnote pri likvidácii, ak Skupina očakáva, že daný majetok bude používať až do konca životnosti. Ku dňu, ku ktorému sa zostavuje konsolidovaná účtovná závierka, sa očakávaná hodnota v čase vyradenia a predpokladaná doba životnosti dlhodobého majetku prehodnocuje, a ak je to potrebné, upravuje.

(iii) Následné výdavky

Výdavky, ktoré sa týkajú položiek pozemkov, budov a zariadení po jeho zaradení do používania, zvyšujú jeho účtovnú hodnotu iba v prípade, že Skupina môže očakávať budúce ekonomické úžitky nad rámec jeho pôvodnej výkonnosti. Všetky ostatné výdavky sa účtujú ako opravy a údržba do nákladov obdobia, s ktorým vecne a časovo súvisia.

Každá časť položky dlhodobého hmotného majetku, ktorej hodnota je v porovnaní s celkovou hodnotou majetku významná sa odpisuje samostatne. Skupina rozdelí hodnotu pôvodne pridelenú položke dlhodobého hmotného majetku pomerne jej významným časťam a odpisuje každú časť samostatne.

Účtovná hodnota majetku je znížená na úroveň jeho realizovateľnej hodnoty, ak účtovná hodnota majetku je vyššia ako jeho predpokladaná realizovateľná hodnota.

Majetok, ktorý je opotrebovaný alebo vyradený, sa odúčtuje z konsolidovaného výkazu finančnej pozície spolu s príslušnými oprávkami. Zisky a straty pri vyradení majetku sa určujú porovnaním výnosov a jeho účtovnej hodnoty a vykazujú sa v prevádzkovom výsledku hospodárenia.

V súlade s požiadavkami IAS 36 sa ku dňu, ku ktorému sa konsolidovaná účtovná závierka zostavuje, vykonáva posúdenie, či existujú indikátory, ktoré by naznačovali, že späťne získateľná suma nehnuteľností, strojov a zariadení Skupiny je nižšia ako ich účtovná hodnota. Diskontné sadzby použité pri výpočte súčasnej hodnoty budúcich peňažných tokov vychádzajú z pozície Skupiny, ako aj z ekonomického prostredia Slovenskej republiky ku dňu, ku ktorému sa konsolidovaná účtovná závierka zostavuje. V prípade, že sa Skupina rozhodne zastaviť investičný projekt alebo sa významne oddialí jeho plánované ukončenie, posúdi prípadné zníženie jeho hodnoty a podľa potreby zaúčtuje stratu zo zníženia hodnoty.

2.7 Nehmotný majetok

Skupina nemá nehmotný majetok s neurčitou dobou životnosti. Dlhodobý nehmotný majetok sa odpisuje rovnomerne počas doby životnosti.

Dlhodobý nehmotný majetok sa začína odpisovať v mesiaci, v ktorom bol daný do užívania. Odpisuje sa v súlade so schváleným odpisovým plánom lineárnou metódou. Mesačný odpis sa stanovuje ako rozdiel medzi obstarávacou a zostatkovou cenou majetku vydelený odhadovanou dobou jeho ekonomickej životnosti.

Predpokladá sa, že zostatková cena dlhodobého nehmotného majetku bude nulová, s výnimkou prípadov, keď (a) existuje záväzok tretej strany odkúpiť majetok na konci jeho ekonomickej životnosti, alebo (b) existuje aktívny trh pre daný majetok a zostatkovú hodnotu možno určiť porovnaním s týmto trhom, pričom je pravdepodobné, že takýto trh bude existovať aj na konci ekonomickej životnosti daného majetku.

Náklady spojené s údržbou počítačových programov sa považujú za náklad pri ich vzniku. Náklady na vývoj, ktoré možno priamo priradiť k návrhu a testovaniu identifikovateľného a špecifického softvérového produktu ovládaného Skupinou, sú považované za nehmotný majetok v prípade splnenia týchto podmienok:

- je technicky možné dokončiť softvérový produkt tak, aby bol schopný využitia;
- manažment má v úmysle dokončiť produkt a následne ho používať alebo prediť;
- Skupina má možnosti na to, aby produkt používala alebo predala;
- je možné dokázať ako bude softvérový produkt vytvárať budúce ekonomické úžitky;
- Skupina má primerané technické, finančné a ostatné prostriedky na dokončenie vývoj a na použitie alebo predaj produktu; a
- náklady vynaložené na softvérový produkt počas jeho vývoja môžu byť spoľahlivo ocenené.

Priamo priraditeľné náklady, ktoré sú aktivované ako časť softvérového produktu obsahujú náklady na mzdy pracovníkov podieľajúcich sa vývoji produktu a primeranú časť súvisiacich režijných nákladov. Ostatné náklady na vývoj, ktoré nespĺňajú tieto podmienky, sú považované za náklad pri ich vzniku. Náklady na vývoj, ktoré boli predtým uznané za náklady, sa v nasledujúcom období nepovažujú za majetok.

Aktivované náklady na vývoj počítačového softvéru sa odpisujú rovnomerne počas odhadovanej doby životnosti, ktorá nepresahuje 4 roky. Nehmotný majetok sa odpisuje 4 roky, vecné bremeno prístupu podľa podmienok v Zmluve o zriadení vecného bremena.

Opravné položky sa tvoria na základe zásady opatrnosti, ak je opodstatnené predpokladať, že došlo k zníženiu hodnoty majetku oproti jeho oceneniu v účtovníctve. Opravná položka sa účtuje v sume opodstatneného predpokladu zníženia hodnoty majetku oproti jeho oceneniu v účtovníctve. Opravné položky sa zrušia alebo sa zmení ich výška, ak nastane zmena predpokladu zníženia hodnoty.

Ku každému dňu, ku ktorému sa zostavuje účtovná závierka, je účtovná hodnota majetku Skupiny, posudzovaná s cieľom zistiť, či existujú indikátory, že by mohlo dôjsť k zníženiu hodnoty majetku. Ak takéto indikátory existujú, potom sa odhadnú predpokladané budúce ekonomické úžitky z daného majetku.

Opravné položky vykázané v predchádzajúcich obdobiach sa prehodnocujú ku každému dňu, ku ktorému sa zostavuje účtovná závierka s cieľom zistiť, či existujú indikátory, ktoré by naznačovali, že došlo k zmene v predpoklade zníženia hodnoty majetku alebo tento predpoklad prestal existovať. Opravná položka sa zruší, ak došlo k zmene predpokladov použitých na určenie predpokladaných ekonomických úžitkov z daného majetku. Opravná položka sa zruší len v rozsahu, v akom účtovná hodnota majetku neprevýši tú účtovnú hodnotu, ktorá by bola stanovená po zohľadnení odpisov, ak by opravná položka nebola vykázaná.

2.8 Finančný majetok

Skupina klasifikuje finančné aktíva do troch kategórií oceňovania: aktíva následne oceňované v amortizovanej hodnote, aktíva následne oceňované v reálnej hodnote cez ostatné súčasti komplexného výsledku (FVOCI) a aktíva následne oceňované v reálnej hodnote cez výsledok hospodárenia (FVPL).

Manažment posudzuje klasifikáciu finančných investícií pri obstaraní.

Finančné aktíva nie sú reklasifikované po ich prvotnom vykázaní, pokiaľ Skupina nezmení svoj obchodný model a spôsob riadenia finančného majetku. V takom prípade sú všetky dotknuté finančné aktíva reklasifikované v prvý deň prvého účtovného obdobia nasledujúceho po zmene obchodného modelu.

Skupina oceňuje finančné aktíva v amortizovanej hodnote, ak sú splnené obe nasledujúce podmienky a aktívum nie je ocenené v reálnej hodnote cez výsledok hospodárenia (FVTPL):

- je držané v rámci obchodného modelu, ktorého zámerom je držať finančné aktíva s cieľom inkasovať zmluvné peňažné toky; a
- zmluvné podmienky finančného aktíva vedú v stanovených dátumoch k peňažným tokom, ktoré predstavujú výlučne platby istiny a úrokov (SPPI) z nesplatenej sumy istiny.

Finančné aktíva v amortizovanej hodnote sa následne oceňujú pomocou metódy efektívnej úrokovej miery (effective interest rate method, v skratke „EIR“) a podliehajú zníženiu hodnoty. Zisky a straty sa vykazujú vo výsledku hospodárenia v prípade, ak sa odúčtuje, zmení alebo zníži hodnota príslušného aktíva.

Finančné aktíva Skupiny v amortizovanej hodnote zahŕňajú „Pohľadávky z obchodného styku a iné pohľadávky“.

Finančný majetok v reálnej hodnote cez konsolidovaný výsledok hospodárenia je majetok držaný za účelom predaja. Finančný majetok je klasifikovaný v tejto skupine, ak bol nadobudnutý primárne za účelom predaja alebo spätného odkupu v blízkej budúcnosti alebo za účelom zníženia niektorých rizík. Finančné deriváty, ak nie sú určené ako zabezpečovacie, sú tiež klasifikované v tejto skupine. Finančný majetok v tejto kategórii je klasifikovaný ako krátkodobý.

Skupina odúčtuje finančný majetok, keď (a) sa majetok splatí alebo inak skončia práva na peňažné toky z investície, alebo (b) Skupina previedla práva na peňažné toky z investície alebo uzavrela dohodu o prevode a tým (i) paralelne previedla v zásade všetky riziká a potenciálne zisky spojené s vlastníctvom alebo (ii) ani nepreviedla ani si neponechala v zásade všetky riziká a potenciálne zisky spojené s vlastníctvom, pričom si neponechala kontrolu. Kontrolu si ponechá, ak protistrana nemá reálnu možnosť predať majetok ako celok nespríaznenej tretej strane bez toho, aby dodatočne obmedzila predaj.

Pôžičky a pohľadávky

Pôžičky a pohľadávky predstavujú nederivátový finančný majetok s pevnými alebo stanoviteľnými termínmi splátok, ktorý nie je kótovaný na aktívnom trhu. Pôžičky a pohľadávky sú zahrnuté do krátkodobého majetku, s výnimkou keď ich splatnosť presahuje obdobie 12 mesiacov od dňa, ku ktorému sa účtovná závierka zostavuje. V tomto prípade sú klasifikované ako dlhodobý majetok.

Pôžičky a pohľadávky sú vo konsolidovanom výkaze finančnej pozície uvedené ako časť dlhodobého a krátkodobého finančného majetku, pohľadávok z obchodného styku a peňažných prostriedkov a peňažných ekvivalentov.

Pôžičky a pohľadávky predstavujú pohľadávky z obchodného styku a peňažné prostriedky a peňažné ekvivalenty.

Finančné aktíva – Posúdenie Obchodného modelu

Skupina posudzuje, aký je cieľ obchodného modelu a držania finančných aktív na úrovni portfólia.

Finančné aktíva – Posúdenie, či zmluvné peňažné toky sú výlučne platbami istiny a úroku (solely payments of principal and interest SPPI)

Pri posudzovaní, či zmluvné peňažné toky sú výlučne platbami za istinu a úroky Skupina zohľadňuje zmluvné podmienky aktíva. To zahŕňa posúdenie, či finančný majetok obsahuje zmluvnú podmienku, ktorá by mohla zmeniť načasovanie alebo výšku zmluvných peňažných tokov tak, že by túto podmienku nespĺňala. Pri tomto hodnotení skupina berie do úvahy:

- podmienené udalosti, ktoré by zmenili výšku alebo načasovanie peňažných tokov;
- podmienky, ktoré môžu upraviť zmluvnú úrokovú sadzbu vrátane variabilnej sadzby;
- možnosť predčasného splatenia a predĺženia; a
- podmienky, ktoré obmedzujú nárok Skupiny na peňažné toky zo špecifikovaných aktív (napr. bezregresné prvky).

Možnosť predčasného splatenia je v súlade s kritériom výlučne platieb istiny a úroku, ak suma predčasnej splátky predstavuje nesplatenú sumu istiny a úroku z nesplatennej sumy istiny, čo môže zahŕňať aj primeranú dodatočnú kompenzáciu za predčasné ukončenie zmluvy. Skupina nemala žiadne finančné aktíva držané mimo obchodných modelov, ktoré nevyhoveli hodnoteniu SPPI.

Finančné záväzky

Finančné záväzky sú oceňované amortizovanou hodnotou alebo reálnou hodnotou cez výsledok hospodárenia (FVTPL). Finančný záväzok sa oceňuje reálnou hodnotou cez výsledok hospodárenia FVTPL, ak je klasifikovaný ako držaný na obchodovanie, ide o derivát alebo sa tak Spoločnosť rozhodla pri jeho prvotnom vykázaní. Finančné záväzky oceňované reálnou hodnotou cez výsledok hospodárenia (FVTPL) sa oceňujú v reálnej hodnote a čisté zisky a straty vrátane akýchkoľvek úrokových nákladov sa vykazujú vo výkaze ziskov a strát. Ostatné finančné záväzky sa následne oceňujú v amortizovaných nákladoch metódou efektívnej úrokovej miery. Úrokové náklady a kurzové zisky a straty sa vykazujú vo výkaze ziskov a strát. Akýkoľvek zisk alebo strata z odúčtovania sa tiež vykazuje vo výkaze ziskov a strát.

2.9 Leasing

i. Najatý majetok (Skupina ako nájomca)

Pri stanovení doby nájmu sa predovšetkým posudzuje dĺžka dohodnutej doby nájmu ako aj možnosti jej predčasného ukončenia resp. možnosti predĺženia zmluvy. Pri posudzovaní pravdepodobnosti uplatnenia možnosti predĺženia respektíve predčasného ukončenia doby nájmu Skupina berie do úvahy všetky relevantné skutočnosti a okolnosti, ktoré poskytujú ekonomické podnety na uplatnenie (neuplatnenie) týchto možností. Doba, o ktorú je možné zmluvu predĺžiť (respektíve doba, ktorá nasleduje po možnosti zmluvu predčasne ukončiť), sa zahrnie do doby nájmu iba v prípade, že si je Skupina dostatočne istá, že predĺženie bude uplatnené.

Skupina uplatnila voliteľnú výnimku a nevykazuje právo na používanie majetku ani záväzkov z nájmu pri všetkých typoch nájomných zmlúv s dobou nájmu 12 mesiacov alebo menej. Náklady súvisiace s týmito nájmi sú v účtovnej závierke vykázané ako prevádzkové náklady rovnomerne počas doby nájmu.

Skupina tiež uplatnila voliteľnú výnimku a nevykazuje právo na používanie majetku ani záväzkov z nájmu pri nájomných zmluvách, v ktorých je hodnota najatého majetku jednoznačne nižšia ako 5 000 EUR. Pri určení predpokladanej hodnoty majetku sa vychádza z predpokladu, že ide o nový majetok. Ak nie je možné spoľahlivo určiť hodnotu majetku, voliteľná výnimka sa pre takýto nájom neaplikuje.

Skupina v konsolidovanom výkaze finančnej pozície vykazuje právo na používanie majetku v rámci neobežného majetku a záväzky z nájmu v rámci krátkodobých a dlhodobých záväzkov. Ďalej Skupina v konsolidovanom výkaze peňažných tokov vykázala transakcie súvisiace s nájmom nasledovne:

- platby za istinu týkajúcu sa záväzkov z nájmu v rámci tokov z finančných činností,

- platby za úroky týkajúce sa záväzkov z nájmu v rámci tokov z prevádzkovej činnosti,
- platby za krátkodobý nájom, nájom drobného majetku a platby variabilných častí nájomného, ktoré nie sú zahrnuté do ocenenia záväzkov z nájmu v rámci tokov z prevádzkovej činnosti.

ii. Skupina ako prenajímateľ

Lízingy, pri ktorých Skupina neprenáša v podstate všetky riziká a výhody spojené s vlastníctvom aktíva, sa klasifikujú ako operatívny lízing. Príjmy z prenájmu sa účtujú rovnomerne počas doby prenájmu a sú zahrnuté do výnosov vo výkaze ziskov a strát z dôvodu ich prevádzkovej povahy. Počiatočné priame náklady vzniknuté pri rokovaní a dojednaní operatívneho lízingu sa pripočítavajú k účtovnej hodnote prenajatého majetku a vykážu sa počas doby prenájmu na rovnakom základe ako príjem z prenájmu.

V prípade lízingov, pri ktorých Skupina prenáša v podstate všetky riziká a výhody spojené s vlastníctvom aktíva sa tieto lízingy klasifikujú ako finančný lízing. Prenajímané aktívum je odúčtované a Skupina vykáže finančné aktívum oceňované v amortizovanej hodnote predstavujúce súčasnú hodnotu lízingových splátok, upravenú tak ako v bode záväzky z nájmu.

2.10 Pohľadávky z obchodného styku a iné pohľadávky

Pohľadávky pri ich vzniku sa oceňujú transakčnou cenou a následne sú vykázané v účtovnej hodnote vypočítanej metódou efektívnej úrokovej miery, zníženej o opravnú položku.

Skupina riadi riziko nesolventnosti zákazníkov prostredníctvom garancií, ktoré sú použité na vyrovnanie záväzku v prípade, že dlh nie je splatený.

IFRS 9 nahrádza model "vzniknutých strát" v súlade s IAS 39 novým modelom tzv. "očakávanej straty z úverovania" (ďalej tzv. „ECL“). Nový model znehodnotenia sa aplikuje na každý druh finančného majetku oceneného metódou amortizovaných hodnôt použitím efektívnej úrokovej miery. V súlade s IFRS 9 vzniká strata zo znehodnotenia skôr ako podľa IAS 39.

Podľa IFRS 9 sa opravné položky majú vypočítavať nasledovnými postupmi:

- 12-mesačné ECL: tieto sú ECL, ktoré vyplývajú zo všetkých možných default udalostí počas nasledovných 12 mesiacov po dátume, ku ktorému sa zostavuje účtovná závierka,
- a Celoživotné ECL: tieto sú ECL, ktoré vyplývajú zo všetkých možných default udalostí počas celej očakávanej životnosti finančného majetku.

Skupina sa rozhodla oceniť opravné položky k pohľadávkam z obchodného styku sumou rovnajúcou sa celoživotným ECL.

Pri zisťovaní, či sa úverové riziko finančného majetku výrazne zvýšilo od jeho prvotného zaúčtovania a pri výpočte ECL, Skupina používa primerané a podporné informácie, ktoré boli vyhodnotené ako vhodné a dostupné pre Skupinu bez vynaloženia neprimeraných nákladov alebo úsilia na ich získanie. Zahŕňa to kvantitatívne aj kvalitatívne informácie a analýzy založené na historických skúsenostiach Skupiny a hodnotení úverového rizika vrátane informácií o budúcom možnom vývoji.

Skupina predpokladá, že úverové riziko finančného majetku voči tretím stranám je výrazne vyššie, ak je splatné viac ako 30 dní.

Skupina považuje finančný majetok za znehodnotený (default), ak:

- je nepravdepodobné, že dlžník zaplatí svoje záväzky voči Skupine v plnom rozsahu bez toho, aby Skupina zrealizovala úkony, akými sú napríklad realizácia zabezpečenia (ak je držaná), alebo
- finančný majetok je viac ako 90 dní po splatnosti.

Celoživotné ECL: tieto sú ECL, ktoré vyplývajú zo všetkých možných default udalostí počas celej očakávanej životnosti finančného majetku. Maximálne obdobie pre odhad ECL je zmluvná doba, počas ktorej je Skupina vystavená úverovému riziku súvisiacemu s finančným majetkom.

Meranie ECL

ECL sú odhady počítané ako vážený priemer pravdepodobností znehodnotenia a realizácie úverovej straty. Úverové straty sú ocenené súčasnou hodnotou všetkých výpadkov peňažných tokov (t. j. rozdiel medzi peňažnými tokmi, ktoré sú v súlade so zmluvou, a peňažnými tokmi, ktoré Skupina očakáva, že dostane).

ECL nie sú diskontované, pretože neobsahujú žiadnu významnú finančnú zložku.

Straty zo zníženia hodnoty súvisiace s pohľadávkami z obchodného styku a ostatnými pohľadávkami sa vykazujú vo výkaze komplexného výsledku hospodárenia.

Strata zo zníženia hodnoty sa odúčtuje v prípade, ak je odúčtovanie objektívne spojené s udalosťou, ktorá nastala po dátume zaúčtovania opravnej položky. Pre finančný majetok ocenený metódou amortizovaných hodnôt použitím efektívnej úrokovej miery je toto odúčtovanie vykázané vo výkaze komplexného výsledku hospodárenia.

K zníženiu hodnoty finančného majetku dochádza vtedy, keď z objektívnych dôvodov vyplýva, že jedna alebo viaceré udalosti mali negatívny vplyv na predpokladané budúce peňažné toky plynúce z tohto majetku.

Vypočítané ECL neboli vykázané vo výsledku hospodárenia z dôvodu ich nevýznamnosti.

- (a) Strata zo zníženia hodnoty sa zruší, ak zrušenie možno objektívne priradiť k udalosti, ktorá nastane po vykázaní straty zo zníženia hodnoty. V prípade finančného majetku oceneného amortizovanou hodnotou sa zrušenie vyказuje vo výsledku hospodárenia.
- (b) Ak sa na základe stavu vymáhania finančného aktíva právnickou spoločnosťou alebo na základe informácií z Obchodného vestníka, prípadne podľa vyjadrenia exekútora, stane konkrétne finančné aktívum nedobytným, Skupina príslušnú sumu opravnej položky zúčtuje oproti účtovnej hodnote týchto nedobytných finančných aktív.

2.11 Peňažné prostriedky a peňažné ekvivalenty

Peňažné prostriedky a peňažné ekvivalenty zahŕňajú peňažnú hotovosť, neterminované vklady v bankách a iné krátkodobé vysoko likvidné investície s pôvodnou dobou splatnosti neprevyšujúcou tri mesiace. Peňažné prostriedky a peňažné ekvivalenty sa oceňujú v účtovnej hodnote zistenej metódou efektívnej úrokovej miery.

2.12 Základné imanie

Akcie na meno sú vykazované ako základné imanie.

Vstupné náklady priamo priraditeľné k emisii nových akcií alebo opcií sa vykazujú, očistené o daň, vo vlastnom imaní ako položka ponížujúca príjmy.

2.13 Splatná a odložená daň z príjmov

Splatná daň z príjmov sa vypočíta v súlade s daňovými zákonmi platnými k dátumu, ku ktorému sa zostavuje konsolidovaná účtovná závierka. Vedenie pravidelne sleduje pozície v daňových priznaniach vyžadujúce si interpretáciu daňových predpisov a v prípade potreby vytvára rezervu na základe predpokladanej sumy, ktorá bude splatná daňovému orgánu.

Odložená daň z príjmov sa v konsolidovanej účtovnej závierke účtuje metódou záväzkov na súvahovom prístupe, na základe dočasných rozdielov medzi daňovou základňou majetku a záväzkov a ich účtovnou hodnotou v konsolidovanej účtovnej závierke. O odloženej dani sa neúčtuje, ak sa týka prvotného účtovania o majetku alebo záväzku v súvislosti s transakciou, ktorá nie je podnikovou kombináciou, ak v čase transakcie nie je ovplyvnený účtovný ani daňový zisk alebo strata. Odložená daň sa vypočíta použitím sadzby podľa schválených alebo takmer schválených daňových predpisov, ktorá bude platná v čase realizácie dočasných rozdielov.

Odložené daňové pohľadávky sa zaúčtujú v rozsahu ich realizovateľnosti, t. j. ak je pravdepodobné, že Skupina dosiahne v budúcnosti dostatočný zdaniteľný zisk, voči ktorému si bude možné uplatniť dočasné rozdiely.

Odložená daň z príjmov sa účtuje pri dočasných rozdieloch vyplývajúcich z investícií do dcérskych spoločností, pridružených spoločností a spoločných podnikov s výnimkou prípadov, keď je načasovanie realizácie dočasných rozdielov kontrolované Skupinou a je pravdepodobné, že dočasné rozdiely nebudú realizované v dohľadnej budúcnosti. Dividendový výnos nie je v Slovenskej republike predmetom zdanenia.

Skupina si započítava odložené daňové pohľadávky s odloženými daňovými záväzkami, ak má Skupina právne vymožiteľné právo ich započítať, a ak sa týkajú dani z príjmov vyberaných tým istým daňovým úradom.

Podľa zákona č. 235/2012 Z. z. je Skupina platiteľom osobitného odvodu z podnikania v regulovaných odvetviach, ktorý sa počíta z výsledku hospodárenia podľa slovenského zákona o účtovníctve. Hodnota tohto odvodu je súčasťou položky „Daň z príjmov“.

2.14 Dotácie poskytnuté na obstaranie dlhodobého hmotného majetku

Dotácie sa vykazujú v ich nominálnej hodnote, ak existuje dostatočne veľká istota, že Skupina dotáciu dostane a dodrží všetky s tým spojené podmienky. Dotácie poskytnuté na obstaranie dlhodobého hmotného majetku boli zaúčtované ako výnos budúcich období, ktorý sa rozpušťa do ostatných prevádzkových výnosov počas doby životnosti príslušných odpisovaných majetkov.

2.15 Pôžičky

Pôžičky sa pri prvotnom zaúčtovaní oceňujú ich reálnou hodnotou zníženou o transakčné náklady. Následne sa pôžičky oceňujú v účtovnej hodnote. Rozdiel medzi získanou sumou (zníženou o transakčné náklady) a splatnou nominálnou hodnotou sa vykáže v konsolidovanom výkaze ziskov a strát počas doby splatnosti pôžičky, použitím metódy efektívnej úrokovej miery.

Pôžičky sú považované za krátkodobý záväzok pokiaľ Skupina nemá nepodmienené právo odložiť vyrovnanie záväzku na minimálne 12 mesiacov po dni, ku ktorému sa zostavuje konsolidovaná účtovná závierka.

2.16 Rezervy

Ak má Skupina uzatvorenú zmluvu, ktorá je nevýhodná, súčasná povinnosť podľa tejto zmluvy sa vykazuje a oceňuje ako rezerva.

Ak existuje viacero podobných záväzkov, pravdepodobnosť, že bude potrebný výdavok na ich úhradu, sa určuje posúdením Skupiny záväzkov ako celku. Rezerva je záväzok predstavujúci existujúcu povinnosť Skupiny, ktorá vznikla z minulých udalostí a je pravdepodobné, že v budúcnosti zníži jej ekonomické úžitky.

Výška rezervy predstavuje odhad výdavku potrebného na vyrovnanie súčasného záväzku vykázaného ku dňu, ku ktorému sa zostavuje konsolidovaná účtovná závierka, t. j. suma, ktorú by Skupina uhradila na vyrovnanie záväzku. Odhad je stanovený na základe posúdenia manažmentu a právnikov Skupiny. Rezerva zobrazuje najpravdepodobnejší možný výsledok ako najlepší odhad záväzku.

Rezervy sa oceňujú súčasnou hodnotou výdavkov očakávaných na uhradenie záväzku pri použití sadzby pred zdanením, ktorá odráža aktuálny trhový odhad časovej hodnoty peňazí a rizík špecifických pre záväzok. Zvýšenie rezervy v dôsledku plynutia času sa vykazuje ako nákladový úrok.

2.17 Podmienené záväzky

Podmienené záväzky sa v konsolidovaných finančných výkazoch nevykazujú. Zverejňujú sa v poznámkach ku konsolidovanej účtovnej závierke, pokiaľ pravdepodobnosť úbytku zdrojov predstavujúcich ekonomické úžitky nie je zanedbateľná.

2.18 Záväzky z obchodného styku

Záväzky z obchodného styku sa pri vzniku oceňujú reálnou hodnotou a následne sa precenia na hodnotu zistenú použitím efektívnej úrokovej miery. Záväzky z obchodného styku zahŕňajú aj prijaté finančné zábezpeky.

2.19 Zamestnanecké požitky

Skupina má dôchodkový program s vopred stanoveným dôchodkovým plnením aj s vopred stanovenými príspevkami.

Dôchodkové programy

V prípade programu s vopred stanoveným dôchodkovým plnením je stanovená výška plnenia, ktorú zamestnanec pri odchode do dôchodku dostane. Výška plnenia závisí od viacerých faktorov, akými sú napr. vek, počet odpracovaných rokov a mzda. Program s vopred stanovenými príspevkami je penzijný program, podľa ktorého Skupina platí pevne stanovené príspevky tretím osobám alebo vláde. Skupina nemá žiadnu zmluvnú alebo mimozmluvnú povinnosť vyplatiť ďalšie prostriedky, ak výška majetku dôchodkového programu nie je dostačujúca na vyplatenie všetkých plnení zamestnancov, na ktoré majú nárok za bežné a minulé obdobia.

Nezaistený penzijný program s vopred stanoveným dôchodkovým plnením

Skupina vytvorila dlhodobú programovú schému, ktorá zahŕňa jednorazovú platbu pri odchode do dôchodku, ktorá sa vypláca v súlade so zákonnými požiadavkami a kolektívnou zmluvou.

Podľa Kolektívnej zmluvy materskej spoločnosti s platnosťou na roky 2023 – 2025 v znení Dodatku č. 1 a Dodatku č. 2 bola spoločnosť povinná v roku 2025 zaplatiť svojim zamestnancom pri odchode do predčasného starobného dôchodku, starobného alebo invalidného dôchodku, v závislosti od odpracovaných rokov u zamestnávateľa SEPS nasledovné násobky ich priemernej mesačnej mzdy (na odpracovanú dobu u právnych predchodcov SEPS, t.j. pred dátumom 21. 01. 2002 sa už od 01.01.2023 neprihliada):

Počet odpracovaných rokov	Násobky priemernej mesačnej mzdy
0 – 5 vrátane	7
nad 5 do 10 vrátane	9
nad 10 do 15 vrátane	10
nad 15 do 20 vrátane	11
nad 20	12

Minimálna požiadavka Zákonníka práce na príspevok pri odchode do predčasného starobného, starobného alebo invalidného dôchodku vo výške jednej priemernej mesačnej mzdy je vo vyššie uvedených násobkoch zahrnutá.

Ostatné požitky

Skupina taktiež vypláca odmeny pri pracovných a životných jubileách, ak zamestnanec odpracoval v Spoločnosti ku dňu dosiahnutia životného jubilea minimálne 5 rokov:

- príspevok vo výške 800 EUR pri dosiahnutí veku 50 a 60 rokov (rok 2024: 750 EUR),
- príspevok vo výške 500 EUR pri dosiahnutí veku 40 rokov (rok 2024: 0 EUR)

Zamestnanci očakávajú, že Skupina bude pokračovať v poskytovaní týchto požitkov, a podľa názoru manažmentu je nepravdepodobné, že ich Skupina prestane poskytovať.

Závazok vykazaný v konsolidovanom výkaze finančnej pozície vyplývajúci z dôchodkových programov s vopred stanoveným plnením predstavuje súčasnú hodnotu záväzku z definovaných požitkov ku dňu, ku ktorému sa zostavuje konsolidovaná účtovná závierka.

Nezávislí poistní matematici počítajú raz ročne záväzok z poistných programov s definovaným plnením použitím metódy plánovaného ročného zhodnotenia požitkov („Projected Unit Credit“). Súčasná hodnota záväzku z dôchodkových programov s vopred stanoveným dôchodkovým plnením je stanovená (a) diskontovaním odhadovaných budúcich úbytkov peňažných tokov použitím úrokových mier vysoko kvalitných podnikových dlhopisov, ktoré majú dobu splatnosti blížiacu sa k záväzku z dôchodkových programov a (b) následným priradením vypočítanej súčasnej hodnoty do období odpracovaných rokov na základe vzorca plnenia penzijného programu.

Poistno-matematické zisky a straty sa zaúčtujú do konsolidovaného komplexného výsledku v čase vzniku. Náklady minulej služby sa zaúčtujú do nákladov v čase ich vzniku, ak zmeny v dôchodkovom programe nie sú podmienené zotrvaním zamestnanca v pracovnom pomere po určitú dobu. V opačnom prípade sa náklady minulej služby rovnomerne časovo rozlíšia počas tejto doby.

Podľa rozhodnutia publikovaného IFRS počas roku 2021, náklady na službu sú priradené od dátumu, počas ktorého má zamestnanec na daný požitok nárok (kritériá: dĺžka odpracovaných rokov, podmienka nepretržitého trvania atď.).

Dôchodkové programy s vopred stanovenými príspevkami

Skupina prispieva do štátnych a súkromných fondov dôchodkového poistenia s vopred stanovenými príspevkami.

Skupina platí počas roka odvody na povinné zdravotné, nemocenské, dôchodkové, úrazové poistenie a tiež príspevok do garančného fondu a na poistenie v nezamestnanosti v zákonom stanovenej výške na základe vyplatených hrubých miezd.

Počas celého roka Skupina prispievala do týchto fondov vo výške 36,2% (2024: 35,2%) hrubých miezd do výšky maximálneho vymeriavacieho základu, ktorá je stanovená príslušnými právnymi predpismi, pričom zamestnanec si na príslušné poistenia prispieval ďalšími 13,4% (2024: 13,4%). Náklady na tieto odvody sa účtujú do konsolidovaného výkazu ziskov a strát v tom istom období ako príslušné mzdové náklady.

Okrem toho platí Skupina za zamestnancov, ktorí sa rozhodli zúčastniť sa na programe doplnkového dôchodkového poistenia, príspevky na doplnkové dôchodkové poistenie vo výške 6% z celkových mesačných hrubých miezd bez odstupného a odchodného.

Programy s podielom na zisku a prémieové programy

Závazok zo zamestnaneckých požitkov, ktorý má formu programov s podielom na zisku a prémieových programov, sa vykáže medzi ostatnými záväzkami, ak neexistuje iná reálna alternatíva, iba tento záväzok vyrovnáť a ak je splnená aspoň jedna z nasledujúcich podmienok:

- takýto program existuje oficiálne a čiastky, ktoré majú byť vyplatené, sú stanovené ešte pred tým ako je konsolidovaná účtovná závierka schválená na zverejnenie; alebo
- v minulosti uplatňované zvyklosti vyvolali u zamestnancov reálne očakávanie, že im budú vyplatené; a
- prémie alebo podiel na zisku a uvedenú čiastku možno stanoviť ešte pred tým, ako je konsolidovaná účtovná závierka schválená na zverejnenie.

Predpokladá sa, že záväzky z titulu podielov na zisku a prémie budú vyrovnané do 12 mesiacov a sú oceňované vo výške očakávanej úhrady v čase vyrovnania.

2.20 Vykazovanie výnosov

Zmluvy obvykle obsahujú jednu povinnosť plnenia, pričom prevažná väčšina výnosov je fakturovaných mesačne zákazníkom. Výnosy zo služieb sa vykazujú priebežne v závislosti od toho, kedy je príslušná služba poskytnutá v zmysle dohodnutých zmluvných podmienok, pričom ocenenie výnosov je do tej miery do akej Skupine vzniká na ich zinkasovanie právny nárok.

Skupina obmedzuje zaúčtovanie časti variabilného plnenia v rámci výnosov, kde je jej právny nárok limitovaný, aby nemusela v nasledovných rokoch odúčtovať už zaúčtované výnosy. Suma tohto obmedzenia je zaúčtovaná ako zmluvný záväzok v rámci časového rozlíšenia záväzkov.

Suma protihodnoty je fixná a je určená cenovými vyhláškami podľa legislatívy. Zmluvy so zákazníkmi neobsahujú významný komponent financovania, pretože úhrada transakčnej ceny je splatná do jedného až dvoch mesiacov od realizácie výnosu.

Skupina nemá žiadne materiálne náklady na získanie alebo plnenie zmlúv so zákazníkmi.

Vykazovanie výnosov netto

V prípade, že Skupina koná ako zástupca (osoba zodpovedná za zariadenie, že tovar a služby budú poskytnuté, agent) a nie ako poskytovateľ tovaru a služieb (principal), výnosy sa vykazujú v netto hodnote po odpočítaní súvisiacich nákladov. Vedenie zväžilo nasledovné faktory, ktoré indikujú, že Skupina koná ako agent, a teda nepreberá celkovú kontrolu nad tovarmi a službami:

- Skupina nemá voľnosť pri stanovení ceny za poskytované služby,
- Skupina nemôže modifikovať tovar alebo poskytovať časť služby,
- Skupina nemôže určovať špecifikáciu tovaru,
- Odmena je stanovaná ako pevná čiastka alebo percento z hodnoty plnenia.

Nasledujúce výnosy sa vykazujú na netto báze:

- výnosy zo shippingu,
- služby centrálnej fakturácie poplatkov za systémové služby a za prevádzkovanie systému, a súvisiaca činnosť zúčtovateľa podpory,
- poskytovanie služby vyúčtovania odchýlok,
- poskytovanie služby vyúčtovania rozdielov
- a predaj elektriny na krátkodobom trhu s elektrinou.

Blížšie informácie o povahe, načasovaní a postupe pri vykázaní významných druhov výnosov sú uvedené nižšie.

Prístup do prenosovej sústavy

Prístup do prenosovej sústavy sa vzťahuje na poplatky za rezervovanú kapacitu a prenesené množstvo elektriny. Skupina poskytuje tieto služby prístupu do prenosovej sústavy pre niekoľkých zákazníkov, ktorí majú veľmi veľký odber alebo dodávky elektriny priamo do siete vysokého napätia. Výnosy z tejto činnosti sú fakturované zákazníkom mesačne, pričom časť závisí od skutočne preneseného množstva. Služba je dodaná opakovane, a Skupina sa rozhodla, že fakturácia reflektuje spôsob dodania služby zákazníkovi. Splatnosť faktúr je do 30 dní.

Táto činnosť je regulovaná a podlieha cenovej regulácii Úradu pre reguláciu sieťových odvetví (URSO), ktorý stanovuje cenu oboch taríf, ktoré sú aplikované na rok vopred. Výnosy z tejto činnosti, spolu s krytím strát a systémovými službami predstavujú spolu hlavné činnosti Skupiny SEPS, a.s. Skupina aplikuje obmedzenie variabilného plnenia v prípade, ak nemá na časť výnosov fakturovaných z tejto činnosti právny nárok.

Výnos z poplatkov za pripojenie do prenosovej sústavy

Zákazníci Skupiny majú v zmysle regulácie povinnosť poskytnúť Skupine poplatok za nové pripojenie do prenosovej sústavy. Poplatok je uhradený jednorazovo vopred, pričom Skupina zaúčtuje tento poplatok ako zmluvný záväzok a časovo ho rozlišuje počas obdobia životnosti majetku, ktorý je s pripojením súvislé.

Táto činnosť je regulovaná a podlieha cenovej regulácii Úradu pre reguláciu sieťových odvetví (URSO), ktorý stanovuje cenu oboch taríf.

Výnosy z krytia strát v rámci prenosu

Táto činnosť súvisí s činnosťou prístupu do prenosovej sústavy, počas prenosu vzniknú straty medzi množstvom elektriny dodanej a odobranej do prenosovej sústavy. SEPS, a.s. má povinnosť tieto straty vyrovnávať nákupom dodatočnej elektriny. Tieto straty sa rozúčtovávajú zákazníkom Skupiny na základe množstva prenesenej elektriny. Výnosy z tejto činnosti sú fakturované zákazníkom mesačne, pričom časť závisí od skutočne preneseného množstva. Služba je dodaná opakovane, a Skupina sa rozhodla, že fakturácia reflektuje spôsob dodania služby zákazníkovi. Splatnosť faktúr je do 30 dní.

Táto činnosť je regulovaná a podlieha cenovej regulácii Úradu pre reguláciu sieťových odvetví (URSO), ktorý stanovuje cenu tarify, ktorá je aplikovaná na rok vopred. Výnosy z tejto činnosti sú súčasťou hlavných činností materskej spoločnosti SEPS, a.s. Skupina aplikuje obmedzenie variabilného plnenia v prípade, ak nemá na časť výnosov fakturovaných z tejto činnosti právny nárok.

Výnosy zo systémových služieb

Výnosy za systémové služby sú účtované zákazníkom za činnosť regulácie prenosovej sústavy, ktorú uskutočňuje Skupina a na túto činnosť si zabezpečuje aj podporné služby od dodávateľov, tretích strán. Skupina poskytuje reguláciu celej prenosovej sústavy na Slovensku. Výnosy z tejto činnosti sú fakturované jednému zákazníkovi, ktorý tieto poplatky fakturuje účastníkom trhu, pričom ich výška závisí od skutočne preneseného množstva a regulovanej tarify. Služba je dodaná opakovane, a Skupina sa rozhodla, že fakturácia reflektuje spôsob dodania služby zákazníkovi. Splatnosť faktúr je do 30 dní.

Táto činnosť je regulovaná a podlieha cenovej regulácii Úradu pre reguláciu sieťových odvetví (URSO), ktorý stanovuje cenu tarify, ktorá je aplikovaná na rok vopred. Výnosy z tejto činnosti sú súčasťou hlavných činností materskej spoločnosti SEPS, a.s. Skupina aplikuje obmedzenie variabilného plnenia v prípade, ak nemá na časť výnosov fakturovaných z tejto činnosti právny nárok.

Aukcie

Výnosy za aukcie predstavujú netto výnos za denný, mesačný alebo ročný prenájom cezhraničného profilu medzi Slovenskom a susednými krajinami. Skupina vystupuje ako aukčná kancelária, pričom fakturačne tieto výnosy sú účtované jednému zákazníkovi, ktorý zastrešuje účtovne tieto aukcie na cezhraničných profiloch za viaceré prenosové sústavy v Európe. Výnosy z tejto činnosti sú

fakturované mesačne, pričom ich výška závisí od ceny z aukcie. Služba je dodaná počas obdobia, za ktoré je fakturovaná. Splatnosť faktúr je do 30 dní.

Táto činnosť nepodlieha regulovanej tarife, avšak výnosy z nej môžu ovplyvniť tarify za iné činnosti.

ITC mechanizmus

V rámci výnosov z ITC mechanizmu Skupina účtuje spoločný výnos SEPS a partnerských prenosových sústav v Európe, pričom tento predstavuje rozdiel v cene elektrickej elektriny nakupovanej v oblasti s nižšou cenou a dodanej do oblasti s vyššou cenou. Výnosy z tejto činnosti sú fakturované mesačne, pričom ich výška závisí najmä od rozdielu v cenách elektriny medzi jednotlivými oblasťami. Tento výnos predstavuje výnos z predaja tovaru a dodávka nastane v momente prenosu. Splatnosť faktúr je do 30 dní. Táto činnosť nepodlieha regulovanej tarife, avšak výnosy z nej môže ovplyvniť tarify za iné činnosti.

Súčasťou výnosov z ITC mechanizmu je aj kompenzácia strát v prenosovej sústave SR spôsobených tranzitom elektriny cez Slovensko. Výnos sa fakturuje mesačne, splatnosť faktúr je 30 dní.

Shipping

Skupina vystupuje ako prepravca elektriny do a z okolitých krajín v rámci tzv. market couplingu. Z tejto činnosti vznikajú Skupine náklady a výnosy za nákup a predaj elektriny, avšak Skupina v tomto vystupuje ako agent a účtuje netto výnos zo shippingu. Fakturácia prebieha mesačne pričom ich výška závisí najmä od množstva prepravenej elektriny. Tento výnos predstavuje výnos z predaja tovaru a dodávka nastane v momente prenosu. Splatnosť faktúr je do 30 dní.

Táto činnosť nepodlieha regulovanej tarife, avšak výnosy z nej môže ovplyvniť tarify za iné činnosti.

Cezhraničná havarijná výpomoc

Výnosy z cezhraničnej havarijnej výpomoci sú účtované na základe bilaterálnych zmlúv s prenosovými sústavami okolitých krajín, pričom tieto výnosy predstavujú výnosy za dodanú, alebo odobranú elektrinu z dôvodu havarijnej výpomoci, a sú účtované v momente dodávky. Tento výnos predstavuje výnos z predaja tovaru a dodávka nastane v momente prenosu. Splatnosť faktúr je do 30 dní.

Táto činnosť nepodlieha regulovanej tarife, avšak výnosy z nej môže ovplyvniť tarify za iné činnosti.

Centrálna fakturácia poplatkov za systémové služby a za prevádzkovanie systému

Centrálna fakturácia sa vzťahuje na poplatky za systémové služby na základe tarify za systémové služby (TSS) a poplatky za prevádzkovanie systému na základe tarify za prevádzkovanie systému (TPS), ktorými je zatažená koncová spotreba elektriny podľa zákona o energetike. V rámci centrálnej fakturácie Skupina zbiera namerané dáta a zabezpečuje centrálnu fakturáciu poplatkov za služby TSS a TPS, respektíve ich výber a následný transfer nárokovateľom týchto poplatkov.

Táto činnosť je regulovaná a podlieha cenovej regulácii Úradu pre reguláciu sieťových odvetví (URSO), ktorý stanovuje cenu vybraných taríf.

V rámci informačného systému operátora meraní a centrálnej fakturácie sú vypočítavané a zverejňované zostavy, na základe ktorých prebieha fakturácia voči subjektom zúčtovania. Za činnosti spojené s centrálnou fakturáciou poplatkov za systémové služby a za prevádzkovanie systému prislúcha Skupine odmena, ktorou sa jej kompenzujú náklady spojené s touto činnosťou. Skupina preto vykazuje ako výnos iba hodnotu tejto odmeny (výnosy z tejto činnosti sú vykazované na netto báze).

Činnosť zúčtovateľa podpory OZE VÚ KVET

Skupina v rámci tejto služby vykonáva organizáciu a zúčtovanie podpory výroby elektriny z obnoviteľných zdrojov energie a výroby elektriny vysoko účinnou kombinovanou výrobou (ďalej „OZE a VÚKVET“) vo forme doplatku subjektom realizujúcim výrobu takejto formy elektriny.

Skupina, ako legislatívou určený organizátor a zúčtovateľ podpory výroby elektriny z OZE a VÚKVET, v rámci výberu finančných zdrojov od subjektov zúčtovania (s koncovou spotrebou elektriny) na

základe pásmovej tarify TPS realizuje výnosy, ktoré následne distribuuje nárokovateľom podpory vo forme doplatku. Nárokovateľmi sú výrobcovia elektriny z OZE a VÚKVET a výrobca elektriny z domáceho uhlia (Slovenské elektrárne, a.s.). Podpora doplatkom distribuovaná nárokovateľom predstavuje pre Skupinu náklad. Vyššie uvedené náklady a výnosy cez Skupinu len "pretekajú" a sú teda pri IFRS vykazovaní nettované. V rámci tejto činnosti Skupine vzniká prebytok výnosov alebo nedostatočný výber, ktorý je predmetom budúceho zúčtovania v rámci pravidiel regulácie.

Z výnosov (z vybratých finančných zdrojov na základe tarify TPS) Skupina financuje aj vlastnú činnosť organizovania a zúčtovania podpory, ako aj činnosť centrálnej fakturácie systémových poplatkov. Tieto výnosy zostávajú v Skupine, nie sú v rámci IFRS vykazovania nettované, pretože slúžia na pokrývanie nákladov Skupiny na výkon predmetných regulovaných činností.

Ďalej, z výnosov (z vybratých finančných zdrojov na základe tarify TPS) Skupina financuje aj odmenu pre výkupcu elektriny z OZE a VÚKVET (aktuálne SPP, a.s.). Tieto výnosy nie sú v rámci IFRS vykazovania nettované, pretože slúžia na pokrývanie nákladov Skupiny na realizáciu úhrady odmeny pre výkupcu.

Výkupca elektriny vyrobenej z OZE a VÚKVET, pri realizácii výkupu elektriny od výrobcov za regulátorom stanovené ceny, môže vyprodukovať nadvýnos (ak tržobné ceny na krátkodobom trhu prevyšujú výkupné ceny určené regulátorom). Tento nadvýnos sa vracia do systému podpory tak, že výkupca uhradí nadvýnos Skupiny. Následne sa nadvýnos rieši prostredníctvom regulačných korekcií v ďalšom období, alebo túto položku regulátor určí na vyplatenie v bežnom období tak, že aktualizuje (alebo vydá nové) cenové rozhodnutie.

Zúčtovanie odchýlok

Skupina zabezpečuje zúčtovanie odchýlok v Slovenskej republike na základe zákona o energetike. Táto činnosť je regulovaná a podlieha cenovej regulácii Úradu pre reguláciu sieťových odvetví (URSO). Skupina vykonáva zúčtovanie odchýlok na základe platnej zmluvy o zúčtovaní odchýlky so subjektom zúčtovania a údajov, ktoré jej účastníci trhu s elektrinou poskytujú za účelom vyhodnotenia, zúčtovania a vysporiadania platieb za odchýlku. Skupina v rámci tejto činnosti taktiež vykonáva zúčtovanie a vysporiadanie regulačnej elektriny na základe zmlúv s dodávateľmi regulačnej elektriny. Skupina vyhodnocuje odchýlku subjektom zúčtovania v štvrt hodinovom rozlíšení s podporou sedemdnňovej registrácie denných diagramov v zmysle pravidiel trhu. Zúčtovanie a vysporiadanie odchýlok prebieha v dekadnom, mesačnom a konečnom cykle, pričom konečné zúčtovanie odchýlok prebieha po dvoch mesiacoch po skončení príslušného mesiaca.

Skupine prislúcha za jej činnosť pri fakturácii odchýlok odmena v zmysle platných právnych predpisov, ktorou sa jej kompenzujú náklady spojené s touto činnosťou. Táto odmena tiež zahŕňa ročnú fixnú platbu za prístup do systému zúčtovania, vyhodnotenia a vysporiadania odchýlok. Skupina preto vykazuje ako výnos iba hodnotu tejto odmeny (výnosy z tejto činnosti sú vykazované na netto báze).

Zúčtovanie rozdielov

Skupina tiež vykonáva vyhodnotenie a zúčtovanie rozdielov u subjektov nevybavených priebehovým meraním. Zúčtovanie rozdielov sa vykonáva na základe odpočtov, ktoré boli zadané do informačného systému operátora meraní a centrálnej fakturácie do termínu vykonania mesačného zúčtovania rozdielov.

Skupine prislúcha za jej činnosť pri zúčtovaní rozdielov odmena v zmysle platných právnych predpisov, ktorou sa jej kompenzujú náklady spojené s touto činnosťou. Skupina preto vykazuje ako výnos iba hodnotu tejto odmeny (výnosy z tejto činnosti sú vykazované na netto báze).

Organizácia krátkodobého trhu s elektrinou

Skupina je držiteľom povolenia na činnosť organizátora krátkodobého trhu s elektrinou v Slovenskej republike. Skupina zabezpečuje organizovanie a vyhodnocovanie organizovaného krátkodobého trhu s elektrinou na území Slovenskej republiky na základe zákona o energetike.

Organizovaný krátkodobý trh s elektrinou umožňuje účastníkom organizovaného krátkodobého cezhraničného trhu s elektrinou na dennej báze uplatniť svoju ponuku alebo dopyt po elektrine, zvýšiť možnosti vyrovnania svojej obchodnej pozície pred uskutočnením dodávky/odberu a znížiť pravdepodobnosť vzniku odchýlky medzi plánovanou a skutočnou hodnotou dodávky/odberu elektriny. Skupina vykonáva túto činnosť na základe platnej zmluvy o prístupe a podmienkach účasti na organizovanom krátkodobom cezhraničnom trhu s elektrinou s účastníkom trhu.

Skupine prislúcha za jej činnosť pri organizácii krátkodobého trhu s elektrinou odmena v podobe vstupného poplatku a poplatku za zobchodovanú elektrinu, ktoré podliehajú cenovej regulácii Úradu pre reguláciu sieťových odvetví (URSO). Tieto poplatky slúžia na kompenzáciu nákladov spojených s organizáciou krátkodobého trhu s elektrinou. Skupina preto vykazuje ako výnos iba hodnotu tejto odmeny (výnosy z tejto činnosti sú vykazované na netto báze).

Výnosy z aukcií záruk pôvodu elektriny ("ZPE")

Skupina zabezpečuje evidenciu, prevody a organizovanie trhu so zárukami pôvodu elektriny z obnoviteľných zdrojov energie („OZ“) a zárukami pôvodu elektriny vyrobenej vysoko účinnou kombinovanou výrobou („KVET“). Záruka pôvodu elektriny z obnoviteľných zdrojov energie je doklad preukazujúci, že elektrina bola vyrobená z obnoviteľných zdrojov energie a používa sa na účely preukázania, že daný podiel elektriny bol vyrobený z obnoviteľných zdrojov energie a dodaný do elektrizačnej sústavy.

Skupina vykonáva činnosti spojené s vydaním, prevodom, uznaním, uplatnením a zrušením záruk pôvodu elektriny. Skupine prislúchajú za túto jej činnosť poplatky - fixná ročná platba za vedenie účtu, poplatok za vydanie záruky pôvodu a poplatok za prevod záruky pôvodu.

Výnosy z prenájmu sa vykazujú vo výsledku hospodárenia v rámci výnosov rovnomerne počas doby trvania nájomného vzťahu. Stimuly k nájmu sa vykazujú ako neoddeliteľná súčasť celkových tržieb na nájomné počas doby trvania nájmu.

2.21 Výplata dividend

Výplata dividend akcionárom Skupiny sa vykazuje ako záväzok v konsolidovanej účtovnej závierke v období, v ktorom sú dividendy schválené akcionármi Skupiny.

2.22 Účtovanie o zabezpečení

Skupina drží derivátové finančné nástroje na zabezpečenie proti rizikám zmien ceny komodít. Zabezpečená položka je vykázaná ostatná pohľadávka resp. ostatný záväzok, ktorá vystavuje Skupinu riziku zmien v reálnej hodnote a je formálne určená ako zabezpečená položka v danom zabezpečovacom vzťahu. Zabezpečená položka musí byť spoľahlivo oceniteľná. Zabezpečovací nástroj je určený derivát, pri ktorom sa očakáva, že jeho reálnou hodnotou sa budú kompenzovať zmeny v reálnej hodnote určenej zabezpečenej položky. Skupina určila nasledovné derivátové nástroje ako zabezpečovacie nástroje: krátkodobé komoditné futures. Zabezpečovacie deriváty sa prvotne oceňujú v reálnej hodnote, v prípade zabezpečovacích derivátov neklasifikovaných ako finančné aktíva alebo finančné záväzky cez výsledok hospodárenia (FVTPL), v transakčných nákladoch. Následne po prvotnom účtovaní sa zabezpečovacie deriváty oceňujú reálnou hodnotou a ich zmeny sa účtujú tak, ako je uvedené nižšie.

Zabezpečenie peňažných tokov

Zmeny reálnej hodnoty derivátového nástroja stanoveného ako zabezpečovací nástroj pri zabezpečení peňažných tokov sa vykazujú priamo vo vlastnom imaní v rozsahu, v ktorom je zabezpečenie efektívne, v zmysle podmienok stanovených štandardom IFRS 9. Čiastka vykázaná vo vlastnom imaní predstavuje kumulovaný zisk alebo stratu zo zabezpečovacieho nástroja od začiatku zabezpečenia alebo kumulovanú zmenu reálnej hodnoty zabezpečenej položky od začiatku zabezpečenia, podľa toho, ktorá je nižšia. Zisky alebo straty zo zabezpečovacieho nástroja nad rámec čiastky vykázanej vo vlastnom imaní predstavujú neefektívitu a sú vykázané v konsolidovanom výkaze ziskov a strát. Ak zabezpečenie očakávanej transakcie následne vyústi do vykázania finančného aktíva alebo finančného záväzku, súvisiace zisky alebo straty vykázané priamo vo vlastnom imaní sa reklasifikujú do konsolidovaného výkazu ziskov a strát v tom istom období alebo obdobiach, počas ktorých nadobudnuté aktívum alebo prevzatý záväzok ovplyvňuje hospodársky výsledok. Ak zabezpečená očakávaná transakcia následne vedie k vykázaniu nefinančného aktíva alebo nefinančného záväzku alebo ak sa zo zabezpečenej očakávanej transakcie s nefinančným aktívom

alebo nefinančným záväzkom stane záväzná povinnosť, na ktorú sa uplatňuje účtovanie zabezpečenia reálnej hodnoty, Skupina odstráni uvedenú sumu z rezervy na zabezpečenie peňažných tokov a zahrnie ju priamo do prvotných nákladov alebo inej účtovnej hodnoty aktíva alebo záväzku.

K 31. decembru 2025 Skupina klasifikovala všetky existujúce zabezpečovacie vzťahy ako zabezpečenie peňažných tokov.

Efektívnosť zabezpečenia je stupeň, v akom sa zmeny v reálnej hodnote alebo v peňažných tokoch zabezpečenej položky priraditeľné k zabezpečovanému riziku kompenzujú zmenami v reálnej hodnote alebo v peňažných tokoch zabezpečovacieho nástroja. Neefektívnosť zabezpečenia je vyhodnocovaná pomocou kvalitatívnej alebo kvantitatívnej analýzy, v závislosti od toho, do akej miery sa hlavné črty zabezpečenej položky zhodujú s hlavnými črtami zabezpečovacieho nástroja. Hlavné príčiny neefektivity v zabezpečovacom vzťahu zahŕňajú rozdiel v báze (t. j. situácia kedy reálna hodnota alebo peňažné toky zabezpečenej položky závisia od inej premennej ako zmena reálnej hodnoty alebo peňažných tokov zo zabezpečovacieho nástroja), časový rozdiel (t. j. zabezpečená položka a zabezpečovací nástroj vzniknú a sú vysporiadané v rozdielnom čase), rozdiely v množstve alebo nominálnej hodnote, kreditné a iné riziko, ktoré majú vplyv na zmenu reálnej hodnoty zabezpečenej položky alebo zabezpečovacieho nástroja.

Ukončenie zabezpečenia

Skupina prospektívne ukončí účtovanie o zabezpečení, iba ak zabezpečovací nástroj prestane spĺňať kritériá pre zabezpečovacie operácie (po zohľadnení prípadnej zmeny zabezpečovacieho pomeru, ak je aplikovateľná). To zahŕňa prípady, kedy zabezpečovací nástroj zanikne alebo je predaný, zrušený alebo realizovaný. Kumulovaný zisk alebo strata, ktoré boli predtým vykázané vo vlastnom imaní, sú preúčtované do konsolidovaného výkazu ziskov a strát v tom istom období, kedy zabezpečená položka ovplyvní konsolidovaný výkaz ziskov a strát. Zabezpečovací vzťah, ktorý stále spĺňa ciele riadenia rizík a ďalšie kritériá pre zabezpečovacie operácie, po zohľadnení prípadnej zmeny zabezpečovacieho pomeru, nesmie byť ukončený.

Klasifikácia derivátových nástrojov na krátkodobé a dlhodobé

Derivátové finančné nástroje sú klasifikované ako krátkodobé a dlhodobé alebo rozdelené na krátkodobú a dlhodobú časť nasledovne:

- V prípade, že Skupina drží derivát ako ekonomické zabezpečenie dlhšie ako 12 mesiacov po súvahovom dni, deriváty sú klasifikované ako dlhodobé (alebo rozdelené na krátkodobú a dlhodobú časť) zhodne s klasifikáciou zabezpečovanej položky.
- Derivátové finančné nástroje, ktoré sú určené ako efektívne zabezpečovacie finančné nástroje, sú klasifikované v súlade s klasifikáciou podliehajúcej zabezpečenej položky. Derivátový nástroj je rozdelený na krátkodobú a dlhodobú časť, iba ak je možné ho spoľahlivo rozdeliť.
- Derivátové finančné nástroje, ktoré sú primárne držané za účelom obchodovania, sú klasifikované ako krátkodobé.

2.23 Nové štandardy a interpretácie, ktoré ešte neboli aplikované - štandardy a interpretácie prijaté Európskou úniou

Nasledujúce vydané nové štandardy a interpretácie boli vydané s možnosťou skoršej aplikácie a Skupina ich predčasne neaplikovala.

Zmeny a doplnenia IFRS 9 a IFRS 7 Doplnenia ku klasifikácii a oceňovaniu finančných nástrojov (vydané v máji 2024)

Účinné pre účtovné obdobia začínajúce 1. januára 2026 alebo neskôr s povolenou skoršou aplikáciou.

Úhrada záväzkov prostredníctvom elektronických platobných systémov

V praxi existuje rôznorodosť, pokiaľ ide o načasovanie vykazovania a odúčtovania finančného majetku a finančných záväzkov, najmä ak sú vysporiadané pomocou elektronických platobných systémov. Doplnenia k IFRS 9 objasňujú, kedy sa finančný majetok alebo finančný záväzok vykazuje a kedy sa ukončuje jeho vykazovanie.

Podľa doplnení spoločnosť zvyčajne vysporiada svoj záväzok z obchodného styku ku dňu vyrovnania. Najčastejšie je to dátum, kedy je platba sfinalizovaná.

Doplnenia tiež poskytujú voliteľnú výnimku, ktorá umožňuje spoločnosti odúčtovať svoj záväzok z obchodného styku pred dátumom vyrovnania, potenciálne ku dňu začatia platby, ktorú nemožno zrušiť. Výnimka je možná vtedy, keď spoločnosť používa elektronický platobný systém, ktorý spĺňa všetky nasledujúce kritériá:

- nemá žiadnu možnosť stiahnuť, zastaviť alebo zrušiť platobný príkaz;
- nemá žiadnu možnosť prístupu k hotovosti, ktorá sa má použiť na vyrovnanie platobného príkazu;
- a riziko nezaplatenia spojené s elektronickým platobným systémom je nevýznamné.

Spoločnosti sa môžu rozhodnúť uplatniť výnimku pre elektronické platby pre každý systém zvlášť.

Tieto úpravy sú účinné pre finančné roky začínajúce 1. januára 2025 alebo neskôr a sú navrhnuté tak, aby zlepšili kvalitu a porovnateľnosť finančných výkazov.

Zmluvne viazané nástroje (Contractually linked instruments, CLI) a neregresné prvky

Doplnenia objasňujú kľúčové charakteristiky CLI a ako sa líšia od finančného majetku s neregresnými vlastnosťami. Doplnenia tiež zahŕňajú faktory, ktoré musí spoločnosť zvážiť pri posudzovaní peňažných tokov súvisiacich s finančným majetkom s neregresnými prvkami (tzv. „prehľadový“ test).

Zverejnenia o investíciách do kapitálových nástrojov

Doplnenia vyžadujú dodatočné zverejnenie pre investície do kapitálových nástrojov, ktoré sa oceňujú reálnou hodnotou so ziskom alebo stratou vykázanou v ostatnom súhrnnom výsledku (FVOCI).

Skupina plánuje uplatňovať tieto zmeny od 1. januára 2026.

Skupina neočakáva, že doplnenia budú mať významný vplyv na jej konsolidovanú účtovnú závierku pri ich prvej aplikácii.

Doplnenia k IFRS 9 a IFRS 7: Zmluvy odkazujúce na elektrinu závislú od prírody (vydané 18. decembra 2024)

Účinné pre účtovné obdobia začínajúce 1. januára 2026 alebo neskôr. Skoršia aplikácia je povolená.

Doplnenia umožňujú, aby zmluvy o dodávke elektriny závislej od prírodných podmienok, ktoré sa niekedy označujú ako zmluvy o nákupe obnoviteľnej energie (PPAs), boli lepšie zohľadnené v účtovnej závierke.

Doplnenia:

- Objasňujú uplatňovanie výnimky pre vlastnú spotrebu na tieto zmluvy
- Menia požiadavky na zabezpečovacie účtovníctvo tak, aby bolo možné použiť zmluvy na dodávku elektriny z obnoviteľných zdrojov závislých od prírody ako zabezpečovací nástroj, ak sú splnené určité podmienky.
- Zavádzajú dodatočné požiadavky na zverejnenie s cieľom umožniť investorom lepšie pochopiť vplyv týchto zmlúv na finančnú výkonnosť spoločnosti a jej budúce peňažné toky

Skupina plánuje aplikovať doplnenia od 1. januára 2026. Skupina neočakáva, že doplnenia budú mať významný vplyv na jej konsolidovanú účtovnú závierku pri ich prvej aplikácii.

Ročné vylepšenia IFRS štandardov – Zv. 11 (vydané 18. júla 2024)

Účinné pre účtovné obdobia začínajúce 1. januára 2026 alebo neskôr. Skoršia aplikácia je povolená. Doplnenie týkajúce sa odúčtovania záväzkov z prenájmu sa vzťahuje iba na záväzky z prenájmu, ktoré boli zrušené od začiatku účtovného obdobia, v ktorom sa doplnenie prvýkrát uplatňuje.

V tomto súbore vylepšení IASB urobila menšie úpravy v IFRS 9 Finančné nástroje a v ďalších štyroch účtovných štandardoch. Doplnenia k IFRS 9 riešia:

- konflikt medzi IFRS 9 a IFRS 15 Výnosy zo zmlúv so zákazníkmi týkajúci sa prvotného ocenenia pohľadávok z obchodného styku; a
- spôsob, akým nájomca odúčtuje záväzkov z prenájmu podľa odseku 23 IFRS 9.

Doplnenia k IFRS 9 vyžadujú, aby spoločnosti prvotne oceňovali pohľadávky z obchodného styku bez signifikantnej finančnej zložky vo výške určenej podľa IFRS 15. Taktiež objasňujú, že keď sa záväzky z prenájmu odúčtujú podľa IFRS 9, rozdiel medzi ich účtovnou hodnotou a zaplateným protiplnením sa vykazuje vo výkaze ziskov a strát.

Skupina plánuje aplikovať doplnenia od 1. januára 2026. Skupina neočakáva, že doplnenia budú mať významný vplyv na jej konsolidovanú účtovnú závierku pri ich prvej aplikácii.

IFRS 18 Prezentácia a zverejňovanie v účtovnej závierke (vydaný 9. apríla 2024)

Účinné pre ročné účtovné obdobia začínajúce 1. januára 2027 alebo neskôr a uplatňuje sa retrospektívne. Skoršia aplikácia je povolená.

IFRS 18 nahrádza IAS 1 Prezentácia účtovnej závierky. Hlavné zmeny v požiadavkách sú uvedené nižšie.

Štruktúrovanejší výkaz ziskov a strát

IFRS 18 zavádza novo definované medzisúčty „prevádzkový zisk“ a „zisk alebo strata pred financovaním a zdanením príjmu“ a požiadavku, aby sa všetky výnosy a náklady rozdelili medzi tri nové odlišné kategórie na základe hlavných podnikateľských aktivít spoločnosti: prevádzkové, investičné a finančné.

Podľa IFRS 18 už spoločnostiam nie je dovolené zverejňovať prevádzkové náklady iba v poznámkach. Spoločnosť prezentuje prevádzkové náklady spôsobom, ktorý poskytuje „najužitočnejší štruktúrovaný súhrn“ svojich nákladov a to buď podľa:

- povahy nákladov;
- funkcie nákladov; alebo
- zmiešaná prezentácia.

Ak sú prevádzkové náklady prezentované podľa ich funkcie, potom platia nové zverejnenia.

MPM – Zverejnené a predmetom auditu

IFRS 18 tiež vyžaduje, aby sa v účtovnej závierke uvádzali niektoré „non-GAAP“ (neúčtovné) ukazovatele. Zavádza úzku definíciu ukazovateľov výkonnosti manažmentu (ďalej len „MPM“), ktorá vyžaduje, aby boli:

- medzisúčtom výnosov a nákladov;
- používané vo verejnej komunikácii mimo účtovnej závierky; a
- nesúvisia priamo so zmenou základných úverových rizík alebo nákladov; a
- odrážali pohľad manažmentu na finančnú výkonnosť.

Pre každý prezentovaný MPM musia spoločnosti v jednej poznámke k účtovnej závierke vysvetliť, prečo ukazovatele poskytujú užitočné informácie, ako sa vypočítavajú a zosúladiť ich so sumou určenou podľa účtovných štandardov IFRS.

Väčšia dezagregácia informácií

S cieľom poskytnúť investorom lepší prehľad o finančnej výkonnosti nový štandard obsahuje vylepšené usmernenia o tom, ako majú spoločnosti zoskupovať informácie v účtovnej závierke.

To zahŕňa usmernenie, či sú informácie zahrnuté v primárnej účtovnej závierke alebo či sú ďalej rozčlenené v poznámkach. Spoločnosti sa odrádzajú od označovania položiek ako „iné“ a ak v tom budú pokračovať, musia zverejniť viac informácií.

Ostatné zmeny vzťahujúce sa na primárnu účtovnú závierku

IFRS 18 stanovuje prevádzkový zisk ako východiskový bod pre nepriamu metódu prezentácie peňažných tokov z prevádzkovej činnosti a eliminuje možnosť klasifikovať peňažné toky z úrokov a dividend ako prevádzkové činnosti vo výkaze peňažných tokov (toto môže byť odlišné pre spoločnosti so špecifikovanou hlavnou podnikateľskou činnosťou). Vyžaduje tiež, aby sa goodwill prezentoval ako nová riadková položka v súvahe.

Prechod

Vo svojej ročnej účtovnej závierke zostavenej za obdobie, v ktorom sa nový štandard prvýkrát aplikoval, jednotka zverejní za porovnateľné obdobie bezprostredne predchádzajúce tomuto obdobiu zosúladenie pre každú riadkovú položku vo výkaze ziskov a strát medzi:

- upravené sumy prezentované podľa IFRS 18; a
- sumy predtým prezentované podľa IAS 1.

Skupina plánuje uplatňovať tieto zmeny od 1. januára 2027.

Skupina očakáva, že nový štandard pri jeho prvej aplikácii bude mať významný vplyv na jej konsolidovanú účtovnú závierku a je v procese zhodnotenia najvýznamnejšieho dopadu.

2.24 Nové štandardy a interpretácie, ktoré ešte neboli aplikované - štandardy a interpretácie, ktoré ešte neboli prijaté Európskou úniou

Nasledujúce vydané nové štandardy a interpretácie boli vydané s možnosťou skoršej aplikácie a Spoločnosť ich predčasne neaplikovala.

IFRS 19 Dcérske spoločnosti bez verejnej zodpovednosti: zverejnenia (vydané v máji 2024) a doplnenia (vydané v auguste 2025)

Účinné pre účtovné obdobia začínajúce 1. januára 2027 alebo neskôr s povolenou skoršou aplikáciou.

IFRS 19 umožňuje oprávneným dcérskym spoločnostiam uplatňovať účtovné štandardy IFRS so zníženými požiadavkami na zverejňovanie podľa IFRS 19.

Dcérska spoločnosť sa môže rozhodnúť uplatniť nový štandard vo svojej konsolidovanej, separátnej alebo individuálnej účtovnej závierke za predpokladu, že ku dňu, ku ktorému sa zostavuje účtovná závierka:

- nemá verejnú zodpovednosť;
- materská spoločnosť zostavuje konsolidovanú účtovnú závierku podľa IFRS účtovných štandardov.

Od dcérskej spoločnosti uplatňujúcej IFRS 19 sa vyžaduje, aby vo svojom explicitnom a bezvýhradnom vyhlásení o súlade s účtovnými štandardmi IFRS jasne uviedla, že IFRS 19 bol aplikovaný.

Skupina neočakáva, že doplnenia budú mať významný vplyv na jej konsolidovanú účtovnú závierku pri ich prvej aplikácii.

Doplnenia k IAS 21 Vplyv zmien výmenných kurzov: Prevod do hyperinflačnej prezentačnej meny (vydané 13. novembra 2025)

Účinné pre účtovné obdobia začínajúce 1. januára 2027 alebo neskôr. Skoršia aplikácia je povolená.

Doplnenia objasňujú, že:

- spoločnosť s nehyperinflačnou funkčnou menou používa pri prepočte všetkých súm v účtovnej závierke (vrátane porovnávacích údajov) na svoju hyperinflačnú prezentačnú menu záverečný kurz ku dňu, ku ktorému sa zostavuje účtovná závierka; a
- spoločnosť používa záverečný kurz ku dňu, ku ktorému sa zostavuje účtovná závierka pri prepočte všetkých súm (okrem porovnávacích údajov) zahraničnej operácie s nehyperinflačnou funkčnou menou do hyperinflačnej prezentačnej meny spoločnosti a uplatňuje zmenu všeobecného cenového indexu na prehodnotenie porovnávacích údajov.

Skupina plánuje uplatňovať tieto zmeny od 1. januára 2027.

Skupina neočakáva, že doplnenia budú mať významný vplyv na jej konsolidovanú účtovnú závierku pri ich prvej aplikácii.

3 Riadenie finančného rizika

3.1. Faktory finančného rizika

V dôsledku svojich činností je Skupina vystavená rozličným finančným rizikám: trhovému riziku (vrátane kurzového rizika, úrokového rizika, cenového rizika), úverovému riziku a riziku likvidity. Celkový program riadenia rizika v Skupine sa sústreďuje na nepredvídateľnosť finančných trhov a snaží sa minimalizovať možné negatívne dôsledky na finančnú situáciu Skupiny. Na zníženie niektorých rizík využívala Skupina derivátové finančné nástroje, ak je to potrebné.

Riadenie finančného rizika Skupiny vykonáva v súlade s postupmi schválenými Predstavenstvom. Skupina identifikuje, posudzuje a zaisťuje finančné riziká v spolupráci s prevádzkovými oddeleniami v rámci Skupiny. Predstavenstvo vydáva princípy pre celkové riadenie rizika ako aj postupy pokrývajúce špecifické oblasti ako kurzové riziko, úrokové riziko, úverové riziko, použitie derivátových finančných nástrojov a nederivátových finančných nástrojov.

(i) Trhové riziko

(a) Kurzové riziko

Skupina poskytuje služby v oblasti prenosu elektrickej energie a aukcií, kde platby sú vyjadrené v eurách. Podobne Skupina vykazuje nákupy a úverové financovanie platbami vyjadreným prevažne v eurách.

Spoločnosť považuje riziko vplyvu cudzích mien na svoju činnosť ku dňu, ku ktorému sa zostavuje účtovná závierka, za nevýznamné.

(b) Riziko úrokovej sadzby ovplyvňujúce peňažné toky

Skupina splatila posledný úver s variabilnou sadzbou v roku 2019. K 31. decembru 2025 nemá Skupina nesplatený úver. Z uvedeného dôvodu Skupina nie je vystavená riziku úrokovej sadzby v dôsledku dlhodobých úverov.

Skupina pravidelne analyzuje úroveň vystavenia sa úrokovému riziku. Finančná situácia Skupiny je stabilná a nepredpokladá sa refinancovanie existujúceho dlhu ani alternatívne financovanie. Prevádzkové výnosy a peňažné toky z prevádzky Skupiny sú z veľkej časti nezávislé od zmien úrokových sadzieb na trhu. Skupina nemá významne úročený majetok iný ako peňažné prostriedky a peňažné ekvivalenty.

(ii) Úverové riziko

Úverové riziko vzniká v súvislosti s peňažnými prostriedkami a peňažnými ekvivalentmi, derivátmi a vkladmi v bankách a finančných inštitúciách, a tiež z úrokového rizika voči odberateľom, vrátane nesplatených pohľadávok. Ak je k dispozícii nezávislé ratingové hodnotenie veľkých odberateľov, používajú sa tieto hodnotenia. Ak takéto hodnotenie neexistuje, zhodnotí sa bonita odberateľa, berúc do úvahy jeho finančnú pozíciu, historické údaje a iné faktory.

Skupina zaviedla individuálny prístup pre hodnotenie úverového rizika veľkých zákazníkov založený na vlastnom modeli hodnotenia bonity. Vstupnými informáciami pre tento model sú platobná disciplína zákazníka, ukazovatele z účtovnej závierky, dostupné informácie o zadlženosti zákazníka. Táto skupina zákazníkov zahŕňa tých s najvyšším nákupom služieb. Platobné podmienky sú stanovené na základe výsledkov tohto modelu. Priemerná doba úhrady pohľadávok z predaja produktov a služieb je založená na údajoch uvedenom v zmluve, t. j. od 3 do 30 dní.

Skupina riadi riziko neplatenia zákazníkov prostredníctvom preddavkového systému platenia a záruk (pozri poznámku č.11 a poznámku č.30).

Čo sa týka obchodných pohľadávok, Skupina uskutočňuje svoje aktivity s niekoľkými významnými protistranami. Hoci pohľadávky Skupiny sú generované iba od malého počtu zákazníkov, úverové riziko je limitované vďaka charakteru týchto protistrán. Všetci zákazníci sú strategické slovenské spoločnosti zaoberajúce sa obchodom s elektrickou energiou, mnohé z nich s významným vplyvom štátu.

Pre zákazníkov a partnerov pôsobiacich v rámci organizovania krátkodobého trhu s elektrickou energiou a pre účastníkov zúčtovanie odchýlok zabezpečuje Skupina svoje úverové riziko podľa pravidiel regulácie cez prijaté bankové garancie alebo finančné zábezpeky. Tieto môže Skupina použiť v prípade platobnej neschopnosti zákazníkov.

V súvislosti s pohľadávkami z obchodného styku a inými pohľadávkami je Skupina vystavená riziku do výšky nominálnej hodnoty pohľadávok zníženej o opravnú položku vo výške 5 091 tis. EUR (Poznámka č. 11).

Tabuľka uvedená nižšie zobrazuje zostatky pohľadávok voči bankám (krátkodobý finančný majetok) a ostatné peňažné prostriedky a peňažné ekvivalenty k dátumu, ku ktorému sa zostavuje konsolidovaná účtovná závierka:

Protistrana	Rating ²	Zostatok k 31. decembru	
		2025	2024
Banky¹			
Všeobecná úverová banka, a.s.	A2	180 104	224 902
Tatra banka, a.s.	A3	184 020	264 204
Československá obchodná banka, a.s.	A1	131 051	30 201
Slovenská sporiteľňa, a.s.	A2	1 535	36 591
Štátna pokladnica	-	2	2
UniCredit Bank Czech Republic and Slovakia, a. s. pobočka zahraničnej banky		10 463	8 087
365 Banka, a. s. (Poštová Banka, a. s.)	A3	2	2
HypoVereinsbank	A1	7 743	4 632
Slovenská záručná a rozvojová banka, a. s.	-	20 272	5 071
J&T Banka, a. s.	Baa2	30 000	50 000
Ostatné	n/a	69	106
Spolu		565 261	623 798

¹ Hodnota peňažných prostriedkov a krátkodobých vkladov v bankách predstavovala k 31. decembru 2025 sumu 320 261 tis. EUR (31. december 2024: 397 798 tis. EUR). Skupina môže voľne disponovať so všetkými peňažnými prostriedkami a peňažnými ekvivalentmi, okrem prijatých záruk od účastníkov trhu vedených na bankových účtoch vo výške 51 631 tis. EUR (k 31. decembru 2024: 82 256 tis. EUR), ktoré je možné použiť len na vyrovnanie budúcich omeškaných záväzkov týchto účastníkov trhu. Skupina tiež vykazuje medzi peňažnými prostriedkami a peňažnými ekvivalentmi bankové účty v sume 3 547 tis. EUR, ktoré slúžia na zabezpečenie obchodovania na spotovom trhu a trhu s komoditnými futures ako variabilná zábezpeka (k 31. decembru 2024: 6 312 tis. EUR).

Krátkodobý finančný majetok k 31. decembru 2025 v sume 245 000 tis. EUR predstavujú vklady v bankách s dobou viazanosti viac ako tri mesiace (31. december 2024: 226 000 EUR). Bankové úvery Skupiny boli k 31. decembru 2025 na úrovni 15 tis. EUR (31. december 2024: 13 tis. EUR).

² Skupina používa nezávislé ratingy Moody's a Standard & Poor's.

(iii) Riziko likvidity

Obozretné riadenie rizika likvidity znamená udržanie si dostatočného množstva peňažných prostriedkov a obchodovateľných cenných papierov, dostupnosti finančných prostriedkov prostredníctvom ešte nečerpaných úverových liniek a možnosti uzatvárať trhové pozície. Vzhľadom na dynamický charakter činností sa Skupina snaží udržať flexibilitu financovania prostredníctvom otvorených úverových liniek.

Skupina riadi riziko likvidity využívaním bankových kontokorentných účtov, ktoré by mali v prípade potreby pokryť nedostatok peňažných prostriedkov. Skupina pravidelne monitoruje stav svojich likvidných prostriedkov. Skupina má dostupné kontokorentné linky v hodnote 39 900 tis. EUR (k 31. decembru 2024 v hodnote 39 900 tis. EUR), ktoré však využíva len vo výnimočných prípadoch a ku koncu roku 2025 ani 2024 neboli čerpané.

Skupina tiež využíva výhody zmluvných podmienok medzi Skupinou a jej dodávateľmi na zabezpečenie dostatočných finančných zdrojov pre jej potreby. Splatnosť dodávateľských faktúr je v priemere 3 až 60 dní.

Skupina pravidelne monitoruje pohyby finančných prostriedkov na svojich bankových účtoch.

Očakávané peňažné toky sú pripravované nasledovne:

- očakávané budúce peňažné príjmy z hlavných činností Skupiny,
- očakávané budúce peňažné výdavky zabezpečujúce činnosť Skupiny a vysporiadanie všetkých záväzkov Skupiny vrátane daňových záväzkov.

Plán peňažných tokov sa pripravuje mesačne. Slúži na zistenie momentálnej potreby hotovosti a ak má Skupina dostatok zdrojov, umožňuje ich krátkodobo uložiť alebo inak investovať.

Vedenie monitoruje na báze očakávaných peňažných tokov priebežné predpovede rezervy likvidity, ktorú predstavuje nečerpaný zostatok úverovej linky a peňažné prostriedky a peňažné ekvivalenty. Tabuľka uvedená nižšie analyzuje finančné záväzky Skupiny podľa zostatkovej doby splatnosti. Údaje uvedené v tabuľke predstavujú zmluvné nediskontované peňažné toky. Sumy splatné do 12 mesiacov sa rovnajú ich účtovnej hodnote, pretože dopad diskontovania nie je významný.

Poznámky konsolidovanej účtovnej závierky zostavenej za rok končiaci 31. decembra 2025 zostavenej podľa Medzinárodných štandardov pre finančné výkazníctvo (IFRS) v znení prijatom Európskou úniou (Všetky údaje sú v tisícoch eur, pokiaľ nie je uvedené inak)

	Menej ako 1 rok	Od 1 do 2 rokov	Od 2 do 5 rokov	Viac ako 5 rokov
K 31. decembru 2025				
Bankové úvery	15	0	0	0
Finančný leasing	307	170	269	6
Závazky z obchodného styku a iné záväzky okrem záväzkov nespádajúcich pod IFRS 7	196 334	3 216	0	0
Spolu	196 656	3 386	269	6

K 31. decembru 2024				
Bankové úvery	13	0	0	0
Finančný leasing	309	154	461	7
Závazky z obchodného styku a iné záväzky okrem záväzkov nespádajúcich pod IFRS 7	285 617	2 687	0	0
Spolu	285 939	2 841	461	7

	Menej ako 1 rok	Od 1 do 2 rokov	Od 2 do 5 rokov	Viac ako 5 rokov
K 31. decembru 2025				
Krátkodobé finančné záväzky - zabezpečovacie deriváty	317	0	0	0
Spolu	317	0	0	0

K 31. decembru 2024				
Krátkodobé finančné záväzky - zabezpečovacie deriváty	0	0	0	0
Spolu	0	0	0	0

Prehľad pohybov v záväzkoch vyplývajúce z finančnej činnosti:

Záväzky z finančnej činnosti	Stav k 31. decembru 2024	Peňažné toky z finančnej činnosti	Ostatné zmeny	Stav k 31. decembru 2025
Bankové úvery	13	2	0	15
Záväzky z leasingu	931	-179	0	752
Ostatné finančné záväzky	0	0	0	0
Dividendy	0	-35 750	35 750	0
Úroky	0	-16	16	0
Spolu	944	-35 943	35 766	767
Záväzky z finančnej činnosti	Stav k 31. decembru 2023	Peňažné toky z finančnej činnosti	Ostatné zmeny	Stav k 31. decembru 2024
Bankové úvery	0	13	0	13
Záväzky z leasingu	731	200	0	931
Ostatné finančné záväzky	0	0	0	0
Dividendy	0	-45 820	45 820	0
Úroky	0	-33	33	0
Spolu	731	-45 640	45 853	944

Poznámky na stranách 5 až 71 tvoria neoddeliteľnú súčasť tejto konsolidovanej účtovnej závierky.

(iv) Komoditné riziko

Expozícia materskej spoločnosti voči riziku zmien cien komodít vzniká pri nákupe elektriny ako dôsledok kontraktov naviazaných na cenu elektriny kótovanú na burze je kvantifikovaná rizikovými faktormi. Za účelom zníženia expozície voči fluktuácii cien komodít materská spoločnosť uzatvára komoditné futures.

Riadiace procesy týkajúce sa rizika zmien cien komodít v materskej spoločnosti sú navrhnuté tak, aby nepretržite monitorovali a vyhodnocovali vývoj a stav rizika v čase a dokázali určiť, či je úroveň rizika pozorovaná pre rôzne oblasti (napr. geografické, organizačné, a pod.) v súlade s limitmi pre akceptáciu rizika nastavenú vrcholovým manažmentom. Tieto operácie sú vykonávané v súlade s koncepciou formálnych pravidiel kontroly, v rámci ktorých boli nastavené prísne rizikové limity. Dodržiavanie týchto limitov je overované útvarmi, ktoré sú nezávislé od tých, ktoré transakcie vykonávajú, pričom obchodné pozície sú vyhodnocované prostredníctvom ukazovateľa "Value-at-Risk", ktorý je sledovaný na kvartálnej báze.

Analýza citlivosti zmeny reálnej hodnoty komoditných derivátov na zmenu trhovej ceny elektriny:

Komoditné deriváty na elektrinu	Hodnota derivátu k 31. decembru 2025		Hodnota derivátu k 31. decembru 2024	
	Zmena	Zmena	Zmena	Zmena
10% pokles	-2 173	-1 482	-2 509	-1 668
Stav k 31. decembru	-691		-841	
10% nárast	791	1 482	827	1 668

Efektívnosť zabezpečenia je na úrovni 100%.

3.2. Riadenie kapitálu

Cieľom materskej spoločnosti pri riadení kapitálu je zabezpečiť schopnosť pokračovať vo svojich činnostiach, dostatočnú návratnosť kapitálu pre akcionárov a úžitkov pre iných obchodných partnerov a zamestnancov a udržať optimálnu štruktúru kapitálu s cieľom znížiť náklady financovania. Vedenie materskej spoločnosti spravuje kapitál akcionárov vykázaný podľa IFRS v znení prijatom Európskou úniou k 31. decembru 2025 v hodnote 1 075 167 tis. EUR (31. december 2024: 1 047 586 tis. EUR).

Tak ako iné spoločnosti v sektore, aj vedenie materskej spoločnosti monitoruje kapitál na základe dlhového pomeru. Pomer je kalkulovaný nasledovne:

	31. december 2025	31. december 2024
Vlastné imanie a celkové záväzky	1 730 876	1 775 727
Vlastné imanie (Pozn. 13)	1 075 167	1 047 586
Pomer vlastného imania k celkovým záväzkom a vlastnému imaniu	62%	59%

Stratégia vedenia materskej spoločnosti sa oproti roku 2024 nezmenila.

3.3. Odhad reálnej hodnoty

Reálna hodnota finančných aktív a finančných záväzkov predstavuje sumu, za ktorú by mohol byť finančný nástroj vymenený v nezávislej transakcii medzi informovanými, dobrovoľne súhlasiacimi stranami, pokiaľ sa nejedná o nútenú likvidáciu ani exekučný predaj. Nasledovné metódy a predpoklady boli použité pri určení reálnych hodnôt:

- Reálna hodnota peňazí a krátkodobých vkladov, pohľadávok z obchodného styku, záväzkov z obchodného styku a iných krátkodobých záväzkov je približne rovnaká ako ich účtovná hodnota najmä kvôli krátkodobej splatnosti týchto nástrojov.
- Dlhodobé pohľadávky s fixnou alebo variabilnou úrokovou mierou sú ohodnotené Skupinou na základe parametrov, ako sú úrokové miery, faktor rizika špecifický pre danú krajinu, individuálna bonita zákazníkov a riziko prislúchajúce k financovanému projektu. Na základe tohto ohodnotenia sú zaúčtované opravné položky na očakávané straty z týchto pohľadávok. K 31. decembru 2025 a k 31. decembru 2024 účtovná hodnota pohľadávok, znížená o opravnú položku, nie je významne rozdielna oproti vypočítanej reálnej hodnote týchto pohľadávok.
- Reálna hodnota pôžičiek z bánk a iných finančných záväzkov, záväzkov z finančného lízingu ako aj iných nefinančných záväzkov je odhadnutá diskontovaním budúcich peňažných tokov použitím sadzby momentálne dostupnej pre dlhy s podobnými podmienkami, kreditným rizikom a zostávajúcou dobou splatnosti.
- Reálna hodnota finančných aktív určených na predaj je odvodená z kótovanej trhovej ceny na aktívnom trhu, ak je dostupná.
- Deriváty sú oceňované použitím oceňovacích techník so vstupmi, ktoré sú pozorovateľné na trhu, ktorými sú najmä komoditné futures.

Hierarchia reálnych hodnôt

Skupina používa nasledovnú hierarchiu pre určenie a vykázanie reálnej hodnoty finančných nástrojov a nefinančných aktív) podľa metódy ocenenia:

Úroveň 1: kótované ceny (neupravené) na aktívnych trhoch pre rovnaké aktíva a záväzky.

Úroveň 2: iné techniky, pri ktorých všetky vstupy, ktoré majú významný vplyv na reálnu hodnotu, sú pozorovateľné na trhu, či už priamo alebo nepriamo.

Úroveň 3: techniky, pri ktorých používané vstupy, ktoré majú významný vplyv na reálnu hodnotu, nie sú založené na pozorovateľných trhových údajoch.

Účtovná hodnota pohľadávok a záväzkov z obchodného styku znížená o opravné položky sa približne rovná ich reálnej hodnote.

Finančné záväzky oceňované v reálnej hodnote	k 31.12.2025	Úroveň 1	Úroveň 2	Úroveň 3
Zabezpečovacie deriváty	14 816	14 816	0	0
Finančné záväzky oceňované v reálnej hodnote	k 31.12.2024	Úroveň 1	Úroveň 2	Úroveň 3
Zabezpečovacie deriváty	16 680	16 680	0	0

4 Významné účtovné odhady a rozhodnutia

Skupina uskutočňuje odhady a používa predpoklady týkajúce sa budúcich období. Vytvorené účtovné odhady sa vzhľadom na svoju podstatu iba zriedka rovnajú skutočne dosiahnutým hodnotám. Zásadné odhady a predpoklady, kde je riziko významnej úpravy účtovnej hodnoty majetku a záväzkov počas nasledujúceho účtovného obdobia, sú uvedené nižšie.

(i) Regulované výnosy

Skupina zabezpečuje prenos elektriny prostredníctvom prenosovej sústavy Slovenskej republiky a činnosti s tým bezprostredne súvisiace. Okrem toho Skupina vykonáva činnosti organizátora krátkodobého trhu s elektrinou, medzi ktoré patrí aj zúčtovanie odchýlok, centrálna fakturácia poplatkov súvisiacich s prevádzkou elektrizačnej sústavy a organizovanie a zúčtovanie podpory výroby elektriny z obnoviteľných zdrojov energie a výroby elektriny vysoko účinnou kombinovanou výrobou.

Výnosy Skupiny tvoria predovšetkým výnosy z taríf, ktoré úrad určil v príslušných rozhodnutiach (výnosy za prenos elektriny a rezervovanú kapacitu, výnosy za straty pri prenose elektriny, výnosy za systémové služby, výnosy za prevádzkovanie systému a výnosy za regulačnú elektrinu obstaranú v rámci systému IGCC, MARI a PICASSO, výnosy súvisiace s cezhraničnými prenosmi elektriny - výnosy zo zúčtovania medzinárodných prenosov medzi prevádzkovateľmi prenosových sústav v rámci ITC mechanizmu, výnosy z aukcií prenosových kapacít, výnosy z MC a výnosy za výkon činností organizátora krátkodobého trhu s elektrinou). Skupina okrem toho generuje výnosy súvisiace s odchýlkami subjektov zúčtovania a výnosy súvisiace s elektrinou na dennom trhu, pri ktorých úrad ceny neurčuje. Na základe cenových rozhodnutí úradu na rok 2026 boli výnosy súvisiace s cezhraničnými prenosmi elektriny a výnosy z regulačnej elektriny za rok 2025 použité na zníženie regulovaných taríf v roku 2026, resp. v roku 2027. Rovnakým spôsobom boli tieto výnosy z roku 2024 použité na zníženie taríf v roku 2025, resp. 2026.

Detailný popis výnosov sa nachádza v Poznámke 2.21.

(ii) Precenenie nehnuteľností, strojov a zariadení

Hlavné prevádzkové aktíva Skupiny predstavujú aktíva používané na prenos elektrickej energie. Skupina aplikuje model precenenia na reálnu hodnotu podľa IAS 16 pre nehnuteľnosti, stroje a zariadenia s výnimkou tried majetku zahrňujúcich dopravné prostriedky, inventár a umelecké diela. Precenenie majetku v Skupine vykonal nezávislý znalec, ktorý použil prístup reprodukčnej obstarávacej ceny. V prípade zvýšenia účtovnej hodnoty majetku pri precenení sa zároveň vykonala analýza možného znehodnotenia majetku na základe určenia hodnoty z používania (súčasná hodnota budúcich peňažných tokov, ktoré sa očakávajú z používania majetku). Výsledkom precenenia majetku je zvýšenie hodnoty aktív a súvisiaci nárast v ostatnom komplexnom výsledku hospodárenia, ktorý je akumulovaný vo vlastnom imaní. Predpoklady použité v preceňovacom modeli vychádzajú zo správy nezávislého znalca. Výsledné vykazované účtovné hodnoty týchto aktív a súvisiace preceňovacie rozdiely nepredstavujú nevyhnutne hodnoty, za ktoré by tieto aktíva mohli byť alebo budú predané.

Skupina navyše prehodnotila očakávanú zostatkovú dobu použiteľnosti majetku na základe odborného posudku znalca ako sa uvádza vyššie.

	2025	2024
Budovy, haly, siete, stavby	10 – 60 rokov	10 – 60 rokov
Stroje, prístroje a dopravné prostriedky	4 - 50 rokov	4 - 50 rokov
Ostatný dlhodobý hmotný majetok	4 roky	4 roky

Existujú neistoty týkajúce sa budúcich ekonomických podmienok, zmien technológií a podnikateľského prostredia v odvetví alebo regulácii zo strany ÚRSO, ktoré môžu prípadne vyústiť do budúcich možných úprav odhadovaných precenených hodnôt a životnosti majetku. To môže významne zmeniť vykazovanú výšku majetku, vlastného imania a zisku Skupiny v budúcnosti.

(iii) Znehodnotenie nehnuteľností, strojov a zariadení

K 31. decembru 2025 Skupina posúdila všetky interné a externé indikátory. Skupina nenašla také indikátory, ktoré by vyžadovali, aby bol test na znehodnotenie na skupinu majetku k 31. decembru 2025 uskutočnený.

Poznámky konsolidovanej účtovnej závierky zostavenej za rok končiaci 31. decembra 2025 zostavenej podľa Medzinárodných štandardov pre finančné výkazníctvo (IFRS) v znení prijatom Európskou úniou (Všetky údaje sú v tisícoch eur, pokiaľ nie je uvedené inak)

5 Hmotný majetok

	Pozemky (precenená hodnota)	Budovy, haly, vedenia a stavby (precenená hodnota)	Stroje, zariadenia, dopravné prostriedky a ostatný majetok	Nedokončené investície vrátane preddavkov (obstarávacia cena)	Spolu
K 1. januáru 2024					
Obstarávacia cena	21 445	625 580	362 345	20 194	1 029 564
Oprávky a opravné položky	0	-67 653	-108 967	0	-176 620
Zostatková hodnota	21 445	557 927	253 378	20 194	852 944
Rok končiaci					
31. decembra 2024					
Stav na začiatku obdobia	21 445	557 927	253 378	20 194	852 944
Precenenie	0	41 000	8 000	0	49 000
Prírastky	0	3 013	16 394	32 270	51 677
Presuny	6	3 983	8 425	-12 408	6
Úbytky	0	-46	-50	0	-96
Odpisy	0	-24 354	-30 843	0	-55 197
Opravné položky	0	0	22	0	22
Zostatková hodnota na konci obdobia	21 451	581 523	255 326	40 056	898 356
K 31. decembru 2024 v precenených hodnotách					
Obstarávacia cena	21 451	672 919	389 806	40 056	1 124 232
Oprávky a opravné položky	0	-91 396	-134 480	0	-225 876
Zostatková hodnota	21 451	581 523	255 326	40 056	898 356
K 31. decembru 2024 v historických hodnotách					
Obstarávacia cena	14 167	815 568	597 479	40 053	1 467 267
Oprávky a opravné položky	0	-319 975	-370 896	0	-690 871
Zostatková hodnota	14 167	495 593	226 583	40 053	776 396
Rok končiaci					
31. decembra 2025					
Stav na začiatku obdobia	21 451	581 523	255 326	40 056	898 356
Precenenie	0	-3 075	24 087	0	21 012
Prírastky	5 155	8 181	26 863	76 980	117 179
Presuny	0	11 040	16 692	-27 732	0
Úbytky	-5 155	-111	-602	0	-5 868
Odpisy	0	-24 116	-28 411	0	-52 527
Opravné položky	0	0	0	-26	-26
Zostatková hodnota na konci obdobia	21 451	573 442	293 955	89 278	978 126

Poznámky na stranách 5 až 71 tvoria neoddeliteľnú súčasť tejto konsolidovanej účtovnej závierky.

Poznámky konsolidovanej účtovnej závierky zostavenej za rok končiaci 31. decembra 2025 zostavenej podľa Medzinárodných štandardov pre finančné výkazníctvo (IFRS) v znení prijatom Európskou úniou (Všetky údaje sú v tisícoch eur, pokiaľ nie je uvedené inak)

	Pozemky (precenená hodnota)	Budovy, haly, vedenia a stavby (precenená hodnota)	Stroje a zariadenia** (precenená hodnota)	Nedokončené investície vrátane preddavkov (obstarávacia cena)	Spolu
K 31. decembru 2025					
v precenených					
hodnotách					
Obstarávacia cena	21 451	597 338	327 059	89 304	1 035 152
Oprávky a opravné položky	0	-23 896	-33 104	-26	-57 026
Zostatková hodnota	21 451	573 442	293 955	89 278	978 126
K 31. decembru 2025					
v historických					
hodnotách					
Obstarávacia cena	14 167	831 907	625 315	89 166	1 560 555
Oprávky a opravné položky	0	-332 810	-379 051	-26	-711 887
Zostatková hodnota	14 167	499 097	246 264	89 140	848 668

Prvé precenenie pozemkov, budov, hál, vedení a stavieb sa uskutočnilo k 1. januáru 2011, ďalšie precenenia sa uskutočnilo k 1. januáru 2016 a k 1. januáru 2021. K 1. januáru 2025 vykonal nezávislý znalec, ktorý nie je žiadnym spôsobom prepojený so Skupinou, aktualizáciu precenenia pozemkov, budov, hál, vedení a stavieb, strojov a zariadení a ostatného preceňovaného majetku na základe pozorovaného stavu a určenia reprodukčných obstarávacích cien majetku, s odvolaním sa na záznamy o aktuálnych trhových transakciách s podobnými položkami majetku a metodológie odhadu reprodukčnej obstarávacej ceny. Reprodukčné obstarávacie ceny vychádzajú zo súčasnej obstarávacej ceny, za ktorú by sa majetok obstaral ako nový a sú odhadom zostatkovej hodnoty, ktorý je založený na súčasnej obstarávacej cene majetku, dobe životnosti a veku existujúceho majetku (metodika reprodukčnej obstarávacej ceny zníženej o odpisy).

K 1. januáru 2025 Skupina aktualizovala precenenie. Výsledkom nového precenenia bolo zvýšenie účtovnej hodnoty nehnuteľností, strojov a zariadení o 21 012 tis. EUR (z toho navýšenie komplexného výsledku hospodárenia o 16 868 tis. EUR a nárast prevádzkového výsledku o 4 144 tis. EUR), zvýšenie odloženého daňového záväzku o 9 662 tis. EUR, zníženie zisku o 3 012 tis. EUR a zvýšenie ziskov z precenenia v ostatnom komplexnom výsledku hospodárenia akumulovaných ako prebytok z precenenia vo vlastnom imaní vo výške 8 338 tis. EUR po zohľadnení vplyvu odloženej dane.

Precenenie majetku na reálnu hodnotu vykonal nezávislý znalec, ktorý použil prístup reprodukčnej obstarávacej ceny a zároveň posúdil dobu použiteľnosti jednotlivých položiek majetku. Výsledkom precenenia majetku bolo zníženie ročného odpisu o 1 915 tis. EUR v roku 2025 v porovnaní s predchádzajúcim účtovným obdobím.

Toto ocenenie je v súlade s Medzinárodnými oceňovacími štandardmi. Skupina zaúčtovala aktualizáciu precenenia k 1. januáru 2025.

K 31. decembru 2025 Skupina posúdila všetky interné a externé indikátory. Skupina nenašla také indikátory, ktoré by vyžadovali, aby bol test na znehodnotenie na skupinu majetku k 31. decembru 2025 uskutočnený.

K 31. decembru 2025 najvýznamnejšie položky v rámci dlhodobého hmotného majetku predstavujú: trafostanice a administratívne budovy v precenenej zostatkovej hodnote 423 972 tis. EUR, v historickej zostatkovej hodnote 352 413 tis. EUR (31. decembra 2024: v precenenej zostatkovej hodnote 379 423 tis. EUR, v historickej zostatkovej hodnote 332 760 tis. EUR); prenosové vedenia v precenenej zostatkovej hodnote 399 109 tis. EUR, v historickej zostatkovej hodnote 351 063 tis.

Poznámky konsolidovanej účtovnej závierky zostavenej za rok končiaci 31. decembra 2025 zostavenej podľa Medzinárodných štandardov pre finančné výkazníctvo (IFRS) v znení prijatom Európskou úniou (Všetky údaje sú v tisícoch eur, pokiaľ nie je uvedené inak)

EUR (31.decembra 2024: v precenenej zostatkovej hodnote 421 814 tis. EUR, v historickej zostatkovej hodnote 355 850 tis. EUR).

Dlhodobý majetok v obstaraní zahŕňa hlavne:

- 4 872 tis. za vybudovanie ICT infraštruktúry (31. december 2024: 0 EUR),
- 6 378 tis. EUR na záložné dátové centrum (31. december 2024: 0 EUR),
- 9 837 tis. EUR za infraštruktúru pre aplikačnú platformu (31. december 2024: 0 EUR),
- 7 766 tis. EUR na zvýšenie kapacity prepojenia dátových sál (31. december 2024: 0 EUR),
- 2 862 tis. EUR na zvýšenie kapacity prepojenia dátových sál (31. december 2024: 0 EUR),
- 10 091 tis. EUR na inováciu centrálnych diskových polí (31. december 2024: 0 EUR),
- 2 511 tis. EUR na vedenie 2x400 kV Horná Ždaňa - lokalita Oslany (31. december 2024: 2 435 tis. EUR),
- 11 926 tis. EUR na transformovňu 400/110 kV Senica (31. december 2024: 7 347 tis. EUR),
- 5 985 tis. EUR na bezpečnostný monitoring infraštruktúry RIS EST (31. december 2024: 68 tis. EUR),
- 5 009 tis. EUR na výmenu transformátora v Stupave (31. december 2024: 1 357 tis. EUR),
- 4 621 tis. EUR na elektrickú stanicu Vajnory (31. december 2024: 1 615 tis. EUR).

Tento majetok nie je k dispozícii na používanie ku dňu, ku ktorému sa zostavuje účtovná závierka.

V súlade s účtovnými postupmi Skupiny, nákladové úroky sú aktivované, avšak Skupina v roku 2025 nemala externé financovanie súvisiace s obstaraním majetku a preto neaktivovala žiadny úrok (31. december 2024: 0 tis. EUR. Úroková miera aktivácie k 31. decembru 2025 bola 0% p. a. (k 31. decembru 2024: 0% p. a.).

Nasledujúca tabuľka zahŕňa majetok prenajatý Skupinou ako prenajímateľom prostredníctvom zmlúv o operatívnom leasingu:

	Pozemky, budovy a stavby	Stroje, prístroje a zariadenia	Spolu
K 31. decembru 2025			
Obstarávacia cena	16 024	0	16 024
Oprávk	-712	0	-712
Zostatková cena k 31. decembru 2025	<u>15 312</u>	<u>0</u>	<u>15 312</u>
K 31. decembru 2025			
Obstarávacia cena historická	24 641	8	24 649
Oprávk historické	-10 629	-8	-10 637
Zostatková cena historická k 31. decembru 2025	<u>14 012</u>	<u>0</u>	<u>14 012</u>
K 31. decembru 2024			
Obstarávacia cena	17 785	1	17 786
Oprávk	-2 902	-1	-2 903
Zostatková cena k 31. decembru 2024	<u>14 883</u>	<u>0</u>	<u>14 883</u>
K 31. decembru 2024			
Obstarávacia cena historická	24 575	8	24 583
Oprávk historické	-9 981	-8	-9 989
Zostatková cena historická k 31. decembru 2024	<u>14 594</u>	<u>0</u>	<u>14 594</u>

Neexistujú žiadne obmedzenia vzťahujúce sa na vlastníctvo dlhodobého hmotného majetku iné ako je uvedené v poznámkach ku konsolidovanej účtovnej závierke. Na žiaden dlhodobý hmotný majetok nie je zriadené záložné právo.

Druh a výška poistenia dlhodobého hmotného a nehmotného majetku

Skupina má poistený majetok voči nasledovným rizikám:

Poznámky konsolidovanej účtovnej závierky zostavenej za rok končiaci 31. decembra 2025 zostavenej podľa Medzinárodných štandardov pre finančné výkazníctvo (IFRS) v znení prijatom Európskou úniou (Všetky údaje sú v tisícoch eur, pokiaľ nie je uvedené inak)

Dlhodobý hmotný majetok a plánované investície, automatické krytie nového majetku sú poistené pre prípad poškodenia alebo zničenia (živelná udalosť) v poistnej sume 3 871 450 tis. EUR. Dlhodobý hmotný majetok je poistený pre prípad škôd spôsobených krádežou, vlámaním, lúpežou, lúpežou pri preprave poistenej veci a vandalským činom v poistnej sume 689 tis. EUR. Súbor strojov, prístrojov, zariadení a káblov a plánované investície sú poistené na poistenie strojov a zariadení (lom stroja) do umy 175 035 tis. EUR.

6 Nehmotný majetok

	Počítačový softvér a ostatný dlhodobý nehmotný majetok	Nedokončené investície	Spoľu
K 1. januáru 2024			
Obstarávacia cena	109 696	3 277	112 973
Oprávky	-82 415	0	-82 415
Zostatková hodnota	27 281	3 277	30 558
Rok končiaci 31. decembra 2024			
Stav na začiatku obdobia	27 281	3 277	30 558
Prírastky	6 387	3 310	9 697
Presuny	1 516	-1 516	0
Úbytky	0	0	0
Odpisy	-5 476	0	-5 476
Zostatková cena na konci obdobia	29 708	5 071	34 779
K 31. decembru 2024			
Obstarávacia cena	114 256	5 071	119 327
Oprávky	-84 548	0	-84 548
Zostatková hodnota	29 708	5 071	34 779
Rok končiaci 31. decembra 2025			
Stav na začiatku obdobia	29 708	5 071	34 779
Prírastky	7 784	4 052	11 836
Presuny	4 639	-4 639	0
Úbytky	0	0	0
Odpisy	-6 237	0	-6 237
Zostatková hodnota	35 894	4 484	40 378
K 31. decembru 2025			
Obstarávacia cena	123 431	4 484	127 915
Oprávky	-87 537	0	-87 537
Zostatková hodnota	35 894	4 484	40 378

Počítačový softvér pozostáva predovšetkým z IT softvéru SAP, Damas Energy, softvéru MONARCH RIS SED, ISZO a ISOT, ISOM, ISCF, RRM EDC a Integrovaná platforma. Zostatková cena SAP je 46 tis. EUR (31. december 2024: 116 tis. EUR), zostatková doba odpisovania sú 3 roky. Zostatková cena Damas Energy je 3 033 tis. EUR (31. december 2024: 2 170 tis. EUR), zostatková doba odpisovania sú 4 roky. Zostatková cena MONARCH RIS SED je 314 tis. EUR (31. december 2024: 296 tis. EUR), zostatková doba odpisovania sú 4 roky. Zostatková cena ISZO a ISOT je 2 410 tis. EUR (31. december 2024: 1 652 tis. EUR), zostatkové doby odpisovania sú 2 a 3 roky.

Nedokončené investície zahŕňajú predovšetkým 221 tis. EUR za vnútrodenné pridelovanie kapacít na profile UA/SK (31. december 2024: 0 EUR), 403 tis. za inováciu obchodných procesov (31.

Poznámky konsolidovanej účtovnej závierky zostavenej za rok končiaci 31. decembra 2025 zostavenej podľa Medzinárodných štandardov pre finančné výkazníctvo (IFRS) v znení prijatom Európskou úniou (Všetky údaje sú v tisícoch eur, pokiaľ nie je uvedené inak)

december 2024: 0 EUR), 336 tis. EUR za komplexný výpočtový systém CGMES (31. december 2024: 129 tis. EUR) a 208 tis. EUR za implementáciu SAP4HANA (31. december 2024: 6 tis. EUR).

Interne vytvorený nehmotný majetok nie je významný.

Skupina nemá obmedzené právo nakladať s dlhodobým nehmotným majetkom a nepoužíva ho na ručenie za svoje záväzky.

7 Cenné papiere a podiely

	2025	2024
Na začiatku obdobia	631	631
Prírastky	0	0
Úbytky	0	0
Na konci obdobia	631	631

Ostatné podielové účasti predstavujú podiely na základnom imaní Spoločnej alokačnej kancelárie (Joint Allocation Office SA (JAO)) a spoločnosti TSCNET.

JAO je servisná spoločnosť tvorená dvadsiatimi šiestimi prevádzkovateľmi prenosových sústav z dvadsiatich troch krajín.

TSCNET poskytuje integrované služby pre prevádzkovateľov prenosových sústav a ich dispečingy za účelom zachovania prevádzkovej bezpečnosti elektrizačnej sústavy. V súčasnosti je vlastnená šiestimi prevádzkovateľmi prenosových sústav z dvanástich krajín Európy.

8 Majetok predstavujúci právo užívania

Skupina ako nájomca

Skupina má v nájme budovy, pozemky, stroje a iné. Nájomné zmluvy sú uzatvorené v rozpätí od 3 rokov až na dobu neurčitú.

Prehľad práv na používanie majetku z nájmu podľa IFRS 16 vykazaných v rámci nehnuteľností, strojov a zariadení je uvedený v nasledujúcej tabuľke:

	Pozemky, budovy, stroje, a zariadenia	Celkom
Stav k 1. januáru 2025	912	912
Úpravy z dôvodu modifikácie zmlúv	-370	-370
Prírastky	581	581
Odpisy	-382	-382
Úbytky	0	0
Stav k 31. decembru 2025	741	741

Poznámky konsolidovanej účtovnej závierky zostavenej za rok končiaci 31. decembra 2025 zostavenej podľa Medzinárodných štandardov pre finančné výkazníctvo (IFRS) v znení prijatom Európskou úniou (Všetky údaje sú v tisícoch eur, pokiaľ nie je uvedené inak)

	Pozemky, budovy, stroje, a zariadenia	Celkom
Stav k 1. januáru 2024	692	692
Úpravy z dôvodu modifikácie zmlúv	48	48
Prírastky	561	561
Odpisy	-389	-389
Úbytky	0	0
Stav k 31. decembru 2024	912	912

Na základe databázy zmlúv Skupina vyseletovala zmluvy, v ktorých vystupuje ako nájomca. Pri daných zmluvách posúdila, či spĺňajú podmienky štandardu IFRS 16, a teda by mali byť vykazované podľa tohto štandardu. Nižšie sú vykázané zmluvy, na ktoré Skupina uplatnila voliteľnú výnimku. Skupina nevykazuje právo na používanie majetku ani záväzok z nájmu pri všetkých typoch nájomných zmlúv s dobou nájmu 12 mesiacov alebo menej. Náklady súvisiace s týmito nájmi sú v účtovnej závierke vykázané ako prevádzkové náklady rovnomerne počas doby nájmu.

Skupina tiež uplatnila voliteľnú výnimku a nevykazuje právo na používanie majetku ani záväzok z nájmu pri nájomných zmluvách, v ktorých je hodnota najatého majetku jednoznačne nižšia ako 5 000 EUR. Pri určení predpokladanej hodnoty majetku sa vychádza z predpokladu, že ide o nový majetok. Ak nie je možné spoľahlivo určiť hodnotu majetku, voliteľná výnimka sa pre takéto nájom neaplikuje. Náklady na nájmy vykázané vo výsledku hospodárenia:

<i>V tisícoch EUR</i>	2025	2024
Úroky z prenájmu	14	29
Odpisy práv na užívanie majetku	382	389
Náklady na krátkodobé nájmy a nájmy drobného majetku	622	428

9 Finančné nástroje podľa kategórie

Analýza tried finančných nástrojov podľa kategórií ocenenia v súlade s IFRS 9 je nasledovná:

K 31. decembru 2025	Finančný majetok v reálnej hodnote cez výkaz ziskov a strát	Finančný majetok v amortizovanej hodnote	Spolu
Majetok podľa konsolidovaného výkazu finančnej pozície			
Pohľadávky z obchodného styku (pred opravnou položkou)	0	70 618	70 618
Pohľadávky z derivátových finančných nástrojov	0	0	0
Ostatné pohľadávky	0	2 383	2 383
Peniaze na bežných účtoch a peňažná hotovosť	0	320 261	320 261
Krátkodobý finančný majetok	0	245 000	245 000
Spolu	0	638 262	638 262

K 31. decembru 2024	Finančný majetok v reálnej hodnote cez výkaz ziskov a strát	Finančný majetok v amortizovanej hodnote	Spolu
Majetok podľa konsolidovaného výkazu finančnej pozície			
Pohľadávky z obchodného styku (pred opravnou položkou)	0	152 788	152 788
Pohľadávky z derivátových finančných nástrojov	1 459	0	1 459
Ostatné pohľadávky	0	1 890	1 890
Peniaze na bežných účtoch a peňažná hotovosť	0	397 798	397 798
Krátkodobé bankové vklady	0	226 000	226 000
Spolu	1 459	778 476	779 935

Poznámky konsolidovanej účtovnej závierky zostavenej za rok končiaci 31. decembra 2025 zostavenej podľa Medzinárodných štandardov pre finančné výkazníctvo (IFRS) v znení prijatom Európskou úniou (Všetky údaje sú v tisícoch eur, pokiaľ nie je uvedené inak)

K 31. decembru 2025	Finančné záväzky v reálnej hodnote cez vlastné imanie	Finančné záväzky v reálnej hodnote cez výkaz ziskov a strát	Ostatné finančné záväzky - v amortizovanej hodnote	Spoľu
Záväzky podľa konsolidovaného výkazu finančnej pozície				
Záväzky z obchodného styku a iné záväzky	0	0	150 444	150 444
Prijaté garancie	0	0	49 106	49 106
Záväzky z derivátových finančných nástrojov	317	0	0	317
Bankové úvery a finančný leasing	0	0	767	767
Spoľu	317	0	200 317	200 634

K 31. decembru 2024	Finančné záväzky v reálnej hodnote cez vlastné imanie	Finančné záväzky v reálnej hodnote cez výkaz ziskov a strát	Ostatné finančné záväzky - v amortizovanej hodnote	Spoľu
Záväzky podľa konsolidovaného výkazu finančnej pozície				
Záväzky z obchodného styku a iné záväzky	0	0	196 254	196 254
Prijaté garancie	0	0	84 676	84 676
Záväzky z derivátových finančných nástrojov	0	0	0	0
Bankové úvery a finančný leasing	0	0	944	944
Spoľu	-	0	281 874	281 874

10 Zásoby

	Stav k 31. decembru	
	2025	2024
Tovar	0	0
Materiál	1 625	1 609
	1 625	1 609

Skupina nemá obmedzené právo nakladať so zásobami a nepoužíva ich na ručenie za svoje záväzky.

11 Pohľadávky z obchodného styku a iné pohľadávky

	Stav k 31. decembru	
	2025	2024
Krátkodobé pohľadávky a poskytnuté zálohy:		
Pohľadávky z obchodného styku, ktoré nie sú po splatnosti ani znehodnotené	65 499	147 687
Pohľadávky z obchodného styku, ktoré sú po splatnosti, ale nie znehodnotené	19	1
Individuálne znehodnotené pohľadávky	5 100	5 100
Pohľadávky z obchodného styku (pred znížením o opravnú položku)	<u>70 618</u>	<u>152 788</u>
Znížené o: Opravná položka k pohľadávkam	-5 091	-5 100
Pohľadávky z obchodného styku - netto	<u>65 527</u>	<u>147 688</u>
DPH – pohľadávka	25 097	14 354
Nárok na dotáciu	4 677	775
Poskytnuté preddavky	22	6
Ostatné pohľadávky	2 066	1 890
Pohľadávky z derivátových finančných nástrojov	0	1 459
Finančná zábezpeka z komoditných futures	317	0
Náklady budúcich období a príjmy budúcich období	7 982	8 435
Iné pohľadávky - netto	40 161	26 919
Spolu pohľadávky z obchodného styku a iné pohľadávky	<u>105 688</u>	<u>174 607</u>

	Stav k 31. decembru	
	2025	2024
Dlhodobé pohľadávky:		
Finančná zábezpeka z komoditných futures	0	0
Nárok na dotáciu	33 361	41 008
Ostatné pohľadávky	26	27
Spolu dlhodobé pohľadávky	<u>33 387</u>	<u>41 035</u>

K 31.decembru 2025 a 2024 je zabezpečenie obchodovania na trhu s komoditnými futures a spotovom trhu realizované prostredníctvom bankových účtov, ktoré plnia funkciu krátkodobého zabezpečenia (Poznámka 3.1).

Všetky poplatky v súvislosti s obchodmi na EEX burze sú hradené prostredníctvom clearingového účtu vedeného v HypoVereinsbank ako clearingovej banke. Tento účet súčasne slúži aj na vykonanie finančného vysporiadania nakúpených finančných produktov na burze EEX. Pri predmetných future kontraktach dochádza výlučne k finančnému vyrovnaniu zmluvných strán, nie k vyrovnaniu dodaním komodity. Finančné vysporiadanie sa uskutočňuje priebežne, na dennej báze, tzv. variačná marža. Zúčtovanie sa vykonáva prostredníctvom clearingového centra ECC (European Commodity Clearing AG). Straty sa hradia z počiatočnej zálohy. V prípade, že sa záloha dostane pod určitú hranicu, musí sa doplniť.

Poznámky konsolidovanej účtovnej závierky zostavenej za rok končiaci 31. decembra 2025 zostavenej podľa Medzinárodných štandardov pre finančné výkazníctvo (IFRS) v znení prijatom Európskou úniou (Všetky údaje sú v tisícoch eur, pokiaľ nie je uvedené inak)

V dlhodobých pohľadávkach je zahrnutá suma 10 340 tis. EUR, ktorá súvisí s dotáciou Danube InGrid (k 31. decembru 2024: 13 145 tis. EUR). Projekt Danube InGrid je výsledkom spolupráce Skupiny, Západoslovenskej distribučnej, a. s. a maďarského prevádzkovateľa distribučnej sústavy E.ON Észak-dunántúli Áramhálózat Zrt. PCI projekty predstavujú kľúčové infraštruktúrne projekty, ktorých cieľom je prepájanie európskych energetických systémov a dosahovanie energetických a klimatických cieľov EÚ.).

Štruktúra pohľadávok z obchodného styku podľa lehoty splatnosti je nasledovná:

	Stav k 31. decembru	
	2025	2024
Pohľadávky v lehote splatnosti	65 499	147 687
Pohľadávky po lehote splatnosti	5 119	5 101
Spolu	70 618	152 788

Štruktúra pohľadávok z obchodného styku, ktoré nie sú ani po splatnosti ani znehodnotené podľa ich úverovej kvality je nasledovná:

	Stav k 31. decembru	
	2025	2024
Joint Allocation Office	19 503	29 862
Energetika Slovensko, a. s.	10 800	0
MAVIR	9 913	16 415
Stredoslovenská energetika, a. s.	5 555	7 336
Západoslovenská distribučná, a. s.	2 861	25 363
Stredoslovenská distribučná, a. s.	1 874	13 382
Slovenské elektrárne, a.s.	1 325	679
Východoslovenská distribučná, a. s.	1 167	15 641
ČEPS, a. s.	487	250
Západoslovenská energetika Energia, a. s.	0	13 244
Východoslovenská energetika, a. s.	0	4 767
Ostatné	12 014	20 748
Pohľadávky z obchodného styku, ktoré nie sú po splatnosti ani znehodnotené	65 499	147 687

Úverové riziko pohľadávok, ktoré nie sú po splatnosti ani znehodnotené je pravidelne monitorované vedením materskej a dcérskej spoločnosti. Hoci pohľadávky Skupiny sú generované len od niekoľkých zákazníkov, úverové riziko je obmedzené charakterom protistrán. Väčšina zákazníkov sú strategické slovenské spoločnosti, väčšina z nich zapojená do obchodu s elektrickou energiou a s vplyvom štátu.

Úverové riziko od účastníkov krátkodobého trhu s elektrickou energiou a účastníkov zúčtovania odchýlok je pokryté prijatou bankovou zárukou alebo finančnou zábezpekou.

K 31. decembru 2025 boli pohľadávky z obchodného styku vo výške 19 tis. EUR (31. december 2024: 1 tis. EUR) po splatnosti. Ich veková štruktúra je nasledovná:

Poznámky konsolidovanej účtovnej závierky zostavenej za rok končiaci 31. decembra 2025 zostavenej podľa Medzinárodných štandardov pre finančné výkazníctvo (IFRS) v znení prijatom Európskou úniou (Všetky údaje sú v tisícoch eur, pokiaľ nie je uvedené inak)

	Stav k 31. decembru	
	2025	2024
Od 1 do 90 dní	19	1
Od 91 do 180 dní	0	0
Pohľadávky z obchodného styku, ktoré sú po splatnosti, ale nie znehodnotené	19	1

Stav pohľadávok z obchodného styku na konci obdobia zahŕňa pohľadávky po splatnosti v účtovnej hodnote 19 tis. EUR (2024: 1 tis. EUR), na ktoré nebola Skupinou vytvorená opravná položka, keďže neboli významné zmeny v úverovej bonite dlžníkov a pohľadávky sa stále považujú za vymožiteľné.

K 31. decembru 2025 mala Skupina individuálne znehodnotené pohľadávky z obchodného styku v brutto výške 5 100 tis. EUR (2024: 5 100 tis. EUR). K týmto pohľadávkam bola k 31. decembru 2025 vytvorená opravná položka vo výške 5 091 tis. EUR (2024: 5 100 tis. EUR).

Veková štruktúra týchto pohľadávok bola nasledujúca:

	Stav k 31. decembru	
	2025	2024
Od 180 do 360 dní	0	240
Viac ako 361 dní	5 100	4 860
Individuálne znehodnotené pohľadávky celkom	5 100	5 100

Pohyby opravnej položky k pohľadávkam sú vykázané v konsolidovanom výkaze ziskov a strát. Sú prezentované v nasledujúcej tabuľke:

	2025	2024
Na začiatku obdobia	5 100	5 385
Tvorba opravnej položky k pohľadávkam	0	240
Rozpustenie nepoužitej časti opravnej položky	0	-510
Použitie opravnej položky	-9	-15
Odpis pohľadávok z dôvodu nevymožiteľnosti	0	0
Na konci obdobia	5 091	5 100

Žiadne pohľadávky neboli založené ako zábezpeka. Právo Skupiny disponovať svojimi pohľadávkami nie je obmedzené.

12 Peňažné prostriedky a peňažné ekvivalenty

	Stav k 31. decembru	
	2025	2024
Peniaze na bežných účtoch a peňažná hotovosť	147 316	172 017
Krátkodobé bankové vklady	172 945	225 781
	320 261	397 798

Účtami v bankách môže Skupina voľne disponovať, okrem finančných zábezpek 51 631 tis. EUR prijatých od účastníkov trhu (k 31. decembru 2024: 82 256 tis. EUR), ktoré Skupina môže použiť pri ich prípadnej platobnej neschopnosti.

Pre účely konsolidovaného výkazu peňažných tokov pozostávajú peňažné prostriedky a peňažné ekvivalenty z týchto položiek:

	Stav k 31. decembru	
	2025	2024
Hotovosť a zostatky na bankových účtoch s pôvodnou dobou viazanosti menej ako 3 mesiace	320 261	397 798
	320 261	397 798

Účtovná hodnota peňažných prostriedkov a peňažných ekvivalentov k 31. decembru 2025 nie je významne odlišná od ich reálnej hodnoty. Výška úverového rizika je limitovaná účtovnou hodnotou peňažných prostriedkov a peňažných ekvivalentov.

Analýza podľa úverovej kvality je vykázaná v Poznámke č. 3.1 (ii).

K 31. decembru 2025 mala Skupina v bankách vklady s dobou viazanosti dlhšou ako tri mesiace v sume 245 000 tis. EUR (31. december 2024: 226 000 tis. EUR)

13 Vlastné imanie

K 31. decembru 2025 základné imanie materskej spoločnosti pozostávalo z 235 ks kmeňových akcií vydaných v zaknihovanej podobe, na meno, v menovitej hodnote jednej akcie 1 000 000 EUR. Materská spoločnosť nemá žiadne upísané základné imanie, ktoré by nebolo zapísané v Obchodnom registri.

Materská spoločnosť nemá žiadne upísané základné imanie, ktoré by nebolo zapísané v Obchodnom registri.

Akcie sú spojené s rovnakými právami.

Dňa 17. decembra 2020 rozhodlo Ministerstvo financií SR ako jediný akcionár materskej spoločnosti o vytvorení kapitálového fondu z príspevkov akcionára vo výške 130 000 tis. EUR a príspevok do tohto fondu bol k 31. decembru 2020 splatený v plnej výške. Dňa 21. septembra 2021 bolo 130 000 tis. EUR z kapitálového fondu z príspevkov akcionára použitých na zvýšenie základného imania materskej spoločnosti.

Zákonný rezervný fond je povinne tvorený zo zisku materskej spoločnosti podľa Obchodného zákonníka. Podľa Obchodného zákonníka je materská spoločnosť povinná tvoriť si zákonný rezervný fond vo výške 10 % zo základného imania pri vzniku materskej spoločnosti. Táto suma sa musí každý rok dopĺňať minimálne o 10 % z čistého zisku až do výšky 20 % základného imania. Použitie tohto fondu je Obchodným zákonníkom obmedzené iba na krytie strát materskej spoločnosti a fond nie je distribuovateľným fondom. Zákonný rezervný fond Skupiny predstavoval k 31. decembru 2025 hodnotu 51 167 tis. EUR (k 31. decembru 2024: 50 381 tis. EUR).

Ostatné fondy zahŕňajú štatutárny fond určený na realizáciu plánovaných investícií vo výške 242 690 tis. EUR (v roku 2024: 232 518 tis. EUR), fond z príjmov z preťaženia v výške 85 093 tis. EUR (31. december 2024: 58 083 tis. EUR) a fond z precenenia majetku vo výške 97 776 tis. EUR (31. december 2024: 97 859 tis. EUR).

Skupina prispela v roku 2025 z fondu z príjmov z preťaženia do štatutárneho fondu na realizáciu plánovaných investícií sumou 2 599 tis. EUR. Skupina prispela v roku 2025 do fondu na realizáciu

plánovaných investícií zo zisku za rok 2024 sumou 7 572 tis. EUR a do fondu z príjmov z preťaženia sumou 29 610 tis. EUR.

Skupina prispela v roku 2024 z fondu z príjmov z preťaženia do štatutárneho fondu na realizáciu plánovaných investícií sumou 15 462 tis. EUR. Skupina prispela v roku 2024 do fondu na realizáciu plánovaných investícií zo zisku za rok 2023 sumou 18 132 tis. EUR.

Štatutárny fond na zabezpečenie budúcich investičných akcií slúži na kumuláciu vlastných zdrojov vytváraných zo zisku, ktoré sú určené na krytie investičných akcií. Zdroje vedené v štatutárnom fonde na zabezpečenie investičných akcií sa kumulujú o čiastky, ktoré boli na základe rozhodnutia valného zhromaždenia do tohto fondu pridelené.

Pohyby vo fonde z precenenia majetku sú prezentované v nasledujúcej tabuľke:

	2025
Na začiatku obdobia	97 859
Precenenie	16 868
Odložená daň k preceneniu vrátane odloženej dane súvisiacej s odvodom z podnikania v regulovaných odvetviach	-8 530
Prebytky z precenenia reklasifikované do nerozdeleného zisku k 31. decembru 2024	-11 585
Odložená daň k prebytkom z precenenia k 31. decembru 2025	2 780
Odložená daň súvisiaca s odvodom z podnikania v regulovaných odvetviach	384
Na konci obdobia	97 776

	2024
Na začiatku obdobia	72 326
Precenenie	49 000
Odložená daň k preceneniu	-11 760
Prebytky z precenenia reklasifikované do nerozdeleného zisku k 31. decembru 2024	-11 898
Odložená daň k prebytkom z precenenia k 31. decembru 2024	2 499
Odložená daň súvisiaca so zmenou sadzby dane	-2 408
Odložená daň súvisiaca s odvodom z podnikania v regulovaných odvetviach	100
Na konci obdobia	97 859

Materská spoločnosť zastáva názor, že prebytok z precenenia majetku nie je okamžite k dispozícii na rozdelenie akcionárom spoločnosti. Časti prebytku z precenenia sú reklasifikované do nerozdeleného zisku podľa rozdielov medzi odpismi z precenených hodnôt a pôvodných obstarávacích hodnôt majetku. Zostatok prebytku z precenenia je reklasifikovaný do nerozdeleného zisku aj pri predaji alebo likvidácii majetku.

Rozhodnutím Ministerstva financií SR vykonaným v pôsobnosti Valného zhromaždenia materskej spoločnosti z dňa 28. mája 2025 bola schválená účtovná závierka materskej spoločnosti za predchádzajúce účtovné obdobie.

V roku 2025 boli schválené dividendy akcionárom za rok 2024 vo výške 152 tis. EUR (zaokrúhlená hodnota) na akcie s menovitou hodnotou 1 000 000 EUR (v roku 2024: 195 tis. EUR).

Poznámky konsolidovanej účtovnej závierky zostavenej za rok končiaci 31. decembra 2025 zostavenej podľa Medzinárodných štandardov pre finančné výkazníctvo (IFRS) v znení prijatom Európskou úniou (Všetky údaje sú v tisícoch eur, pokiaľ nie je uvedené inak)

Skupina dosiahla v roku 2024 účtovný zisk vo výške 75 406 tis. EUR a bol rozdelený nasledujúcim spôsobom:

	Rozdelenie zisku v roku 2025	Rozdelenie zisku v roku 2024
Dividendy	35 750	45 820
Prídel do rezervného fondu	786	10 177
Prídel do štatutárneho fondu	37 182	18 132
Prevod do a z nerozdeleného zisku	1 688	-12 761
Spolu	75 406	61 368

Schválené dividendy vo výške 35 750 tis. EUR boli vyplatené akcionáromi zo zisku materskej spoločnosti za rok 2024.

14 Závazky z obchodného styku a iné záväzky

	Stav k 31. decembru	
	2025	2024
Závazky z obchodného styku	143 710	193 567
Prijaté garancie	49 106	84 676
Závazky voči zamestnancom	1 768	1 758
Sociálne zabezpečenie	1 432	1 308
Časové rozlíšenie záväzkov voči zamestnancom	5 863	5 133
Sociálny fond	414	391
Ostatné záväzky	5 036	7 374
Spolu	207 329	294 207

	Stav k 31. decembru	
	2025	2024
Ostatné dlhodobé záväzky		
Prijaté dlhodobé preddavky	3 216	2 687
Spolu	3 216	2 687

Reálna hodnota záväzkov z obchodného styku a iných záväzkov nie je významne odlišná od ich účtovnej hodnoty.

V záväzkoch z obchodného styku je zaúčtovaná suma 80 tis. EUR súvisiaca s dodávkami pre investičné akcie, ktoré neboli vyfakturované k 31. decembru 2025 (31. december 2024: 537 tis. EUR).

Žiadne záväzky nie sú zabezpečené formou záložného práva alebo iného zabezpečenia.

Poznámky konsolidovanej účtovnej závierky zostavenej za rok končiaci 31. decembra 2025 zostavenej podľa Medzinárodných štandardov pre finančné výkazníctvo (IFRS) v znení prijatom Európskou úniou (Všetky údaje sú v tisícoch eur, pokiaľ nie je uvedené inak)

Štruktúra záväzkov podľa lehoty splatnosti je nasledovná:

	Stav k 31. decembru	
	2025	2024
Závazky v lehote splatnosti	202 718	293 327
Závazky po lehote splatnosti	4 611	880
Spolu	207 329	294 207

Sociálny fond

Tvorba a čerpanie sociálneho fondu počas účtovného obdobia sú vykázané v nasledujúcej tabuľke:

	Stav k 31. decembru	
	2025	2024
Počiatočný stav k 1. januáru	391	446
Tvorba	1 536	1 328
Čerpanie	- 1 513	- 1 383
Konečný stav k 31. decembru	414	391

15 Bankové úvery

	Stav k 31. decembru	
	2025	2024
Dlhodobé		
Dlhodobá časť bankových úverov (a)	0	0
	0	0
Krátkodobé		
Krátkodobá časť bankových úverov (a)	15	13
	15	13

Splatnosť bankových úverov je nasledovná:

Splatnosť	Stav k 31. decembru	
	2025	2024
Krátkodobá časť bankových úverov	15	13
Dlhodobá časť bankových úverov		
Od 1 do 5 rokov	0	0
Viac ako 5 rokov	0	0
Spolu	15	13

Reálne hodnoty úverov sa významne neodlišujú od ich účtovnej hodnoty, keďže vplyv diskontovania nie je významný.

Efektívna úroková sadzba ku dňu, ku ktorému sa zostavuje konsolidovaná účtovná závierka, bola nasledovná:

	2025	2024
Bankové úvery	0%	0%

Slovenská elektrizačná prenosová sústava, a.s.

52

Poznámky konsolidovanej účtovnej zvierke zostavenej za rok končiaci 31. decembra 2025 zostavenej podľa Medzinárodných štandardov pre finančné výkazníctvo (IFRS) v znení prijatom Európskou úniou

(Všetky údaje sú v tisícoch eur, pokiaľ nie je uvedené inak)

Štruktúra bankových úverov k 31. decembru 2025 je nasledujúca:

Banka/veriteľ	Typ	Mena	Suma v tis. EUR k		31. Úroková december 2024	31. Úroková december 2025	Splatnosť zabezpečenia	Forma zabezpečenia	Splatné nasledujúcich 12 mesiacoch	Splatné v nasledujúcich 12 mesiacoch	Splatné po nasledujúcich 12 mesiacoch
			31. december 2025	31. december 2024							
Kreditná karta Tatra Banka, a. s.	prevádzkový	EUR	15	12	-	Január 2026	0	15	0	0	
Kreditná karta Všeobecná úverová banka, a. s.	prevádzkový	EUR	0	1	1	Január 2026	0	0	0	0	
Spolu	X	X	15	13	X	X	X	15	0	0	

Poznámky na stranách 5 až 71 tvoria neoddeliteľnú súčasť tejto konsolidovanej účtovnej zvierky.

16 Závazky z leasingu

	Stav k	
	31. decembru 2025	31. decembru 2024
Dlhodobé		
Dlhodobá časť záväzkov z leasingu	445	622
	445	622
Krátkodobé		
Krátkodobá časť záväzkov z leasingu	307	309
	307	309

Prehľad záväzkov z nájmu podľa zostatkovej doby splatnosti je uvedený v nasledujúcej tabuľke:

	Stav k 31. decembru	
	2025	2024
Menej ako jeden rok	307	309
Jeden až päť rokov	439	615
Viac ako päť rokov	6	7
Spolu	752	931

Prehľad pohybov účtovnej hodnoty záväzkov z leasingu počas obdobia:

Stav k 31. decembru 2023	731
Nákladové úroky	29
Prírastky (+)/úbytky (-)	605
Platby za nájmy	-434
Stav k 31. decembru 2024	931
Nákladové úroky	14
Prírastky (+)/úbytky (-)	-284
Platby za nájmy	91
Stav k 31. decembru 2025	752

17 Dotácie a zmluvné záväzky

Dotácie zahŕňajú nasledujúce položky:

Dotácie	Stav k 1. januáru 2025	Zmena v roku 2025	Rozpustenie do výsledku hospodárenia	Stav k 31. decembru 2025
EBOR grant Križovany (a)	6 929	0	466	6 463
EBOR grant Lemešany (b)	26 007	0	1 239	24 768
EBOR grant Bystričany (c)	47 583	0	1 757	45 826
EU-TEN-E vedenie Moldava-Košice (d)	574	0	28	546
EU-TEN-E vedenie Košice - Lemešany (e)	625	0	30	595
EU-TEN-E zaslúčkovanie vedenia (f)	1 568	0	62	1 506
EU-TEN-E vedenie Gabčíkovo-Veľký Ďur (g)	1 802	0	61	1 741
EK Life Danube	19	34	1	52
INEA Veľký Meder (h)	322	0	11	311
INEA Rimavská Sobota (i)	573	0	18	555
INEA Danube Ingrid (j)	15 789	1 550	192	17 147
Plán Obnovy EÚ (k)	2 790	0	391	2 399
Celkom	104 581	1 584	4 256	101 909
V tom:				
Krátkodobá časť	4 256			4 319
Dlhodobá časť	100 325			97 590
	104 581			101 909

a)

Dňa 10. decembra 2003 Skupina uzavrela zmluvu s Európskou bankou pre obnovu a rozvoj (EBOR), podľa ktorej sa EBOR zaviazala poskytnúť grant vo výške 24 miliónov EUR na rozšírenie IPR "Križovany 400 kV, Rekonštrukcia – Stavba 2, Časť 2 a Stavba 3". Zmluva je účinná od 4. augusta 2004. Prostriedky z dotácie boli čerpané v období 2004 – 2010.

Suma vo výške 6 463 tis. EUR (31. decembra 2024: 6 929 tis. EUR) bola vykázaná ako výnos budúcich období plynúci z grantu.

Ku dňu, ku ktorému sa zostavuje účtovná závierka, nemá Skupina žiadne nesplnené podmienky alebo iné podmienené záväzky vzťahujúce sa k dotácii okrem vynaloženia nákladov spojených s projektom v súlade so schváleným rozpočtom a jeho štruktúrou.

b)

Dňa 18. decembra 2007 Skupina uzavrela zmluvu s Európskou bankou pre obnovu a rozvoj (EBOR), podľa ktorej sa EBOR zaviazala poskytnúť grant vo výške 43,9 milióna EUR na rozšírenie IPR Bošáca 400 kV, transformáciu 400/110kV Medzibrod – 2. stavba, transformáciu 400/110kV Medzibrod – 3. stavba, silnoprúdové vedenie 2 x 400kV Lemešany - Košice - Moldava - 4. stavba. Zmluva je účinná od 4. júla 2008.

Suma vo výške 24 768 tis. EUR (31. decembra 2024: 26 007 tis. EUR) bola vykázaná ako výnos budúcich období plynúci z grantu.

Ku dňu, ku ktorému sa zostavuje účtovná závierka, nemá Skupina žiadne nesplnené podmienky alebo iné podmienené záväzky vzťahujúce sa k dotácii okrem vynaloženia nákladov spojených s projektom v súlade so schváleným rozpočtom a jeho štruktúrou.

c)

Dňa 14. decembra 2010 bola uzavretá grantová zmluva s Európskou bankou pre obnovu a rozvoj (EBOR), v ktorej sa EBOR zaviazal poskytnúť Skupine grant vo výške 76 000 tis. EUR. Táto zmluva nadobudla účinnosť dňa 17. decembra 2014. Grantové prostriedky budú použité na súbor stavieb Bystričany – transformácia 400/110 kV, na rozšírenie rozvodne v Hornej Ždani a Križovanoch, na vedenie 400 kV Križovany – Bystričany a vedenie 400 kV Oslany – Horná Ždaňa.

Suma vo výške 45 826 tis. EUR (31. decembra 2024: 47 583 tis. EUR) bola vykázaná ako výnos budúcich období plynúci z grantu.

Ku dňu, ku ktorému sa zostavuje účtovná závierka, nemá Skupina žiadne nesplnené podmienky alebo iné podmienené záväzky vzťahujúce sa k dotácii okrem vynaloženia nákladov spojených s projektom v súlade so schváleným rozpočtom a jeho štruktúrou.

d)

Suma 546 tis. EUR predstavuje príspevok Európskej komisie z podporného programu EÚ TEN-E (Trans – European Network) 10% na vedenie EK-Moldava – SS Košice (31. decembra 2024: 574 tis. EUR).

e)

Suma 595 tis. EUR predstavuje príspevok Európskej komisie na vedenie SS Košice – Lemešany (k 31. decembru 2024: 625 tis. EUR).

f)

Suma 1 506 tis. EUR predstavuje príspevok Európskej komisie na zaslučkovanie vedenia V 409 do novej transformovne 400/110kV v elektrickej stanici Vofa (k 31. decembru 2024: 1 568 tis. EUR).

g)

Suma 1 741 tis. EUR predstavuje príspevok Európskej komisie na vedenia 400 kV Gabčíkovo – Veľký Ďur (k 31. decembru 2024: 1 802 tis. EUR).

h)

Suma 311 tis. EUR predstavuje finančný príspevok agentúry INEA na projektové a inžinierske činnosti pre projekt 2x400 kV vedenie Veľký Meder – štátna hranica Slovenská republika – Maďarsko (k 31. decembru 2024: 322 tis. EUR).

i)

Suma 555 tis. EUR predstavuje finančný príspevok agentúry INEA na projektové a inžinierske činnosti pre projekt 2x400 kV vedenie Rimavská Sobota – štátna hranica Slovenská republika – Maďarsko (k 31. decembru 2024: 573 tis. EUR).

j)

Suma 17 147 tis. EUR súvisí s dotáciou Danube InGrid (k 31. decembru 2024: 15 789 tis. EUR). Projekt Danube InGrid je výsledkom spolupráce Skupiny, Západoslovenskej distribučnej, a. s. a maďarského prevádzkovateľa distribučnej sústavy E.ON Észak-dunántúli Áramhálózáti Zrt. PCI projekty predstavujú kľúčové infraštruktúrne projekty, ktorých cieľom je prepájanie európskych energetických systémov a dosahovanie energetických a klimatických cieľov EÚ.

k)

Suma 2 399 tis. EUR súvisí s nenávratným grantom z Plánu obnovy EÚ na kapitálové výdavky (k 31. decembru 2024: 2 790 tis. EUR).

Poznámky konsolidovanej účtovnej závierky zostavenej za rok končiaci 31. decembra 2025 zostavenej podľa Medzinárodných štandardov pre finančné výkazníctvo (IFRS) v znení prijatom Európskou úniou (Všetky údaje sú uvedené v tisícoch eur, pokiaľ nie je uvedené inak)

Zmluvné záväzky	Stav k 1. januáru 2025	Zmena v roku 2025	Rozpustenie do výsledku hospodárenia	Stav k 31. decembru 2025
Regulované - variabilné plnenie (a)	169 266	151 770	128 989	192 047
Zmluvné záväzky z pripojenia (b):				
US STEEL	2 459	0	132	2 327
E.ON	1 841	0	86	1 755
Slovenské elektrárne, a. s.	2 068	0	132	1 936
Západoslovenská distribučná, a. s. Stupava	3 530	0	117	3 413
Západoslovenská distribučná, a. s. Podunajské Biskupice	2 586	0	123	2 463
Západoslovenská distribučná, a. s. Senica	4 269		87	4 182
Východoslovenská distribučná, a. s.	3 121	0	171	2 950
En-Invest, a.s.	182	0	18	164
Celkom zmluvné záväzky z pripojenia	20 056	0	866	19 190
Zmluvné záväzky z pripojenia zatiaľ nezaradené (c):				
Západoslovenská distribučná, a. s. Vajnory	15 357	- 599	0	14 758
Západoslovenská distribučná, a. s. Krížovany	1 798		0	1 798
Duslo, a. s.	2 990		0	2 990
Fortischem, a. s.	3 420		0	3 420
Celkom nezaradené zmluvné záväzky z pripojenia	23 565	- 599	0	22 966
Ostatné	1 734	1 020	1 081	1 673
Celkom	214 621	152 191	130 936	235 876
Z toho:				
Krátkodobá časť	133 269			147 249
Dlhodobá časť	81 352			88 627

a) Skupina obmedzuje účtovanie časti variabilného plnenia, na ktoré nemá právny nárok. Dlhodobá časť je zaúčtovaná v sume 46 801 tis. EUR a predstavuje výnosy z regulovaných taríf, ktoré v zmysle regulačných pravidiel a postupov účtovania nepatria Skupine v roku 2025, ale až v roku 2027, v ktorom budú realizované.

Krátkodobá časť je zaúčtovaná v sume 145 246 tis. EUR a predstavuje výnosy z regulovaných taríf, ktoré v zmysle regulačných pravidiel a postupov účtovania nepatria Skupine v roku 2025, ale až v roku 2026, v ktorom budú realizované.

Porovnanie obmedzenia zaúčtovaného variabilného plnenia k súvahovým dňom je uvedené v nasledovnej tabuľke:

	31. decembra 2025	31. decembra 2024
Do 1 roka	145 246	128 989
Od 2-5 rokov	46 801	40 277
Nad 5 rokov	0	0
Celkom:	192 047	169 266

b) Zmluvné záväzky z pripojenia sú platené zákazníkmi v súvislosti s ich pripojením do prenosovej sústavy. Tieto poplatky sú zaúčtované ako výnosy budúcich období a sú zúčtované do výnosov počas doby životnosti súvisiaceho majetku.

Skupina vykazuje nasledujúce zmluvné záväzky z pripojenia v členení podľa ich rozpúšťania do výnosov budúcich období:

Poznámky konsolidovanej účtovnej závierky zostavenej za rok končiaci 31. decembra 2025 zostavenej podľa Medzinárodných štandardov pre finančné výkazníctvo (IFRS) v znení prijatom Európskou úniou (Všetky údaje sú uvedené v tisícoch eur, pokiaľ nie je uvedené inak)

	31. decembra 2025	31. decembra 2024
Do 1 roka	948	815
Od 2-5 rokov	3 426	2 840
Nad 5 rokov	14 816	12 132
Celkom:	19 190	15 787

c) Zmluvné záväzky z pripojenia zatiaľ nezaradené sú platené zákazníkmi v súvislosti s ich pripojením do prenosovej sústavy, ale majetok zatiaľ nie je zaradený. Tieto poplatky sú zaúčtované ako výnosy budúcich období a po zaradení majetku budú zúčtované do výnosov počas doby životnosti súvisiaceho majetku.

Z tohto dôvodu Skupina k 31. decembru 2025 nevykazuje tieto zmluvné záväzky z pripojenia v členení podľa ich rozpúšťania do výnosov budúcich období, všetky položky majú charakter dlhodobých zmluvných záväzkov.

18 Odložená daň z príjmov

Odložená daň z príjmov sa počíta v plnej výške z dočasných rozdielov podľa metódy záväzkov na súvahovom prístupe s použitím základnej daňovej sadzby 24% (31. decembra 2024: 24%). Táto sadzba sa k 31. decembru 2025 zvýšila o ďalšie 4,4% na dočasné rozdiely v dlhodobom majetku z dôvodu odvodu pre regulované subjekty podľa zákona č. 235/2012 Z. z. (31. december 2024: 4,4%). Tento regulovaný odvod zvýšil sadzbu dane pre dočasné rozdiely, ktoré sa započítajú v roku 2025 k dlhodobému majetku, keďže sa jeho výška počíta zo zisku pred zdanením, pred odrátaním dočasných rozdielov, ktorý je vyrátaný podľa slovenského zákona o účtovníctve.

Odložené daňové pohľadávky a záväzky sa započítavajú, ak existuje právne vymožiteľné právo započítať krátkodobú pohľadávku s krátkodobým záväzkom, a ak sa odložená daň z príjmov týka toho istého daňového úradu.

Pohyb v odložených daňových pohľadávkach a záväzkoch bol počas roka nasledovný:

	Stav k 31. decembru 2024	Zaúčtované do (-) nákladov/(+) výnosov	Zaúčtované do ostatných súčastí komplexného výsledku	Stav k 31. decembru 2025
Kladné precenenie majetku	-31 155	2 780	-8 146	-36 521
Záporné precenenie majetku	-908	-60	0	-968
Pohľadávky	22	0	0	22
Dlhodobý hmotný a nehmotný majetok	-73 553	-1 362	0	-74 915
IFRS 16	5	-2	0	3
Finančná investícia	-33	0	0	-33
Rezerva na odchodné	1 044	94	-86	1 052
Rezervy	2 523	-266	0	2 257
Precenenie derivátu	-350	0	426	76
Úroky	-1 159	389	0	-770
Možnosť umorovať daňovú stratu v budúcnosti	54	-54	0	0
Ostatné	9 912	75	0	9 987
Spolu	-93 598	1 594	-7 806	-99 810

Pohyb v odložených daňových pohľadávkach a záväzkoch bol počas predchádzajúceho roka nasledovný:

Poznámky konsolidovanej účtovnej závierky zostavenej za rok končiaci 31. decembra 2025 zostavenej podľa Medzinárodných štandardov pre finančné výkazníctvo (IFRS) v znení prijatom Európskou úniou (Všetky údaje sú uvedené v tisícoch eur, pokiaľ nie je uvedené inak)

	Stav k 31. decembru 2023	Zaučtované do (-) nákladov/(+) výnosov	Zaučtované do ostatných súčastí komplexného výsledku	Stav k 31. decembru 2024
Kladné precenenie majetku	-19 836	2 749	-14 068	-31 155
Záporné precenenie majetku	-749	-159	0	-908
Pohľadávky	213	-191	0	22
Dlhodobý hmotný a nehmotný majetok	-60 072	-13 481	0	-73 553
IFRS 16	8	-3	0	5
Finančná investícia	-29	0	-4	-33
Rezerva na odchodné	1 041	251	-248	1 044
Rezervy	1 592	931	0	2 523
Precenenie derivátu	1 750	0	-2 100	-350
Úroky	-1 240	81	0	-1 159
Možnosť umorovať daňovú stratu v budúcnosti	32	22	0	54
Ostatné	8 439	1 473	0	9 912
Spolu	-68 851	-8 327	-16 420	-93 598

19 Rezervy

	Dôchodkové programy a ostatné dlhodobé požitky	Právne spory	Ostatné krátkodobé rezervy	Ostatné dlhodobé rezervy	Spolu
Stav k 1. januáru 2025	4 359	45	685	1 680	6 769
Tvorba rezerv	661	50	0	0	711
Rozpustenie rezervy do vlastného imania	-359	0	0	0	-359
Použitie rezervy	-274	-27	0	0	-301
Rozpustenie nepoužitých rezerv	0	-18	0	0	-18
Stav k 31. decembru 2025	4 387	50	685	1 680	6 802

Analýza celkových rezerv	Stav k 31. decembru	
	2025	2024
Dlhodobé	6 067	6 039
Krátkodobé	735	730
Spolu	6 802	6 769

Podľa rozhodnutia publikovaného IFRS počas roku 2021, náklady na službu sú priradené od dátumu, počas ktorého má zamestnanec na daný požitok nárok (kritériá: dĺžka odpracovaných rokov, podmienka nepretržitého trvania atď.)

(a) Dôchodkové programy a ostatné dlhodobé požitky

V súvislosti s penzijným programom s vopred stanoveným dôchodkovým plnením a ostatnými dlhodobými zamestnaneckými požitkami boli vykázané nasledujúce hodnoty:

Poznámky na stranách 5 až 71 tvoria neoddeliteľnú súčasť tejto konsolidovanej účtovnej závierky.

Poznámky konsolidovanej účtovnej závierky zostavenej za rok končiaci 31. decembra 2025 zostavenej podľa Medzinárodných štandardov pre finančné výkazníctvo (IFRS) v znení prijatom Európskou úniou (Všetky údaje sú uvedené v tisícoch eur, pokiaľ nie je uvedené inak)

Analýza celkových rezerv	Stav k 31. decembru	
	2025	2024
Súčasná hodnota nezaistených záväzkov spojených s odchodom do dôchodku	4 290	4 244
Nevykázaný poistno-matematický zisk / (strata) a nevykázaná časť nákladov minulej služby	0	0
Záväzok vykázaný v konsolidovanom výkaze finančnej pozície	4 290	4 244

(i) Penzijný program pri odchode do dôchodku

Hodnoty vykázané v konsolidovanom výkaze ziskov a strát sú nasledovné:

Analýza celkových rezerv	2025	2024
Náklady súčasnej služby	495	557
Ostatné - ukončené benefity	0	0
Úrokový náklad	135	144
Celkový (výnos) / náklad zahrnutý v personálnych nákladoch	630	701

Hodnoty vykázané vo vlastnom imaní sú nasledovné:

Analýza celkových rezerv	2025	2024
Vykázané poistno-matematické zisky zo zmeny metódy výpočtu záväzkov spojených s odchodom do dôchodku	-359	-682
Celkový (výnos) / náklad zahrnutý vo vlastnom imaní	-359	-682

Pohyby v súčasnej hodnote záväzkov z dôchodkového plánu sú:

	2025	2024
Súčasná hodnota nezaistených záväzkov spojených s odchodom do dôchodku na začiatku roka	4 244	4 539
Náklady súčasnej služby	495	557
Úrokový náklad	135	144
Výplatené	-225	-314
Ostatné - ukončené benefity	0	0
Poistno-matematický zisk zo zmeny štandardu IAS 19	-359	-682
Súčasná hodnota nezaistených záväzkov spojených s odchodom do dôchodku na konci roka	4 290	4 244

(ii) ostatné dlhodobé zamestnanecké požitky (jubileá a vernostné odmeny)

	Stav k 31. decembru	
	2025	2024
Súčasná hodnota nezaistených záväzkov	97	115
Záväzok vykázaný v konsolidovanom výkaze finančnej pozície	97	115

Hodnoty vykazané v konsolidovanom výkaze ziskov a strát sú nasledovné:

	2025	2024
Náklady súčasnej služby	39	46
Náklady minulej služby	0	-308
Vykázané poistno-matematické (zisky)/straty	-11	-24
Úrokový náklad	3	10
Celkový (výnos) / náklad zahrnutý v personálnych nákladoch	31	-276

Pohyby v súčasnej hodnote záväzkov programov s definovaným plnením sú:

	2025	2024
Súčasná hodnota nezaistených záväzkov na začiatku roka	115	428
Náklady súčasnej služby	39	46
Náklady minulej služby	0	-308
Úrokový náklad	3	10
Výplatené	-49	-37
Poistno-matematický zisk / (strata)	-11	-24
Súčasná hodnota nezaistených záväzkov na konci roka	97	115

Základné poistno-matematické predpoklady pri stanovení rezervy na odchodné boli nasledovné:

K 31. decembru 2025

Percento zamestnancov, ktorí ukončia zamestnanecký pomer pred odchodom do dôchodku (miera fluktuácie)	1,00%-5,50% p.a., v závislosti od veku
Očakávaný nárast miezd	2,40% p.a.
Diskontná sadzba	3,61% p.a.; 4,44% p.a.

K 31. decembru 2024

Percento zamestnancov, ktorí ukončia zamestnanecký pomer pred odchodom do dôchodku (miera fluktuácie)	1,70%-6,00% p.a., v závislosti od veku
Očakávaný nárast miezd	4,00% p.a.
Diskontná sadzba	3,25% p.a.; 3,60% p.a.

Nižšie uvedená tabuľka predstavuje analýzu citlivosti voči významným predpokladom k 31. decembru 2025, vypočítanú na základe metódy, ktorá extrapoluje vplyv na záväzky zamestnancov pri odchode do dôchodku, s výhradou primeranej zmeny v hlavných predpokladoch na konci účtovného obdobia.

Poznámky konsolidovanej účtovnej závierky zostavenej za rok končiaci 31. decembra 2025 zostavenej podľa Medzinárodných štandardov pre finančné výkazníctvo (IFRS) v znení prijatom Európskou úniou (Všetky údaje sú uvedené v tisícoch eur, pokiaľ nie je uvedené inak)

Významné predpoklady	Zmena	Výsledok v tis.	
		EUR	Výsledok %
Diskontná sadzba	0,50%	4 143	-2,8%
Diskontná sadzba	-0,50%	4 390	3,0%
Fluktuácia zamestnancov, roč	-1,00%	4 008	-6,0%
Fluktuácia zamestnancov, roč	1,00%	4 545	6,6%
Zmena odmeňovania	0,50%	4 392	3,0%
Zmena odmeňovania	-0,50%	4 141	-2,9%
Zmena pravdepodobnosti úmrtia	-10,00%	4 231	-0,8%
Zmena pravdepodobnosti úmrtia	10,00%	4 296	0,8%

Nižšie uvedená tabuľka predstavuje analýzu citlivosti voči významným predpokladom k 31. decembru 2024, vypočítanú na základe metódy, ktorá extrapoluje vplyv na záväzky zamestnancov pri odchode do dôchodku, s výhradou primeranej zmeny v hlavných predpokladoch na konci účtovného obdobia.

Významné predpoklady	Zmena	Výsledok v tis.	
		EUR	Výsledok %
Diskontná sadzba	0,50%	4 111	-3,2%
Diskontná sadzba	-0,50%	4 393	3,4%
Fluktuácia zamestnancov, roč	-1,00%	3 959	-6,8%
Fluktuácia zamestnancov, roč	1,00%	4 569	7,6%
Zmena odmeňovania	0,50%	4 390	3,4%
Zmena odmeňovania	-0,50%	4 112	-3,2%
Zmena pravdepodobnosti úmrtia	-10,00%	4 213	-0,8%
Zmena pravdepodobnosti úmrtia	10,00%	4 283	0,8%

Očakávané platby alebo príspevky do programu so stanovenými požitkami v budúcich rokoch v nominálnej hodnote v tis. EUR:

	31.december 2025	31.december 2024
Počas nasledujúcich 12 mesiacov (nasledujúce ročné vykazované obdobie)	642	363
Od 2 do 5 rokov	2 696	2 653
Od 6 do 10 rokov	3 896	4 330
Celkové očakávané platby	7 234	7 346

Priemerná dĺžka trvania záväzku z programu so stanovenými požitkami na konci obdobia vykazovania je 10 rokov (v roku 2024: 10 rokov).

(b) Rezerva na právne spory

Rezerva je vytvorená k tým právnym sporom, pri ktorých je ku dňu, ku ktorému sa zostavuje konsolidovaná účtovná závierka, pravdepodobné, že prevod ekonomických úžitkov bude potrebný na vyrovnanie týchto záväzkov a zároveň je možné vykonať spoľahlivý odhad výšky týchto záväzkov. Skupina vedie súdne spory o úhrady nákladov za výrub porastov v ochrannom pásme vedení a o náhrady za vecné bremená. Podľa názoru manažmentu Skupiny po využití adekvátnych právnych služieb výsledok týchto právnych sporov nespôsobí žiadne významné straty nad rámec vytvorenej rezervy.

20 Derivátové operácie

Pohľadávky (+) a záväzky (-) z derivátov klasifikované ako efektívny zabezpečovací nástroj v zabezpečení peňažných tokov:

	Stav k	
	31.decembri 2025	31.decembri 2024
Dlhodobé		
Zabezpečovacie deriváty - komodity	0	0
	<u>0</u>	<u>0</u>
Krátkodobé		
Zabezpečovacie deriváty - komodity	-317	1 459
	<u>-317</u>	<u>1 459</u>

Všetky zabezpečovacie deriváty, ktoré Skupina vykazuje, sú klasifikované ako zabezpečenie peňažných tokov (cash flow hedges). Skupina v oblasti riadenia rizík využíva futures na zabezpečenie sa voči riziku pohybu cien pri budúcom nákupe elektrickej energie denominovaných v mene EUR na dennom trhu na pokrytie strát v sústave a vlastnej spotreby.

K dátumu účtovnej závierky mala Skupina uzatvorené nasledovné derivátové kontrakty klasifikované ako zabezpečovacie nástroje, v závislosti od typu podkladového nástroja:

k 31. 12. 2025	mesiacov	12 mesiacov	Spolu
Futures na elektrinu - nákup			
Nominálna hodnota	15 133	0	15 133
Reálna hodnota	-317	0	-317

k 31. 12. 2024	Splatnosť do 12 mesiacov	Splatnosť viac ako 12 mesiacov	Spolu
Futures na elektrinu - nákup			
Nominálna hodnota	15 222	0	15 222
Reálna hodnota	1 459	0	1 459

	Futures na elektrinu	Spolu
Zostatok k 1. januáru 2025	1 109	1 109
Zmena ocenenia zabezpečenia peňažných tokov	-	-1 350
Neefektívnosť zabezpečenia peňažných tokov vykázaná vo výkaze ziskov a strát	0	0
Zisk / (strata) zo zrealizovaných obchodov	0	0
Zostatok k 31. decembru 2024	-241	-241
	Futures na elektrinu	Spolu
Zostatok k 1. januáru 2024	-6 583	-6 583
Zmena ocenenia zabezpečenia peňažných tokov	7 692	7 692
Neefektívnosť zabezpečenia peňažných tokov vykázaná vo výkaze ziskov a strát	0	0
Zisk / (strata) zo zrealizovaných obchodov	0	0
Zostatok k 31. decembru 2024	1 109	1 109

21 Tržby

Tržby zahŕňajú nasledovné položky:

Tržby z prenosu a tranzitu elektrickej energie, zúčtovania odchýlok a organizovania denného trhu s elektrinou:

	2025	2024
Pristup do prenosovej sústavy	95 894	103 422
Krytie strát	4 685	35 061
Prevádzkovanie systému a systémové služby	180 199	227 588
Aukcie	81 568	55 212
Odchýlky a regulačná energia	21 476	27 264
Shipping	54 478	49 161
ITC mechanizmus	28 984	29 685
Poplatok za pripojenie k prenosovej sústave	867	823
Import a export	0	1 398
Neplánované výmeny elektrickej energie (Fskar)	1 949	2 017
Cezhraničná havarijná výpomoc	542	14 783
Ostatné regulované tržby	1 997	1 526
Spolu tržby za prenos a tranzit elektrickej energie, zúčtovania odchýlok a organizovania denného trhu s elektrinou	472 639	547 940
Prenájom	742	737
Telekomunikačné služby	225	227
Ostatné tržby	149	69
Spolu ostatné tržby	1 116	1 033
Spolu tržby	473 755	548 973

Celková suma fakturovaných tržieb, ktoré Skupina vykazuje na netto báze je nasledovná:

	31. december	
	2025	2024
Tržby		
Shipping a denný trh	3 159 710	2 583 813
IGCC, MARI, PICASSO,	36 479	15 845
Prevádzkovanie systému a systémové služby	463 006	553 664
Zúčtovanie rozdielov	57 925	77 883
Odchýlky	181 939	78 917
	3 899 059	3 310 122

Súvisiace náklady sú nasledovné:

	31. december	
	2025	2024
Súvisiace náklady		
Shipping a denný trh	3 105 232	2 534 652
IGCC, MARI, PICASSO,	41 338	19 131
Prevádzkovanie systému a systémové služby	282 807	326 076
Zúčtovanie rozdielov	57 925	77 883
Odchýlky	188 530	100 558
	3 675 832	3 058 300

22 Spotreba materiálu a služieb

Nasledujúce položky boli zahrnuté do nákladov za spotrebu materiálov a služieb:

	2025	2024
Systém IGCC	4 859	3 286
Spotreba materiálu, energie a ostatných neskladovateľných dodávok	56 613	59 539
Opravy a údržba	6 490	7 330
Cestovné	495	416
Náklady na reprezentáciu	400	551
Nájomné	637	389
Výkony spojov	314	279
Obsluha staníc	277	254
Ochrana a udržiavanie pásma	1 218	1 587
Revízie, kontroly a strážna služba	949	860
Technické poradenstvo, technická pomoc	50	157
Náklady na čistenie a upratovanie	274	258
Biologická rekultivácia, ekologické náklady	234	223
Expertízy, analýzy, štúdie, posudky, certifikáty	2 394	1 597
Služby spojené s výpočtovou technikou a reklama	14 350	11 036
Náklady za podporné služby	191 572	221 274
Náklady na aukcie	472	382
Náklady na odchýlky	6 591	21 641
Náklady na CBT/ITC	40	35
Neplánované výmeny elektrickej energie (Fskar)	7 152	7 533
Odmena za činnosť výkupu	4 682	5 208
Overenie účtovnej závierky poskytnuté auditorom Spoločnosti	190	132
Poradenstvo	1 131	538
Daňové poradenstvo	18	18
Iné uistovacie auditorské služby	0	0
Prevádzkové služby TSCNET Services GmbH	2 230	2 372
Demolácie	174	1 284
Refakturácia spoločných nákladov	1 407	1 112
Ostatné	3 139	2 363
Spolu	308 352	351 654

23 Personálne náklady

	2025	2024
Mzdové náklady	34 011	30 916
Ostatné osobné náklady	3 874	3 386
Penzijné náklady – fondy so stanovenými príspevkami	14 205	12 619
Náklady súčasnej služby	534	603
Náklady minulej služby	0	-308
Výkazana poisťovňa matematická strata/(zisk)	-11	-24
Nákladový úrok vzťahujúci sa k dôchodkovým a ostatným zamestnaneckým požitkom	138	154
Spolu	52 751	47 346

Poznámky konsolidovanej účtovnej závierky zostavenej za rok končiaci 31. decembra 2025 zostavenej podľa Medzinárodných štandardov pre finančné výkazníctvo (IFRS) v znení prijatom Európskou úniou (Všetky údaje sú uvedené v tisícoch eur, pokiaľ nie je uvedené inak)

24 Ostatné prevádzkové náklady

	2025	2024
Poistné	2 917	2 512
Dane a ostatné poplatky	1 090	256
Dary	172	170
Tvorba opravnej položky	0	-270
Zmluvné pokuty a ostatné penále	-7	497
Tvorba rezervy	0	565
Ostatné prevádzkové náklady	1 102	1 194
Spolu	5 274	4 924

25 Ostatné prevádzkové výnosy

	2025	2024
Zisk z predaja dlhodobého majetku	8	263
Rozpustenie výnosov z dotácií EBOR a Plán obnovy EÚ	3 853	4 143
Zmluvné pokuty a plnenia	1 519	2 560
Poistné	854	-28
Ostatné prevádzkové výnosy	936	540
Spolu	7 170	7 478

Príjmy z predaja dlhodobého majetku vo výkaze peňažných tokov zahŕňajú:

	Rok končiaci 31. decembra	
	2025	2024
Zostatková hodnota predaného majetku	246	80
Zisk/strata z predaja dlhodobého hmotného majetku	8	263
Príjmy z predaja dlhodobého hmotného majetku	254	343

26 Finančné náklady netto

	2025	2024
Výnosové úroky	14 356	21 167
Nákladové úroky	-2	0
Nákladové úroky podľa IFRS 16	-14	-29
Kurzové zisky	0	1
Kurzové straty	-6	-3
Ostatné finančné náklady	-201	-186
Finančné náklady netto	14 133	20 950

27 Daň z príjmov

Prevod od teoretickej k vykázanej dani z príjmov je nasledovný:

	Rok končiaci 31. decembra			
	2025		2024	
Hospodársky výsledok pred zdanením	75 537		113 725	
Daň z príjmov pri sadzbe 24% a osobitný odvod v regulovaných odvetviach (rok 2024: 21%)	21 734	28,77%	29 026	25,52%
- Ostatné príjmy nepodliehajúce zdaneniu (trvalé rozdiely)	-4 147	-5,49%	-3 221	-2,83%
- Daňovo neuznateľné náklady (trvalé rozdiely)	1 696	2,25%	2 691	2,37%
Vykázanie nevyužitých daňových strát, ku ktorým sa v predchádzajúcom účtovnom období odložená daňová pohľadávka neúčtovala	0	0,00%	54	0,05%
Prijem oslobodený od dane	0	0,00%	0	0,00%
- Zmena odložených daní v dôsledku zmeny sadzby dane	0	0,00%	9 770	8,59%
- Dodatočná daň z príjmov	-7	-0,01%	-1	0,00%
	19 276	25,52%	38 319	33,69%
Celkovo vykázaná daň				
Celková daň za vykazované obdobie zahŕňa:				
- Odložený daňový náklad/(výnos) (Poznámka č. 18)	-1 594		8 327	
Odložená daň celkom	-1 594		8 327	
- Odvod pre regulované subjekty	3 605		5 175	
- Dodatočná daň z príjmov	-7		-1	
- Splatná daň za vykazované obdobie	17 272		24 818	
Splatná daň celkom	20 870		29 992	
Celková daň za obdobie	19 276		38 319	

Odložená daň z príjmov sa počíta v plnej výške z dočasných rozdielov podľa metódy záväzkov na súvahovom prístupe s použitím základnej daňovej sadzby 24% (31. decembra 2024: 24%). Táto sadzba sa k 31. decembru 2025 zvýšila o ďalšie 4,4% na dočasné rozdiely v dlhodobom majetku z dôvodu odvodu pre regulované subjekty podľa zákona č. 235/2012 Z. z. (31. decembru 2024: 4,4%). Tento regulovaný odvod zvýšil sadzbu dane pre dočasné rozdiely, ktoré sa započítajú v roku 2026 k dlhodobému majetku, keďže sa jeho výška počíta zo zisku pred zdanením, pred odrátaním dočasných rozdielov, ktorý je vyrátaný podľa slovenského zákona o účtovníctve.

28 Podmienené záväzky**(a) Zdanenie**

Vzhľadom na to, že viaceré oblasti slovenského daňového práva (napr. legislatíva ohľadom transferového oceňovania) doteraz neboli dostatočne overené praxou, existuje neistota v tom, ako ich budú daňové orgány aplikovať. Mieru tejto neistoty nie je možné kvantifikovať a zanikne až potom, keď budú k dispozícii právne precedensy príp. oficiálne interpretácie príslušných orgánov. Vedenie materskej ani dcérskej spoločnosti si nie je vedomé žiadnych okolností, v dôsledku ktorých by jej vznikol v budúcnosti významný náklad.

(b) Regulácia

Činnosti Skupiny sú predmetom regulácie zo strany ÚRSO.

(c) Súdne spory

Žalobca Lumius Slovakia, s. r. o. „v likvidácii“ sa domáha povolenia obnovy konania, v ktorom sa žalobca domáhal zaplata sumy vo výške 3 792 tis. EUR s príslušenstvom tí-tulom bezdôvodného obohatenia a náhrady škody, a to z dôvodu neoprávneného vybe-rania poplatku za poskytovanie systémových služieb v prípade cezhraničného prenosu, ktorý žalobca uhradil žalovanému na základe Zmluvy o prenose elektriny cez spojovacie vedenie zo dňa 16. januára 2008 podľa vtedajšej právnej úpravy. V súčasnosti prebieha odvolacie konanie. Spoločnosť nevie odhadnúť výsledok súdneho procesu, obdobie, kedy bude proces ukončený a v prípade prehry ani výšku plnenia.

Žalobca Družstvo podielnikov Včelince doručil Okresnému súdu Bratislava II žalobu o za-platenie sumy 3 985 tis. EUR s príslušenstvom zo dňa 31. marca 2023, v súvislosti s po-skytnutím náhrady škody za zriadenie stavby „2x400 kV vedenie Rimavská Sobota – št. hranica SR/Maďarsko“ na pozemkoch Družstva podielnikov Včelince. V súčasnosti pre-bieha prvoinštančné konanie, pričom termín pojednávania zatiaľ nebol vytýčený. Spoločnosť považuje uplatnený nárok za nedôvodný v celom rozsahu. Spoločnosť nevie od-hadnúť výsledok súdneho procesu, obdobie, kedy bude proces ukončený a v prípade prehry ani výšku plnenia.

(d) Bankové záruky

K 31. decembru 2025 Skupina eviduje vystavené bankové záruky v sume 36 000 tis. EUR voči tretím stranám (31. december 2024: 26 000 tis. EUR).

29 Zmluvné záväzky

(a) Budúce investičné výdavky

Skupina má zmluvné záväzky vyplývajúce z uzatvorených zmlúv do 31. decembra 2025, ktoré majú plnenie až po 31. decembri 2025 na nákup dlhodobého majetku. Celková výška záväzku vyplývajúca zo zmlúv predstavuje sumu 91 826 tis. EUR (2024: 35 968 tis. EUR). Kapitálové výdavky súvisia najmä s realizáciou výmeny KZL na vedení V492 Vefký Ďúr – Horná Ždaňa, zaústením 400kV vedení do Est Vajnory, bezpečnostným monitoringom infraštruktúry RIS elektrických staníc, obnovou sekundárnej techniky a inováciou RIS 400 kV Lemešany, dodávkou transformátorov pre Est Varín, Stupava, Vajnory, rekonštrukciou stavebných objektov v Rz 110 kV a v Rz 400 kV Est Horná Ždaňa a s realizáciou stavby Rozvodne 400 kV Vajnory, T401 2x45MVAr tlmivky.

Skupina schválila rozpočet investičných výdavkov na rok 2026 vo výške 154 067 tis. EUR (rozpočet investičných výdavkov na rok 2025: 90 638 tis. EUR). Investičné výdavky súvisia najmä s obnovou sekundárnej techniky EsT Križovany (inovácia ochrán a RIS), s obnovou sekundárnej techniky a inováciou RIS 400 kV Lemešany, so zmenou pripojenia FORTISCHEM a.s. a do PS v Est Bystričany, s kompenzačnými tlmivkami v Est Bošáca, s olejovou regulovanou tlmivkou 400 kV, so zaslučkovaním 400 kV vedenia V499 do Est Vajnory, s výdavkami na výmenu KZL na vedení V492, s diaľkovým riadením elektrických staníc, s obnovou ICT systémov a s rozvojom bezpečnostných systémov.

(b) Budúce pohľadávky z operatívneho leasingu - Skupina je prenajímateľ

Skupina prenajíma najmä vedenia a optokáble.

V rámci operatívneho lízingu eviduje Skupina nasledovné minimálne lízingové splátky:

	31. december 2025	31. december 2024
Splatné do 1 roka	344	345
Splatné do 2 až 5 rokov	1 248	1 250
Splatné po 5 rokoch	1 177	1 207
Spolu	2 769	2 802

Skupina má tiež operatívne líziny na dobu neurčitú, pri ktorých ročné nájomné predstavuje 495 tis. EUR (31. december 2024: 482 tis. EUR).

Skupina prenajíma 2x110kV vedenie ESt Lemešany - ES SS Košice od podperného bodu v lokalite Bukovec po podperný bod v lokalite Lemešany v dĺžke 18,68 km. Doba nájmu je uzatvorená na 50 rokov, nájomné sa vyčísluje každý rok v závislosti od kapitálových, investičných a prevádzkových nákladov. Ročné nájomné na rok 2026 bolo vyčíslené vo výške 323 tis. EUR (31. december 2024: na rok 2025 324 tis. EUR). Základná zložka nájmu bude platená nájomcom po dobu 20 rokov a prevádzková zložka nájmu bude platená nájomcom po dobu 50 rokov. V rámci minimálnych lízingových splátok je zahrnutá aj vyššie uvádzaná základná zložka nájmu vo výške 290 tis. EUR ročne (31. december 2024: 292 tis. EUR).

30 Podmienené aktíva

Účastníci krátkodobého trhu s elektrickou energiou a zúčtovania odchýlok uzatvárajú s bankou zmluvy o bankových zárukách v prospech skupiny, ktoré Skupina môže použiť pri ich prípadnej platobnej neschopnosti. Suma prijatých bankových záruk k 31. decembru 2025 predstavovala 242 569 tis. EUR (k 31. decembru 2024: 237 547 tis. EUR).

31 Transakcie so spriaznenými stranami

Medzi spriaznené strany Skupiny patria akcionár, spoločnosť Joint Allocation Office, S. A. a TSCNET Services, GmbH a kľúčové riadiace osoby Skupiny alebo akcionára.

Transakcie so spoločnosťami, ktoré sú vlastnené alebo kontrolované priamo alebo nepriamo štátom, sa uskutočnili v zmysle platných regulačných princípov.

Poznámky konsolidovanej účtovnej závierky zostavenej za rok končiaci 31. decembra 2025 zostavenej podľa Medzinárodných štandardov pre finančné výkazníctvo (IFRS) v znení prijatom Európskou úniou (Všetky údaje sú uvedené v tisícoch eur, pokiaľ nie je uvedené inak)

K 31. decembru 2025 boli účtovné zostatky voči spoločnému podniku, štátom kontrolovaným spoločnostiam a vládnym inštitúciám nasledovné:

	Pohľadávky z obchodného styku (brutto)	Ostatné pohľadávky	Opravná položka k pohľadávkam z obchodného styku a iným pohľadávkam	Závazky z obchodného styku a iné záväzky
Slovenské elektrárne, a.s.	1 325	7	0	-26 656
Energetika Slovensko, a. s.	10 800	0	0	-5 113
Západoslovenská distribučná, a.s.	2 861	0	0	-709
ZSE Elektrárne, s. r. o.	55	0	0	-1 405
Východoslovenská energetika, a.s.	0	0	0	0
Východoslovenská distribučná, a.s.	1 167	0	0	-29
Stredoslovenská energetika, a.s.	5 555	0	0	-2 491
Stredoslovenská distribučná, a.s.	1 874	0	0	-55
Stredoslovenská energetika Project Development, s. r. o.	0	0	0	-941
MH Teplárenský holding, a. s.	76	0	0	-4 493
Joint Allocation Office, S. A.	19 503	0	0	-11 752
Vodohospodárska výstavba, š.p.	157	0	0	-1 073
Slovenský plynárenský priemysel, a. s.	2 001	887	0	-833
TSCNET	102	0	0	-1

Náklady a výnosy z transakcií so spoločným podnikom, štátom kontrolovanými spoločnosťami a vládnymi inštitúciami boli k 31. decembru 2025 nasledovné:

	Predaj služieb	Nákup služieb
Slovenské elektrárne, a.s.	-898 340	98 366
Energetika Slovensko, a. s.	99 543	-300
Západoslovenská energetika, a. s.	0	1
Západoslovenská distribučná, a.s.	56 711	221
Západoslovenská energetika – Energia, a.s.	89 865	-885
ZSE Elektrárne, s. r. o.	1 165	6 804
Východoslovenská energetika, a.s.	66 665	497
Východoslovenská distribučná, a.s.	24 574	66
Stredoslovenská energetika, a.s.	242 760	-5 413
Stredoslovenská distribučná, a.s.	39 097	435
Stredoslovenská energetika Project Development, s. r. o.	4	8 753
MH Teplárenský holding, a. s.	-39 873	10 635
Joint Allocation Office, S. A.	76 186	-8 396
TSCNET, GmbH	0	2 230
Vodohospodárska výstavba, š. p.	-29 976	12 477
Slovenský plynárenský priemysel, a. s.	148 074	1 680

Plusové hodnoty v stĺpci nákup služieb a mínusové hodnoty v stĺpci predaj služieb sú spôsobené vykazovaním nákladov a výnosov na netto princípe, tak ako je uvedené v poznámke 21 Tržby. V danom prípade zrealizované transakcie u jednotlivých spoločností vykázané v tržbách boli vyššie ako súvisiace náklady pri nákupe služieb prípadne náklady boli vyššie ako zrealizované transakcie spoločností pri predaji služieb.

Poznámky na stranách 5 až 71 tvoria neoddeliteľnú súčasť tejto konsolidovanej účtovnej závierky.

Poznámky konsolidovanej účtovnej závierky zostavenej za rok končiaci 31. decembra 2025 zostavenej podľa Medzinárodných štandardov pre finančné výkazníctvo (IFRS) v znení prijatom Európskou úniou (Všetky údaje sú uvedené v tisícoch eur, pokiaľ nie je uvedené inak)

K 31. decembru 2024 boli účtovné zostatky voči spoločnému podniku, štátom kontrolovaným spoločnostiam a vládnym inštitúciám nasledovné:

	Pohľadávky z obchodného styku (brutto)	Ostatné pohľadávky	Opravná položka k pohľadávkam z obchodného styku a iným pohľadávkam	Závazky z obchodného styku a iné záväzky
Slovenské elektrárne, a.s.	679	16	0	-89 001
Slovenské elektrárne Energetické služby, s. r. o.	421	0	0	-914
Západoslovenská distribučná, a.s.	25 363	0	0	-2 763
Západoslovenská energetika – Energia, a.s.	13 244	0	0	-11 430
ZSE Elektrárne, s. r. o.	126	0	0	-1 898
Východoslovenská energetika, a.s.	4 767	0	0	-3 318
Východoslovenská distribučná, a.s.	15 641	0	0	-44
Stredoslovenská energetika, a.s.	7 336	0	0	-9 259
Stredoslovenská distribučná, a.s.	13 382	0	0	-69
Stredoslovenská energetika Project Development, s. r. o.	0	0	0	-2 445
MH Teplárenský holding, a. s.	68	0	0	-3 955
Joint Allocation Office, S. A.	29 862	0	0	-14 682
Vodohospodárska výstavba, š.p.	194	0	0	-5 509
Slovenský plynárenský priemysel, a. s.	5 241	1 316	0	-1 768
TSCNET		0	0	-8

Náklady a výnosy z transakcií so spoločným podnikom, štátom kontrolovanými spoločnosťami a vládnymi inštitúciami boli k 31. decembru 2024 nasledovné:

	Predaj služieb	Nákup služieb
Slovenské elektrárne, a.s.	-737 020	-107 115
Slovenské elektrárne-Energetické služby, s. r. o.	17 099	36
Západoslovenská energetika, a. s.	0	-6
Západoslovenská distribučná, a.s.	76 766	-160
Západoslovenská energetika – Energia, a.s.	97 665	5 064
ZSE Elektrárne, s. r. o.	1 111	-6 049
Východoslovenská energetika, a.s.	64 778	906
Východoslovenská distribučná, a.s.	37 227	-92
Stredoslovenská energetika, a.s.	176 770	-3 194
Stredoslovenská distribučná, a.s.	29 728	-410
Stredoslovenská energetika Project Development, s. r. o.	7	-268
MH Teplárenský holding, a. s.	-30 106	-13 840
Joint Allocation Office, S. A.	39 876	-6 642
TSCNET, GmbH	0	-2 372
Vodohospodárska výstavba, š. p.	-59 904	-19 338
Slovenský plynárenský priemysel, a. s.	53 316	2 670

Plusové hodnoty v stĺpci nákup služieb a mínusové hodnoty v stĺpci predaj služieb sú spôsobené vykazovaním nákladov a výnosov na netto princípe, tak ako je uvedené v poznámke 21 Tržby. V danom prípade zrealizované transakcie u jednotlivých spoločností vykázané v tržbách boli vyššie ako súvisiace náklady pri nákupe služieb prípadne náklady boli vyššie ako zrealizované transakcie spoločností pri predaji služieb.

Poznámky konsolidovanej účtovnej závierky zostavenej za rok končiaci 31. decembra 2025 zostavenej podľa Medzinárodných štandardov pre finančné výkazníctvo (IFRS) v znení prijatom Európskou úniou (Všetky údaje sú uvedené v tisícoch eur, pokiaľ nie je uvedené inak)

Odmeňovanie vedúcich pracovníkov

Štruktúra odmien prijatých členmi vedenia materskej spoločnosti, riaditeľmi a inými členmi top manažmentu pre roky končiace sa 31. decembra 2025 a 31. decembra 2024 boli nasledovné:

	Rok končiaci 31. decembra 2025	Rok končiaci 31. decembra 2024
Mzdy a krátkodobé zamestnanecké pôžitky	2 482	2 039
Spolu	2 482	2 039


32 Udalosti po dni, ku ktorému sa zostavuje konsolidovaná účtovná závierka


Po dni, ku ktorému sa zostavuje účtovná závierka, nenastali žiadne udalosti, ktoré by si vyžadovali úpravy alebo dodatočné zverejnenia v účtovnej závierke a v poznámkach účtovnej závierky.


Prehlásenie o súlade

Konsolidovaná účtovná závierka za rok končiaci 31. decembra 2025 zostavená v súlade s Medzinárodnými štandardmi pre finančné výkazníctvo (IFRS) v znení prijatom Európskou úniou bola zostavená a odsúhlasená na zverejnenie dňa 28. marca 2026.


.....
Ing. Martin Magath
Predseda predstavenstva


.....
Ing. Milan Orešanský
Podpredseda predstavenstva


.....
Ing. Ján Oráč
Osoba zodpovedná za zostavenie
Konsolidovanej účtovnej závierky


.....
Ing. Ružena Kollárová
Osoba zodpovedná za účtovníctvo