

***CHEMOSVIT, a.s.***

---



**VÝROČNÁ SPRÁVA  
PRE AKCIONÁROV  
CHEMOSVIT, a.s.**

***APRÍL 2026***

***Predkladá: Pavol Králik  
predseda predstavenstva***

# **CHEMOSVIT, a.s.**

so sídlom vo Svite, Štúrova 101

zvoláva

## **riadne valné zhromaždenie,**

ktoré sa bude konať dňa **8. júna 2026 o 09.00 hodine** vo veľkej zasadacej miestnosti v administratívnej budove CHEMOSVIT, a.s. vo Svite.

### **PROGRAM:**

1. Otvorenie
2. Informácia o prezentácii akcionárov, voľba predsedu valného zhromaždenia, zapisovateľa, overovateľov zápisu, skrutátorov
3. Výročná správa za rok 2025
4. Riadna účtovná závierka za rok 2025
5. Návrh na rozdelenie zisku
6. Návrh hlavných cieľov skupiny spoločností CHEMOSVIT na rok 2026
7. Návrh na zmenu stanov CHEMOSVIT, a.s.
8. Záver

---

### **POKYNY PRE AKCIONÁROV**

Registrácia akcionárov sa uskutoční **od 08.15 hod. do 08.45 hod.** v mieste konania valného zhromaždenia. Rozhodujúcim dňom pre uplatnenie akcionárskych práv je **03. 06. 2026**. Akcionárom spoločnosti je ten, kto je k uvedenému dňu vedený v evidencii zaknihovaných cenných papierov Centrálného depozitára cenných papierov SR ako akcionár spoločnosti. Pri registrácii sa akcionári alebo zástupcovia akcionárov preukážu platným preukazom totožnosti. Pri zastupovaní akcionára sa splnomocnenec preukáže úradne overeným splnomocnením.

Súčasťou pozvánky na riadne valné zhromaždenie je **Výročná správa pre akcionárov za rok 2025**, ktorá obsahuje podklady k jednotlivým bodom programu valného zhromaždenia vrátane účtovných výkazov za rok 2025.

Všetky materiály, ktoré nie sú súčasťou pozvánky ani výročnej správy a ktoré budú predmetom rokovania valného zhromaždenia, resp. ktoré je spoločnosť povinná sprístupniť akcionárom sú k dispozícii na sekretariáte finančno-ekonomického úseku na 6. poschodí administratívnej budovy spoločnosti.

# **OBSAH VÝROČNEJ SPRÁVY**

---

## **OBSAH VÝROČNEJ SPRÁVY**

### **I. ZLOŽENIE ORGÁNOV AKCIOVEJ SPOLOČNOSTI**

### **II. SPRÁVA PREDSTAVENSTVA O PODNIKATEĽSKEJ ČINNOSTI A STAVE MAJETKU SPOLOČNOSTI**

1. ÚVOD
2. STAV AKCIOVÉHO KAPITÁLU
3. PLNENIE STRATEGICKÝCH CIEĽOV SPOLOČNOSTI
4. PLNENIE HLAVNÝCH CIEĽOV SKUPINY CHEMOSVIT ZA ROK 2025
5. STAV MAJETKU SPOLOČNOSTI CHEMOSVIT, a.s. k 31. 12. 2025
6. KOMENTÁR K DOSIAHNUTÉMU HOSPODÁRSKEMU VÝSLEDKU ZA ROK 2025
7. ZÁVER

### **III. NÁVRH NA ROZDELENIE ZISKU**

1. ROZDELENIE ZISKU Z ROKU 2025
2. OSTATNÉ FONDY

### **IV. RIADNA ÚČTOVNÁ ZÁVIERKA**

1. STANOVISKO AUDÍTORA K RIADNEJ ÚČTOVNEJ ZÁVIERKE AKCIOVEJ SPOLOČNOSTI ZA ROK 2025
2. STANOVISKO DOZORNEJ RADY K RIADNEJ ÚČTOVNEJ ZÁVIERKE AKCIOVEJ SPOLOČNOSTI ZA ROK 2025

### **V. NÁVRH HLAVNÝCH CIEĽOV SKUPINY SPOLOČNOSTÍ CHEMOSVIT NA ROK 2026**

### **VI. KAPITÁLOVÁ ÚČASŤ CHEMOSVIT, a.s. V INÝCH SPOLOČNOSTIACH K 31. 12. 2025**

### **VII. HOSPODÁRSKE VÝSLEDKY SPOLOČNOSTÍ SKUPINY CHEMOSVIT ZA ROK 2025**

### **VIII. ÚČTOVNÉ VÝKAZY CHEMOSVIT, a.s.**

1. SÚVAHA K 31. 12. 2025
2. VÝKAZ ZISKOV A STRÁT ZA ROK 2025

### **IX. VÝVOJ ZÁKLADNÝCH FINANČNÝCH UKAZOVATEĽOV**

### **X. NÁVRH NA ZMENU STANOV CHEMOSVIT, a.s.**

### **XI. STANOVISKO AUDÍTORA K OBSAHU VÝROČNEJ SPRÁVY**

### **XII. ÚČTOVNÁ ZÁVIERKA S POZNÁMKAMI**

# I. ZLOŽENIE ORGÁNOV AKCIOVEJ SPOLOČNOSTI

## PREDSTAVENSTVO

---

**Pavol KRÁLIK**  
predseda predstavenstva

**Martin ĽACH**  
podpredseda predstavenstva

**Jaroslav MERVART**  
člen predstavenstva

**Daniel DUDAŠKO**  
člen predstavenstva

**Marián BALÁŽ**  
člen predstavenstva

## DOZORNÁ RADA

---

**Michal ĽACH**  
predseda dozornej rady

**Jarmila BALOGOVÁ**  
člen dozornej rady

**Milan BALÁŽ**  
člen dozornej rady

**Peter BERNÍK st.**  
člen dozornej rady

**Ladislav DUNAJ**  
člen dozornej rady

## II. SPRÁVA PREDSTAVENSTVA O PODNIKATELSKEJ ČINNOSTI A STAVE MAJETKU SPOLOČNOSTI

### 1. ÚVOD

Vážení akcionári,

predstavenstvo spoločnosti Vám predkladá výročnú správu o stave majetku spoločnosti a výsledkoch hospodárenia za rok 2025.

V roku 2025 dosiahla spoločnosť zisk po zdanení 1 482 573 €, čo malo vplyv na výšku vlastného imania, ktoré dosiahlo výšku 65 192 372 €. Vlastné imanie sa v porovnaní s rokom 2024 znížilo o 1 401 830 €.

Individuálna zadlženosť spoločnosti ku koncu roka je 40 %.

Účtovná hodnota majetku má k 31.12.2025 hodnotu 108 783 719 €.

Samotná spoločnosť CHEMOSVIT, a.s. hospodárila v minulom roku v súlade s prijatým plánom. Najvýznamnejšou zmenou bola fúzia s dcérskou spoločnosťou CHEMOSVIT FIBROCHEM, s.r.o. Táto sa uskutočnila k 1. augustu 2025 a touto operáciou boli splnené ciele, ktoré sme si predsavzali. Táto zmena má za následok, že vo finančných výkazoch sa priamo prejavuje hospodárenie výrobnéj spoločnosti, takže porovnanie s minulým rokom je problematické. Plán pre rok 2026 už počíta so spoločným vykazovaním činností.

Veríme, že v aktuálnom finančnom roku sa nám podarí splniť všetky prijaté ciele.

Predstavenstvo spoločnosti odporúča akcionárom schváliť účtovnú závierku a návrh na rozdelenie zisku.

### 2. STAV AKCIOVÉHO KAPITÁLU

Hodnota základného imania spoločnosti je 28 352 640 €. V priebehu roka 2025 sa hodnota základného imania spoločnosti nezmenila. Menovitá hodnota 1 akcie je 40 €.

Akcie spoločnosti nie sú verejne obchodovateľné. Sú vydané na meno v zaknihovanej podobe.

Prevod akcií v súlade so stanovami spoločnosti je možný iba so súhlasom predstavenstva a dozornej rady spoločnosti.

V priebehu roka 2025 nedošlo v štruktúre akcionárov k výraznejším zmenám.

### 3. PLNENIE STRATEGICKÝCH CIEĽOV SPOLOČNOSTI

Pre roky 2021 – 2030 schválilo valné zhromaždenie tieto strategické ciele:

**1. Dosahovať celkovú zadlženosť v roku 2030 maximálne 4-násobok (Cudzie zdroje/EBITDA), 6-násobok v roku 2025.**

**2. Dosahovať v roku 2030 rentabilitu vlastného imania (ROE) minimálne 12% (Hrubý zisk/Vlastné imanie), 10% v roku 2025.**

**3. Vytvárať rezervu vo forme vysoko likvidných aktív vo výške 15% zisku.**

**4. Generovať v roku 2030 dividendy vo výške minimálne 5% hodnoty vlastného imania (Dividendy/Vlastné imanie), 3% v roku 2025.**

	2023	2024	2025	PL 2025	PL 2030
<b>celková zadlženosť (Cudzí kapitál/EBITDA)</b>	5,11	5,35	6,04	6,00	4,00
<b>rentabilitu vlastného imania (Hrubý zisk/Vlastné imanie)</b>	6,11%	4,44%	4,53%	10,00%	12,00%
<b>rezerva vo forme vysoko likvidných aktív k zisku (%)</b>	0,00%	0,00%	0,00%	15,00%	15,00%
<b>dividendy minimálne 5 % hodnoty vlastného imania</b>	0,84%	0,00%	0,00%	3,00%	5,00%

agregovaná hodnota výstupov z jednotlivých stratégií na úrovni DS

Prvý cieľ z oblasti zadlženosti vypovedá o tom, za aký dlhý čas sme schopní splatiť všetky cudzie zdroje pri aktuálne dosahovaných výsledkoch. Cieľom je dosiahnuť 6 (rokov) do roku 2025. Hodnota tohto ukazovateľa je 6,04.

**Cieľ sa priebežne plní.**

Druhý cieľ – od plnenia cieľa „dosahovať rentabilitu vlastného imania do roku 2025 vo výške min. 10% sme stále vzdialení. Rentabilita dosiahla úroveň 4,53%.

**Cieľ sa priebežne neplní.**

Zámerom tretieho cieľa je tvorba likvidných rezerv do budúcnosti. Rozhodnutie v tejto oblasti bolo použiť prebytočné zdroje na zníženie aktuálnych dlhov.

**Cieľ sa priebežne neplní.**

Vzhľadom k tomu, že štvrtý cieľ úzko súvisí a je prepojený s plnením tretieho cieľa, sa jeho funkcia nerealizuje

**Cieľ sa priebežne neplní.**

#### 4. PLNENIE HLAVNÝCH CIEĽOV SKUPINY CHEMOSVIT ZA ROK 2025

**1. V roku 2025 dosiahnuť agregovaný zisk pred zdanením vrátane odpisov minimálne 13 mil. €. (± saldo rezerv a OP, bez vplyvu dividend).**

V roku 2025 dosiahla skupina CHEMOSVIT zisk pred zdanením vrátane odpisov 10 521 732 €.

**Cieľ nie je splnený.**

**2. V roku 2025 dosiahnuť agregovanú pridanú hodnotu minimálne 54 mil. €.**

V roku 2025 dosiahla skupina CHEMOSVIT agregovanú pridanú hodnotu 46 829 925 €.

**Cieľ nie je splnený.**

**3. K 31.12.2025 znížiť úročené cudzie zdroje (úvery, leasingy, pôžičky a predaj pohľadávok) v skupine CHEMOSVIT minimálne o 2 mil. € v porovnaní s rokom 2024 (bez spoločnosti Terichem Tervakoski, Terichem Ukrajina, Tatrafan Ukrajina a Tatrafan -Plastchim)**

Za rok 2025 znížila skupina CHEMOSVIT úročené cudzie zdroje o 430 074 €.

**Cieľ je splnený na 50 %.**

## 5. STAV MAJETKU SPOLOČNOSTI CHEMOSVIT, a.s. K 31. 12. 2025

### ÚČTOVNÁ HODNOTA MAJETKU

Štruktúra majetku CHEMOSVIT, a.s.	<i>Brutto</i>	<i>Netto 2025</i>	<i>Netto 2024</i>
<b><i>Neobežný majetok</i></b>	<b><i>152 603 146</i></b>	<b><i>102 279 409</i></b>	<b><i>107 766 705</i></b>
Dlhodobý nehmotný majetok	884 690	224 270	262 458
Dlhodobý hmotný majetok	92 724 388	43 941 071	40 695 298
Dlhodobý finančný majetok	58 994 068	58 114 068	66 808 949
<b><i>Obežný majetok</i></b>	<b><i>8 371 788</i></b>	<b><i>6 481 554</i></b>	<b><i>1 378 962</i></b>
Zásoby	4 805 811	3 113 657	7 374
Dlhodobé pohľadávky	156 840	156 840	282 483
Krátkodobé pohľadávky	3 174 559	2 976 479	1 020 713
Krátkodobý finančný majetok	0	0	0
Finančné účty	234 578	234 578	68 392
<b><i>Časové rozlíšenie</i></b>	<b><i>22 756</i></b>	<b><i>22 756</i></b>	<b><i>17 844</i></b>
<b>Spolu majetok</b>	<b>160 997 690</b>	<b>108 783 719</b>	<b>109 163 511</b>

Ako vidno z priloženej tabuľky takmer celý majetok je koncentrovaný vo finančných investíciách a dlhodobom hmotnom majetku, čo je dôsledkom povahy materskej spoločnosti – investora a správcu areálu.

Brutto hodnota majetku CHEMOSVIT, a.s. k 31. 12. 2025 je 160 997 690 € pri oprávkach 52 213 971 €.

Netto hodnota majetku je 108 783 719 € čo predstavuje 67,57 % z brutto hodnoty majetku spoločnosti. Väčšina pozemkov spoločnosti je v súvahe vykázaná v pôvodných historických cenách, podobne budovy spoločnosti. Tržná hodnota dlhodobého majetku vykazovaného v súvahe je preto podľa nášho názoru podstatne vyššia.

Hodnota obežného majetku k 31. 12. 2025 má účtovnú hodnotu 6 481 554 €, čo predstavuje 5,96 % celkového majetku spoločnosti.

Významnú časť majetku CHEMOSVIT, a.s. predstavuje dlhodobý finančný majetok, ktorý má účtovnú hodnotu 58 114 068 €.

V porovnaní s rokom 2024 je hodnota finančného majetku nižšia o 8 694 881 €.

Dlhodobý finančný majetok predstavujú finančné investície do dcérskych spoločností a spoločných podnikov.

Hodnota obežného majetku sa oproti roku 2024 zvýšila o 5 102 592 €.

Zmeny v oblasti štruktúry majetku súvisia so zlúčením s dcérskou spoločnosťou CHEMOSVIT FIBROCHEM, s.r.o.

Spoločnosť neviduje nedobytné pohľadávky.

### ZDROJE KRYTIA MAJETKU

Štruktúra vlastného imania a záväzkov CHEMOSVIT, a.s.	<i>2025</i>	<i>2024</i>
<b><i>Vlastné imanie</i></b>	<b><i>65 192 372</i></b>	<b><i>66 594 202</i></b>
Základné imanie	28 352 640	28 352 640
Emisné ážio	33 194	33 194
Ostatné kapitálové fondy	780 510	780 510
Zákonné rezervné fondy	5 670 600	5 670 600
Ostatné fondy zo zisku	1 161 287	1 932 539
Oceňovacie rozdiely z precenenia	12 330 045	9 049 258

Výsledok hospodárenia minulých rokov	15 381 523	19 110 776
Výsledok hospodárenia za účtovné obdobie po zdanení	1 482 573	1 664 685
<b>Závazky</b>	<b>43 568 870</b>	<b>42 561 345</b>
Dlhodobé záväzky	2 803 522	3 772 875
Dlhodobé rezervy	74 000	74 000
Dlhodobé bankové úvery	19 228 925	11 971 041
Krátkodobé záväzky	11 014 457	22 979 156
Krátkodobé rezervy	359 699	264 157
Bežné bankové úvery	10 088 267	3 500 116
Krátkodobé finančné výpomoci	0	0
<b>Časové rozlíšenie</b>	<b>22 477</b>	<b>7 964</b>
<b>Spolu vlastné imanie a záväzky</b>	<b>108 783 719</b>	<b>109 163 511</b>

Vlastné imanie spoločnosti má účtovnú hodnotu ku koncu roka 65 192 372 € a kryje 59,93 % majetku spoločnosti.

Zadlženosť spoločnosti je 40,05 %. V porovnaní s rokom 2024 je zadlženosť spoločnosti vyššia o 1,06 percentuálneho bodu.

Základné imanie spoločnosti je 28 352 640 €. V roku 2025 sa základné imanie spoločnosti nezmenilo.

Nerozdelený zisk k 31. 12. 2025 má hodnotu 15 381 523 €.

V porovnaní s rokom 2024 je nerozdelený zisk nižší o 3 729 253 €.

Rezervný fond je na úrovni 5 670 600 €.

V roku 2025 vytvorila spoločnosť zisk po zdanení 1 482 573 €.

Záväzky spoločnosti majú k 31. 12. 2025 hodnotu 43 568 870 €. K 31.12.2024 bola hodnota záväzkov 42 561 345 €.

Odložený daňový záväzok má hodnotu 2 629 956 €. Jeho výška je o 834 874 € nižšia v porovnaní s rokom 2024.

Ku koncu roka čerpala spoločnosť 19 228 925 € dlhodobých bankových úverov. K 31. 12. 2024 spoločnosť čerpala 11 971 041 € dlhodobých bankových úverov.

K 31. 12. 2025 spoločnosť čerpala 10 088 267 € bežných bankových úverov. V roku 2024 bola hodnota krátkodobých úverov na úrovni 3 500 116 €.

K 31. 12. 2025 spoločnosť tvorila 359 699 € krátkodobých rezerv. Z toho 171 393 € zákonných rezerv. Okrem rezerv na nevyčerpané dovolenky tvorila spoločnosť rezervy na odstúpné zamestnancom, rezervy na nevyfakturované dodávky, rezervy na overenie riadnej účtovnej závierky, rezervy na overenie konsolidovanej účtovnej závierky a rezervy na finančné straty.

Prehľad o tvorbe rezerv sa nachádza podrobne v účtovnej závierke spoločnosti.

K 31. 12. 2025 čerpala spoločnosť CHEMOSVIT, a.s. finančnú výpomoc od spoločnosti FINCHEM, a.s. vo výške 7,118 mil. €, od spoločnosti TATRAFAN, s.r.o. vo výške 500 tis. € a od spoločnosti CHEMOSVIT STROJCHEM, s.r.o. vo výške 634 166. €.

Finančná situácia spoločnosti je stabilná.

## **6. KOMENTÁR K DOSIAHNUTÉMU HOSPODÁRSKEMU VÝSLEDKU ZA ROK 2025**

V roku 2025 vykázala spoločnosť výsledok hospodárenia po zdanení 1 482 573 €.

CHEMOSVIT, a.s. poskytuje služby, prenajíma časť majetku a od roku 2025 pokračuje vo výrobe vlákien a ponožiek.

V roku 2025 dosiahla spoločnosť výnosy z hospodárskej činnosti 15 762 378 €.

V roku 2025 tvorila spoločnosť odpisy a opravné položky k dlhodobému nehmotnému a dlhodobému hmotnému majetku 2 668 622 €.

Za rok 2025 dosiahla spoločnosť pridanú hodnotu 7 280 817 € . V porovnaní s rokom 2024

je vyššia o 2 777 959 €.

Výnosy z finančnej činnosti za rok 2025 sú na úrovni 2 399 721 € pri nákladoch na finančnú činnosť 1 528 122 €. Nákladové úroky za rok 2025 sú vo výške 1 415 961 €.

2 309 446 € sú výnosy z dlhodobého finančného majetku – prijaté dividendy z dcérskych spoločností.

Splatná daň z príjmov za rok 2025 je 5 855 € a odložená daň z príjmov -235 428 €.

Podrobnejšie informácie o vývoji majetku spoločnosti a výsledkoch hospodárenia sa nachádzajú v prílohe výročnej správy vo forme auditovanej účtovnej závierky.

Tieto výsledky sú dostupné v sídle spoločnosti a účtovná závierka je uložená v obchodnom registri.

## 7. ZÁVER

V roku 2025 dosiahla spoločnosť CHEMOSVIT, a.s. zisk 1 482 573 € a znížila vlastné imanie o 1 401 830 €.

Spoločnosť je finančne stabilná a bude podnikat' aj v najbližšom období.

Spoločnosť CHEMOSVIT, a.s. sa stala v roku 2025 výrobnou spoločnosťou v dôsledku zlúčenia so spoločnosťou CHEMOSVIT FIBROCHEM, s.r.o. Spoločnosť CHEMOSVIT, a.s. vykonáva výrobnú činnosť prostredníctvom svojej organizačnej zložky s názvom CHEMOSVIT, a.s., organizačná zložka FIBROCHEM.

Spoločnosť využíva vo svojom výrobnom procese všetky možnosti, aby bol dosiahnutý maximálny efekt ochrany životného prostredia.

Spoločnosť nemá v predmete činnosti výskum a vývoj.

## III. NÁVRH NA ROZDELENIE ZISKU

Predstavenstvo spoločnosti predkladá valnému zhromaždeniu návrh na rozdelenie zisku nasledovne:

### 1. ROZDELENIE ZISKU Z ROKU 2025

V roku 2025 dosiahla spoločnosť CHEMOSVIT, a.s. zisk po zdanení vo výške

**1 482 573,43 €.**

Predstavenstvo spoločnosti predkladá valnému zhromaždeniu nasledovný návrh na jeho rozdelenie:

Zisk na rozdelenie	1 482 573,43 €
<b>Nerozdelený zisk</b>	<b>1 482 573,43 €</b>

Nerozdelený zisk vo výške 1 482 573,43 € preúčtuje spoločnosť na účet nerozdeleného zisku minulých rokov.

### 2. OSTATNÉ FONDY

Predstavenstvo spoločnosti navrhuje:

z nerozdeleného zisku minulých rokov z účtu 428009 sumu vo výške **1 620 982,06 €** preúčtovať na účet 427 – ostatné fondy.

## IV. RIADNA ÚČTOVNÁ ZÁVIERKA

### 1. STANOVISKO AUDÍTORA K RIADNEJ ÚČTOVNEJ ZÁVIERKE AKCIOVEJ SPOLOČNOSTI ZA ROK 2025



**AUDIT - CONSULTING, s.r.o. Vranov n/T**

#### **SPRÁVA NEZÁVISLÉHO AUDÍTORA**

Akcionárom, dozornej rade a predstavenstvu spoločnosti CHEMOSVIT, a.s.

##### **Správa z auditu účtovnej závierky**

##### *Názor*

Uskutočnili sme audit účtovnej závierky spoločnosti CHEMOSVIT, a.s. (ďalej len „Spoločnosť“), ktorá obsahuje súvažu k 31. decembru 2025, výkaz ziskov a strát za rok končiaci sa k uvedenému dátumu, a poznámky, ktoré obsahujú významné účtovné zásady a účtovné metódy a ďalšie vysvetľujúce informácie.

**Podľa nášho názoru, priložená účtovná závierka poskytuje pravdivý a verný obraz finančnej situácie Spoločnosti k 31. decembru 2025 a výsledku jej hospodárenia za rok končiaci sa k uvedenému dátumu podľa zákona č. 431/2002 Z. z. o účtovníctve v znení neskorších predpisov (ďalej len „zákon o účtovníctve“).**

##### *Základ pre názor*

Audit sme vykonali podľa medzinárodných auditorských štandardov (International Standards on Auditing, ISA). Naša zodpovednosť podľa týchto štandardov je uvedená v odseku Zodpovednosť audítora za audit účtovnej závierky. Od Spoločnosti sme nezávislí v zmysle Medzinárodného etického kódexu pre účtovných odborníkov (vrátane Medzinárodných štandardov nezávislosti), ktorý vydala Rada pre medzinárodné etické štandardy účtovníkov v znení schválenom Slovenskou komorou audítora (ďalej len „Etický kódex audítora“), vrátane etických požiadaviek zákona č. 423/2015 Z. z. o štatutárnom audite a o zmene a doplnení zákona č. 431/2002 Z. z. o účtovníctve v znení neskorších predpisov, v platnom znení (ďalej len „zákon o štatutárnom audite“), ktoré sa vzťahujú na audity účtovných závierok v Slovenskej republike. Splnili sme aj ostatné povinnosti týkajúce sa etiky v zmysle Etického kódexu audítora a etických požiadaviek zákona o štatutárnom audite. Sme presvedčení, že auditorské dôkazy, ktoré sme získali, poskytujú dostatočný a vhodný základ pre náš názor.

##### *Zdôraznenie skutočnosti*

Upozorňujeme na informácie uvedené v Článku II, bod 1 poznámok k účtovnej závierke, ktoré opisujú zlúčenie spoločnosti CHEMOSVIT, a.s. so 100 % dcérskou spoločnosťou CHEMOSVIT FIBROCHEM, s.r.o. k rozhodnému dňu 1. januára 2025, pričom údaje z mimoriadnej účtovnej závierky zanikajúcej spoločnosti boli prevzaté do účtovníctva nástupníckej spoločnosti k tomuto dátumu. Náš názor nie je v súvislosti s touto skutočnosťou modifikovaný.

##### *Zodpovednosť štatutárneho orgánu za účtovnú závierku*

Štatutárny orgán účtovnej jednotky CHEMOSVIT, a. s., je zodpovedný za zostavenie a vernú prezentáciu tejto účtovnej závierky v súlade so zákonom o účtovníctve a za tie interné kontroly, ktoré považuje za potrebné na zostavenie účtovnej závierky, ktorá neobsahuje významné nesprávnosti, či už v dôsledku podvodu alebo chyby.

Pri zostavovaní účtovnej závierky je štatutárny orgán zodpovedný za zhodnotenie schopnosti Spoločnosti nepretržite pokračovať vo svojej činnosti, za opísanie skutočností týkajúcich sa nepretržitého pokračovania v činnosti, ak je to potrebné, a za použitie predpokladu nepretržitého pokračovania v činnosti v účtovníctve, ibaže by mal v úmysle Spoločnosť zlikvidovať alebo ukončiť jej činnosť, alebo by nemal inú realistickú možnosť než tak urobiť.

##### *Zodpovednosť audítora za audit účtovnej závierky*

Našou zodpovednosťou je získať primerané uistenie, či účtovná závierka ako celok neobsahuje významné nesprávnosti, či už v dôsledku podvodu alebo chyby, a vydať správu audítora, vrátane názoru. Primerané uistenie je uistenie vysokého stupňa, ale nie je zárukou toho, že audit vykonaný podľa medzinárodných auditorských štandardov vždy odhalí významné nesprávnosti, ak také existujú. Nesprávnosti môžu vzniknúť v dôsledku podvodu alebo chyby a za významné sa považujú vtedy, ak by sa dalo odôvodnene očakávať, že jednotlivito alebo v súhrne by mohli ovplyvniť ekonomické rozhodnutia používateľov, uskutočnené na základe tejto účtovnej závierky.



## AUDIT - CONSULTING, s.r.o. Vranov n/T

V rámci auditu uskutočneného podľa medzinárodných audítorských štandardov, počas celého auditu uplatňujeme odborný úsudok a zachovávame profesionálny skepticizmus. Okrem toho:

- Identifikujeme a posudzujeme riziká významnej nesprávnej účtovnej závierky, či už v dôsledku podvodu alebo chyby, navrhujeme a uskutočňujeme audítorské postupy reagujúce na tieto riziká a získavame audítorské dôkazy, ktoré sú dostatočné a vhodné na poskytnutie základu pre náš názor. Riziko neodhalenia významnej nesprávnej v dôsledku podvodu je vyššie ako toto riziko v dôsledku chyby, pretože podvod môže zahŕňať tajnú dohodu, falšovanie, úmyselné vynechanie, nepravdivé vyhlásenie alebo obídenie internej kontroly.
- Oboznamujeme sa s internými kontrolami relevantnými pre audit, aby sme mohli navrhnúť audítorské postupy vhodné za daných okolností, ale nie za účelom vyjadrenia názoru na efektívnosť interných kontrol Spoločnosti.
- Hodnotíme vhodnosť použitých účtovných zásad a účtovných metód a primeranosť účtovných odhadov a uvedenie s nimi súvisiacich informácií, uskutočnené štatutárnym orgánom.
- Robíme záver o tom, či štatutárny orgán vhodne v účtovníctve používa predpoklad nepretržitého pokračovania v činnosti a na základe získaných audítorských dôkazov záver o tom, či existuje významná neistota v súvislosti s udalosťami alebo okolnosťami, ktoré by mohli významne spochybníť schopnosť Spoločnosti nepretržite pokračovať v činnosti. Ak dospejeme k záveru, že významná neistota existuje, sme povinní upozorniť v našej správe audítora na súvisiace informácie uvedené v účtovnej závierke alebo, ak sú tieto informácie nedostatočné, modifikovať náš názor. Naše závery vychádzajú z audítorských dôkazov získaných do dátumu vydania našej správy audítora. Budúce udalosti alebo okolnosti však môžu spôsobiť, že Spoločnosť prestane pokračovať v nepretržitej činnosti.
- Hodnotíme celkovú prezentáciu, štruktúru a obsah účtovnej závierky vrátane informácií v nej uvedených, ako aj to, či účtovná závierka zachytáva uskutočnené transakcie a udalosti spôsobom, ktorý vedie k ich vernému zobrazeniu.

So štatutárnym orgánom komunikujeme okrem iného o plánovanom rozsahu a harmonograme auditu a o významných zisteniach auditu, vrátane všetkých významných nedostatkov internej kontroly, ktoré počas nášho auditu zistíme.

### Správa k ďalším požiadavkám zákonov a iných právnych predpisov

Štatutárny orgán je zodpovedný za informácie uvedené vo výročnej správe, zostavenej podľa požiadaviek zákona o účtovníctve. Náš vyššie uvedený názor na účtovnú závierku sa nevzťahuje na iné informácie vo výročnej správe.

V súvislosti s auditom účtovnej závierky je našou zodpovednosťou oboznámiť sa s informáciami uvedenými vo výročnej správe a posúdiť, či tieto informácie nie sú vo významnom nesúlade s auditovanou účtovnou závierkou alebo našimi poznatkami o účtovnej jednotke a situácii v nej, ktoré sme získali počas auditu účtovnej závierky, alebo sa inak zdajú byť významne nesprávne.

Výročnú správu sme ku dňu vydania správy audítora z auditu účtovnej závierky nemali k dispozícii.

Keď získame výročnú správu, posúdime, či výročná správa Spoločnosti obsahuje informácie, ktorých uvedenie vyžaduje zákon o účtovníctve, a na základe prác vykonaných počas auditu účtovnej závierky, vyjadríme názor, či:

- informácie uvedené vo výročnej správe zostavenej za rok 2025 sú v súlade s účtovnou závierkou za daný rok,
- výročná správa obsahuje informácie podľa zákona o účtovníctve.

Okrem toho uvedieme, či sme zistili významné nesprávnosti vo výročnej správe na základe našich poznatkov o účtovnej jednotke a situácii v nej, ktoré sme získali počas auditu účtovnej závierky.

Vo Vranove n. T., 10.4.2026

AUDIT-CONSULTING, s.r.o.  
Duklianskych hrdinov 2473/7A  
Obchodný register, vložka č. 1121/P  
Licencia SKAU č. 52  
093 01 Vranov nad Topľou



Ing. Mgr. Peter Fejko  
Zodpovedný audítor  
Licencia UDVA č. 1122

## **2. STANOVISKO DOZORNEJ RADY:**

### **K RIADNEJ ÚČTOVNEJ ZÁVIERKE AKCIOVEJ SPOLOČNOSTI ZA ROK 2025**

Audítorská firma AUDIT – CONSULTING, s.r.o., Duklianských hrdinov 2473/7A, 093 01 Vranov nad Topľou, licencia SKAU č. 52 vykonala audítorské overenie účtovnej závierky spoločnosti CHEMOSVIT, a.s. Vo svojom stanovisku konštatuje, že účtovná závierka poskytuje vo všetkých významných súvislostiach pravdivý a verný obraz finančnej situácie spoločnosti CHEMOSVIT, a.s. k 31. decembru 2025 a výsledku jej hospodárenia za rok končiaci k uvedenému dátumu v súlade so zákonom o účtovníctve.

Dozorná rada CHEMOSVIT, a.s. v zmysle ustanovenia § 198 Obchodného zákonníka a bodu 9.8 písm. b) stanov spoločnosti na svojom zasadnutí dňa 22. 04. 2026 preskúmala ročnú účtovnú závierku za rok 2025.

Na základe výsledkov záverečného auditu a priebežných auditov vykonaných audítorskou firmou a vlastnej kontrolnej činnosti, dozorná rada odporúča valnému zhromaždeniu akciovej spoločnosti CHEMOSVIT, a.s. v súlade s bodom 9.8 písm. b) stanov spoločnosti a ustanovením § 198 Obchodného zákonníka

**s c h v á l i ť**

**riadnu účtovnú závierku CHEMOSVIT, a.s. za rok 2025**

### **K NÁVRHU NA ROZDELENIE ZISKU ZA ROK 2025**

Predstavenstvo spoločnosti CHEMOSVIT, a.s. predložilo na rokovanie dozornej rady návrh na rozdelenie zisku za rok 2025 vo výške 1 482 573,43 €.

Dozorná rada po preskúmaní návrhu na rozdelenie zisku za rok 2025 v zmysle bodu 9.8 písm. b) stanov spoločnosti a § 198 Obchodného zákonníka konštatuje, že je vypracovaný v súlade so Stanovami akciovej spoločnosti CHEMOSVIT a platnými právnymi a účtovnými predpismi.

Dozorná rada v zmysle bodu 9.8 písm. b) stanov spoločnosti a § 198 Obchodného zákonníka odporúča valnému zhromaždeniu spoločnosti

**s c h v á l i ť**

**predložený návrh na rozdelenie zisku za rok 2025.**

Vo Svite, dňa 22. 04. 2026

## V. NÁVRH HLAVNÝCH CIEĽOV SKUPINY SPOLOČNOSTÍ CHEMOSVIT NA ROK 2026

Predstavenstvo predkladá valnému zhromaždeniu na schválenie nasledovný návrh hlavných cieľov skupiny spoločností CHEMOSVIT na rok 2026:

1. V roku 2026 dosiahnuť agregovaný zisk pred zdanením vrátane odpisov minimálne 12,5 mil. €. ( $\pm$  saldo rezerv a OP, bez vplyvu dividend)
2. V roku 2026 dosiahnuť agregovanú pridanú hodnotu minimálne 52 mil. €.
3. K 31. 12. 2026 udržať úročené cudzie zdroje (úvery, leasingy, pôžičky a predaj pohľadávok) v skupine CHEMOSVIT na úrovni roku 2025 (bez spoločnosti Terichem Tervakoski, a.s., Terichem Ukrajina, Tatrafan Ukrajina a Tatrafan-Plastchim).

## VI. KAPITÁLOVÁ ÚČASŤ CHEMOSVIT, a.s. V INÝCH SPOLOČNOSTIACH K 31. 12. 2025

### A. Priama kapitálová účasť CHEMOSVIT, a.s.

	Sídlo firmy	Podiel na ZI	Podiel na ZI	Podiel na vlastnom imaní k 31. 12. 2025	Podiel na vlastnom imaní k 31. 12. 2024
CHEMOSVIT FOLIE, s.r.o.	Svit	100%	22 000 000	16 381 020	21 154 720
TATRAFAN, s.r.o.	Svit	100%	2 785 000	2 737 824	2 877 339
CHEMOSVIT STROJCHEM, s.r.o.	Svit	100%	9 000 000	7 816 915	8 084 236
CHEMOSVIT FIBROCHEM, s.r.o.	Svit				6 581 731
FIBROCHEM UKRAINE LLC	Luck, UA	100%	332 962	280 000	
SBS CHEMOSVIT, s.r.o.	Svit	100%	7 000	71 594	44 175
REKREATOUR, s.r.o.	Svit	100%	150 000	0	17 660
CHEMOSVIT SLUŽBY, s.r.o.	Svit	100%	5 000	149 213	148 552
TDV LUCKPLASTMAS	Luck, UA	100%	6 667	611 854	637 524
TATRAFAN LLC	Luck, UA	50,00%	921 027	951 052	1 198 997
Terichem Tervakoski, a.s.	Svit	49,91%	3 186 877	29 593 551	26 275 286
<b>SPOLU</b>			<b>38 394 533</b>	<b>58 593 023</b>	<b>67 020 220</b>

### B. Nepriama kapitálová účasť CHEMOSVIT, a.s.

	Sídlo firmy	Podiel na ZI	Podiel na ZI	Podiel na vlastnom imaní k 31. 12. 2025	Podiel na vlastnom imaní k 31. 12. 2024
<b>Terichem Tervakoski, a.s.</b>	<b>Svit, SK</b>	<b>49,91%</b>			
TOV Terichem Tervakoski (100%)	Luck, UA	49,91%	440 099	4 576 645	6 304 043
<b>CHEMOSVIT FIBROCHEM, s.r.o.</b>	<b>Svit, SK</b>	<b>100%</b>			
FIBROCHEM UKRAINE LLC	Luck, UA	56,35%			287 781
<b>TDV LUCKPLASTMAS</b>	<b>Luck, UA</b>	<b>100%</b>			
FIBROCHEM UKRAINE LLC	Luck, UA	43,65%			222 922
<b>SPOLU</b>			<b>440 099</b>	<b>4 576 645</b>	<b>6 814 746</b>

## VII. HOSPODÁRSKE VÝSLEDKY SPOLOČNOSTÍ SKUPINY CHEMOSVIT ZA ROK 2025

### A. Priama kapitálová účasť CHEMOSVIT, a.s.

	Sídlo firmy	Podiel na ZI	Zisk po zdanení / strata 2025	Podiel na zisku po zdanení / strate 2025	Podiel na zisku po zdanení / strate 2024
CHEMOSVIT FOLIE, s.r.o.	Svit	100%	-4 751 350	-4 751 350	-3 013 599
TATRAFAN, s.r.o.	Svit	100%	-139 515	-139 515	-39 930
CHEMOSVIT STROJCHEM, s.r.o.	Svit	100%	-267 321	-267 321	-101 037
CHEMOSVIT FIBROCHEM, s.r.o.	Svit				266 918
FIBROCHEM UKRAINE LLC	Luck, UA	100%	-358 330	-358 330	
SBS CHEMOSVIT, s.r.o.	Svit	100%	27 418	27 418	56 304
REKREATOUR, s.r.o.	Svit	100%	-207 519	-207 519	-121 566
CHEMOSVIT SLUŽBY, s.r.o.	Svit	100%	660	660	21 132
TDV LUCKPLASTMAS	Luck, UA	100%	94 973	94 973	306 218
TATRAFAN LLC	Luck, UA	50,00%	-244 113	-122 057	-507 562
Terichem Tervakoski, a.s.	Svit	49,91%	15 142 157	7 557 451	4 618 977
<b>SPOLU</b>			<b>9 297 060</b>	<b>1 834 410</b>	<b>1 485 855</b>

### B. Nepriama kapitálová účasť CHEMOSVIT, a.s.

	Sídlo firmy	Podiel na ZI	Zisk po zdanení / strata 2025	Podiel na zisku po zdanení / strate 2025	Podiel na zisku po zdanení / strate 2024
<b>Terichem Tervakoski, a.s.</b>	<b>Svit, SK</b>	<b>49,91%</b>			
TOV Terichem Tervakoski (100%)	Luck, UA	49,91%	3 030 585	1 512 565	936 211
<b>CHEMOSVIT FIBROCHEM, s.r.o.</b>	<b>Svit, SK</b>	<b>100%</b>			
FIBROCHEM UKRAINE LLC	Luck, UA	56,35%			54 790
<b>TDV LUCKPLASTMAS</b>	<b>Luck, UA</b>	<b>100%</b>			
FIBROCHEM UKRAINE LLC	Luck, UA	43,65%			42 442
<b>SPOLU</b>			<b>3 030 585</b>	<b>1 512 565</b>	<b>1 033 443</b>

## VIII. ÚČTOVNÉ VÝKAZY CHEMOSVIT, a.s.

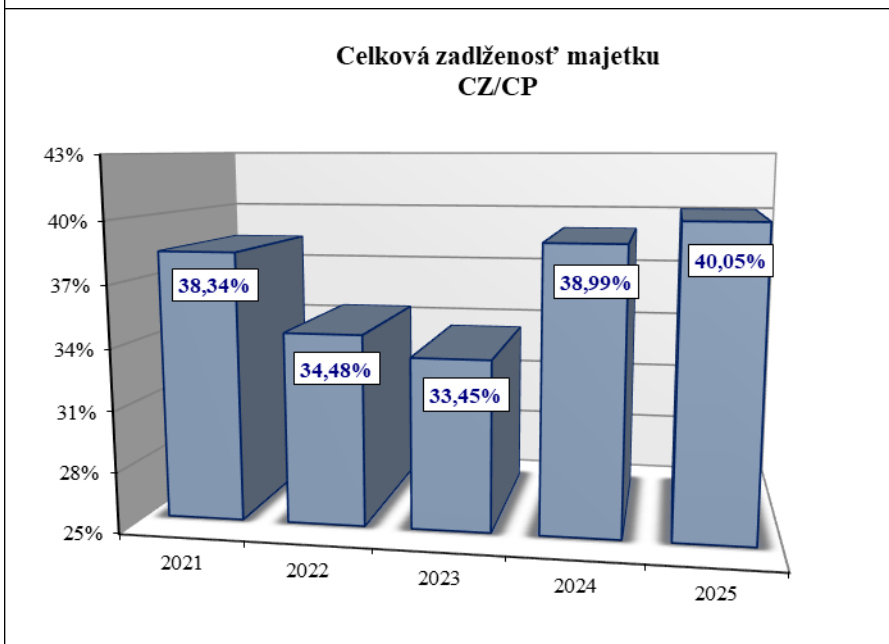
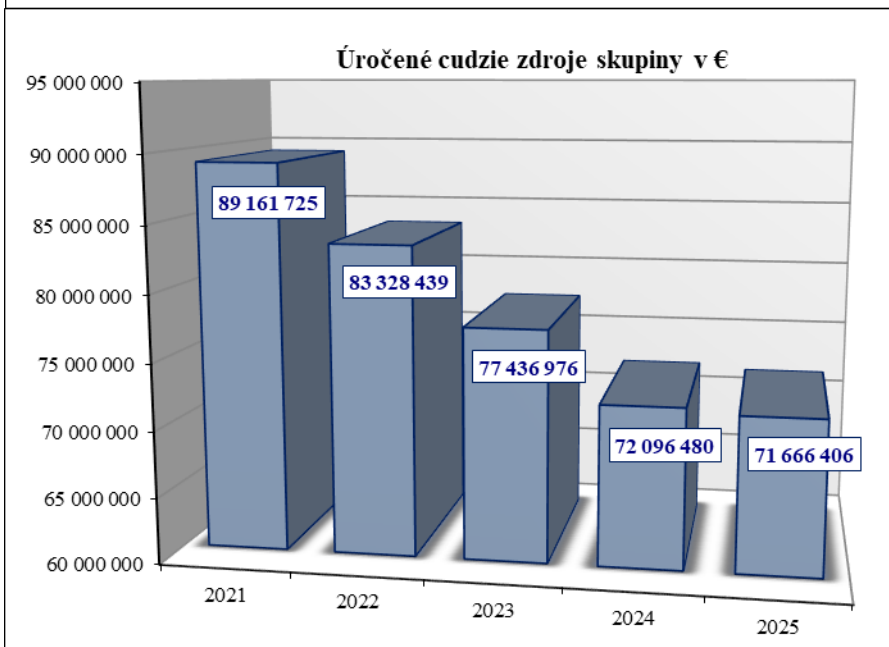
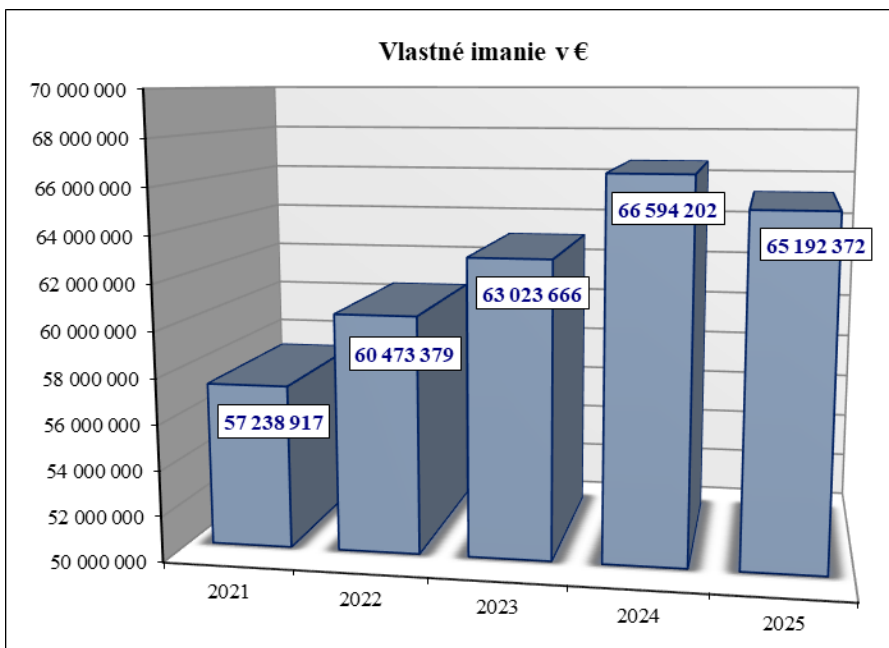
### 1. SÚVAHA K 31. 12. 2025

	CHEMOSVIT, a.s.		v EUR		v %	
			2025	2024	2025	2024
	<b>Spolu majetok</b>	<b>1</b>	<b>108 783 719</b>	<b>109 163 511</b>	<b>100,00%</b>	<b>100,00%</b>
<b>A.</b>	<b>Neobežný majetok</b>	<b>2</b>	<b>102 279 409</b>	<b>107 766 705</b>	<b>94,02%</b>	<b>98,72%</b>
<b>A.I.</b>	<b>Dlhodobý nehmotný majetok</b>	<b>3</b>	<b>224 270</b>	<b>262 458</b>	<b>0,21%</b>	<b>0,24%</b>
<b>A.II.</b>	<b>Dlhodobý hmotný majetok</b>	<b>11</b>	<b>43 941 071</b>	<b>40 695 298</b>	<b>40,39%</b>	<b>37,28%</b>
<b>A.III.</b>	<b>Dlhodobý finančný majetok</b>	<b>21</b>	<b>58 114 068</b>	<b>66 808 949</b>	<b>53,42%</b>	<b>61,20%</b>
<b>B.</b>	<b>Obežný majetok</b>	<b>33</b>	<b>6 481 554</b>	<b>1 378 962</b>	<b>5,96%</b>	<b>1,26%</b>
<b>B.I.</b>	<b>Zásoby</b>	<b>34</b>	<b>3 113 657</b>	<b>7 374</b>	<b>2,86%</b>	<b>0,01%</b>
<b>B.II.</b>	<b>Dlhodobé pohľadávky</b>	<b>41</b>	<b>156 840</b>	<b>282 483</b>	<b>0,14%</b>	<b>0,26%</b>
<b>B.III.</b>	<b>Krátkodobé pohľadávky</b>	<b>53</b>	<b>2 976 479</b>	<b>1 020 713</b>	<b>2,74%</b>	<b>0,93%</b>
<b>B.IV.</b>	<b>Krátkodobý finančný majetok</b>	<b>66</b>	<b>0</b>	<b>0</b>	<b>0,00%</b>	<b>0,00%</b>
<b>B.V.</b>	<b>Finančné účty</b>	<b>71</b>	<b>234 578</b>	<b>68 392</b>	<b>0,22%</b>	<b>0,06%</b>
<b>C.</b>	<b>Časové rozlíšenie</b>	<b>74</b>	<b>22 756</b>	<b>17 844</b>	<b>0,02%</b>	<b>0,02%</b>
	<b>Spolu vlastné imanie a záväzky</b>	<b>79</b>	<b>108 783 719</b>	<b>109 163 511</b>	<b>100,00%</b>	<b>100,00%</b>
<b>A.</b>	<b>Vlastné imanie</b>	<b>80</b>	<b>65 192 372</b>	<b>66 594 202</b>	<b>59,93%</b>	<b>61,00%</b>
<b>A.I.</b>	<b>Základné imanie</b>	<b>81</b>	<b>28 352 640</b>	<b>28 352 640</b>	<b>26,06%</b>	<b>25,97%</b>
<b>A.II.</b>	<b>Emisné ážio</b>	<b>85</b>	<b>33 194</b>	<b>33 194</b>	<b>0,03%</b>	<b>0,03%</b>
<b>A.III.</b>	<b>Ostatné kapitálové fondy</b>	<b>86</b>	<b>780 510</b>	<b>780 510</b>	<b>0,72%</b>	<b>0,71%</b>
<b>A.IV.</b>	<b>Zákonné rezervné fondy</b>	<b>87</b>	<b>5 670 600</b>	<b>5 670 600</b>	<b>5,21%</b>	<b>5,19%</b>
<b>A.V.</b>	<b>Ostatné fondy zo zisku</b>	<b>90</b>	<b>1 161 287</b>	<b>1 932 539</b>	<b>1,07%</b>	<b>1,77%</b>
<b>A.VI.</b>	<b>Oceňovacie rozdiely z precenenia</b>	<b>93</b>	<b>12 330 045</b>	<b>9 049 258</b>	<b>11,34%</b>	<b>8,29%</b>
<b>A.VII.</b>	<b>Výsledok hospodárenia minulých rokov</b>	<b>97</b>	<b>15 381 523</b>	<b>19 110 776</b>	<b>14,14%</b>	<b>17,51%</b>
<b>A.VIII.</b>	<b>Výsledok hospodárenia za účtovné obdobie po zdanení</b>	<b>100</b>	<b>1 482 573</b>	<b>1 664 685</b>	<b>1,36%</b>	<b>1,53%</b>
<b>B.</b>	<b>Záväzky</b>	<b>101</b>	<b>43 568 870</b>	<b>42 561 345</b>	<b>40,05%</b>	<b>38,99%</b>
<b>B.I.</b>	<b>Dlhodobé záväzky</b>	<b>102</b>	<b>2 803 522</b>	<b>3 772 875</b>	<b>2,58%</b>	<b>3,45%</b>
<b>B.II.</b>	<b>Dlhodobé rezervy</b>	<b>118</b>	<b>74 000</b>	<b>74 000</b>	<b>0,07%</b>	<b>0,07%</b>
<b>B.III.</b>	<b>Dlhodobé bankové úvery</b>	<b>121</b>	<b>19 228 925</b>	<b>11 971 041</b>	<b>17,68%</b>	<b>10,97%</b>
<b>B.IV.</b>	<b>Krátkodobé záväzky</b>	<b>122</b>	<b>11 014 457</b>	<b>22 979 156</b>	<b>10,12%</b>	<b>21,05%</b>
<b>B.V.</b>	<b>Krátkodobé rezervy</b>	<b>136</b>	<b>359 699</b>	<b>264 157</b>	<b>0,33%</b>	<b>0,24%</b>
<b>B.VI.</b>	<b>Bežné bankové úvery</b>	<b>139</b>	<b>10 088 267</b>	<b>3 500 116</b>	<b>9,27%</b>	<b>3,21%</b>
<b>B.VII.</b>	<b>Krátkodobé finančné výpomoci</b>	<b>140</b>	<b>0</b>	<b>0</b>	<b>0,00%</b>	<b>0,00%</b>
<b>C.</b>	<b>Časové rozlíšenie</b>	<b>141</b>	<b>22 477</b>	<b>7 964</b>	<b>0,02%</b>	<b>0,01%</b>

## 2. VÝKAZ ZISKOV A STRÁT ZA ROK 2025

€	CHEMOSVIT, a.s.		2025	2024
*	Čistý obrat	1	14 241 458	6 821 260
**	Výnosy z hospodárskej činnosti	2	15 762 378	7 114 334
I.	Tržby z predaja tovaru	3	164 937	194 747
II.	Tržby za predaj vlastných výrobkov	4	7 343 558	0
III.	Tržby z predaja služieb	5	6 732 963	6 626 513
IV.	Zmena stavu vnútropodnikových zásob	6	-339 209	0
V.	Aktivácia	7	284 863	0
VI.	Tržby z predaja dlh. majetku a materiálu	8	1 197 627	219 067
VII.	Ostatné výnosy z HČ	9	377 639	74 007
**	Náklady na hospodársku činnosť	10	15 380 977	5 381 384
A.	Náklady vynaložené na obstar. predaného tovaru	11	214 432	194 761
B.	Spotreba materiálu a energie	12	3 939 821	248 026
C.	Opravné položky k zásobám	13	-155 278	0
D.	Služby	14	2 907 320	1 875 615
E.	Osobné náklady	15	4 763 022	1 458 177
F.	Dane a poplatky	20	251 654	168 422
G.	Odpisy a opravné položky k DNM a DHM	21	2 668 622	1 390 774
H.	Zostatková cena predaného dlh. majetku a materiálu	24	303 262	3 133
I.	Tvorba oprav. položiek na pohľadávky	25	-7 217	215
J.	Ostatné náklady na HČ	26	495 339	42 261
***	VÝSLEDOK Z HOSPODÁRENIA Z HOSPOD.ČINNOSTI	27	381 401	1 732 950
*	PRIDANÁ HODNOTA	28	7 280 817	4 502 858
**	Výnosy z finančnej činnosti	29	2 399 721	1 703 162
VIII.	Tržby z predaja CP a podielov	30	0	0
IX.	Výnosy z dlhodobého finančného majetku	31	2 342 867	1 653 860
X.	Výnosy z krátkodobého finančného majetku	35	0	0
XI.	Výnosové úroky	39	54 844	46 201
XII.	Kurzové zisky	42	1 247	290
XIII.	Výnosy z precenenia CP a derivátov	43	0	0
XIV.	Ostatné výnosy z fin.činnosti	44	763	2 811
**	Náklady na finančnú činnosť	45	1 528 122	1 213 184
K.	Predané CP a podiely	46	0	0
L.	Náklady na krátkodobý fin.majetok	47	0	0
M.	Opravné položky k fin. majetku	48	0	0
N.	Nákladové úroky	49	1 415 961	1 201 759
O.	Kurzové straty	52	81 641	53
P.	Náklady na precenenie CP a derivátov	53	0	0
Q.	Ostatné náklady na fin.činnosť	54	30 520	11 372
***	Výsledok hospodárenia z finančnej činnosti	55	871 599	489 978
****	Výsledok hospodárenia za účtovné obdobie pred zdanením	56	1 253 000	2 222 928
R.	Daň z príjmov	57	-229 573	558 243
S.	Prevod podielov na výsledku hospodárenia spol.	60	0	0
***	VÝSLEDOK HOSPODÁRENIA ZA ÚČTOVNÉ OBDOBIE	61	1 482 573	1 664 685

## IX. VÝVOJ ZÁKLADNÝCH FINANČNÝCH UKAZOVATEĽOV



## X. NÁVRH NA ZMENU STANOV CHEMOSVIT, a.s.


Predstavenstvo spoločnosti predkladá valnému zhromaždeniu návrh na zmenu stanov spoločnosti, ktorého predmetom je rozšírenie predmetu podnikania o nasledovné predmety činnosti.

Paragrafové znenie:

do bodu 2.1. sa dopĺňa nasledovný predmet činnosti:

157) Poradenská činnosť v oblasti energetiky a energetickej efektívnosti

## XI. STANOVISKO AUDÍTORA K OBSAHU VÝROČNEJ SPRÁVY

  
**AUDIT - CONSULTING, s.r.o. Vranov n/T**

**DODATOK SPRÁVY NEZÁVISLÉHO AUDÍTORA**

Aktionárom, dozornej rade a predstavenstvu CHEMOSVIT, a.s.

**k časti II - Správa k informáciám, ktoré sa uvádzajú vo výročnej správe**

Overili sme účtovnú závierku spoločnosti CHEMOSVIT, a.s. (ďalej aj „Spoločnosť“) k 31. decembru 2025, uvedenú v prílohe priloženej výročnej správy Spoločnosti, ku ktorej sme dňa 10.04.2026 vydali správu nezávislého audítora, ktorá sa nachádza v bode IV.1 výročnej správy Spoločnosti. Tento dodatok sme vypracovali v zmysle § 27 odsek 6 zákona č. 423/2015 Z.z. o štatutárnom audite a o zmene a doplnení zákona č. 431/2002 Z. z. o účtovníctve v znení neskorších predpisov (ďalej len „zákon o štatutárnom audite“).


Na základe vykonaných prác opísaných v časti II správy nezávislého audítora - Správa k informáciám, ktoré sa uvádzajú vo výročnej správe, podľa nášho názoru:

- informácie uvedené vo výročnej správe Spoločnosti zostavenej za rok 2025 sú v súlade s jej účtovnou závierkou za daný rok,
- výročná správa obsahuje informácie podľa zákona o účtovníctve.

Okrem toho, na základe našich poznatkov o účtovnej jednotke a situácii v nej, ktoré sme získali počas auditu účtovnej závierky, sme povinní uviesť, či sme zistili významné nesprávnosti vo výročnej správe. V tejto súvislosti konštatujeme, že sme nezistili významné nesprávnosti vo výročnej správe.

Vranov n. T., 24.4.2026

AUDIT-CONSULTING, s.r.o.  
Duklianskych hrdinov 2473/7A  
Obchodný register, vložka č. 1121/P  
Licencia SKAU č. 52  
093 01 Vranov nad Topľou



Ing. Mgr. Peter Fejko  
Zodpovedný audítor  
Licencia UDVA č. 1122

Vo Svite, dňa 22. 04. 2026

# ÚČTOVNÁ ZÁVIERKA

podnikateľov v podvojnóm účtovníctve



zostavená k 3 1 . 1 2 . 2 0 2 5

Číselné údaje sa zarovnávajú vpravo, ostatné údaje sa píšú zľava. Nevyplnené riadky sa ponechávajú prázdne.

Údaje sa vyplňajú paličkovým písmom (podľa tohto vzoru), písacím strojom alebo tlačiarňou, a to čiernou alebo tmavomodrou farbou.

Á Ā B Ć D Ę F G H Í J K L M N O P Q R Ŝ T Ú V X Ý Ž 0 1 2 3 4 5 6 7 8 9

Daňové identifikačné číslo 2 0 2 0 5 1 6 8 6 1 IČO 3 1 6 7 1 0 4 7 SK NACE 6 8 . 2 0 . 0	Účtovná závierka X riadna mimoriadna priebežná	Účtovná jednotka X malá veľká (vyznačí sa x)	Mesiac Rok od 1 2 0 2 5 do 1 2 2 0 2 5 Bezprostredne predchádzajúce obdobie od 1 2 0 2 4 do 1 2 2 0 2 4
---	---	---	--

Priložené súčasti účtovnej závierky

Súvaha (Úč POD 1-01)  
(v celých eurách)

Výkaz ziskov a strát (Úč POD 2-01)  
(v celých eurách)

Poznámky (Úč POD 3-01)  
(v celých eurách alebo eurocentoch)

Obchodné meno (názov) účtovnej jednotky

CHEMOSVIT, a . s .

Sídlo účtovnej jednotky

Ulica Číslo  
ŠTÚROVA 1 0 1

PSČ Obec  
0 5 9 2 1 SVIT

Označenie obchodného registra a číslo zápisu obchodnej spoločnosti

OR SR Prešov, oddiel Sa, vložka č. | 13  
6 / P

Telefónne číslo Faxové číslo  
+ 4 2 1 5 2 7 1 5 2 7 0 6

E-mailová adresa  
LEHOCZKA.D@CHEMOSVIT.SK

Zostavená dňa:

2 5 . 0 2 . 2 0 2 6

Schválená dňa:

. . 2 0

Podpisový záznam štatutárneho orgánu účtovnej jednotky alebo člena štatutárneho orgánu účtovnej jednotky alebo podpisový záznam fyzickej osoby, ktorá je účtovnou jednotkou:

Záznamy daňového úradu

Miesto pre evidenčné číslo

Odtlačok prezentačnej pečiatky daňového úradu



Označenie a	STRANA AKTÍV b	Číslo riadku c	Bežné účtovné obdobie		Bezprostredne predchádzajúce účtovné obdobie
			1	2	
			Brutto - časť 1	Netto	Netto
	<b>SPOLU MAJETOK</b> r. 02 + r. 33 + r. 74	01	1 6 0 9 9 7 6 9 0	1 0 8 7 8 3 7 1 9	
			5 2 2 1 3 9 7 1		1 0 9 1 6 3 5 1 1
<b>A.</b>	<b>Neobežný majetok</b> r. 03 + r. 11 + r. 21	02	1 5 2 6 0 3 1 4 6	1 0 2 2 7 9 4 0 9	
			5 0 3 2 3 7 3 7		1 0 7 7 6 6 7 0 5
<b>A.I.</b>	<b>Dlhodobý nehmotný majetok súčet (r. 04 až r. 10)</b>	03	8 8 4 6 9 0	2 2 4 2 7 0	
			6 6 0 4 2 0		2 6 2 4 5 8
A.I.1.	Aktivované náklady na vývoj (012) - /072, 091A/	04			
2.	Softvér (013) - /073, 091A/	05	7 8 4 8 6 5	1 2 6 9 4 5	
			6 5 7 9 2 0		2 6 2 4 5 8
3.	Oceniteľné práva (014) - /074, 091A/	06			
4.	Goodwill (015) - /075, 091A/	07			
5.	Ostatný dlhodobý nehmotný majetok (019, 01X) - /079, 07X, 091A/	08	2 5 0 0	0	
			2 5 0 0		
6.	Obstarávaný dlhodobý nehmotný majetok (041) - /093/	09	9 7 3 2 5	9 7 3 2 5	
7.	Poskytnuté preddavky na dlhodobý nehmotný majetok (051) - /095A/	10			
<b>A.II.</b>	<b>Dlhodobý hmotný majetok súčet (r. 12 až r. 20)</b>	11	9 2 7 2 4 3 8 8	4 3 9 4 1 0 7 1	
			4 8 7 8 3 3 1 7		4 0 6 9 5 2 9 8
A.II.1.	Pozemky (031) - /092A/	12	2 8 9 1 5 7 1	2 8 9 1 5 7 1	
					2 9 6 4 0 6 7
2.	Stavby (021) - /081, 092A/	13	5 8 6 8 4 7 3 0	3 5 9 3 5 2 8 0	
			2 2 7 4 9 4 5 0		3 6 4 3 4 9 4 5
3.	Samostatné hnutelné veci a súbory hnutelných vecí (022) - /082, 092A/	14	3 1 0 9 9 2 6 5	5 0 6 5 3 9 8	
			2 6 0 3 3 8 6 7		6 2 0 3 8 1



Označenie a	STRANA AKTÍV b	Číslo riadku c	Bežné účtovné obdobie		Bezprostredne predchádzajúce účtovné obdobie
			1	2	3
			Brutto - časť 1 Korekcia - časť 2	Netto	Netto
4.	Pestovateľské celky trvalých porastov (025) - /085, 092A/	15			
5.	Základné stádo a ťažné zvieratá (026) - /086, 092A/	16			
6.	Ostatný dlhodobý hmotný majetok (029, 02X, 032) - /089, 08X, 092A/	17	1 8 6 7 2	1 8 6 7 2	1 8 6 7 2
7.	Obstarávaný dlhodobý hmotný majetok (042) - /094/	18	3 0 1 5 0	3 0 1 5 0	6 5 7 2 3 3
8.	Poskytnuté preddavky na dlhodobý hmotný majetok (052) - /095A/	19			
9.	Opravná položka k nadobudnutému majetku (+/- 097) +/- 098	20			
A.III.	Dlhodobý finančný majetok súčet (r. 22 až r. 32)	21	5 8 9 9 4 0 6 8	5 8 1 1 4 0 6 8	6 6 8 0 8 9 4 9
A.III.1	Podielové cenné papiere a podiely v prepojených účtovných jednotkách (061A, 062A, 063A) - /096A/	22	2 8 0 4 8 4 1 8	2 7 6 6 8 4 1 8	3 9 4 4 5 9 3 7
2.	Podielové cenné papiere a podiely s podielovou účasťou okrem v prepojených účtovných jednotkách (062A) - /096A/	23	3 0 5 4 4 6 0 3	3 0 0 4 4 6 0 3	2 6 9 7 4 2 8 3
3.	Ostatné realizovateľné cenné papiere a podiely (063A) - /096A/	24	4 0 1 0 4 7	4 0 1 0 4 7	3 8 8 7 2 9
4.	Pôžičky prepojeným účtovným jednotkám (066A) - /096A/	25			
5.	Pôžičky v rámci podielovej účasti okrem prepojeným účtovným jednotkám (066A) - /096A/	26			
6.	Ostatné pôžičky (067A) - /096A/	27			
7.	Dlhové cenné papiere a ostatný dlhodobý finančný majetok (065A, 069A, 06XA) - /096A/	28			



Označenie a	STRANA AKTÍV b	Číslo riadku c	Bežné účtovné obdobie		Bezprostredne predchádzajúce účtovné obdobie		
			1	Brutto - časť 1		Netto 2	Netto 3
				Korekcia - časť 2			
8.	Pôžičky a ostatný dlhodobý finančný majetok so zostatkovou dobou splatnosti najviac jeden rok (066A, 067A, 069A, 06XA) - /096A/	29					
9.	Účty v bankách s dobou viazanosti dlhšou ako jeden rok (22XA)	30					
10.	Obstarávaný dlhodobý finančný majetok (043) - /096A/	31					
11.	Poskytnuté preddavky na dlhodobý finančný majetok (053) - /095A/	32					
<b>B.</b>	<b>Obežný majetok</b> r. 34 + r. 41 + r. 53 + r. 66 + r. 71	33	8 3 7 1 7 8 8	6 4 8 1 5 5 4			
			1 8 9 0 2 3 4		1 3 7 8 9 6 2		
<b>B.I.</b>	<b>Zásoby</b> súčet (r. 35 až r. 40)	34	4 8 0 5 8 1 1	3 1 1 3 6 5 7			
			1 6 9 2 1 5 4		7 3 7 4		
<b>B.I.1.</b>	<b>Materiál</b> (112, 119, 11X) - /191, 19X/	35	1 3 8 7 8 7 4	1 1 6 3 2 0 1			
			2 2 4 6 7 3		5 9 7 8		
2.	Nedokončená výroba a polotovary vlastnej výroby (121, 122, 12X) - /192, 193, 19X/	36	1 1 3 4 1 1 2	7 0 1 1 1 2			
			4 3 3 0 0 0				
3.	Výrobky (123) - /194/	37	1 8 3 4 2 0 0	1 1 3 1 1 2 6			
			7 0 3 0 7 4				
4.	Zvieratá (124) - /195/	38					
5.	Tovar (132, 133, 13X, 139) - /196, 19X/	39	4 3 2 9 8 8	1 0 1 5 8 1			
			3 3 1 4 0 7		1 3 9 6		
6.	Poskytnuté preddavky na zásoby (314A) - /391A/	40	1 6 6 3 7	1 6 6 3 7			
<b>B.II.</b>	<b>Dlhodobé pohľadávky</b> súčet (r. 42 + r. 46 až r. 52)	41	1 5 6 8 4 0	1 5 6 8 4 0			
					2 8 2 4 8 3		
<b>B.II.1.</b>	<b>Pohľadávky z obchodného styku</b> súčet (r. 43 až r. 45)	42					



Označenie a	STRANA AKTÍV b	Číslo riadku c	Bežné účtovné obdobie		Bezprostredne predchádzajúce účtovné obdobie
			1	2	3
			Brutto - časť 1 Korekcia - časť 2	Netto	Netto
1.a.	Pohľadávky z obchodného styku voči prepojeným účtovným jednotkám (311A, 312A, 313A, 314A, 315A, 31XA) - /391A/	43			
1.b.	Pohľadávky z obchodného styku v rámci podielovej účasti okrem pohľadávok voči prepojeným účtovným jednotkám (311A, 312A, 313A, 314A, 315A, 31XA) - /391A/	44			
1.c.	Ostatné pohľadávky z obchodného styku (311A, 312A, 313A, 314A, 315A, 31XA) - /391A/	45			
2.	Čistá hodnota zákazky (316A)	46			
3.	Ostatné pohľadávky voči prepojeným účtovným jednotkám (351A) - /391A/	47			
4.	Ostatné pohľadávky v rámci podielovej účasti okrem pohľadávok voči prepojeným účtovným jednotkám (351A) - /391A/	48			
5.	Pohľadávky voči spoločníkom, členom a združeniu (354A, 355A, 358A, 35XA) - /391A/	49			
6.	Pohľadávky z derivátových operácií (373A, 376A)	50			
7.	Iné pohľadávky (335A, 336A, 33XA, 371A, 374A, 375A, 378A) - /391A/	51	1 5 6 8 4 0	1 5 6 8 4 0	2 8 2 4 8 3
8.	Odložená daňová pohľadávka (481A)	52			
<b>B.III.</b>	<b>Krátkodobé pohľadávky súčet (r. 54 + r. 58 až r. 65)</b>	53	3 1 7 4 5 5 9	2 9 7 6 4 7 9	1 0 2 0 7 1 3
<b>B.III.1.</b>	<b>Pohľadávky z obchodného styku súčet (r. 55 až r. 57)</b>	54	1 9 5 1 5 5 1	1 7 5 3 4 7 1	1 4 5 8 6 6
1.a.	Pohľadávky z obchodného styku voči prepojeným účtovným jednotkám (311A, 312A, 313A, 314A, 315A, 31XA) - /391A/	55			
1.b.	Pohľadávky z obchodného styku v rámci podielovej účasti okrem pohľadávok voči prepojeným účtovným jednotkám (311A, 312A, 313A, 314A, 315A, 31XA) - /391A/	56			



Označenie a	STRANA AKTÍV b	Číslo riadku c	Bežné účtovné obdobie		Bezprostredne predchádzajúce účtovné obdobie
			1	2	3
			Brutto - časť 1 Korekcia - časť 2	Netto	Netto
1.c.	Ostatné pohľadávky z obchodného styku (311A, 312A, 313A, 314A, 315A, 31XA) - /391A/	57	1 9 5 1 5 5 1	1 7 5 3 4 7 1	
			1 9 8 0 8 0		1 4 5 8 6 6
2.	Čistá hodnota zákazky (316A)	58			
3.	Ostatné pohľadávky voči prepojeným účtovným jednotkám (351A) - /391A/	59	1 0 1 2 7 5 1	1 0 1 2 7 5 1	
					7 1 1 0 4 2
4.	Ostatné pohľadávky v rámci podielovej účasti okrem pohľadávok voči prepojeným účtovným jednotkám (351A) - /391A/	60			
					7 7 0
5.	Pohľadávky voči spoločníkom, členom a združeniu (354A, 355A, 358A, 35XA, 398A) - /391A/	61			
6.	Sociálne poistenie (336A) - /391A/	62			
7.	Daňové pohľadávky a dotácie (341, 342, 343, 345, 346, 347) - /391A/	63	5 9 2 9 8	5 9 2 9 8	
8.	Pohľadávky z derivátových operácií (373A, 376A)	64			
9.	Iné pohľadávky (335A, 33XA, 371A, 374A, 375A, 378A) - /391A/	65	1 5 0 9 5 9	1 5 0 9 5 9	
					1 6 3 0 3 5
B.IV.	Krátkodobý finančný majetok súčet (r. 67 až r. 70)	66			
B.IV.1.	Krátkodobý finančný majetok v prepojených účtovných jednotkách (251A, 253A, 256A, 257A, 25XA) - /291A, 29XA/	67			
2.	Krátkodobý finančný majetok bez krátkodobého finančného majetku v prepojených účtovných jednotkách (251A, 253A, 256A, 257A, 25XA) - /291A, 29XA/	68			
3.	Vlastné akcie a vlastné obchodné podiely (252)	69			
4.	Obstarávaný krátkodobý finančný majetok (259, 314A) - /291A/	70			



Označenie a	STRANA AKTÍV b	Číslo riadku c	Bežné účtovné obdobie						Bezprostredne predchádzajúce účtovné obdobie		
			1			2			3		
			Brutto - časť 1			Netto			Netto		
B.V.	Finančné účty r. 72 + r. 73	71	2 3 4 5 7 8			2 3 4 5 7 8			6 8 3 9 2		
B.V.1.	Peniaze (211, 213, 21X)	72	1 0 3 1 2			1 0 3 1 2			2 7 8 2		
2.	Účty v bankách (221A, 22X, +/- 261)	73	2 2 4 2 6 6			2 2 4 2 6 6			6 5 6 1 0		
C.	Časové rozlíšenie súčet (r. 75 až r. 78)	74	2 2 7 5 6			2 2 7 5 6			1 7 8 4 4		
C.1.	Náklady budúcich období dlhodobé (381A, 382A)	75	6 2 6			6 2 6			8 4 1		
2.	Náklady budúcich období krátkodobé (381A, 382A)	76	2 1 9 5 4			2 1 9 5 4			1 1 2 7 1		
3.	Prijmy budúcich období dlhodobé (385A)	77									
4.	Prijmy budúcich období krátkodobé (385A)	78	1 7 6			1 7 6			5 7 3 2		

Označenie a	STRANA PASÍV b	Číslo riadku c	Bežné účtovné obdobie 4			Bezprostredne predchádzajúce účtovné obdobie 5		
	<b>SPOLU VLASTNÉ IMANIE A ZÁVÄZKY</b> r. 80 + r. 101 + r. 141	79	1 0 8 7 8 3 7 1 9			1 0 9 1 6 3 5 1 1		
A.	<b>Vlastné imanie</b> r. 81 + r. 85 + r. 86 + r. 87 + r. 90 + r. 93 + r. 97 + r. 100	80	6 5 1 9 2 3 7 2			6 6 5 9 4 2 0 2		
A.I.	<b>Základné imanie súčet</b> (r. 82 až r. 84)	81	2 8 3 5 2 6 4 0			2 8 3 5 2 6 4 0		
A.I.1.	Základné imanie (411 alebo +/- 491)	82	2 8 3 5 2 6 4 0			2 8 3 5 2 6 4 0		
2.	Zmena základného imania +/- 419	83						
3.	Pohľadávky za upísané vlastné imanie (/-/353)	84						
A.II.	<b>Emisné ážio</b> (412)	85	3 3 1 9 4			3 3 1 9 4		
A.III.	<b>Ostatné kapitálové fondy</b> (413)	86	7 8 0 5 1 0			7 8 0 5 1 0		
A.IV.	<b>Zákonné rezervné fondy</b> r. 88 + r. 89	87	5 6 7 0 6 0 0			5 6 7 0 6 0 0		
A.IV.1.	Zákonný rezervný fond a nedeliteľný fond (417A, 418, 421A, 422)	88	5 6 7 0 6 0 0			5 6 7 0 6 0 0		
2.	Rezervný fond na vlastné akcie a vlastné podiely (417A, 421A)	89						



Označenie a	STRANA PASÍV b	Číslo riadku c	Bežné účtovné obdobie 4	Bezprostredne predchádzajúce účtovné obdobie 5
A.V.	Ostatné fondy zo zisku r. 91 + r. 92	90	1 1 6 1 2 8 7	1 9 3 2 5 3 9
A.V.1.	Štatutárne fondy (423, 42X)	91		
2.	Ostatné fondy (427, 42X)	92	1 1 6 1 2 8 7	1 9 3 2 5 3 9
A.VI.	Oceňovacie rozdiely z precenenia súčet (r. 94 až r. 96)	93	1 2 3 3 0 0 4 5	9 0 4 9 2 5 8
A.VI.1.	Oceňovacie rozdiely z precenenia majetku a záväzkov (+/- 414)	94	1 2 3 3 0 0 4 5	9 0 4 9 2 5 8
2.	Oceňovacie rozdiely z kapitálových účasťí (+/- 415)	95		
3.	Oceňovacie rozdiely z precenenia pri zlúčení, splynutí a rozdelení (+/- 416)	96		
A.VII.	Výsledok hospodárenia minulých rokov r. 98 + r. 99	97	1 5 3 8 1 5 2 3	1 9 1 1 0 7 7 6
A.VII.1.	Nerozdelený zisk minulých rokov (428)	98	1 5 3 8 1 5 2 3	1 9 1 1 0 7 7 6
2.	Neuhradená strata minulých rokov (-/429)	99		
A.VIII.	Výsledok hospodárenia za účtovné obdobie po zdanení +/- r. 01 - (r. 81 + r. 85 + r. 86 + r. 87 + r. 90 + r. 93 + r. 97 + r. 101 + r. 141)	100	1 4 8 2 5 7 3	1 6 6 4 6 8 5
B.	Záväzky r. 102 + r. 118 + r. 121 + r. 122 + r. 136 + r. 139 + r. 140	101	4 3 5 6 8 8 7 0	4 2 5 6 1 3 4 5
B.I.	Dlhodobé záväzky súčet (r. 103 + r. 107 až r. 117)	102	2 8 0 3 5 2 2	3 7 7 2 8 7 5
B.I.1.	Dlhodobé záväzky z obchodného styku súčet (r. 104 až r. 106)	103		
1.a.	Záväzky z obchodného styku voči prepojeným účtovným jednotkám (321A, 475A, 476A)	104		
1.b.	Záväzky z obchodného styku v rámci podielovej účasti okrem záväzkov voči prepojeným účtovným jednotkám (321A, 475A, 476A)	105		
1.c.	Ostatné záväzky z obchodného styku (321A, 475A, 476A)	106		
2.	Čistá hodnota zákazky (316A)	107		
3.	Ostatné záväzky voči prepojeným účtovným jednotkám (471A, 47XA)	108		
4.	Ostatné záväzky v rámci podielovej účasti okrem záväzkov voči prepojeným účtovným jednotkám (471A, 47XA)	109		
5.	Ostatné dlhodobé záväzky (479A, 47XA)	110	8 1 2 5 0	1 5 1 7 7 7
6.	Dlhodobé prijaté preddavky (475A)	111		
7.	Dlhodobé zmenky na úhradu (478A)	112		
8.	Vydané dlhopisy (473A/-/255A)	113		
9.	Záväzky zo sociálneho fondu (472)	114	6 6 6	2 8 4
10.	Iné dlhodobé záväzky (336A, 372A, 474A, 47XA)	115	9 1 6 5 0	1 5 5 9 8 4
11.	Dlhodobé záväzky z derivátových operácií (373A, 377A)	116		
12.	Odložený daňový záväzok (481A)	117	2 6 2 9 9 5 6	3 4 6 4 8 3 0



Označenie a	STRANA PASÍV b	Číslo riadku c	Bežné účtovné obdobie 4	Bezprostredne predchádzajúce účtovné obdobie 5
B.II.	Dlhodobé rezervy r. 119 + r. 120	118	7 4 0 0 0	7 4 0 0 0
B.II.1.	Zákonné rezervy (451A)	119		
2.	Ostatné rezervy (459A, 45XA)	120	7 4 0 0 0	7 4 0 0 0
B.III.	Dlhodobé bankové úvery (461A, 46XA)	121	1 9 2 2 8 9 2 5	1 1 9 7 1 0 4 1
B.IV.	Krátkodobé záväzky súčet (r. 123 + r. 127 až r. 135)	122	1 1 0 1 4 4 5 7	2 2 9 7 9 1 5 6
B.IV.1.	Záväzky z obchodného styku súčet (r. 124 až r. 126)	123	8 4 2 8 3 5	1 2 7 2 4 4 5 4
1.a.	Záväzky z obchodného styku voči prepojeným účtovným jednotkám (321A, 322A, 324A, 325A, 326A, 32XA, 475A, 476A, 478A, 47XA)	124		
1.b.	Záväzky z obchodného styku v rámci podielovej účasti okrem záväzkov voči prepojeným účtovným jednotkám (321A, 322A, 324A, 325A, 326A, 32XA, 475A, 476A, 478A, 47XA)	125		
1.c.	Ostatné záväzky z obchodného styku (321A, 322A, 324A, 325A, 326A, 32XA, 475A, 476A, 478A, 47XA)	126	8 4 2 8 3 5	1 2 7 2 4 4 5 4
2.	Čistá hodnota zákazky (316A)	127		
3.	Ostatné záväzky voči prepojeným účtovným jednotkám (361A, 36XA, 471A, 47XA)	128	2 1 6 8 4 7 0	3 7 6 8 2 1 8
4.	Ostatné záväzky v rámci podielovej účasti okrem záväzkov voči prepojeným účtovným jednotkám (361A, 36XA, 471A, 47XA)	129	7 1 3 7 1 5 3	6 0 1 6 8 4 4
5.	Záväzky voči spoločníkom a združeniu (364, 365, 366, 367, 368, 398A, 478A, 479A)	130	1 1 0 8 6	1 1 3 7 7
6.	Záväzky voči zamestnancom (331, 333, 33X, 479A)	131	1 8 9 9 5 6	6 2 4 4 5
7.	Záväzky zo sociálneho poistenia (336A)	132	1 3 6 1 4 0	4 5 1 9 5
8.	Daňové záväzky a dotácie (341, 342, 343, 345, 346, 347, 34X)	133	3 0 0 7 7 2	1 7 6 1 2 0
9.	Záväzky z derivátových operácií (373A, 377A)	134		
10.	Iné záväzky (372A, 379A, 474A, 475A, 479A, 47XA)	135	2 2 8 0 4 5	1 7 4 5 0 3
B.V.	Krátkodobé rezervy r. 137 + r. 138	136	3 5 9 6 9 9	2 6 4 1 5 7
B.V.1.	Zákonné rezervy (323A, 451A)	137	1 7 1 3 9 3	5 7 3 2 2
2.	Ostatné rezervy (323A, 32X, 459A, 45XA)	138	1 8 8 3 0 6	2 0 6 8 3 5
B.VI.	Bežné bankové úvery (221A, 231, 232, 23X, 461A, 46XA)	139	1 0 0 8 8 2 6 7	3 5 0 0 1 1 6
B.VII.	Krátkodobé finančné výpomoci (241, 249, 24X, 473A, /-255A)	140		
C.	Časové rozlíšenie súčet (r. 142 až r. 145)	141	2 2 4 7 7	7 9 6 4
C.1.	Výdavky budúcich období dlhodobé (383A)	142		
2.	Výdavky budúcich období krátkodobé (383A)	143	1 6 1 5 0	1 7 9 6
3.	Výnosy budúcich období dlhodobé (384A)	144	2 2 5	8 2 5
4.	Výnosy budúcich období krátkodobé (384A)	145	6 1 0 2	5 3 4 3



Označenie a	Text b	Číslo riadku c	Skutočnosť	
			bežné účtovné obdobie 1	bezprostredne predchádzajúce účtovné obdobie 2
*	Čistý obrat (časť účt. tr. 6 podľa zákona)	01	1 4 2 4 1 4 5 8	6 8 2 1 2 6 0
**	Výnosy z hospodárskej činnosti spolu súčet (r. 03 až r. 09)	02	1 5 7 6 2 3 7 8	7 1 1 4 3 3 4
I.	Tržby z predaja tovaru (604, 607)	03	1 6 4 9 3 7	1 9 4 7 4 7
II.	Tržby z predaja vlastných výrobkov (601)	04	7 3 4 3 5 5 8	
III.	Tržby z predaja služieb (602, 606)	05	6 7 3 2 9 6 3	6 6 2 6 5 1 3
IV.	Zmeny stavu vnútroorganizačných zásob (+/-) (účtová skupina 61)	06	- 3 3 9 2 0 9	
V.	Aktivácia (účtová skupina 62)	07	2 8 4 8 6 3	
VI.	Tržby z predaja dlhodobého nehmotného majetku, dlhodobého hmotného majetku a materiálu (641, 642)	08	1 1 9 7 6 2 7	2 1 9 0 6 7
VII.	Ostatné výnosy z hospodárskej činnosti (644, 645, 646, 648, 655, 657)	09	3 7 7 6 3 9	7 4 0 0 7
**	Náklady na hospodársku činnosť spolu r. 11 + r. 12 + r. 13 + r.14 + r. 15 + r. 20 + r. 21 + r. 24 + r. 25 + r. 26	10	1 5 3 8 0 9 7 7	5 3 8 1 3 8 4
A.	Náklady vynaložené na obstaranie predaného tovaru (504, 507)	11	2 1 4 4 3 2	1 9 4 7 6 1
B.	Spotreba materiálu, energie a ostatných neskladovateľných dodávok (501, 502, 503)	12	3 9 3 9 8 2 1	2 4 8 0 2 6
C.	Opravné položky k zásobám (+/-) (505)	13	- 1 5 5 2 7 8	
D.	Služby (účtová skupina 51)	14	2 9 0 7 3 2 0	1 8 7 5 6 1 5
E.	Osobné náklady (r. 16 až r. 19)	15	4 7 6 3 0 2 2	1 4 5 8 1 7 7
E.1.	Mzdové náklady (521, 522)	16	3 2 2 1 7 5 6	9 7 7 0 7 2
2.	Odmeny členom orgánov spoločnosti a družstva (523)	17		
3.	Náklady na sociálne poistenie (524, 525, 526)	18	1 2 5 6 9 6 6	3 7 6 1 3 3
4.	Sociálne náklady (527, 528)	19	2 8 4 3 0 0	1 0 4 9 7 2
F.	Dane a poplatky (účtová skupina 53)	20	2 5 1 6 5 4	1 6 8 4 2 2
G.	Odpisy a opravné položky k dlhodobému nehmotnému majetku a dlhodobému hmotnému majetku (r. 22 + r. 23)	21	2 6 6 8 6 2 2	1 3 9 0 7 7 4
G.1.	Odpisy dlhodobého nehmotného majetku a dlhodobého hmotného majetku (551)	22	2 9 8 8 6 2 2	1 3 9 0 7 7 4
2.	Opravné položky k dlhodobému nehmotnému majetku a dlhodobému hmotnému majetku (+/-) (553)	23	- 3 2 0 0 0 0	
H.	Zostatková cena predaného dlhodobého majetku a predaného materiálu (541, 542)	24	3 0 3 2 6 2	3 1 3 3
I.	Opravné položky k pohľadávkam (+/-) (547)	25	- 7 2 1 7	2 1 5
J.	Ostatné náklady na hospodársku činnosť (543, 544, 545, 546, 548, 549, 555, 557)	26	4 9 5 3 3 9	4 2 2 6 1
***	Výsledok hospodárenia z hospodárskej činnosti (+/-) (r. 02 - r. 10)	27	3 8 1 4 0 1	1 7 3 2 9 5 0



Označenie a	Text b	Číslo riadku c	Skutočnosť	
			bežné účtovné obdobie 1	bezprostredne predchádzajúce účtovné obdobie 2
*	Pridaná hodnota (r. 03 + r. 04 + r. 05 + r. 06 + r. 07) - (r. 11 + r. 12 + r. 13 + r. 14)	28	7 2 8 0 8 1 7	4 5 0 2 8 5 8
**	Výnosy z finančnej činnosti spolu r. 30 + r. 31 + r. 35 + r. 39 + r. 42 + r. 43 + r. 44	29	2 3 9 9 7 2 1	1 7 0 3 1 6 2
VIII.	Tržby z predaja cenných papierov a podielov (661)	30		
IX.	Výnosy z dlhodobého finančného majetku súčet (r. 32 až r. 34)	31	2 3 4 2 8 6 7	1 6 5 3 8 6 0
IX.1.	Výnosy z cenných papierov a podielov od prepojených účtovných jednotiek (665A)	32	2 3 0 9 4 4 6	1 6 5 3 8 6 0
2.	Výnosy z cenných papierov a podielov v podielovej účasti okrem výnosov prepojených účtovných jednotiek (665A)	33		
3.	Ostatné výnosy z cenných papierov a podielov (665A)	34	3 3 4 2 1	
X.	Výnosy z krátkodobého finančného majetku súčet (r. 36 až r. 38)	35		
X.1.	Výnosy z krátkodobého finančného majetku od prepojených účtovných jednotiek (666A)	36		
2.	Výnosy z krátkodobého finančného majetku v podielovej účasti okrem výnosov prepojených účtovných jednotiek (666A)	37		
3.	Ostatné výnosy z krátkodobého finančného majetku (666A)	38		
XI.	Výnosové úroky (r. 40 + r. 41)	39	5 4 8 4 4	4 6 2 0 1
XI.1.	Výnosové úroky od prepojených účtovných jednotiek (662A)	40	5 3 8 6 3	4 4 5 3 5
2.	Ostatné výnosové úroky (662A)	41	9 8 1	1 6 6 6
XII.	Kurzové zisky (663)	42	1 2 4 7	2 9 0
XIII.	Výnosy z precenenia cenných papierov a výnosy z derivátových operácií (664, 667)	43		
XIV.	Ostatné výnosy z finančnej činnosti (668)	44	7 6 3	2 8 1 1
**	Náklady na finančnú činnosť spolu r. 46 + r. 47 + r. 48 + r. 49 + r. 52 + r. 53 + r. 54	45	1 5 2 8 1 2 2	1 2 1 3 1 8 4
K.	Predané cenné papiere a podiely (561)	46		
L.	Náklady na krátkodobý finančný majetok (566)	47		
M.	Opravné položky k finančnému majetku (+/-) (565)	48		
N.	Nákladové úroky (r. 50 + r. 51)	49	1 4 1 5 9 6 1	1 2 0 1 7 5 9
N.1.	Nákladové úroky pre prepojené účtovné jednotky (562A)	50	8 7 3 8 2	9 0 9 1 6
2.	Ostatné nákladové úroky (562A)	51	1 3 2 8 5 7 9	1 1 1 0 8 4 3
O.	Kurzové straty (563)	52	8 1 6 4 1	5 3
P.	Náklady na precenenie cenných papierov a náklady na derivátové operácie (564, 567)	53		
Q.	Ostatné náklady na finančnú činnosť (568, 569)	54	3 0 5 2 0	1 1 3 7 2



Ozna- čenie a	Text b	Číslo riadku c	Skutočnosť	
			bežné účtovné obdobie 1	bezprostredne predchádzajúce účtovné obdobie 2
***	Výsledok hospodárenia z finančnej činnosti (+/-) (r. 29 - r. 45)	55	8 7 1 5 9 9	4 8 9 9 7 8
****	Výsledok hospodárenia za účtovné obdobie pred zdanením (+/-) (r. 27 + r. 55)	56	1 2 5 3 0 0 0	2 2 2 2 9 2 8
R.	Daň z príjmov (r. 58 + r. 59)	57	- 2 2 9 5 7 3	5 5 8 2 4 3
R.1.	Daň z príjmov splatná (591, 595)	58	5 8 5 5	1 9 5 1 3 4
2.	Daň z príjmov odložená (+/-) (592)	59	- 2 3 5 4 2 8	3 6 3 1 0 9
S.	Prevod podielov na výsledku hospodárenia spoločníkom (+/- 596)	60		
****	Výsledok hospodárenia za účtovné obdobie po zdanení (+/-) (r. 56 - r. 57 - r. 60)	61	1 4 8 2 5 7 3	1 6 6 4 6 8 5

## Článok I. Všeobecné informácie o účtovnej jednotke

### 1) Základné informácie o Spoločnosti

Obchodné meno : CHEMOSVIT, a.s.  
 Sídlo: Štúrova 101 , 059 21 Svit  
 Právna forma : akciová spoločnosť  
 Subjekt verejného záujmu : Spoločnosť nie je subjektom verejného záujmu (§2/14 ZoU).

Spoločnosť bola založená 25. marca 1993 a do obchodného registra bola zapísaná 29. apríla 1993 (Obchodný register Okresného súdu v Prešove, oddiel Sa, vložka 136/P).

#### Hlavnými činnosťami Spoločnosti sú:

- prenájom nehnuteľností
- outsourcingové služby pre spoločnosti v skupine a ostatných odberateľov
- úprava a spriadanie textilných vlákien, syntetických priadzí
- výroba pleteného tovaru
- úprava a súkanie hodvábu

#### Test veľkostnej skupiny:

Názov položky	Bežné účtovné obdobie	Bezprostredne predchádzajúce
	(2025)	účtovné obdobie (2024)
Netto aktíva celkom	108.783.719	109.163.511
Čistý obrat celkom	14.241.458	6.821.260
Priemerný prepočítaný počet zamestnancov	167	45

Spoločnosť spĺňa veľkostné podmienky pre zatriedenie do veľkostnej skupiny – **malá účtovná jednotka**, preto zostavuje účtovnú závierku podľa metodiky pre túto veľkostnú skupinu.

### 2) Ručenie v iných spoločnostiach

Spoločnosť nie je neobmedzene ručiacim spoločníkom v iných spoločnostiach podľa § 56 ods. 5 Obchodného zákonníka.

### 3) Dátum schválenia účtovnej závierky za predchádzajúce účtovné obdobie

Účtovná závierka Spoločnosti za predchádzajúce účtovné obdobie k 31. decembru 2024 bola schválená valným zhromaždením Spoločnosti dňa 9.júna 2025.

#### Zverejnenie účtovnej závierky za predchádzajúce účtovné obdobie

Do registra účtovných závierok bola uložená :

- Účtovná závierka Spoločnosti k 31. decembru 2024 dňa 28.apríla 2025,
- Správa audítora o overení účtovnej závierky k 31. decembru 2024 dňa 13.mája 2025,
- Oznámenie o dátume schválenia účtovnej závierky k 31. decembru 2024 dňa 10.júna 2025
- Výročná správa k 31.12.2024 spolu so správou audítora o overení súladu Výročnej správy s účtovnou závierkou dňa 14.augusta 2025.

### 4) Právny dôvod na zostavenie účtovnej závierky

Účtovná závierka Spoločnosti k 31. decembru 2025 je zostavená ako riadna účtovná závierka podľa § 17 ods. 6 zákona NR SR č. 431/2002 Z. z. o účtovníctve v platnom znení, za účtovné obdobie od 1. januára 2025 do 31. decembra 2025.

**5) Informácie o skupine.**

Spoločnosť zostavuje konsolidovanú účtovnú závierku za všetky skupiny účtovných jednotiek zahrňovaných do konsolidovaného celku. Túto konsolidovanú účtovnú závierku je možné dostať priamo v sídle spoločnosti.

Do registra účtovných závierok bola dňa 29.septembra 2025 uložená Konsolidovaná účtovná závierka k 31.12.2024 spolu so správou audítora, výkaz vybraných údajov bol uložený do registra účtovných závierok dňa 15. decembra 2025. Konsolidovaná výročná správa k 31.12.2024 bola uložená do registra účtovných závierok dňa 30.decembra 2025.

Materská účtovná jednotka CHEMOSVIT, a.s. má povinnosť zostaviť konsolidovanú účtovnú závierku a konsolidovanú výročnú správu podľa Zákona o účtovníctve 431/2002 Z. z. §22 ods.10. Zostavením len individuálnej účtovnej závierky materskej účtovnej jednotky by sa významne ovplyvnil úsudok o finančnej situácii, nákladoch, výnosoch a výsledku hospodárenia za konsolidovaný celok.

**6) Priemerný prepočítaný počet zamestnancov**

Údaje o počte zamestnancov za bežné účtovné obdobie a bezprostredne predchádzajúce účtovné obdobie sú uvedené v nasledujúcom prehľade:

Názov položky	Bežné účtovné obdobie	Bezprostredne predchádzajúce účtovné obdobie
Priemerný prepočítaný počet zamestnancov	167	45
Stav zamestnancov ku dňu, ku ktorému sa zostavuje účtovná závierka:	159	44
počet vedúcich zamestnancov	18	11

**Článok II. Informácie o prijatých postupoch****1) Východiská pre zostavenie účtovnej závierky**

Účtovná závierka bola zostavená za predpokladu nepretržitého trvania Spoločnosti.

Vo februári 2025 bol vypracovaný návrh Projektu premeny - zlúčenia spoločností CHEMOSVIT FIBROCHEM, s.r.o. ako zanikajúca spoločnosť a CHEMOSVIT, a.s. ako nástupnícka spoločnosť. Projekt premeny bol schválený 28. apríla 2025. Spoločnosť CHEMOSVIT FIBROCHEM, s.r.o. v tejto súvislosti zostavila k 31.decembru 2024 mimoriadnu účtovnú závierku, údaje z mimoriadnej ÚZ za rok 2024 boli prevzaté do výkazov spoločnosti k 01.januáru 2025.

**2) Zmeny účtovných zásad a zmeny účtovných metód s uvedením dôvodu ich uplatnenia a ich vplyvu na hodnotu majetku, záväzkov, vlastného imania a výsledku hospodárenia účtovnej jednotky**

Účtovné metódy a všeobecné účtovné zásady boli účtovnou jednotkou konzistentne aplikované.

**3) Transakcie, ktoré sa neuvádzajú v súvahe**

Spoločnosť nemá žiadne iné významné transakcie ktoré by neboli popísané v poznámkach.

**4) Spôsob ocenenia jednotlivých zložiek majetku****a) Dlhodobý nehmotný majetok a dlhodobý hmotný majetok**

Dlhodobý majetok nakupovaný sa oceňuje obstarávacou cenou, ktorá zahŕňa cenu obstarania a náklady súvisiace s obstaraním (clo, prepravu, inštaláciu a pod.). Súčasťou obstarávacej ceny od 1. januára 2003 nie sú úroky z cudzích zdrojov ani realizované kurzové rozdiely, ktoré vznikli do momentu uvedenia dlhodobého majetku do používania.

Dlhodobý majetok vytvorený vlastnou činnosťou sa oceňuje vlastnými nákladmi, zahŕňajúcimi všetky priame náklady vynaložené na výrobu alebo inú činnosť a nepriame náklady, ktoré vznikli do momentu uvedenia dlhodobého majetku do používania.

**b) Dlhodobý finančný majetok**

Dlhodobý finančný majetok obstaraný kúpou sa oceňuje obstarávacou cenou, vrátane nákladov súvisiacich s obstaraním. Vklady a podiely na základnom imaní dcérskych a spoločných podnikov sa ku dňu účtovnej závierky oceňujú metódou vlastného imania.

**c) Zásoby**

Zásoby sa oceňujú obstarávacou cenou (nakupované zásoby) alebo vlastnými nákladmi (zásoby vytvorené vlastnou činnosťou).

Obstarávací cena zahŕňa cenu zásob a náklady súvisiace s obstaraním (clo, prepravu, poistné, provízie, skonto a pod.). Úroky z cudzích zdrojov nie sú súčasťou obstarávacej ceny.

Nakupované zásoby sa oceňujú systémom okamžitých reálnych cien.

V priebehu účtovného obdobia sme používali spôsob A účtovania zásob s použitím kalkulačných účtov 111 a 131. Po spracovaní došlej faktúry s príjmom na sklad sa celá hodnota preúčtuje na účet 112 - Materiál na sklade, alebo 132 - Tovar na sklade a v predajniach.

Zásoby vytvorené vlastnou činnosťou sa oceňujú vlastnými nákladmi. Vlastné náklady sú priame náklady (priamy materiál, priame mzdy a ostatné priame náklady) a časť nepriamych nákladov bezprostredne súvisiacich s vytvorením zásob vlastnou činnosťou (výrobná réžia). Výrobná réžia sa do vlastných nákladov zahrnuje v závislosti od stupňa rozpracovanosti týchto zásob. Správna réžia a odbytové náklady nie sú súčasťou vlastných nákladov. Súčasťou vlastných nákladov nie sú úroky z cudzích zdrojov.

Vlastné náklady zahŕňujú :

- Priame materiálové náklady
- Priame mzdy
- Ostatné priame náklady
- Výrobná réžia

Čistá realizačná hodnota je predpokladaná predajná cena znížená o predpokladané náklady na ich dokončenie a o predpokladané náklady súvisiace s ich predajom.

Zníženie hodnoty zásob sa upravuje vytvorením opravnej položky.

**d) Zákazková výroba a zákazková výstavba nehnuteľnosti**

Neaktuálne.

**e) Pohľadávky**

Pohľadávky pri ich vzniku sa oceňujú ich menovitou hodnotou; postúpené pohľadávky a pohľadávky nadobudnuté vkladom do základného imania sa oceňujú obstarávacou cenou vrátane nákladov súvisiacich s obstaraním. Toto ocenenie sa znižuje o pochybné a nevymožiteľné pohľadávky.

**f) Krátkodobý finančný majetok**

Na účte krátkodobý finančný majetok sa účtuje časť finančného majetku, u ktorého je predpokladaná držba najviac jeden rok odo dňa uskutočnenia účtovného prípadu.

Peňažné prostriedky a ceniny sa oceňujú ich menovitou hodnotou. Zníženie ich hodnoty sa vyjadruje opravnou položkou.

**g) Časové rozlíšenie na strane aktív súvahy.**

Náklady budúcich období a príjmy budúcich období sa vykazujú vo výške, ktorá je potrebná na dodržanie zásady vecnej a časovej súvislosti s účtovným obdobím. Časovo sa nerozlišujú nevýznamné sumy stanovené vo vnútropodnikovej smernici, ak sa týkajú opakovaných plnení a zároveň obdobia december bežného roka a január nasledujúceho roka.

**h) Závazky, vrátane rezerv, dlhopisov, pôžičiek a úverov**

Závazky pri ich vzniku sa oceňujú menovitou hodnotou. Závazky pri ich prevzatí sa oceňujú obstarávacou cenou. Ak sa pri inventarizácii zistí, že suma záväzkov je iná ako ich výška v účtovníctve, uvedú sa záväzky v účtovníctve a v účtovnej závierke v tomto zistenom ocenení.

Rezervy sú záväzky s neurčitým časovým vymedzením alebo výškou; tvoria sa na krytie známych rizík alebo strát z podnikania. Oceňujú sa v očakávanej výške záväzku.

**i) Časové rozlíšenie na strane pasív súvahy**

Výdavky budúcich období a výnosy budúcich období sa vykazujú vo výške, ktorá je potrebná na dodržanie zásady vecnej a časovej súvislosti s účtovným obdobím.

**j) Deriváty**

Deriváty sa oceňujú reálnou hodnotou.

Zmeny reálnych hodnôt zabezpečovacích derivátov sa účtujú bez vplyvu na výsledok hospodárenia, priamo do vlastného imania.

Zmeny reálnych hodnôt derivátov určených na obchodovanie na tuzemskej burze, zahraničnej burze alebo inom verejnom trhu sa účtujú s vplyvom na výsledok hospodárenia.

Zmeny reálnych hodnôt derivátov určených na obchodovanie na neverejnom trhu sa účtujú bez vplyvu na výsledok hospodárenia, priamo do vlastného imania.

**k) Majetok a záväzky zabezpečené derivátmi**

Zmeny reálnej hodnoty zabezpečeného aktíva alebo záväzkov z dôvodu zabezpečeného rizika sa účtujú bez vplyvu na výsledok hospodárenia, priamo do vlastného imania.

**l) Prenajatý majetok a majetok obstaraný na základe zmluvy o kúpe prenajatej veci (lízing)**

Operatívny prenájom. Majetok prenajatý na základe operatívneho prenájmu vykazuje ako svoj majetok jeho vlastník, nie nájomca.

Finančný prenájom (s kúpnu opciou; bez kúpnej opcie je považovaný za operatívny prenájom). Majetok prenajatý na základe zmluvy vykazuje ako svoj majetok jeho nájomca, nie vlastník.

**m) Splatná daň z príjmov a odložená daň**

Splatná daň z príjmov sa vypočíta zo základu dane z príjmov a sadzby ustanovenej osobitným predpisom platnej pre aktuálny rok.

Odložené dane (odložená daňová pohľadávka a odložený daňový záväzok) sa vzťahujú na:

- dočasné rozdiely medzi účtovnou hodnotou majetku a účtovnou hodnotou záväzkov vykázanou v súvahe a ich daňovou základňou,
- možnosť umorovať daňovú stratu v budúcnosti, ktorou sa rozumie možnosť odpočítať daňovú stratu od základu dane v budúcnosti,
- možnosť previesť nevyužitú daňovú odpočty a iné daňové nároky do budúcich období.

**n) Cudzia mena**

Majetok a záväzky vyjadrené v cudzej mene sa ku dňu uskutočnenia účtovného prípadu prepočítavajú na menu euro referenčným výmenným kurzom určeným a vyhláseným Európskou centrálnou bankou alebo Národnou bankou Slovenska v deň predchádzajúci dňu uskutočnenia účtovného prípadu.

Na ocenenie prírastku cudzej meny nakúpenej za menu euro sa použije kurz, za ktorý bola táto cudzia mena nakúpená.

Na úbytok cudzej meny v hotovosti alebo z devízového účtu sa na prepočet cudzej meny na eurá použije referenčný výmenný kurz určený a vyhlásený Európskou centrálnou bankou alebo Národnou bankou Slovenska v deň predchádzajúci dňu uskutočnenia účtovného prípadu.

Majetok a záväzky vyjadrené v cudzej mene (okrem prijatých a poskytnutých preddavkov, pohľadávok voči zamestnancom, nákladom budúcich období a výnosom budúcich období) sa ku dňu, ku ktorému sa zostavuje účtovná závierka, prepočítavajú na menu euro referenčným výmenným kurzom určeným a vyhláseným Európskou centrálnou bankou alebo Národnou bankou Slovenska v deň, ku ktorému sa zostavuje účtovná závierka, a účtujú sa s vplyvom na výsledok hospodárenia.

Prijaté a poskytnuté preddavky, pohľadávky voči zamestnancom, náklady budúcich období a výnosy budúcich období v cudzej mene sa prepočítavajú na menu euro referenčným výmenným kurzom určeným a vyhláseným Európskou centrálnou bankou alebo Národnou bankou Slovenska v deň predchádzajúci dňu uskutočnenia účtovného prípadu. Ku dňu, ku ktorému sa zostavuje účtovná závierka, sa na menu euro už neprepočítavajú.

#### o) Výnosy

Tržby za vlastné výkony a tovar neobsahujú daň z pridanej hodnoty. Sú tiež znížené o zľavy a zrážky (rabaty, bonusy, skontá, dobropisy a pod.) bez ohľadu na to, či zákazník mal vopred na zľavu nárok, alebo či ide o dodatočne uznanú zľavu.

#### p) Odpisy

Odpisy dlhodobého nehmotného majetku sú stanovené vychádzajúc z predpokladanej doby jeho používania a predpokladaného priebehu jeho opotrebenia. Odpisovať sa začína prvým dňom mesiaca, v ktorom je dlhodobý majetok uvedený do používania.

Drobný dlhodobý nehmotný majetok, ktorého obstarávací cena (resp. vlastné náklady) je rovná alebo nižšia ako suma podľa daňového zákona a použiteľnosť alebo prevádzkovo-technické funkcie sú dlhšie ako jeden rok, sa zúčtuje jednorazovo pri uvedení do používania do nákladov na účet 518 - Služby.

Drobný dlhodobý nehmotný majetok obstaraný do 31.12.2021 sa doodpisuje podľa pravidiel Zásad pre účtovníctvo platných do 31.12.2021.

Predpokladaná doba používania, metóda odpisovania a odpisová sadzba sú uvedené v nasledujúcej tabuľke:

<i>Druh majetku</i>	<i>Predpokladaná doba používania v mesiacoch</i>	<i>Metóda odpisovania</i>	<i>Mesačná odpisová sadzba</i>
Softvér	48	lineárna	1/48
Oceniiteľné práva	48	lineárna	1/48

Odpisy dlhodobého hmotného majetku sú stanovené vychádzajúc z predpokladanej doby jeho používania a predpokladaného priebehu jeho opotrebenia. Odpisovať sa začína prvým dňom mesiaca, v ktorom je dlhodobý majetok uvedený do používania.

Drobný dlhodobý hmotný majetok, ktorého obstarávací cena (resp. vlastné náklady) je rovná alebo nižšia ako suma podľa daňového zákona, ako aj technické zhodnotenie v hodnote rovnjej alebo nižšej ako suma podľa daňového zákona, sa zaúčtuje pri uvedení do používania na príslušný účet 501 – Spotreba materiálu. Drobný dlhodobý hmotný majetok (okrem vybavenia kancelárií nábytkom, počítačom, notebookom, mobilným zariadením), ktorého obstarávací cena je v rozpätí od 500 € do 1.700 € sa vedie v operatívnej evidencii.

Drobný dlhodobý hmotný majetok obstaraný do 31.12.2021 sa doodpisuje podľa pravidiel Zásad pre účtovníctvo platných do 31.12.2021.

Predpokladaná doba používania, metóda odpisovania a odpisová sadzba sú uvedené v nasledujúcej tabuľke:

<i>Druh majetku</i>	<i>Predpokladaná doba používania v rokoch</i>	<i>Metóda odpisovania</i>	<i>Ročná odpisová sadzba</i>
Stavby	30 až 80	lineárna	1,25 až 3,3
Stroje, prístroje a zariadenia	4 až 25	lineárna	25 až 4
Dopravné prostriedky	4 až 17	lineárna	25 až 12,5
Drobný dlhodobý hmotný majetok	rôzne	lineárna	Mesačná odpisová

Prehľad účtovných a daňových odpisov v € za aktuálne účtovné obdobie je uvedený v nasledujúcej tabuľke :

	<i>Odpisy za bežné účtovné obdobie</i>	
	<i>účtovné v €</i>	<i>daňové v €</i>
Softvér	136 165	13 165
Stavby	1 224 171	17 413
Samostatné hnuťelné veci a súbory hnuťelných vecí	1 624 707	1 515 027
Drobný dlhodobý majetok	3 579	3 579
<b><i>Spolu :</i></b>	<b><i>2 988 622</i></b>	<b><i>1 549 184</i></b>

Špecifikácia doby odpisovania podľa jednotlivých druhov majetku je spolu s odpisovým plánom založená v účtárni Spoločnosti.

Spoločnosť prerušila daňové odpisy v roku 2025 na dlhodobý hmotný majetok vo výške 3.874.869 €.

Pozemky, umelecké diela a zbierky a predmety z drahých kovov sa neodpisujú.

#### q) Dotácie zo štátneho rozpočtu

O nároku na dotácie zo štátneho rozpočtu sa účtuje, ak je takmer isté, že na základe splnených podmienok na poskytnutie dotácie sa Spoločnosti daná dotácia poskytne.

Dotácie na hospodársku činnosť Spoločnosti sa najskôr vykazujú ako výnosy budúcich období a do výkazu ziskov a strát sa rozpúšťajú ako výnosy z hospodárskej činnosti v časovej a vecnej súvislosti s vynaložením nákladov na príslušný účel.

Dotácie na obstaranie dlhodobého hmotného majetku a dlhodobého nehmotného majetku sa najskôr vykazujú ako výnosy budúcich období a do výkazu ziskov a strát sa rozpúšťajú v časovej a vecnej súvislosti so zaúčtovaním odpisov z tohto dlhodobého majetku.

#### 5) Oprava významných chýb minulých účtovných období

Významné opravy chýb minulých účtovných období sa účtujú na účte 428 – Nerozdelený zisk minulých rokov alebo na účte 429 – Neuhradená strata minulých rokov.

Za opravu chýb minulých účtovných období sa nepovažujú rozdiely zo zmeny účtovnej hodnoty majetku a záväzku, vyplývajúce zo zmeny úprav ocenenia, napríklad účtovanie výšky opravnej položky, úpravy doby používania alebo spôsobu opotrebovania dlhodobého majetku a výšky rezervy.

Spoločnosť za minimálnu hranicu významnosti považuje 1% sumy príslušného syntetického účtu nákladov alebo výnosov za predchádzajúce účtovné obdobie. Opravy nevýznamných nákladov a nevýznamných výnosov sa účtujú ako účtovné prípady bežného účtovného obdobia na príslušných účtoch nákladov alebo výnosov.

**Článok III. Informácie, ktoré vysvetľujú a doplňujú položky súvahy****1) Informácie k položkám – AKTÍVA SÚVAHY****a) Dlhodobý majetok**

Prehľad o pohybe dlhodobého nehmotného majetku od 1. januára 2025 do 31. decembra 2025:

Dlhodobý nehmotný majetok	Bežné účtovné obdobie							Spolu
	Aktiv. náklady na vývoj	Softvér	Oceniteľné práva	Goodwill	Ostatný DNM	Obstarávaný DNM	Poskyt. predd. na DNM	
<b>Prvotné ocenenie</b>								
<b>Stav na začiatku účtovného obdobia</b>	0	767 183	0	0	0	0	0	<b>767 183</b>
Prírastky	0	21 057	0	0	2 500	291 974	0	<b>315 531</b>
Úbytky	0	3 374	0	0	0	194 649	0	<b>198 023</b>
Presuny	0	0	0	0	0	0	0	<b>0</b>
<b>Stav na konci účtovného obdobia</b>	0	784 866	0	0	2 500	97 325	0	<b>884 691</b>
<b>Oprávky</b>								
<b>Stav na začiatku účtovného obdobia</b>	0	504 725	0	0	0	0	0	<b>919 325</b>
Prírastky	0	156 570	0	0	2 500	0	0	<b>159 070</b>
Úbytky	0	3 374	0	0	0	0	0	<b>3 374</b>
Presuny	0	0	0	0	0	0	0	<b>0</b>
<b>Stav na konci účtovného obdobia</b>	0	657 921	0	0	2 500	0	0	<b>1 075 021</b>
<b>Opravné položky</b>								
<b>Stav na začiatku účtovného obdobia</b>	0	0	0	0	0	0	0	<b>0</b>
Prírastky	0	0	0	0	0	0	0	<b>0</b>
Úbytky	0	0	0	0	0	0	0	<b>0</b>
Presuny	0	0	0	0	0	0	0	<b>0</b>
<b>Stav na konci účtovného obdobia</b>	0	0	0	0	0	0	0	<b>0</b>
<b>Zostatková hodnota</b>								
<b>Stav na začiatku účtovného obdobia</b>	0	262 458	0	0	0	0	0	<b>262 458</b>
<b>Stav na konci účtovného obdobia</b>	0	126 945	0	0	0	97 325	0	<b>224 270</b>

Prehľad o pohybe dlhodobého hmotného majetku od 1. januára 2024 do 31. decembra 2024:

Dlhodobý nehmotný majetok	Bezprostredne predchádzajúce účtovné obdobie							Spolu
	Aktiv. náklady na vývoj	Softvér	Oceniteľné práva	Goodwill	Ostatný DNM	Obstarávaný DNM	Poskyt. predd. na DNM	
<b>Prvotné ocenenie</b>								
<b>Stav na začiatku účtovného obdobia</b>	0	768 213	0	0	0	0	0	<b>768 213</b>
Prírastky	0	0	0	0	0	0	0	<b>0</b>
Úbytky	0	1 030	0	0	0	0	0	<b>1 030</b>
Presuny	0	0	0	0	0	0	0	<b>0</b>
<b>Stav na konci účtovného obdobia</b>	0	767 183	0	0	0	0	0	<b>767 183</b>
<b>Oprávky</b>								
<b>Stav na začiatku účtovného obdobia</b>	0	365 112	0	0	0	0	0	<b>779 712</b>
Prírastky	0	140 643	0	0	0	0	0	<b>140 643</b>
Úbytky	0	1 030	0	0	0	0	0	<b>1 030</b>
Presuny	0	0	0	0	0	0	0	<b>0</b>
<b>Stav na konci účtovného obdobia</b>	0	504 725	0	0	0	0	0	<b>919 325</b>
<b>Opravné položky</b>								
<b>Stav na začiatku účtovného obdobia</b>	0	0	0	0	0	0	0	<b>0</b>
Prírastky	0	0	0	0	0	0	0	<b>0</b>
Úbytky	0	0	0	0	0	0	0	<b>0</b>
Presuny	0	0	0	0	0	0	0	<b>0</b>
<b>Stav na konci účtovného obdobia</b>	0	0	0	0	0	0	0	<b>0</b>
<b>Zostatková hodnota</b>								
<b>Stav na začiatku účtovného obdobia</b>	0	403 101	0	0	0	0	0	<b>403 101</b>
<b>Stav na konci účtovného obdobia</b>	0	262 458	0	0	0	0	0	<b>262 458</b>

## Prehľad o pohybe dlhodobého hmotného majetku od 1. januára 2025 do 31. decembra 2025:

Dlhodobý hmotný majetok	Bežné účtovné obdobie								Spolu
	Pozemky	Stavby	Samost. hnutel'. veci a súbory hnut. vecí	Pestova- teľské celky trvalých porastov	Zákl. stádo a ťažné zvieratá	Ostatný DHM	Obsta- rávaný DHM	Poskyt. predd. na DHM	
<b>Prvotné ocenenie</b>									
<b>Stav na začiatku účtovného obdobia</b>	2 964 067	57 960 224	6 588 638	0	0	18 672	657 233	0	<b>68 188 834</b>
Prírastky	2 280	724 506	24 648 370	0	0	0	454 750	16 600	<b>25 846 506</b>
Úbytky	74 776	0	137 743	0	0	0	1 081 833	16 600	<b>1 310 952</b>
Presuny	0	0	0	0	0	0	0	0	<b>0</b>
<b>Stav na konci účtovného obdobia</b>	<b>2 891 571</b>	<b>58 684 730</b>	<b>31 099 265</b>	<b>0</b>	<b>0</b>	<b>18 672</b>	<b>30 150</b>	<b>0</b>	<b>92 724 388</b>
<b>Oprávky</b>									
<b>Stav na začiatku účtovného obdobia</b>	0	21 525 279	5 968 257	0	0	0	0	0	<b>27 493 536</b>
Prírastky	0	1 224 171	20 005 522	0	0	0	0	0	<b>21 229 693</b>
Úbytky	0	0	332 396	0	0	0	0	0	<b>332 396</b>
Presuny	0	0	0	0	0	0	0	0	<b>0</b>
<b>Stav na konci účtovného obdobia</b>	<b>0</b>	<b>22 749 450</b>	<b>25 641 383</b>	<b>0</b>	<b>0</b>	<b>0</b>	<b>0</b>	<b>0</b>	<b>48 390 833</b>
<b>Opravné položky</b>									
<b>Stav na začiatku účtovného obdobia</b>	0	0	0	0	0	0	0	0	<b>0</b>
Prírastky	0	0	712 484	0	0	0	0	0	<b>712 484</b>
Úbytky	0	0	320 000	0	0	0	0	0	<b>320 000</b>
Presuny	0	0	0	0	0	0	0	0	<b>0</b>
<b>Stav na konci účtovného obdobia</b>	<b>0</b>	<b>0</b>	<b>392 484</b>	<b>0</b>	<b>0</b>	<b>0</b>	<b>0</b>	<b>0</b>	<b>392 484</b>
<b>Zostatková hodnota</b>									
<b>Stav na začiatku účtovného obdobia</b>	2 964 067	36 434 945	620 381	0	0	18 672	657 233	0	<b>40 695 298</b>
<b>Stav na konci účtovného obdobia</b>	<b>2 891 571</b>	<b>35 935 280</b>	<b>5 065 398</b>	<b>0</b>	<b>0</b>	<b>18 672</b>	<b>30 150</b>	<b>0</b>	<b>43 941 071</b>

## Prehľad o pohybe dlhodobého hmotného majetku od 1. januára 2024 do 31. decembra 2024:

Dlhodobý hmotný majetok	Bezprostredne predchádzajúce účtovné obdobie								Spolu
	Pozemky	Stavby	Samost. hnutel'. veci	Pestov. celky	Zákl. stádo	Ostatný DHM	Obsta- rávaný DHM	Poskyt. predd. na DHM	
<b>Prvotné ocenenie</b>									
<b>Stav na začiatku účtovného obdobia</b>	1 992 346	46 437 371	6 620 509	0	0	18 672	286 174	0	<b>55 355 072</b>
Prírastky	995 340	11 527 580	32 529	0	0	0	25 812 043	88 157	<b>38 455 649</b>
Úbytky	23 619	4 727	64 400	0	0	0	25 440 984	88 157	<b>25 621 887</b>
Presuny	0	0	0	0	0	0	0	0	<b>0</b>
<b>Stav na konci účtovného obdobia</b>	<b>2 964 067</b>	<b>57 960 224</b>	<b>6 588 638</b>	<b>0</b>	<b>0</b>	<b>18 672</b>	<b>657 233</b>	<b>0</b>	<b>68 188 834</b>
<b>Oprávky</b>									
<b>Stav na začiatku účtovného obdobia</b>	0	20 570 301	5 742 232	0	0	0	0	0	<b>26 312 533</b>
Prírastky	0	956 865	259 037	0	0	0	0	0	<b>1 215 902</b>
Úbytky	0	1 887	33 012	0	0	0	0	0	<b>34 899</b>
Presuny	0	0	0	0	0	0	0	0	<b>0</b>
<b>Stav na konci účtovného obdobia</b>	<b>0</b>	<b>21 525 279</b>	<b>5 968 257</b>	<b>0</b>	<b>0</b>	<b>0</b>	<b>0</b>	<b>0</b>	<b>27 493 536</b>
<b>Opravné položky</b>									
<b>Stav na začiatku účtovného obdobia</b>	0	0	0	0	0	0	0	0	<b>0</b>
Prírastky	0	0	0	0	0	0	0	0	<b>0</b>
Úbytky	0	0	0	0	0	0	0	0	<b>0</b>
Presuny	0	0	0	0	0	0	0	0	<b>0</b>
<b>Stav na konci účtovného obdobia</b>	<b>0</b>	<b>0</b>	<b>0</b>	<b>0</b>	<b>0</b>	<b>0</b>	<b>0</b>	<b>0</b>	<b>0</b>
<b>Zostatková hodnota</b>									
<b>Stav na začiatku účtovného obdobia</b>	1 992 346	25 867 070	878 277	0	0	18 672	286 174	0	<b>29 042 539</b>
<b>Stav na konci účtovného obdobia</b>	<b>2 964 067</b>	<b>36 434 945</b>	<b>620 381</b>	<b>0</b>	<b>0</b>	<b>18 672</b>	<b>657 233</b>	<b>0</b>	<b>40 695 298</b>

Spôsob a výška poistenia dlhodobého majetku

Spoločnosť mala poistený dlhodobý hmotný majetok v roku 2025 takto :

Názov	Spôsob (riziko) poistenia	Výška poistnej sumy
<b>poistené :</b>	<b>PREMIUM INSURANCE COMPANY</b>	
nehnutelný majetok	živelné riziko	20 900 000 €
hnutelný majetok	živelné riziko, odcudzenie, vandalizmus	47 100 000 €
stroje a elektronika (súbor strojov)	strojné prerušenie prevádzky	32 700 000 €
<b>povinné zmluvné poistenie vozidiel</b>	<b>Allianz - Slovenská poisťovňa, a.s.</b>	
<b>havarijné poistenie vozidiel</b>	<b>Allianz - Slovenská poisťovňa, a.s.</b>	

V roku 2025 uhradila Spoločnosť za poistenie majetku celkom 86.542 €.

#### b) Vlastnícke právo

Spoločnosť má dlhodobý nehnuteľný majetok, ktorý využíva ku dňu schválenia účtovnej závierky, zapísaný v katastri nehnuteľnosti. Spoločnosť nemá majetok pri ktorom vlastnícke právo nadobudol veriteľ zmluvou o zabezpečovacom prevode práva, ale ktorý užíva účtovná jednotka na základe zmluvy o výpožičke, ani cudzí majetok zverený do správy. Spoločnosť má majetok obstaraný formou finančného prenájmu – osobné automobily obstarávacej cene 77.158 € a výmenníkovú stanicu tepla v obstarávacej cene 486.872 €. Spoločnosť – stredisko FIBROCHEM má majetok obstaraný formou finančného prenájmu – osobné automobily obstarávacej cene 154.480 € a výmenníkovú stanicu tepla v obstarávacej cene 65.460 €.

#### c) Záložné právo

Spoločnosť neeviduje dlhodobý majetok, na ktorý je zriadené záložné právo, ani dlhodobý majetok, pri ktorom má účtovná obmedzené právo nakladať s ním.

#### d) Goodwill

Spoločnosť nemá majetok, ktorým je goodwill.

#### e) Výskumná a vývojová činnosť

Neaktuálne.

#### f) Štruktúra dlhodobého finančného majetku

Výška vlastného imania k 31. decembru 2025 a výsledku hospodárenia za účtovné obdobie 2025 podnikov je uvedená v nasledujúcom prehľade:

Obchodné meno a sídlo spoločnosti, v ktorej má ÚJ umiestnený DFM	Bežné účtovné obdobie (rok 2025)				
	Podiel ÚJ na ZI v %	Podiel ÚJ na hlasovacích právach v %	Hodnota vlastného imania ÚJ, v ktorej má ÚJ umiestnený DFM	Výsledok hospodárenia ÚJ, v ktorej má ÚJ umiestnený DFM	Účtovná hodnota DFM
<b>Dcérske účtovné jednotky</b>					
CHEMOSVIT FOLIE, s.r.o.	100,00%	100,00%	16 381 020	-4 751 350	16 381 020
CHEMOSVIT STROJCHEM, s.r.o.	100,00%	100,00%	7 816 915	-267 321	7 816 915
REKREA TOUR, s.r.o.	100,00%	100,00%	0	-207 519	0
CHEMOSVIT SLUŽBY, s.r.o.	100,00%	100,00%	149 213	660	149 213
SBS CHEMOSVIT, s.r.o.	100,00%	100,00%	71 594	27 418	71 594
TATRAFAN, s.r.o. Svit	100,00%	100,00%	2 737 823	-139 515	2 737 823
FIBROCHEM UKRAJINE LLC	100,00%	100,00%	280 000	-358 330	280 000
LUCKPLASTMASS Luck Ukrajina	100,00%	100,00%	611 854	94 973	611 854
<b>Účtovné jednotky s podstatným vplyvom</b>					
Terichem Tervakoski, a.s.	49,91%	50,00%	59 293 830	15 142 157	29 593 551
TATRAFAN LLC Luck Ukrajina	50,00%	50,00%	1 902 104	-244 113	951 052
<b>Ostatné realizovateľné CP a podiely</b>					
Tatranská odpadová spoločnosť Žakovce	16,00%	16,00%	2 423 086	285 868	387 694
- ostatné CP (nevýznamný podiel)			13 353		13 353
<b>Dlhodobý finančný majetok spolu</b>	<b>x</b>	<b>x</b>	<b>x</b>	<b>x</b>	<b>58 994 068</b>

Výška vlastného imania k 31. decembru 2024 a výsledku hospodárenia za účtovné obdobie 2024 podnikov je

Obchodné meno a sídlo spoločnosti, v ktorej má ÚJ umiestnený DFM	Bezprostredne predchádzajúce účtovné obdobie (rok 2024)				
	Podiel ÚJ na ZI v %	Podiel ÚJ na hlasovacích právach v %	Hodnota vlastného imania ÚJ, v ktorej má ÚJ umiestnený DFM	Výsledok hospodárenia ÚJ, v ktorej má ÚJ umiestnený DFM	Účtovná hodnota DFM
<b>Dcérske účtovné jednotky</b>					
CHEMOSVIT FOLIE, s.r.o.	100,00%	100,00%	21 154 720	-3 013 599	21 154 720
CHEMOSVIT STROJCHEM, s.r.o.	100,00%	100,00%	8 084 236	-101 037	8 084 236
CHEMOSVIT FIBROCHEM, s.r.o.	100,00%	100,00%	6 581 731	266 918	6 581 731
REKREATOR, s.r.o.	100,00%	100,00%	17 660	-121 566	17 660
CHEMOSVIT SLUŽBY, s.r.o.	100,00%	100,00%	148 552	21 132	148 552
SBS CHEMOSVIT, s.r.o.	100,00%	100,00%	44 175	56 304	44 175
TATRAFAN, s.r.o. Svit	100,00%	100,00%	2 877 339	-39 930	2 877 339
LUCKPLASTMASS Luck Ukrajina	100,00%	100,00%	637 524	306 218	637 524
<b>Účtovné jednotky s podstatným vplyvom</b>					
Terichem Tervakoski, a.s.	49,91%	50,00%	52 645 334	9 254 613	26 275 286
TATRAFAN LLC Luck Ukrajina	50,00%	50,00%	2 397 994	-1 015 124	1 198 997
<b>Ostatné realizovateľné CP a podiely</b>					
Tatranská odpadová spoločnosť Žakovce	16,00%	16,00%	2 346 099	417 765	375 376
- ostatné CP (nevýznamný podiel)			13 353		13 353
<b>Dlhodobý finančný majetok spolu</b>	<b>x</b>	<b>x</b>	<b>x</b>	<b>x</b>	<b>67 408 949</b>

uvedená v nasledujúcom prehľade:

**g) i) j) Dlhodobý finančný majetok**

Prehľad o pohybe dlhodobého finančného majetku od 1. januára 2025 do 31. decembra 2025 :

Dlhodobý finančný majetok	Podielové CP a podiely v PÚJ	Podielové CP okrem PÚJ	Ostatné CP a podiely	Pôžičky PÚJ	Pôžičky okrem PÚJ	Ostatné pôžičky	Obstaráva ný DFM	Spolu
Prvotné ocenenie								
Stav na začiatku účtovného obdobia	39 545 937	27 474 283	388 729	0	0	0	0	67 408 949
Prírastky	28 078	3 318 265	12 318	0	0	0	0	3 358 661
Úbytky	5 223 867	247 945	0	0	0	0	0	5 471 812
Presuny	-6 301 730	0	0	0	0	0	0	-6 301 730
<b>Stav na konci účtovného obdobia</b>	<b>28 048 418</b>	<b>30 544 603</b>	<b>401 047</b>	<b>0</b>	<b>0</b>	<b>0</b>	<b>0</b>	<b>58 994 068</b>
Opravné položky								
Stav na začiatku účtovného obdobia	100 000	500 000	0	0	0	0	0	600 000
Prírastky		0	0	0	0	0	0	0
Úbytky	0	0	0	0	0	0	0	0
Presuny	-280 000	0	0	0	0	0	0	-280 000
<b>Stav na konci účtovného obdobia</b>	<b>380 000</b>	<b>500 000</b>	<b>0</b>	<b>0</b>	<b>0</b>	<b>0</b>	<b>0</b>	<b>880 000</b>
Účtovná hodnota								
Stav na začiatku účtovného obdobia	39 445 937	26 974 283	388 729	0	0	0	0	66 808 949
Stav na konci účtovného obdobia	27 668 418	30 044 603	401 047	0	0	0	0	58 114 068

Prehľad o pohybe dlhodobého finančného majetku od 1. januára 2024 do 31. decembra 2024 :

Dlhodobý finančný majetok	Podielové CP a podiely v PÚJ	Podielové CP okrem PÚJ	Ostatné CP a podiely	Pôžičky PÚJ	Pôžičky okrem PUJ	Ostatné pôžičky	Obstaráva ný DFM	Spolu
Prvotné ocenenie								
<b>Stav na začiatku účtovného obdobia</b>	39 550 937	24 581 881	321 887	0	0	0	0	<b>64 454 705</b>
Prírastky	3 773 300	3 576 191	66 842	0	0	0	0	<b>7 416 333</b>
Úbytky	3 778 300	683 789	0	0	0	0	0	<b>4 462 089</b>
Presuny	0	0	0	0	0	0	0	<b>0</b>
<b>Stav na konci účtovného obdobia</b>	<b>39 545 937</b>	<b>27 474 283</b>	<b>388 729</b>	<b>0</b>	<b>0</b>	<b>0</b>	<b>0</b>	<b>67 408 949</b>
Opravné položky								
<b>Stav na začiatku účtovného obdobia</b>	100 000	500 000	0	0	0	0	0	<b>600 000</b>
Prírastky	0	0	0	0	0	0	0	<b>0</b>
Úbytky	0	0	0	0	0	0	0	<b>0</b>
Presuny	0	0	0	0	0	0	0	<b>0</b>
<b>Stav na konci účtovného obdobia</b>	<b>100 000</b>	<b>500 000</b>	<b>0</b>	<b>0</b>	<b>0</b>	<b>0</b>	<b>0</b>	<b>600 000</b>
Účtovná hodnota								
<b>Stav na začiatku účtovného obdobia</b>	39 450 937	24 081 881	321 887	0	0	0	0	<b>63 854 705</b>
<b>Stav na konci účtovného obdobia</b>	<b>39 445 937</b>	<b>26 974 283</b>	<b>388 729</b>	<b>0</b>	<b>0</b>	<b>0</b>	<b>0</b>	<b>66 808 949</b>

#### h) Ocenenie dlhodobého finančného majetku

Spoločnosť prepočítala k 31.12.2025 podielové CP v dcérskych ÚJ, v spoločnom podniku Terichem Tervakoski, a.s., TATRAFAN, s.r.o., TATRAFAN LLC Luck Ukrajina a tiež realizovateľné CP – Tatranská odpadová spoločnosť, s.r.o. Žakovce na reálnu hodnotu metódou vlastného imania. Ostatné realizovateľné CP neboli prepočítané na reálnu hodnotu, vzhľadom na ich nevýznamnosť.

Vplyv tohto ocenenia na výšku vlastného imania za jednotlivé spoločnosti v roku 2025:

Spoločnosť	Zníženie VI	Zvýšenie VI
CHEMOSVIT FOLIE, s.r.o. Svit	4 773 701	0
TATRAFAN LLC Luck Ukrajina	247 945	0
CHEMOSVIT STROJCHEM, s.r.o.	267 321	0
REKREATOUR, s.r.o.	17 660	0
CHEMOSVIT SLUŽBY, s.r.o.	0	660
SBS CHEMOSVIT, s.r.o.	0	27 418
LUCKPLASTMASS Luck Ukrajina	25 670	0
TATRAFAN, s.r.o. Svit	139 515	0
TERICHEM TERVAKOSKI, a.s. Svit	0	3 318 265
FIBROCHEM Ukrajina LLC	0	0
Tatranská odpadová spoločnosť Žakovce	0	12 318
<b>Spolu :</b>	<b>5 471 812</b>	<b>3 358 661</b>
<b>celkom - zníženie :</b>		<b>-2 113 151</b>

V roku 2025 prehodnotila spoločnosť výšku opravnej položky na finančné investície na Ukrajine. Opravná položka sa nemenila oproti predchádzajúcemu účtovnému obdobiu a je vytvorená k 31.12.2025 takto :

Spoločnosť	Opravná položka v €
FIBROCHEM Ukrajina LLC	280 000
TATRAFAN LLC Luck Ukrajina	500 000
LUCKPLASTMASS Luck Ukrajina	100 000
<b>Spolu :</b>	<b>880 000</b>

**k) Záložné právo k dlhodobému finančnému majetku**

Spoločnosť neeviduje dlhodobý finančný majetok, na ktoré je zriadené záložné právo, ani dlhodobý finančný majetok, pri ktorých má účtovná obmedzené právo nakladať s ním.

**l) Podielové certifikáty**

Neaktuálne.

**m) Zásoby**

Vývoj opravnej položky v priebehu účtovného obdobia je uvedený v nasledujúcom prehľade:

Pohľadávky	Bežné účtovné obdobie (2025)				
	Stav OP na začiatku účtovného obdobia	Tvorba OP	Zúčtovanie OP z dôvodu zániku opodstatnenosti	Zúčtovanie OP z dôvodu vyradenia majetku z účtovníctva	Stav OP na konci účtovného obdobia
a	b	c	d	e	f
Materiál	0	379 950	0	155 277	224 673
Nedokončená výroba a polotovary vlastnej výroby	0	433 000	0	0	433 000
Výrobky	0	774 125	0	71 051	703 074
Tovar	0	331 407	0	0	331 407
<b>Spolu</b>	<b>0</b>	<b>1 918 482</b>	<b>0</b>	<b>226 328</b>	<b>1 692 154</b>

Tvorba opravných položiek bola prevzatá do účtovníctva v súvislosti so zlúčením so spoločnosťou CHEMOSVIT FIBROCHEM, s.r.o. k 1. januáru 2025.

Poistenie zásob v roku 2025 v spoločnosti PREMIUM Insurance Company Limited

Názov	Spôsob (riziko) poistenia	poistná suma
zásoby	poistenie pre prípad poškodenia alebo zničenia vecí živelnou udalosťou	7 000 000 €

**n) Záložné právo k zásobám**

Spoločnosť neeviduje zásoby, na ktoré je zriadené záložné právo, ani zásoby, pri ktorých má účtovná obmedzené právo nakladať s ním.

**o) Údaje o zákazkovej výrobe**

Spoločnosť neúčtuje o zákazkovej výrobe.

**p) Pohľadávky**

Vývoj opravnej položky v priebehu účtovného obdobia je zobrazený v nasledujúcom prehľade:

Pohľadávky	Bežné účtovné obdobie (2025)				
	Stav OP na začiatku účtovného obdobia	Tvorba OP	Zúčtovanie OP z dôvodu zániku opodstatnenosti	Zúčtovanie OP z dôvodu vyradenia majetku z účtovníctva	Stav OP na konci účtovného obdobia
Ostatné pohľadávky z obchodného styku	192 393	43 934	38 247	0	198 080
<b>Pohľadávky spolu</b>	<b>192 393</b>	<b>43 934</b>	<b>38 247</b>	<b>0</b>	<b>198 080</b>

Opravné položky boli tvorené k 31.12.2025 podľa podmienok tvorby v zásadách pre účtovníctvo Spoločnosti. Opravné položky k pohľadávkam sa netvoria voči spoločnostiam v skupine CHEMOSVIT a FINCHEM.

**q) Hodnota pohľadávok do lehoty splatnosti a po lehote splatnosti**

Veková štruktúra pohľadávok za bežné účtovné obdobie je uvedená v nasledujúcom prehľade:

( rok 2025 )	V lehote splatnosti	Po lehote splatnosti	Pohľadávky spolu
<b>Dlhodobé pohľadávky</b>			
Ostatné pohľadávky z obchodného styku	0	0	0
Iné pohľadávky	156 840	0	156 840
<b>Dlhodobé pohľadávky spolu</b>	<b>156 840</b>	<b>0</b>	<b>156 840</b>
<b>Krátkodobé pohľadávky</b>			
Ostatné pohľadávky z obchodného styku	1 251 171	700 380	1 951 551
Ostatné pohľadávky voči prepojeným úct.jednotkám	1 012 751	0	1 012 751
Ostatné pohľadávky vrámci podiel.účasti okrem pohľad.voči prepojeným úct.jednotkám	0	0	0
Daňové pohľadávky a dotácie	59 298	0	59 298
Iné pohľadávky	150 959	0	150 959
<b>Krátkodobé pohľadávky spolu</b>	<b>2 474 179</b>	<b>700 380</b>	<b>3 174 559</b>

Veková štruktúra pohľadávok za bezprostredne predchádzajúce účtovné obdobie je uvedená v nasledujúcom prehľade:

( rok 2024 )	V lehote splatnosti	Po lehote splatnosti	Pohľadávky spolu
<b>Dlhodobé pohľadávky</b>			
Ostatné pohľadávky z obchodného styku	0	0	0
Iné pohľadávky	282 483	0	282 483
<b>Dlhodobé pohľadávky spolu</b>	<b>282 483</b>	<b>0</b>	<b>282 483</b>
<b>Krátkodobé pohľadávky</b>			
Ostatné pohľadávky z obchodného styku	301 582	36 677	338 259
Ostatné pohľadávky voči prepojeným úct.jednotkám	711 042	0	711 042
Ostatné pohľadávky vrámci podiel.účasti okrem pohľad.voči prepojeným úct.jednotkám	770	0	770
Daňové pohľadávky a dotácie	0	0	0
Iné pohľadávky	163 035	0	163 035
<b>Krátkodobé pohľadávky spolu</b>	<b>1 176 429</b>	<b>36 677</b>	<b>1 213 106</b>

**r) Hodnota pohľadávok zabezpečených záložným právom**

Spoločnosť neeviduje pohľadávky, na ktoré je zriadené záložné právo.

**s) Odložená daňová pohľadávka**

Spoločnosť vykazuje k 31.12.2025 odložený daňový záväzok, jeho popis je zobrazený v Článku III. 2 bod f).

**t) Krátkodobý finančný majetok**

Spoločnosť v roku 2025 neeviduje krátkodobý finančný majetok.

**u) Finančné účty**

Ako finančné účty sú vykázané peniaze v pokladnici a účty v bankách.

Názov položky	Bežné účtovné obdobie	Bezprostredne predchádzajúce účtovné obdobie
Peniaze	10 312	2 782
Účty v bankách	224 266	65 610
<b>Spolu</b>	<b>234 578</b>	<b>68 392</b>

Účtami v bankách môže Spoločnosť voľne disponovať.

Spoločnosť má peňažné prostriedky a ceniny umiestnené v trezore poistené – poistné riziká : krádež vlámaním, lúpeže a vandalizmu. Peniaze v pokladni sú poistené – poistné riziko : lúpež. Peniaze a ceniny sú ešte poistené : poistné riziko : preprava peňazí.

Pre účely vykazovania peňažných tokov zahŕňajú peňažné prostriedky a peňažné ekvivalenty nasledujúce položky:

Názov položky	Bežné účtovné obdobie	Bezprostredne predchádzajúce účtovné obdobie
Peňažné prostriedky a peňažné ekvivalenty	10 312	2 782
Kontokorentný účet	224 266	65 610
<b>Spolu</b>	<b>234 578</b>	<b>68 392</b>

**x) Vlastné akcie**

Neaktuálne.

**y) Položky časového rozlíšenia aktív**

Ide o tieto položky:

Opis položky časového rozlíšenia	Bežné účtovné obdobie	Bezprostredne predchádzajúce účtovné obdobie
<b>Náklady budúcich období dlhodobé, z toho:</b>	<b>626</b>	<b>841</b>
NBO - licenčné poplatky	548	841
NBO - predplatné, ostané	78	0
<b>Náklady budúcich období krátkodobé, z toho:</b>	<b>21 954</b>	<b>11 271</b>
NBO - predplatné	1 374	1 382
NBO - ostatné služby	2 957	3 168
NBO - poistenie	5 388	2 091
NBO - str. Fibrochem služby	4 857	0
NBO - licenčné poplatky , doména	5 398	3 792
NBO - str. Fibrochem-služby	916	
NBO - diaľničné známky	1 064	838
<b>Príjmy budúcich období dlhodobé, z toho:</b>	<b>0</b>	<b>0</b>
PBO - dobropis za energie a služby	0	0
<b>Príjmy budúcich období krátkodobé, z toho:</b>	<b>176</b>	<b>4 732</b>
PBO - energie a služby - dobropisy	176	4 732
<b>Spolu</b>	<b>22 756</b>	<b>16 844</b>

**2) Informácie k položkám – PASÍVA SÚVAHY****a) Vlastné imanie***Opis vlastného imania spoločnosti*

Počet akcií	708 816 ks kmeňových, zaknihovaných akcií
Hodnota akcií	menovitá hodnota 1 akcie je 40 €
Splatené základné imanie	28 352 640 €
Upísané vlastné imanie	28 352 640 €

Základné imanie je celé splatené a zapísané do obchodného registra.

Spoločnosť netvorila kapitálový fond z príspevkov akcionárov podľa §123 ods.2 a §217 a) Obchodného zákonníka v znení neskorších predpisov.

O rozdelení účtovného zisku za bezprostredne predchádzajúce účtovné obdobie rozhodlo valné zhromaždenie takto :

Názov položky	Bezprostredne predchádzajúce účtovné obdobie
Účtovný zisk	<b>1 664 685</b>
Rozdelenie účtovného zisku	Bežné účtovné obdobie
Prevod do nerozdeleného zisku minulých rokov	1 664 685
Spolu	<b>1 664 685</b>

O rozdelení výsledku hospodárenia za účtovné obdobie 2025 vo výške 1.482.573 € rozhodne valné zhromaždenie.

Návrh štatutárneho orgánu valnému zhromaždeniu je takýto:

<b>Účtovný zisk</b>	<b>1 482 573</b>
Prevod do nerozdeleného zisku minulých rokov	1 482 573
Výplata dividend	0
<b>Spolu</b>	<b>1 482 573</b>

**b) Rezervy**

Rezerva na nevyčerpané dovolenky bola tvorená na základe podkladov z oddelenia mzdovej učtárne.

Rezervy na nevyfakturované dodávky bola tvorená na základe zmlúv s dodávateľmi.

Rezerva na overenie riadnej UZ a konsolidovanej UZ bola vytvorená na základe zmluvy o audítorskej činnosti.

Rezerva na odstupné krátkodobá aj dlhodobá bola tvorená na základe podkladu z oddelenia mzdovej učtárne a odmeňovania.

Nedaňová rezerva – iná bola tvorená na základe predpokladu nezúčtovania všetkých nákladov týkajúcich sa prevádzky roku 2025.

Rezerva na finančné straty bola vytvorená na základe predpokladu dosiahnutia straty pri nakladaní s finančným majetkom v budúcom zdaňovacom období.

**Nevyfakturované dodávky majetku**

Rezervy na nevyfakturované dodávky majetku sa nevykazujú s vplyvom na výsledok hospodárenia.

Prehľad o rezervách je uvedený v nasledujúcich prehľadoch:

Názov položky	Bežné účtovné obdobie - rok 2025				
	Stav na začiatku účt.obd.	Tvorba	Použitie	Zrušenie	Stav na konci účt.obd.
a	b	c	d	e	f
<b>Dlhodobé rezervy, z toho:</b>	<b>74 000</b>	<b>0</b>	<b>0</b>	<b>0</b>	<b>74 000</b>
<i>Ostatné rezervy dlhodobé</i>					
Odstupné a odchodné do dôchodku	74 000	0	0	0	74 000
Likvidácia objektu	0	0	0	0	0
<b>Ostatné rezervy dlhodobé spolu :</b>	<b>74 000</b>	<b>0</b>	<b>0</b>	<b>0</b>	<b>74 000</b>
<b>Krátkodobé rezervy, z toho:</b>	<b>264 157</b>	<b>209 699</b>	<b>110 785</b>	<b>3 372</b>	<b>359 699</b>
<i>Zákonné rezervy krátkodobé</i>					
Mzdy na dovolenku vrátane sociálneho zabezpečenia	57 322	171 393	56 704	618	171 393
<b>Zákonné rezervy krátkodobé spolu :</b>	<b>57 322</b>	<b>171 393</b>	<b>56 704</b>	<b>618</b>	<b>171 393</b>
<i>Ostatné rezervy krátkodobé</i>					
Rezerva na nevyfaktúrované dodávky	1 000	500	835	165	500
Odmeny pracovníkom	0	17 741	0	0	17 741
Overenie a zverejnenie účtovnej závierky	10 835	15 065	10 835	0	15 065
Odstupné zamestnancom	40 000	0	40 000	0	0
Ostatné	5 000	3 000	2 411	2 589	3 000
Finančné straty	150 000	0	0	0	150 000
Ost.rezervy - str. FIBROCHEM	0	2 000	0	0	2 000
<b>Ostatné rezervy krátkodobé spolu :</b>	<b>206 835</b>	<b>38 306</b>	<b>54 081</b>	<b>2 754</b>	<b>188 306</b>

Názov položky	Bezprostredne predchádzajúce účtovné obdobie - rok 2024				
	Stav na začiatku účt.obd.	Tvorba	Použitie	Zrušenie	Stav na konci účt.obd.
a	b	c	d	e	f
<b>Dlhodobé rezervy, z toho:</b>	<b>74 000</b>	<b>0</b>	<b>0</b>	<b>0</b>	<b>74 000</b>
<i>Ostatné rezervy dlhodobé</i>					
Odstupné a odchodné do dôchodku	74 000	0	0	0	74 000
Likvidácia objektu	0	0	0	0	0
<b>Ostatné rezervy dlhodobé spolu :</b>	<b>74 000</b>	<b>0</b>	<b>0</b>	<b>0</b>	<b>74 000</b>
<b>Krátkodobé rezervy, z toho:</b>	<b>269 237</b>	<b>114 157</b>	<b>104 951</b>	<b>14 286</b>	<b>264 157</b>
<i>Zákonné rezervy krátkodobé</i>					
Mzdy na dovolenku vrátane sociálneho zabezpečenia	61 907	57 322	59 816	2 091	57 322
<b>Zákonné rezervy krátkodobé spolu :</b>	<b>61 907</b>	<b>57 322</b>	<b>59 816</b>	<b>2 091</b>	<b>57 322</b>
<i>Ostatné rezervy krátkodobé</i>					
Rezerva na nevyfaktúrované dodávky	2 500	1 000	4	2 496	1 000
Overenie a zverejnenie účtovnej závierky	10 830	10 835	10 830	0	10 835
Odstupné zamestnancom	40 000	40 000	30 301	9 699	40 000
Ostatné	4 000	5 000	4 000	0	5 000
Finančné straty	150 000	0	0	0	150 000
<b>Ostatné rezervy krátkodobé spolu :</b>	<b>207 330</b>	<b>56 835</b>	<b>45 135</b>	<b>12 195</b>	<b>206 835</b>

**c) Hodnota záväzkov do lehoty splatnosti a po lehote splatnosti**

Veková štruktúra záväzkov za bežné účtovné obdobie je uvedená v nasledujúcom prehľade:

(rok 2025)	Bežné účtovné obdobie		
	V lehote splatnosti	Po lehote splatnosti	Záväzky spolu
<b>Dlhodobé záväzky</b>			
Ostatné dlhodobé záväzky	81 250	0	81 250
Záväzky zo sociálneho fondu	666	0	666
Iné dlhodobé záväzky	91 650	0	91 650
Odložený daňový záväzok	2 629 956	0	2 629 956
<b>Dlhodobé záväzky spolu</b>	<b>2 803 522</b>	<b>0</b>	<b>2 803 522</b>
<b>Krátkodobé záväzky</b>			
Záväzky z obch.styku voči prepojeným ÚJ	0	0	0
Záv.z obch.styku v rámci podiel.účasti okrem PÚJ	0	0	0
Ostatné záväzky z obchodného styku	731 641	111 194	842 835
Ost.záv.voči prepojeným ÚJ	2 168 470	0	2 168 470
Ost.záv.v rámci podiel.účasti okrem PÚJ	7 137 153	0	7 137 153
Záväzky voči spoločníkom a združeniu	11 086	0	11 086
Záväzky voči zamestnancom	189 956	0	189 956
Záväzky zo sociálneho poistenia	136 140	0	136 140
Daňové záväzky a dotácie	300 772	0	300 772
Iné záväzky	228 045	0	228 045
<b>Krátkodobé záväzky spolu</b>	<b>10 903 263</b>	<b>111 194</b>	<b>11 014 457</b>

(rok 2024)	Bezprostredne predchádzajúce účtovné obdobie		
	V lehote splatnosti	Po lehote splatnosti	Záväzky spolu
<b>Dlhodobé záväzky</b>			
Ostatné dlhodobé záväzky	151 777	0	151 777
Záväzky zo sociálneho fondu	284	0	284
Iné dlhodobé záväzky	155 984	0	155 984
Odložený daňový záväzok	3 464 830	0	3 464 830
<b>Dlhodobé záväzky spolu</b>	<b>3 772 875</b>	<b>0</b>	<b>3 772 875</b>
<b>Krátkodobé záväzky</b>			
Záväzky z obch.styku voči prepojeným ÚJ	0	0	0
Záv.z obch.styku v rámci podiel.účasti okrem PÚJ	0	0	0
Ostatné záväzky z obchodného styku	12 687 827	36 627	12 724 454
Ost.záv.voči prepojeným ÚJ	3 768 218	0	3 768 218
Ost.záv.v rámci podiel.účasti okrem PÚJ	6 016 844	0	6 016 844
Záväzky voči spoločníkom a združeniu	11 377	0	11 377
Záväzky voči zamestnancom	62 445	0	62 445
Záväzky zo sociálneho poistenia	45 195	0	45 195
Daňové záväzky a dotácie	176 120	0	176 120
Iné záväzky	174 503	0	174 503
<b>Krátkodobé záväzky spolu</b>	<b>22 942 529</b>	<b>36 627</b>	<b>22 979 156</b>

**d) Štruktúra záväzkov podľa zostatkovej doby splatnosti**

Štruktúra záväzkov podľa zostatkovej doby splatnosti je uvedená v nasledujúcom prehľade:

Názov položky	Bežné účtovné obdobie	Bezprostredne predch. účt.obdobie
<b>Dlhodobé záväzky spolu</b>	<b>172 900</b>	<b>307 761</b>
Záväzky so zostat.dobou splatnosti jeden rok až päť rokov	172 900	307 761
Záväzky so zostatkovou dobou splatnosti nad päť rokov	0	0
<b>Krátkodobé záväzky spolu</b>	<b>11 014 457</b>	<b>22 979 156</b>
Záväzky so zostatk.dobou splatnosti do jedného roka vrátane	11 014 457	22 979 156

Súčasťou vekovej štruktúry záväzkov nie je odložený daňový záväzok 2.629.956 € a záväzky zo sociálneho fondu 666 €. Informácie o odloženej dani sú uvedené v bode f), informácie o sociálnom fonde sú uvedené v bode g).

**e) Hodnota záväzkov zabezpečená záložným právom**

Spoločnosť nemá záväzky zabezpečené záložným právom alebo inou formou zabezpečenia.

**f) Odložený daňový záväzok**

Výpočet odloženého daňového záväzku je uvedený v nasledujúcom prehľade:

Názov položky	Bežné účtovné obdobie	Bezprostredne predchádzajúce účtovné obdobie
<b>Dočasné rozdiely medzi účtovnou hodnotou majetku a daňovou základňou, z toho:</b>	<b>-12 246 717</b>	<b>-15 339 603</b>
odpočítateľné	0	0
zdaniteľné	-12 246 717	-15 339 603
<b>Dočasné rozdiely medzi účtovnou hodnotou záväzkov a daňovou základňou, z toho:</b>	<b>1 288 567</b>	<b>902 813</b>
odpočítateľné	0	0
zdaniteľné	1 288 567	902 813
Možnosť umorovať daňovú stratu v budúcnosti	0	0
Sadzba dane z príjmov (v %)	24%	24%
<b>Odložený daňový záväzok</b>	<b>-2 629 956</b>	<b>-3 464 830</b>

Názov položky	Bežné účtovné obdobie	Bezprostredne predchádzajúce účtovné obdobie
<b>Zmena odloženého daňového záväzku</b>		
Zaúčtovaná ako náklad	-235 428	-363 109
Zaúčtovaná do vlastného imania	0	0
<b>Nasledujúca tabuľka uvádza rozpis zostatkov odloženej dane na účely vykazovania v súvahe:</b>		
Odložené daňové záväzky	-2 939 212	-3 681 505
Odložené daňové pohľadávky	309 256	216 675
	<b>-2 629 956</b>	<b>-3 464 830</b>

**g) Sociálny fond**

Tvorba a čerpanie sociálneho fondu v priebehu účtovného obdobia sú znázornené v nasledujúcom prehľade:

Názov položky	Bežné účtovné obdobie	Bezprostredne predchádzajúce účtovné obdobie
<b>Začiatkový stav sociálneho fondu</b>	<b>284</b>	<b>600</b>
Tvorba sociálneho fondu na ťarchu nákladov	39 113	12 496
Tvorba sociálneho fondu zo zisku	1 500	0
Ostatná tvorba sociálneho fondu	0	0
<i>Tvorba sociálneho fondu spolu</i>	<i>40 613</i>	<i>12 496</i>
<i>Čerpanie sociálneho fondu</i>	<i>40 231</i>	<i>12 812</i>
<b>Konečný zostatok sociálneho fondu</b>	<b>666</b>	<b>284</b>

Časť sociálneho fondu sa podľa zákona o sociálnom fonde tvorí povinne na ťarchu nákladov a časť sa môže vytvárať zo zisku alebo prídedom z iných fondov. Sociálny fond sa podľa zákona o sociálnom fonde čerpá na sociálne, zdravotné, rekreačné a iné potreby zamestnancov.

**h) Vydané dlhopisy**

Neaktuálne.

**i) Bankové úvery**

Štruktúra bankových úverov je uvedená v nasledujúcom prehľade:

Názov položky	Mena	Úrok p.a. v %	Dátum splatnosti	Suma istiny v eurách za bežné účtovné obdobie	Suma istiny v eurách za bezprostredne predchádzajúce účtovné obdobie
<b>Dlhodobé bankové úvery</b>					
bankový úver č.3	EUR	–	rok 2027	11 700 000	7 800 000
bankový úver č.4	EUR	–	rok 2026	0	2 000 000
bankový úver č.6	EUR	–	rok 2027	1 128 925	2 171 041
bankový úver F č.10	EUR	–	rok 2027	6 400 000	0
<b>Dlhodobé úvery spolu :</b>				<b>19 228 925</b>	<b>11 971 041</b>
<b>Krátkodobé bankové úvery</b>					
bankový úver č.4 - časť splatná do 31.12.2026	EUR	–	rok 2026	2 000 000	2 500 000
bankový úver krátkodobý č. 5	EUR	–	rok 2026	2 500 000	0
bankový úver č.6 - časť splatná do 31.12.2026	EUR	–	rok 2026	1 042 116	347 372
bankový úver F č.11	EUR	–	rok 2026	2 500 000	0
bankový úver F č.12	EUR	–	rok 2026	600 000	0
bankový úver F č.13	EUR	–	rok 2026	1 400 000	0
kontokorent č.1	EUR	–	neurčený	46 151	21 765
kontokorent č.2	EUR	–	neurčený	0	630 979
kontokorent č.3	EUR	–	neurčený	0	0
<b>Krátkodobé úvery spolu :</b>				<b>10 088 267</b>	<b>3 500 116</b>

Výška nečerpaných úverových príslubov k 31.12.2025 v mene Eur pri kontokorentných účtoch je 403.849 €, pri prevádzkových úveroch je 133.550 €.

V roku 2025 boli uhradené bankové úroky vo výške 1.097.186 €.

Ručenie za úvery je zmenkou.

Štruktúra prijatých pôžičiek je uvedená v nasledujúcom prehľade ( istina ) :

Názov položky	Mena	Úrok p.a. v %	Dátum splatnosti	Suma istiny v príslušnej mene za bežné účetvne obdobie	Suma istiny v eurách za bežné účetvne obdobie	Suma istiny v eurách za bezprostr. predchádz. účetvne obdobie
<b>Iné záväzky - dlhodobé</b>						
SG Equipment	EUR	-	rok 2027	31 843	31 843	93 261
VÚB LZL/25/62166	EUR	-	rok 2029	49 407	49 407	0
				<b>81 250</b>	<b>81 250</b>	<b>93 261</b>
<b>Iné záväzky - krátkodobé</b>						
SG Equipment	EUR	-	rok 2026	61 418	61 418	58 516
VÚB LZL/25/62166	EUR	-	rok 2026	15 711	15 711	0
				<b>77 129</b>	<b>77 129</b>	<b>58 516</b>
Názov položky	Mena	Úrok p.a. v %	Dátum splatnosti	Suma istiny v príslušnej mene za bežné účetvne obdobie	Suma istiny v eurách za bežné účetvne obdobie	Suma istiny v eurách za bezprostr. predchádz. účetvne obdobie
<b>Krátkodobé finančné výpomoci od:</b>						
CHEMOSVIT FOLIE, s.r.o.	EUR	-	neurčený	0	0	1 800 000
FINCHEM, a.s.	EUR	-	neurčený	7 118 000	7 118 000	5 900 000
TATRAFAN, s.r.o.	EUR	-	neurčený		0	500 000
CHEMOSVIT STROJCHEM, s.r.o.	EUR	-	neurčený		0	246 153
				<b>7 118 000</b>	<b>7 118 000</b>	<b>8 446 153</b>
Názov položky	Mena	Úrok p.a. v %	Dátum splatnosti	Suma istiny v príslušnej mene za bežné účetvne	Suma istiny v eurách za bežné účetvne obdobie	Suma istiny v eurách za bezprostr. predchádz. účetvne
<b>Cash pooling - krátkodobé-záväzky</b>						
CHEMOSVIT FOLIE, s.r.o.	EUR	-	neurčený	0	0	47 664
FINCHEM, a.s.	EUR	-	neurčený	0	0	43 317
TATRAFAN, s.r.o.	EUR	-	neurčený	1 653	1 653	439 919
CHEMOSVIT STROJCHEM, s.r.o.	EUR	-	neurčený	715 085	715 085	213 623
CHEMOSVIT ENERGOCHEM, a.s.	EUR	-	neurčený	0	0	55 384
SBS CHEMOSVIT, s.r.o.	EUR	-	neurčený	132 489	132 489	144 893
CHEMOSVIT SLUŽBY, s.r.o.	EUR	-	neurčený	185 077	185 077	371 187
				<b>1 034 304</b>	<b>1 034 304</b>	<b>1 315 987</b>

Názov položky	Mena	Úrok p.a. v %	Dátum splatnosti	Suma istiny v príslušnej mene za bežné účtovné	Suma istiny v eurách za bežné účtovné obdobie	Suma istiny v eurách za bezprostr. predchádz. účtovné
<b>Cash pooling - krátkodobé-pohľadávky</b>						
CHEMOSVIT FOLIE, s.r.o.	EUR	-	neurčený	245 186	245 186	0
CHEMOSVIT FOIBROCHEM, s.r.o.	EUR	-	neurčený	0	0	665 230
REKREATOR, s.r.o.	EUR	-	neurčený	198 075	198 075	43 323
				<b>443 261</b>	<b>443 261</b>	<b>708 553</b>

**j) Časové rozlíšenie**

Štruktúra časového rozlíšenia je uvedená v nasledujúcom prehľade:

<b>Výdavky budúcich období dlhodobé, z toho:</b>	<b>0</b>	<b>0</b>
<b>Výdavky budúcich období krátkodobé, z toho:</b>	<b>16 150</b>	<b>1 796</b>
Úroky z bežných účtov uhradené v januári nasl.roka	8 515	1 796
Poistné	55	0
Transakčná daň - stiahnuté vo výpisoch BÚ 1/2026	50	0
Ďarchopisy VSE Margarétka	30	0
Dobropisy za nájomné vystavené v januári nasl.roka	7 500	0
<b>Výnosy budúcich období dlhodobé, z toho:</b>	<b>225</b>	<b>525</b>
Výnosy budúcich období-DAR-dlhodobá časť	225	525
<b>Výnosy budúcich období krátkodobé, z toho:</b>	<b>6 102</b>	<b>5 643</b>
Výnosy budúcich období-úrok FL	597	824
Výnosy budúcich období-služby	562	0
Výnosy budúcich období-DAR-krátkodobá časť	300	300
Výnosy budúcich období-nájomné a energie spojené s prenájomom MARGARÉTKA	4643	4519
<b>Spolu :</b>	<b>22 477</b>	<b>7 964</b>

**3) Majetok prenajímaný formou finančného prenájmu u prenajímateľa**

Spoločnosť má pohľadávky z finančného prenájmu voči spoločnostiam : CHEMOSVIT FOLIE, s.r.o., TATRAFAN, s.r.o., CHEMOSVIT STROJCHEM, s.r.o., SBS CHEMOSVIT, s.r.o. a REKREATOR, s.r.o. a CHEMEKO, spol. s r.o. za prenájom osobných automobilov.

Výška budúcich platieb rozdelená na istinu a finančný výnos podľa doby splatnosti je uvedená v nasledujúcom prehľade:

Názov položky	Bežné účtovné obdobie			Bezprostredne predchádzajúce účtovné obdobie		
	Splatnosť			Splatnosť		
	do jedného roka vrátane	od jedného roka do piatich rokov vrátane	viac ako päť rokov	do jedného roka vrátane	od jedného roka do piatich rokov vrátane	viac ako päť rokov
Istina	65 127	156 840	0	99 856	282 483	0
Finančný výnos	8 644	13 757	0	11 676	24 039	0
<b>Spolu</b>	<b>73 771</b>	<b>170 597</b>	<b>0</b>	<b>111 532</b>	<b>306 522</b>	<b>0</b>

**4) Majetok prenajímaný formou finančného prenájmu u nájomcu**

Spoločnosť má záväzky z finančného prenájmu 8 osobných áut od Spoločnosti FINCHEM, a.s. a z finančného prenájmu dvoch výmenníkových staníc tepla.

Výška budúcich platieb rozdelená na istinu a finančný náklad podľa doby splatnosti je uvedená v nasledujúcom prehľade:

Názov položky	Bežné účtovné obdobie			Bezprostredne predchádzajúce účtovné obdobie		
	Splatnosť			Splatnosť		
	do jedného roka vrátane	od jedného roka do piatich rokov vrátane	viac ako päť rokov	do jedného roka vrátane	od jedného roka do piatich rokov vrátane	viac ako päť rokov
Istina	146 753	91 650	0	136 710	155 984	0
Finančný náklad	3 882	4 836	0	3 272	2 121	0
<b>Spolu</b>	<b>150 635</b>	<b>96 486</b>	<b>0</b>	<b>139 982</b>	<b>158 105</b>	<b>0</b>

**5) Ďalšie informácie o odloženej dani z príjmov**

a) – e), g) Ďalšie informácie o odloženej dani z príjmov :

	Bežné účtovné obdobie	Bezprostredne predchádzajúce účtovné obdobie
Suma odloženej daňovej pohľadávky účtovanej ako náklad alebo výnos vyplývajúca zo zmeny sadzby dane z príjmov	0	0
Suma odloženého daňového záväzku účtovaného ako náklad alebo výnos vyplývajúci zo zmeny sadzby dane z príjmov	0	443 103
Suma odloženej daňovej pohľadávky týkajúca sa umorenia daňovej straty, nevyužitých daňových odpočtov a iných nárokov, ako aj dočasných rozdielov predchádzajúcich účtovných období, ku ktorým sa v predchádzajúcich účtovných obdobiach odložená daňová pohľadávka neúčtovala	0	0
Suma odloženej dane z príjmov, ktorá sa vzťahuje na položky účtované priamo na účty vlastného imania bez účtovania na účty nákladov a výnosov	0	0

f) Prevod od teoretickej dane z príjmov k vykázanej dani z príjmov je uvedený v nasledujúcom prehľade:

Názov položky	Bežné účtovné obdobie			Bezprostredne predchádzajúce účtovné obdobie		
	Základ dane	Daň	%	Základ dane	Daň	%
Výsledok hospodárenia pred zdanením, z toho:	1 253 728	x	x	2 222 928	x	x
teoretická daň	x	300 895	24%	x	466 815	21%
Daňovo neuznané náklady	1 518 199	364 368	24%	433 383	91 010	21%
Výnosy nepodliehajúce dani	-2 748 357	-659 606	24%	-1 727 103	-362 692	21%
Umorenie daňovej straty	0	0	24%	0	0	21%
<b>Spolu</b>	<b>23 570</b>	<b>5 657</b>	<b>24%</b>	<b>929 208</b>	<b>195 134</b>	<b>21%</b>
Splatná daň z príjmov	x	5 657	24%	x	195 134	21%
Opravné DP PO r.2024	x	198	21%	x	0	21%
Odložená daň z príjmov	x	-235 428	24%	x	363 109	24%
<b>Celková daň z príjmov</b>	<b>x</b>	<b>-229 573</b>		<b>x</b>	<b>558 243</b>	

**6) Informácie o významných položkách majetku a záväzkoch zabezpečených derivátmi**  
Spoločnosť nemá položky zabezpečené derivátmi.

**Článok IV. Informácie ktoré vysvetľujú a dopĺňajú položky výkazu ziskov a strát**

**1) Doplnujúce a vysvetľujúce informácie k položkám nákladov a výnosov**

**a) Tržby za vlastné výkony a tovar**

Tržby za vlastné výkony a tovar podľa jednotlivých segmentov, t. j. podľa typov výrobkov a služieb, a podľa hlavných teritórií sú uvedené v nasledujúcom prehľade – str. CHEMOSVIT:

Oblasť odbytu	Prenájom		Ostatné služby		Tržby za tovar plus FL-autá	
	Bežné účtovné obdobie	Bezprostredne predchádzajúce účtovné obdobie	Bežné účtovné obdobie	Bezprostredne predchádzajúce účtovné obdobie	Bežné účtovné obdobie	Bezprostredne predchádzajúce účtovné obdobie
a	b	c	d	e	f	g
Slovenská republika	4 155 125	3 983 137	2 551 120	2 643 376	55 203	194 747
<b>Spolu</b>	<b>4 155 125</b>	<b>3 983 137</b>	<b>2 551 120</b>	<b>2 643 376</b>	<b>55 203</b>	<b>194 747</b>

Tržby za vlastné výkony a tovar podľa jednotlivých segmentov, t. j. podľa typov výrobkov a služieb, a podľa hlavných teritórií sú uvedené v nasledujúcom prehľade – str. FIBROCHEM:

Oblasť odbytu	Výrobky		Služby		Tovar	
	Bežné účtovné obdobie	Bezprostredne predchádzajúce účtovné obdobie	Bežné účtovné obdobie	Bezprostredne predchádzajúce účtovné obdobie	Bežné účtovné obdobie	Bezprostredne predchádzajúce účtovné obdobie
a	b	c	d	e	f	g
Slovenská republika	1 653 723	1 766 866	7 163	26 858	107 822	86 743
Česká republika	766 265	848 262	7 746	0	0	0
Stredná a vých. Európa	247 827	673 298	0	0	0	39 411
Krajiny EU	3 692 126	4 855 418	1 610	0	155	0
Ostatné	983 617	1 673 750	10 187	4 822	1 758	0
<b>Spolu</b>	<b>7 343 558</b>	<b>9 817 594</b>	<b>26 706</b>	<b>31 680</b>	<b>109 735</b>	<b>126 154</b>

**b) Zmena stavu vnútroorganizačných zásob**

Názov položky	Konečný zostatok bežné účt.obdobie	Začiatkový stav bežné účt.obdobie	Začiatkový stav bezprostredne predchádzajúce obdobia	Bežné účtovné obdobia	Bezprostredne predchádzajúce účtovné obdobia
a	b	c	d	e	f
Nedokončená výroba a polotovary vlastnej výroby	701 112	843 856	2 426 544	-142 744	-1 582 688
Výrobky	1 131 126	1 327 591	1 468 997	-196 465	-141 406
Zvieratá				0	0
<b>Spolu</b>	<b>1 832 238</b>	<b>2 171 447</b>	<b>3 895 541</b>	<b>-339 209</b>	<b>-1 724 094</b>
Manká a škody	x	x	x		
Reprezentačné	x	x	x		
Dary	x	x	x		
Iné	x	x	x		
<b>Zmena stavu vnútroorganizačných zásob vo výkaze ziskov a strát</b>	<b>x</b>	<b>x</b>	<b>x</b>	<b>-339 209</b>	<b>-1 724 094</b>

**c) Položky výnosov pri aktivácii nákladov**

Názov položky	Bežné účtovné obdobia	Bezprostredne predchádzajúce účtovné obdobia
<b>Významné položky pri aktivácii nákladov, z toho:</b>	<b>284 863</b>	<b>381 300</b>
Aktivácia materiálu a tovaru	284 863	221 112
Aktivácia dlhodobého hmotného majetku	0	160 188
<b>Ostatné významné položky výnosov z hospodárskej činnosti, z toho:</b>	<b>53 598</b>	<b>51 389</b>
Účelové finančné prostriedky, dotácie	18 583	3 211
Odpis záväzkov	0	0
Kompenzácia za energiu	0	0
Náhrady prev.nákladov, sudnych popl., poist.plnenia	31 702	43 567
Preplatok z ročného zúčtovania	0	0
Ostatné výnosy z hospodárskej činnosti	3 313	4 611
<b>Finančné výnosy, z toho:</b>	<b>18 248</b>	<b>68 298</b>
<i>Kurzové zisky, z toho:</i>	<i>1 248</i>	<i>51 251</i>
kurzové zisky ku dňu, ku ktorému sa zostavuje účtovná závierka	63	28 060
<i>Ostatné významné položky finančných výnosov, z toho:</i>		
Výnosy z derivatových operácií	0	0
Úroky	17 000	17 047

**d) Ostatné položky výnosov z hospodárskej činnosti**

Prehľad o ostatných položkách výnosov z hospodárskej činnosti je uvedený v nasledujúcom prehľade:

Názov položky	Bežné účtovné obdobie	Bezprostredne predchádzajúce účtovné obdobie
<b>Tržby z predaja dlhodobého majetku a materiálu</b>	<b>1 197 627</b>	<b>219 067</b>
Tržby z predaja dlhodobého majetku	1 068 473	218 981
Tržby z predaja materiálu	129 154	86
<b>Ostatné významné položky výnosov z hospodárskej činnosti, z toho:</b>	<b>377 639</b>	<b>74 007</b>
Zmluvné pokuty a penále	125	0
Výnosy z postúpených pohľadávok	301 307	0
Výnosy z odpísaných záväzkov	160	0
Prijaté náhrady škôd	15 846	24 122
Refundácie za návrhy projektov-str.Fibrochem	18 000	0
Dotácie/granty str. Fibrochem	18 583	0
Predčasné ukončenie FL	12 256	42 000
Ost.prev.náklady-str. Fibrochem	3 028	0
Tržby za odpad	12	1 339
Ostatné výnosy z hospodárskej činnosti	8 322	6 546
<b>Celkom:</b>	<b><u>1 575 266</u></b>	<b><u>293 074</u></b>

**e) Položky osobných nákladov**

Prehľad o položkách osobných nákladov je uvedený v nasledujúcom prehľade:

Názov položky	Bežné účtovné obdobie	Bezprostredne predchádzajúce účtovné obdobie
Mzdové náklady	3 182 791	985 914
Ostatné osobné náklady na závislú činnosť	38 965	18 158
Sociálna poisťovňa	879 137	261 122
Zdravotná poisťovňa	377 830	107 497
Iné osobné a sociálne náklady	284 299	112 486
<b>Osobné náklady celkom :</b>	<b><u>4 763 022</u></b>	<b><u>1 485 177</u></b>

**f) Položky finančných výnosov**

Prehľad o položkách finančných výnosov je uvedený v nasledujúcom prehľade:

Názov položky	Bežné účtovné obdobie	Bezprostredne predchádzajúce účtovné obdobie
Dividendy - Terichem Tervakoski, a.s.	2 309 305	1 153 090
Dividendy - CHEMOSVIT FOLIE, s.r.o.	0	500 000
Dividendy - FINCHEM a.s.	141	770
Dividendy - Tatranská odpad.spoločnosť	33 421	0
Výnosové úroky - prepojené ÚJ	53 863	44 535
Ostatné výnosové úroky	981	1 666
Kurové zisky	1 247	290
- kurzové zisky ku dňu, ku ktorému sa zostavuje účtovná závierka	63	0
Poplatky cash pooling	763	2 811
<b>Celkom finančné výnosy:</b>	<b><u>2 399 721</u></b>	<b><u>1 703 162</u></b>

**g) Položky nákladov na poskytnuté služby**

Prehľad o položkách nákladov na poskytnuté služby je uvedený v nasledujúcom prehľade:

Názov položky	Bežné účtovné obdobie	Bezprostredne predch. účet.obdobie
<b>Náklady za poskytnuté služby, z toho:</b>		
opravy a udržiavanie	514 073	444 757
cestovné	24 518	2 934
náklady na reprezentáciu	54 969	72 983
nájomné	345 810	94 588
stočné	55 256	45 847
ekonomické činnosti - ostatné	0	17 813
zmluvný servis	29 533	26 627
prepravné aut.doprava str. Fibrochem	350 122	0
služby ZHZ, SBS	75 666	73 614
správa areálu	191 279	190 864
ost.služby-licenčné poplatky	21 649	29 407
likvidácia odpadu	7 060	23 536
ost.služby v str. Fibrochem	198 816	0
právne služby	96 418	74 406
náklady na audítorské služby	15 065	10 855
maintenance a upgrade, externé program.služby	156 440	147 369
ost.služby - OUTSOURCING	75 453	115 017
upratovacie služby	54 255	62 351
výkony spojov-telefónne hovory a poštovné	35 097	22 638
školenia a konferencie	3 058	23 805
účetnícke služby Ch.Služby	97 703	78 645
poradenské služby	116 830	179 218
kooperácej - str. Fibrochem	126 675	0
ostatné služby Spolcentrum	3 710	38 413
ostatné služby	257 865	99 928
<b>Celkom :</b>	<b><u>2 907 320</u></b>	<b><u>1 875 615</u></b>

**h) Položky ostatných nákladov z hospodárskej činnosti**

Prehľad o položkách ostatných nákladov z hospodárskej činnosti je uvedený v nasledujúcom prehľade:

Názov položky	Bežné účtovné obdobie	Bezprostredne predch. účt.obdobie
<b>Zostatková cena predaného dlhodobého majetku a materiálu</b>	<b>303 262</b>	<b>3 133</b>
Zostatková cena predaného dlhodobého majetku	74 775	3 133
Zostatková cena predaného materiálu	228 487	0
<b>Opravné položky k pohľadávkam</b>	<b>-7 217</b>	<b>215</b>
Tvorba opravenej položky	1 008	215
Rozpustenie opravenej položky	8 225	0
<b>Ostatné významné položky nákladov z hospod.činnosti,z toho:</b>	<b>495 339</b>	<b>42 261</b>
Dary	4 698	1 220
Zmluvné pokuty	1 530	118
Ostatné pokuty a penále	99	0
Poistenie majetku tuzemské	86 542	23 584
Poistenie zodpovednosti za škodu	10 938	6 406
Odpis pohľadávky - postúpenie	301 308	0
Odpis pohľadávky	55 168	128
Ost.nákl.na hosp.činn.- príspevky práv.osobám	8 784	8 012
Ost.nákl.na hosp.činn.- trovy exekúcie, súdne konanie	20 639	0
DPH ročné vysporiadanie	0	0
manká a škody	1 857	0
Tvorba/zrušenie rezervy	2 589	2 504
Ostatné náklady na hospodársku činnosť	1 187	289
<b>Celkom :</b>	<b>791 384</b>	<b>45 609</b>

**i) Položky finančných nákladov**

Prehľad o položkách finančných nákladov je uvedený v nasledujúcom prehľade:

Názov položky	Bežné účtovné obdobie	Bezprostredne predch. účt.obdobie
<b>Finančné náklady, z toho:</b>	<b>1 528 122</b>	<b>1 213 184</b>
Predané CP a podiely	0	0
<i>Nákladové úroky</i>	<i>1 415 961</i>	<i>1 201 759</i>
Nákladové úroky , úrok LZ pre prepojené ÚJ	87 382	90 916
Ostatné nákladové úroky	1 328 579	1 110 843
<i>Kurzové straty, z toho:</i>	<i>81 641</i>	<i>53</i>
kurzové straty ku dňu, ku ktorému sa zostavuje účtovná závierka	13 254	0
<i>Ostatné významné položky finančných nákladov, z toho:</i>	<i>30 520</i>	<i>11 372</i>
Bankové poplatky	29 612	10 770
Služby CDCP,RMS	617	566
Ostatné finančné náklady	291	36
<b>Celkom :</b>	<b>1 528 122</b>	<b>1 213 184</b>

**2) Výnimočný rozsah alebo výskyt položiek výnosov a nákladov**

Spoločnosť nemá žiadne položky nákladov a výnosov, ktoré majú výnimočný výskyt.

**3) Náklady na overenie individuálnej závierky audítorm**

Opis účtovného prípadu	Bežné účtovné obdobie	Bezprostredne predchádzajúce účtovné obdobie
<b>Náklady voči audítorm, audítorskej spoločnosti, z toho:</b>	<b>15 605</b>	<b>10 835</b>
náklady za overenie individuálnej účtovnej závierky	10 490	5 720
iné uisťovacie audítorské služby	0	0
súvisiace audítorské služby	5 115	5 115
daňové poradenstvo	0	0
ostatné neaudítorské služby	0	0

**4) Čistý obrat**

Čistý obrat Spoločnosti je uvedený v nasledujúcom prehľade:

Názov položky	Bežné účtovné obdobie	Bezprostredne predchádzajúce účtovné obdobie
Tržby za vlastné výrobky	7 343 558	0
Tržby z predaja služieb	6 732 963	6 626 513
Tržby za tovar	164 937	194 747
Výnosy zo zákazky	0	0
Výnosy z nehnuteľnosti na predaj	0	0
Iné výnosy súvisiace s bežnou činnosťou	0	0
<b>Čistý obrat celkom</b>	<b>14 241 458</b>	<b>6 821 260</b>

**Článok V. Informácie o iných aktívach a iných pasívach****1) Iné aktíva a iné pasíva****a) Podmienený majetok**

Spoločnosť nemá podmienený majetok.

**b) Podmienené záväzky**

Druh podmieneného záväzku	Bežné účtovné obdobie	
	Hodnota celkom	Hodnota voči spriazneným osobám
Zo súdnych rozhodnutí	130 191	0
TATRASVIT SOCKS, a.s. - náhrada škody	130 191	0
Z poskytnutých záruk	36 493 261	36 493 261
Ručenie za bankové úvery	34 043 261	34 043 261
Ručenie za bankové záruky voči colnici	2 450 000	2 450 000

Na podmienený záväzok na náhradu škody boli vypracované znalecké posudky, výsledok súdneho sporu nevieme predpokladať. Spoločnosť má podmienené záväzky voči spriazneným osobám.

## 2) Ostatné finančné povinnosti

Ostatné finančné povinnosti spoločnosť neviduje.

## 3) Podsúvahové účty

Spoločnosť má v operatívnom nájme od spoločnosti FINCHEM, a.s. osobné autá a dlhodobý hnutel'ný a nehnuteľný majetok. Nájomná zmluva je uzatvorená s možnosťou výpovede v určených prípadoch a obnovuje sa dodatkom každý rok.

Spoločnosť prenajíma na základe lízingových zmlúv majetok osobné automobily ( finančný prenájom na 72 mesiacov, LZ boli uzatvorené do 31.12.2020), ktoré nevykazujú ako svoj majetok.

Spoločnosť prenajíma v prevažnej miere spriazneným osobám na výrobné účely značnú časť svojho nehnuteľného a hnutel'ného majetku. Ročné výnosy z nájomného sú približne 4.155 tis. € ( v roku 2024 to bolo 3.931 tis € ). Nájomné zmluvy sú uzatvorené na dobu neurčitú. Prenajatý majetok je v súvahe vykázaný ako dlhodobý majetok.

Názov položky	Bežné úctovné obdobie	Bezprostredne predchádzajúce úctovné obdobie
Prenajatý majetok FINCHEM, a.s.	591 226	591 226
Prenajatý majetok - finančný leasing	432 515	678 447
Materiál v skladoch CO	2 696	2 696
Záväzky - ručenie za bankové úvery	-36 493 261	-46 066 676
	<b>-35 466 824</b>	<b>-44 794 307</b>

## Článok VI. Informácie o udalostiach, ktoré nastali po dni, ku ktorému sa zostavuje úctovná závierka

V dôsledku prebiehajúcej vojenskej agresie Ruska voči Ukrajine nie je možné stanoviť presnejšie výšku negatívneho dopadu z prípadného znehodnotenia dlhodobého finančného majetku – finančnej investície v spoločnostiach : Luckplastmas, Tatrafan LLC a FIBROCHEM Ukrajina LLC.

K 31. decembru 2025 vykazujeme v súvahe spomenutú finančnú investíciu vo výške 962.906 €.

## Článok VII. Informácie o spriaznených osobách

### 1) Informácie o transakciách so spriaznenými osobami

Spoločnosť neuskutočnila také transakcie so spriaznenými osobami, ktoré by sa uzavreli na základe obvyklých obchodných podmienok.

- a) Spoločnosť uskutočnila v priebehu úctovného obdobia nasledujúce transakcie so spriaznenými osobami uzavretých na základe obvyklých obchodných podmienok:

*Dcérska účtovná jednotka*

	Bežné účtovné obdobie	Bezprostr. predchádz. účtovné obdobie
Terichem Tervakoski, a.s.-výnos z poskytnutých služieb	533 517	478 648
Terichem Tervakoski, a.s.-predaj DM	0	216 300
Terichem Tervakoski, a.s.- dividendy	2 309 305	1 152 090
CHEMOSVIT FOLIE,s.r.o.-výnos z poskytnutých služieb	3 554 514	3 549 891
CHEMOSVIT FOLIE, s.r.o.-predaj tovaru, materiálu, predmet LZ	24 854	7 318
CHEMOSVIT FOLIE, s.r.o.-dividendy	0	500 000
CHEMOSVIT FOLIE, s.r.o.-prijatý úrok FL	5 405	3 689
CHEMOSVIT FOLIE, s.r.o.-ost.výn.z HČ,úrok z pôžičky	427	3 849
CHEMOSVIT FOLIE, s.r.o.-výdaj na úrok z pôžičky	13 098	28 674
CHEMOSVIT FOLIE, s.r.o.-nákup nedok.investícií	5 000	0
CHEMOSVIT FOLIE, s.r.o.-nákup služieb, materiálu,tovaru,ost.fin.nákl.	44 028	35 024
TATRAFAN, s.r.o.-výnos z poskytnutých služieb	188 252	184 060
TATRAFAN, s.r.o.-predaj tovaru, materiálu, vl.výrobov	10 974	0
TATRAFAN, s.r.o.-prijatý úrok FL	960	1 167
TATRAFAN, s.r.o.-ost.výnosy	121	343
TATRAFAN, s.r.o.-ost.fin.výnosy-úrok z pôžičky	0	19 757
TATRAFAN, s.r.o.-nákup služieb, spotr.mater., vl.výrobov	31 828	555
TATRAFAN, s.r.o.-ost.fin.výnosy- úrok z cash pooling	22 566	0
CHEMOSVIT STROJCHEM,s.r.o.-výnos z poskytnutých služieb	327 446	323 675
CHEMOSVIT STROJCHEM,s.r.o.-predaj tovaru, materiálu	23	0
CHEMOSVIT STROJCHEM,s.r.o.-predaj dlhod.majetku	9 071	0
CHEMOSVIT STROJCHEM,s.r.o.-ost.fin.výnosy	121	0
CHEMOSVIT STROJCHEM,s.r.o.-úrok LZ-výnos	4 386	4 576
CHEMOSVIT STROJCHEM,s.r.o.-nákup služieb	141 697	160 432
CHEMOSVIT STROJCHEM,s.r.o.-nákup materiálu, tovaru	2 293	0
CHEMOSVIT STROJCHEM, a.s.- úrok z prij.pôžičky, cashpoolingu	21 315	26 390
CHEMOSVIT STROJCHEM,s.r.o.-nákup dlhodobého majetku	44 440	80 752
SBS CHEMOSVIT, s.r.o.-výnos z poskytnutých služieb	138 935	133 970
SBS CHEMOSVIT, s.r.o.- úrok z FL	70	532
SBS CHEMOSVIT, s.r.o.- predaj vlast.výrobov, tovaru	530	0
SBS CHEMOSVIT, s.r.o.-úrok z prijatej pôžičky	3 526	1 611
SBS CHEMOSVIT, s.r.o.-nákup tovaru	20	0
SBS CHEMOSVIT, s.r.o.-nákup služieb	193 377	90 935
CHEMOSVIT SLUŽBY, s.r.o.-výnos z poskytnutých služieb	306 121	275 937
CHEMOSVIT SLUŽBY, s.r.o.-predaj tovaru, mat, vl.výrob.	760	662
CHEMOSVIT SLUŽBY, s.r.o.-ost.výnosy	121	351
CHEMOSVIT SLUŽBY, s.r.o.-nákup služieb	292 919	208 880
CHEMOSVIT SLUŽBY, s.r.o.-náklad úrok z pôžičky	6 156	13 839
CHEMOSVIT SLUŽBY, s.r.o.-nákup materiálu, majetku,ostatné	6 828	5 052
REKREATOUR s.r.o.-výnos z poskytnutých služieb	190 576	188 686
REKREATOUR s.r.o.-predaj tovaru, materiálu	0	0
REKREATOUR s.r.o.-ost.preváz.výnosy	121	343
REKREATOUR s.r.o.-výnos úrok z FL, úrok z pôžičky	4 829	3 624
REKREATOUR s.r.o.-nákup služieb, mat., ost.prev.nákl., úrok z pôž.	47 117	57 576
FIBROCHEM UKRAJINA LLC-predaj vl.výrobov	46 680	0
FIBROCHEM UKRAJINA LLC-úrok z poskytnutej pôžičky	17 000	0
FIBROCHEM UKRAJINA LLC-nákup materiálu	117 993	0

Dcérska účtovná jednotka

**pohľadávky**

	Bežné účtovné obdobie	Bezprostredne predchádzajúce účtovné obdobie
Terichem Tervakoski, a.s.	7 911	38 097
Terichem Tervakoski, a.s.-ost.pohľadávky	155	0
CHEMOSVIT FOLIE, s.r.o.	9 174	3 289
CHEMOSVIT FOLIE, s.r.o.-pôžička, úrok	245 186	0
CHEMOSVIT FOLIE, s.r.o.-dividendy	0	0
CHEMOSVIT FOLIE, s.r.o.-ostatné	900	0
CHEMOSVIT FOLIE, s.r.o.-leasing	65 376	162 351
TATRAFAN, s.r.o.	1 567	1 326
TATRAFAN, s.r.o.-ostatné pohľadávky	2 679	0
TATRAFAN, s.r.o.-leasing	25 893	32 935
CHEMOSVIT STROJCHEM, s.r.o.	462	400
CHEMOSVIT STROJCHEM, s.r.o.-leasing	86 284	115 325
SBS CHEMOSVIT, s.r.o.	5 117	1 065
SBS CHEMOSVIT, s.r.o.-leasing	0	14 197
FIBROCHEM UKRAJINA LLC	91 760	17
FIBROCHEM UKRAJINA LLC-pôžička	500 000	19 147
CHEMOSVIT SLUŽBY, s.r.o.	719	17
CHEMOSVIT SLUŽBY, s.r.o.-ostatné	41 751	19 147
REKREATOUR, s.r.o.	7 232	4
REKREATOUR, s.r.o.-ost.pohľadávky	8	0
REKREATOUR, s.r.o. - pohľ.cash pooling	207 654	43 323
REKREATOUR, s.r.o.-leasing	27 128	36 273
<b>spolu aktíva</b>	<b>1 326 954</b>	<b>486 913</b>

**záväzky**

TERICHEM, a.s. Svit	0	0
CHEMOSVIT FOLIE, s.r.o.	0	727
CHEMOSVIT FOLIE, s.r.o.-pôžička	0	1 847 664
TATRAFAN, s.r.o.	4 250	61
TATRAFAN, s.r.o. - pôžička,úrok	501 653	943 430
SBS CHEMOSVIT, s.r.o.-pôžička, úrok	132 489	145 471
CHEMOSVIT SLUŽBY, s.r.o.	1 243	753
CHEMOSVIT SLUŽBY, s.r.o.-pôžička,úrok	185 077	371 877
REKREATOUR, s.r.o.	288	4 861
STROJCHEM, s.r.o.	5 114	21 939
STROJCHEM, s.r.o.-pôžička plus úrok	1 349 251	459 776
STROJCHEM, s.r.o.-ostatné záväzky	261	261
<b>spolu pasíva</b>	<b>2 179 626</b>	<b>3 796 821</b>

<i>Ostatné spriaznené osoby</i>	Hodnotové vyjadrenie obchodu	
	Bežné účtovné obdobie	Bezprostredne predchádzajúce účt.obdobie
FINCHEM, a.s.- výnos z poskytnutých služieb,predaja mat., ost.výnosy	108 793	109 135
FINCHEM, a.s.- príjem z dividend	141	770
FINCHEM, a.s.- ost.fin.výnosy	19	0
FINCHEM, a.s.- nákup služieb,tovaru,úrok z poskyt.pôžičky, úrok z FL	236 740	85 139
CHEMOSVIT CHEDOS, s.r.o.-výnos z poskyt.služieb, z predaja mater., úrok z pôžičky	52 533	48 830
CHEMOSVIT CHEDOS, s.r.o.-nákup služieb a materiálu	109 840	65 583
INSURANCE, s.r.o.- výnos z poskytnutých služieb	404	0

*Ostatné spriaznené osoby***pohľadávky**

	Bežné účtovné obdobie	Bezprostredne predchádzajúce účtovné obdobie
FINCHEM, a.s.	30	375
FINCHEM, a.s. - dividendy	0	770
CHEMOSVIT CHEDOS, s.r.o.	11 365	17 623
<b>spolu aktíva</b>	<b>11 395</b>	<b>25 142</b>

**záväzky**

FINCHEM, a.s.	0	1 905
FINCHEM, a.s.-leasing	128 061	106 952
FINCHEM, a.s. - pôžička plus úrok	7 137 153	5 961 460
CHEMOSVIT ENERGOCHEM, a.s.	0	30 806
CHEMOSVIT ENERGOCHEM, a.s.-pôžička , úrok	0	55 384
CHEMOSVIT CHEDOS, s.r.o.	19 516	325
<b>spolu pasíva</b>	<b>7 284 730</b>	<b>6 156 832</b>

## 2) Informácie o príjmoch a výhodách členov štatutárnych orgánov, dozorných orgánov a iných orgánov účtovnej jednotky

Odmeny členov štatutárnych orgánov Spoločnosti z dôvodu výkonu ich funkcie pre Spoločnosť v sledovanom účtovnom období boli vo výške 259.450 EUR (v roku 2024 : 234.720 EUR), odmeny dozorných orgánov Spoločnosti boli vo výške 217.350 EUR (v roku 2024 : 175.580 EUR).

Členom štatutárnemu orgánu, ani členom dozorných orgánov neboli v roku 2025 poskytnuté žiadne pôžičky, záruky alebo iné formy zabezpečenia, ani finančné prostriedky alebo iné plnenia na súkromné účely členov, ktoré sa vyúčtovávajú (v roku 2024 : žiadne).

## Článok VIII. Ostatné informácie

Spoločnosť nie je subjektom verejného záujmu (§2/14 ZoU).

**Článok IX. Informácie o vlastnom imaní**

Prehľad o pohybe vlastného imania v priebehu účtovného obdobia je uvedený v nasledujúcej tabuľke:

Položka vlastného imania	Bežné účtovné obdobie (2025)				
	Stav k 1.1.2025	Prírastky	Úbytky	Presuny	Stav k 31.12.2025
a	b	c	d	e	f
<b>Základné imanie</b>	<b>28 352 640</b>	<b>0</b>	<b>0</b>	<b>0</b>	<b>28 352 640</b>
Základné imanie	28 352 640	0	0	0	28 352 640
Zmena základného imania	0	0	0	0	0
Pohl'adávkvy za upísané vlastné imanie	0	0	0	0	0
<b>Emisné ážio</b>	<b>33 194</b>	<b>0</b>	<b>0</b>	<b>0</b>	<b>33 194</b>
<b>Ostatné kapitálové fondy</b>	<b>780 510</b>	<b>0</b>	<b>0</b>	<b>0</b>	<b>780 510</b>
<b>Zákonné rezervné fondy</b>	<b>5 670 600</b>	<b>0</b>	<b>0</b>	<b>0</b>	<b>5 670 600</b>
Zákonný rezervný fond (nedeliteľný fond)	5 670 600	0	0	0	5 670 600
Rezervný fond na vlastné akcie a vlastné podiely	0	0	0	0	0
<b>Ostatné fondy zo zisku</b>	<b>1 932 539</b>	<b>0</b>	<b>771 252</b>	<b>0</b>	<b>1 161 287</b>
Štatutárne fondy	0	0	0	0	0
Ostatné fondy zo zisku	1 932 539	0	771 252	0	1 161 287
<b>Oceňovacie rozdiely z precenenia</b>	<b>9 049 258</b>	<b>3 280 787</b>	<b>0</b>	<b>0</b>	<b>12 330 045</b>
Oceňovacie rozdiely z precenenia majetku a záväzkov	9 049 258	3 280 787		0	12 330 045
Oceňovacie rozdiely z kapitálových účastín	0	0	0	0	0
Oceňovacie rozdiely z precenenia pri zlúčení, splynutí a rozdelení	0	0	0	0	0
<b>Výsledok hospodárenia minulých rokov</b>	<b>19 110 776</b>	<b>1 664 685</b>	<b>5 393 938</b>	<b>0</b>	<b>15 381 523</b>
Nerozdelený zisk minulých rokov	19 110 776	1 664 685	5 393 938	0	15 381 523
Neuhradená strata minulých rokov	0	0	0	0	0
<b>Výsledok hospodárenia bežného účtovného obdobia</b>	<b>1 664 685</b>	<b>1 482 573</b>	<b>1 664 685</b>	<b>0</b>	<b>1 482 573</b>
<b>Spolu</b>	<b>66 594 202</b>	<b>6 428 045</b>	<b>7 829 875</b>	<b>0</b>	<b>65 192 372</b>

Spoločnosť použila v roku 2025 časť fondu odmien na motivačné odmeny pre zamestnancov (771.252 €).

Na základe rozhodnutia valného zhromaždenia dňa 9.júna 2025 bol z HV za rok 2024 – zisk 1.664.685 € bol zúčtovaný na nerozdelený zisk minulých rokov. Vzhľadom na zlúčenie so spoločnosťou CHEMOSVIT FIBROCHEM, s.r.o. k 1. januáru 2025 bol použitý nerozdelený zisk minulých rokov na zúčtovanie goodwillu vo výške 5.393.938 €.

K 31.12.2025 prepočítala Spoločnosť na reálnu hodnotu CP a podiely v dcérskych spoločnostiach, spoločných podnikoch, realizovateľné CP v spoločnosti Tatranská odpadová spoločnosť (metódou vlastného imania), čo predstavovalo celkom zvýšenie 3.280.787 €.

O rozdelení výsledku hospodárenia za účtovné obdobie 2025 vo výške 1.482.573 € rozhodne valné zhromaždenie.

Návrh štatutárneho orgánu valnému zhromaždeniu je takýto:

<b>Účtovný zisk</b>	<b>1 482 573</b>
Prídel do zákonného rezervného fondu	0
Prevod do nerozdeleného zisku minulých rokov	1 482 573
<b>Spolu</b>	<b>1 482 573</b>

Prehľad o pohybe vlastného imania v priebehu bezprostredne predchádzajúceho účtovného obdobia je uvedený v nasledujúcej tabuľke:

Položka vlastného imania	Bezprostredne predchádzajúce účtovné obdobie (2024)				
	Stav k	Prírastky	Úbytky	Presuny	Stav k
	1.1.2024				31.12.2024
a	b	c	d	e	f
<b>Základné imanie</b>	<b>28 352 640</b>	<b>0</b>	<b>0</b>	<b>0</b>	<b>28 352 640</b>
Základné imanie	28 352 640	0	0	0	28 352 640
Zmena základného imania	0	0	0	0	0
Pohľadávky za upísané vlastné imanie	0	0	0	0	0
<b>Emisné ážio</b>	<b>33 194</b>	<b>0</b>	<b>0</b>	<b>0</b>	<b>33 194</b>
<b>Ostatné kapitálové fondy</b>	<b>780 510</b>	<b>0</b>	<b>0</b>	<b>0</b>	<b>780 510</b>
<b>Zákonné rezervné fondy</b>	<b>5 670 600</b>	<b>0</b>	<b>0</b>	<b>0</b>	<b>5 670 600</b>
Zákonný rezervný fond (nedeliteľný fond)	5 670 600	0	0	0	5 670 600
Rezervný fond na vlastné akcie a vlastné podiely	0	0	0	0	0
<b>Ostatné fondy zo zisku</b>	<b>880 933</b>	<b>2 000 000</b>	<b>948 394</b>	<b>0</b>	<b>1 932 539</b>
Štatutárne fondy	0	0	0	0	0
Ostatné fondy zo zisku	880 933	2 000 000	948 394	0	1 932 539
<b>Oceňovacie rozdiely z precenenia</b>	<b>6 195 013</b>	<b>7 316 333</b>	<b>4 462 088</b>	<b>0</b>	<b>9 049 258</b>
Oceňovacie rozdiely z precenenia majetku a záväzkov	6 195 013	7 316 333	4 462 088	0	9 049 258
Oceňovacie rozdiely z kapitálových účastín	0	0	0	0	0
Oceňovacie rozdiely z precenenia pri zlúčení, splynutí a rozdelení	0	0	0	0	0
<b>Výsledok hospodárenia minulých rokov</b>	<b>19 858 200</b>	<b>1 252 576</b>	<b>2 000 000</b>	<b>0</b>	<b>19 110 776</b>
Nerozdelený zisk minulých rokov	19 858 200	1 252 576	2 000 000	0	19 110 776
Neuhradená strata minulých rokov	0	0	0	0	0
<b>Výsledok hospodárenia bežného účtovného obdobia</b>	<b>1 252 576</b>	<b>1 664 685</b>	<b>1 252 576</b>	<b>0</b>	<b>1 664 685</b>
<b>Spolu</b>	<b>63 023 666</b>	<b>12 233 594</b>	<b>8 663 058</b>	<b>0</b>	<b>66 594 202</b>

**Článok X. Prehľad peňažných tokov k 31. decembru 2025****Peňažné prostriedky**

Peňažnými prostriedkami sa rozumejú peňažné hotovosti, ekvivalenty peňažných hotovostí, peňažné prostriedky na bežných účtoch v bankách, kontokorentný účet a časť zostatku účtu Peniaze na ceste, ktorý sa viaže na prevod medzi bežným účtom a pokladnicou alebo medzi dvoma bankovými účtami.

Za peňažné prostriedky spoločnosť považovala stavy na účtoch 211 – Pokladnica, 213 – Ceniny, 261 – Peniaze na ceste a kladné zostatky jednotlivých bankových účtov 221 – Bankové účty. Spoločnosť disponovala v roku 2020 kontokorentnými úverovými účtami na účte 221, ale vzhľadom na skutočnosť, že zostatky na týchto bankových účtoch boli významnú časť roka v zápornom zostatku, boli považované za bankové úvery, nie za peňažné prostriedky.

**Peňažné ekvivalenty a peňažné ekvivalenty**

	Bežné účtovné obdobie	Bezprostredne predchádz. účt.obdobie
Peňažné prostriedky	10 312	68 392
Peňažné ekvivalenty	224 266	0
<b>Spolu</b>	<b>234 578</b>	<b>68 392</b>

**Peňažné ekvivalenty**

Peňažné ekvivalenty spoločnosť k 1.1.2025 ani k 31.12.2025 nevlastnila.

**Skladba peňažných prostriedkov:**

	Bežné účtovné obdobie	Bezprostredne predchádzajúce účtovné obdobie
211 1 POKLADNICA EUR - AB	2 597	2 782
211 997 POKLADNICA EUR - str. Fibrochem	7 715	0
<b>211 POKLADNICA</b>	<b>10 312</b>	<b>2 782</b>
221 1 BU - VUB BU KONTOKO 207-562/0200	7 739	6 082
221 4 BANKOVY UCET VUB 4345219153	18 978	17 933
221 10 BEZNY UCET-CZK-0491827538/0900	6 623	0
221 30 BU - TATRABANKA EUR 2627380050/1100	13 569	21 396
221 40 BU - UNIBANKA 6614285044/1111	27 002	17 944
221 70 BU-27-6428020237/8100	1 907	2 255
221 997 BU - str. FIBROCHEM	148 448	0
221 600 BU - VUB-BLOK.PROSTR.-182-207562/020	0	0
<b>221 BANKOVÉ ÚČTY</b>	<b>224 266</b>	<b>65 610</b>
261 500 PENIAZE NA CESTE-PREVODY MEDZI UCTAMI	0	0
<b>261 PENIAZE NA CESTE</b>	<b>0</b>	<b>0</b>
<b>PEŇAŽNÉ PROSTRIEDKY SPOLU</b>	<b>234 578</b>	<b>68 392</b>

## Prehľad peňažných tokov k 31.12.2025 pri použití nepriamej metódy

Prehľad peňažných tokov od 1. januára 2025 do 31. decembra 2025 a za porovnateľné obdobie od 1. januára 2024 do 31. decembra 2024 je uvedený v tabuľke:

Riadok	Názov položky	rok 2025	rok 2024
<b>A</b>	<b>Celkový výsledok hospodárenia pred zdanením (+/-)</b>	<b>1 253 000</b>	<b>2 222 928</b>
<b>B</b>	<b>Úprava o nepeňažné položky (B1 až B11):</b>	<b>3 538 240</b>	<b>636 789</b>
B.1	Odpisy (+)	2 988 622	1 390 774
B.2	Rezervy (+/-)	95 542	-5 080
B.3	Opravné položky (+/-)	2 370 325	-27 768
B.4	Časové rozlíšenie (+/-)	23	-7 114
B.5	Úroky účtované do nákladov (+)	1 415 961	1 201 758
B.6	Úroky účtované do výnosov (-)	-54 844	-46 201
B.7	Výnosy z DFM - dividendy (-)	-2 342 867	-1 653 860
B.8	Závierkové nerealizované kurzové rozdiely (+/-)	4 006	0
B.9	Výsledok z predaja dlhodobého finanč. majetku (+/-)		
B.10	Výsledok z predaja DNM a DHM (+/-)	-993 697	-215 848
B.11	Iné položky nepeňažného charakteru (+/-)	55 168	128
C.	Zmena stavu zásob (+/-)	-4 798 437	11 707
D.	Zmena stavu pohľadávok z prevádzkovej činnosti (+/-)	-1 275 024	-418 083
E.	Zmena stavu záväzkov z prevádzkovej činnosti (+/-)	458 893	12 015 916
F.	Zmena stavu krátkodobého finančného majetku (+/-)	0	0
G.	Zaplatená daň z príjmov (-), alebo vratka dane (+)	-183 143	108 770
H.	Iné úpravy CF z prevádzkovej činnosti (+/-)	0	
<b>I.</b>	<b>Peňažné toky z prevádzkovej činnosti: I = A + (B až H)</b>	<b>-1 006 471</b>	<b>14 578 027</b>
<b>J.</b>	<b>Peňažné toky z investičnej činnosti (J.1 až J.10)</b>	<b>2 492 947</b>	<b>-10 848 680</b>
J.1	Peňažné výdavky na obstaranie DNM a DHM (-)	-618 224	-12 906 023
J.2	Peňažné príjmy z predaja DNM a DHM (+)	1 068 472	218 981
J.3	Peňažné výdavky na obstaranie dlhod. CP a podielov (-)	0	-100 000
J.4	Peňažné príjmy z predaja dlhod. CP a podielov (+)		
J.5	Peňažné výdavky na poskytnuté pôžičky (-)	-300 939	
J.6	Peňažné príjmy zo splácania poskytnutých pôžičiek (+)	0	285 272
J.7	Peňažné výdavky súvisiace s derivátmi (-)		
J.8	Peňažné príjmy súvisiace s derivátmi (+)		
J.9	Peňažne prijaté dividendy účtované do výnosov (+)	2 343 637	1 653 090
J.10	Iné úpravy CF z investičnej činnosti (+/-)		
<b>K.</b>	<b>Peňažné toky z finančnej činnosti (K.1 až K.10)</b>	<b>-1 316 283</b>	<b>-3 732 850</b>
K.1	Peňažné príjmy zo zvýšenia vlastného imania (+)		
K.2	Peňažné výdavky zo zníženia vlastného imania (-)	-771 252	-948 394
K.3	Peňažné príjmy z úverov a pôžičiek (+)	5 519 130	8 037 753
K.4	Peňažné výdavky na splácanie úverov a pôžičiek (-)	-4 712 331	-9 660 987

K.5	Peňažné príjmy z emisie dlhových cenných papierov (+)		
K.6	Peňažné výdavky na úhradu záväzkov z dlhových CP (-)		
K.7	Peňažne prijaté výnosové úroky (+)	57 333	44 012
K.8	Peňažne zaplatené nákladové úroky (-)	-1 408 872	-1 203 957
K.9	Peňažne zaplatené dividendy z rozdelenia zisku (-)	-291	-1 277
K.10	Iné úpravy CF z fináčnej činnosti (+/-)		
<b>L.</b>	<b>Celkový peňažný tok (L=I+J+K) počas roka (+/-)</b>	<b>170 192</b>	<b>-3 503</b>
<b>M.</b>	<b>Stav peňazí na začiatku roka</b>	68 392	71 895
<b>N.</b>	Realizované kurzové rozdiely (+/-)	-4 006	
<b>O.</b>	<b>Stav peňazí na konci roka vrátane KR (O=M-L-N)</b>	<b>234 578</b>	<b>68 392</b>