

VÝROČNÁ SPRÁVA SPOLOČNOSTI 2025

OBSAH

- 1. O SPOLOČNOSTI**
- 2. PROFIL SPOLOČNOSTI**
- 3. ORGANIZAČNÁ ŠTRUKTÚRA SPOLOČNOSTI**
- 4. VÝROBNÝ PROGRAM A PRODUKTOVÉ PORTFÓLIUM SPOLOČNOSTI**
- 5. PODNIKATEĽSKÁ STRATÉGIA A PRIMÁRNE CIELE SPOLOČNOSTI PRE ROK 2026**
- 6. INFORMÁCIE O HOSPODÁRENÍ A FINANČNEJ SITUÁCII SPOLOČNOSTI**
- 7. UDALOSTI OSOBITNÉHO VÝZNAMU, KTORÉ NASTALI PO SKONČENÍ ÚČTOVNÉHO OBDOBIA, ZA KTORÉ JE VYHOTOVENÁ VÝROČNÁ SPRÁVA SPOLOČNOSTI**
- 8. INFORMÁCIE O VÝDAVKOCH NA ČINNOSŤ V OBLASTI VÝSKUMU A VÝVOJA**
- 9. INFORMÁCIE O OBSTARANÍ VLASTNÝCH AKCIÍ, DOČASNÝCH LISTOV A OBCHODNÉHO PODIELU OVLÁDAJÚCEJ OSOBY, INFORMÁCIE O KONSOLIDÁCII**
- 10. NÁVRH NA ROZDELENIE HOSPODÁRSKEHO VÝSLEDKU V SCHVAĽOVACOM KONANÍ**
- 11. INFORMÁCIE O ORGANIZAČNEJ ZLOŽKE V ZAHRANIČÍ**
- 12. PRÍLOHY**

1. O SPOLOČNOSTI

HISTÓRIA

- Spoločnosť AR SHELVING, s.r.o. pôsobí na slovenskom i zahraničnom, predovšetkým európskom trhu už od roku 1991, t.j. viac ako 30 rokov. Pri založení spoločnosti sa táto zamerala na obchodnú činnosť, pričom do polovice roku 2020 bola registrovaná pod obchodným názvom TECHNOMETAL, spol. s r.o.
- Od januára 1992 sa jej hlavnou činnosťou stala výrobná činnosť, konkrétne výroba kovových regálov, regálových systémov, kovového nábytku a ostatných kovových doplnkov, s ktorou sa etablovala najskôr na slovenskom a neskôr i na zahraničnom trhu, pričom práve zahraničný trh a zahraniční odberatelia sa stali primárnymi zákazníkmi spoločnosti.
- Od roku 1992 spoločnosť sídli v meste Bytča. Prevádzkové priestory si spoločnosť prenajala od Mesta Bytče, neskôr v roku 1994 prenajatý nehnuteľný majetok od Mesta Bytče odkúpila do svojho vlastníctva. Priestory už vo vlastníctve spoločnosti Technometal, spol. s r. o. prešli postupnou rekonštrukciou a doteraz sú jej reprezentačným sídlom a miestom výroby.
- Postupnými zmenami sa výrobné orientovaný podnik vypracoval na zákaznícky orientovanú spoločnosť, pre ktorú sa zákazníci, ich potreby a spokojnosť stali primárnym motívom samotnej podnikateľskej činnosti. Zákazník sa stal stredobodom ich záujmu uvedomujúc si, že v súčasnom trhovom prostredí je spokojný zákazník primárnym prvkom úspechu podnikania. Aj vďaka zmene v orientácii riadenia, ako aj vďaka samotnej kvalite produktov spoločnosti, sa podnik stal vedúcim producentom kovových regálov, regálových systémov, kovového nábytku a ostatných doplnkov v Slovenskej republike, ale sa dokázal presadiť i medzi ostatnými producentmi v krajinách strednej a západnej Európy.
- V júli roku 2008 sa spoločnosť začlenila do nadnárodnej skupiny Grupo Arania (v minulosti pod názvom AR Storage Solutions). V období nie práve priaznivých hospodárskych podmienok sa spoločnosť vďaka vstupu zahraničného kapitálu a manažérskeho know-how dokázala udržať na prijateľnom mieste medzi konkurenciou a zostala v povedomí zákazníkov.
- Primárnym cieľom spoločnosti, po začlenení do skupiny AR Storage Solution, bolo stať sa špičkovými výrobcami ľahkých regálových systémov prostredníctvom rastu na medzinárodnom trhu ako PREDAJCA, pri kontinuálnej podpore VÝVOJA iných prvkov trhu, ako napríklad kancelárskeho a priemyselného nábytku.

- Udržanie rastu na medzinárodnom trhu v období celosvetovej finančnej a hospodárskej krízy však bolo náročné a kríza, ktorá sa prejavovala v podobe zníženia objemu predaja z dôvodu poklesu kúpyschopného dopytu, mala veľký dopad na nepriaznivý hospodársky výsledok spoločnosti za obdobie posledných rokov. Cena hlavného materiálového vstupu spoločnosti, ocele, zaznamenávala v období hospodárskej krízy prudké zmeny.

Cena ocele pritom môže predstavovať až 70% konečnej ceny výrobku, na základe čoho sa dodávka tejto suroviny stala strategickým prvkom výrobcu regálov.

SÚČASNOSŤ

- Spoločnosť AR SHELVING, s.r.o. je v súčasnom období začlenená do nadnárodnej skupiny Grupo Arania. AR je značkou systémov skladovania vyrábaných podnikmi AR Racking S.A. (kovové paletové systémy a policové regály pre veľké a stredné zaťaženie /picking/) a AR Shelving S.A. (regálové systémy pre stredné a ľahké zaťaženie).
- Spomínané podniky sú súčasťou organizácie Grupo ARANIA, ktorá bola založená v roku 1940 a nachádza sa na severe Španielska, k tejto organizácii tiež patrí podnik Arania, S.A., ktorého produkcia je valcovanie za studena, a Aratubo, S.A., ktorý sa hlavne venuje výrobe zvarovaných rúr.
- AR SHELVING s.r.o., Bytča, Slovensko, sa rovnako ako AR Shelving S.A., Galdácano – Biskajsko, Španielsko (v minulosti pod názvom AR Sistemas S.A.) špecializuje na výrobu regálových systémov pre ľahké zaťaženie. Zároveň sa venuje výrobe kovového nábytku.
- V odvetví výroby a výrobného programu spoločnosti, spoločnosť AR SHELVING s.r.o. realizuje intenzívnu inováciu svojich výrobných programov a implementuje do výroby nové technológie, ktoré by mali prispieť k zvýšeniu kvality jej produktov a výrobnej efektívnosti spoločnosti. Dôkazom toho je i získanie certifikácií jej vybraných nosných produktov.
- Od 16.7.2022 je spoločnosť AR SHELVING, s.r.o. súčasťou korporátnej spoločnosti ACI Arania Corporación Industrial.

2. PROFIL SPOLOČNOSTI

Obchodný názov:	AR SHELVING, S. R. O.
Právna forma:	spoločnosť s ručením obmedzeným
Sídlo spoločnosti:	Hlinická cesta 014 01 Bytča Slovenská republika
Dátum založenia:	26. júla 1991
Dátum vzniku:	31. júla 1991
Registrácia:	Obchodný register Okresného súdu v Žiline
Identifikačné číslo:	30 222 362
Daňové identifikačné číslo:	SK2020442468
Základné imanie:	10 799 130 EUR splatené v plnej výške
Majetková štruktúra spoločnosti:	ARANIA CORPORACION INDUSTRIAL, S.A. (99,96%) Eric Arana (0,04%)
Orgány spoločnosti:	
- valné zhromaždenie:	spoločníci
- štatutárny orgán spoločnosti:	Eric Arana / <i>konateľ</i> / Plaza de Euskadi 8, 6-D Bilbao, Vizcaya 480 09 Španielske kráľovstvo
- dozorný orgán:	nie je zriadený
Audítor:	Ernst & Young Slovakia, spol. s r.o.

4. VÝROBNÝ PROGRAM A PRODUKTOVÉ PORTFÓLIUM SPOLOČNOSTI

Spoločnosť AR SHELVING, s.r.o. sa primárne orientuje na výrobu kovových regálových systémov a kovových regálov. Vyrábané regály majú široké uplatnenie v domácnostiach, kanceláriách i vo výrobných a skladových priestoroch, dielňach, archívoch a v obchodných prevádzkach. Výrobná zhoda regálových systémov a regálov s technickými požiadavkami je verifikovaná prostredníctvom slovenských technických noriem *STN 269030* a *STN 269550*.

V priebehu roku 2025 v spoločnosti prebehli ročné audity na Integrovaný systém manažérstva podľa noriem *EN ISO 9001:2015*, *EN ISO 14001:2015*, *ISO 45001:2018* a ročný audit FSC.

Spoločnosť tiež získala certifikát podľa normy *ISO 14064:2019* na uhlíkovú stopu organizácie. Taktiež sa spoločnosť venovala certifikácií svojich výrobkov podľa noriem EN 14749, 2 PfG 1953 a DGUV 108-007.

Spoločnosť certifikovala v roku 2025 aj niektoré svoje výrobky certifikátom NSF na použitie v gastropriemysle.

Vyrábané regály a regálové systémy sú vyrábané v základnej modrej, oranžovej alebo antracitovej sivej farbe. Doplnkovými farbami sú čierna, biela a šedá farba, v závislosti od špecifických požiadaviek zákazníka. Zároveň má vo svojom portfóliu i regály a regálové systémy s pozinkovanou povrchovou úpravou.

Spoločnosť okrem samotných regálov vyrába aj rôzne doplnky k regálom, napríklad dierované steny na náradie, bočné a zadné steny regálov, vešiaky a triediče do regálov.

Spoločnosť sa primárne zameriava na výrobu regálových systémov a príslušenstva k regálom.

CHARAKTERISTIKA VYBRANÝCH REGÁLOV A REGÁLOVÝCH SYSTÉMOV

Regál VARIANT

je určený pre domácnosti, sklady, obchodné a výrobné priestory, pri skladovaní ľahších a stredne ťažkých predmetov. Ide o montovaný policový regál, ktorý sa montuje pomocou skrutiek a matic. Stojiny i police sú z plechu a vyrába sa vo viacerých rozmerových variantoch. Má štyri stojiny a zákazník si môže rôznym nastavením a primontovaním políc vytvoriť viac variantný regál podľa vlastných potrieb. Nosnosť regálu je determinovaná výškou stojiny, hrúbkou použitého plechu a počtom políc. Maximálna nosnosť regálu je 40 kg na policu.



Regál STABIL a CLIP

je bezskrutkový regál určený do skladov, garáží, dielní a obchodných priestorov. V minulosti, tj. do roku 2008 sa vyrábala regál STABIL, ktorý bol skrútkovaný s drevotrieskovou policou. V súčasnosti sa nevyrába a spoločnosť ho nezahŕňa do svojho produktového portfólia. Regály STABIL a CLIP pozostávajú z kovových stojín a políc vyrobených z drevotriesky. Regály STABIL majú väčší profil stojiny ako regály CLIP. Regál spoločnosť ponúka v rôznych rozmerových prevedeniach s 5, 4 alebo 3 policami, s nosnosťou políc až do 500 kg.



Regál VERSATILE

je bezskrutkový regálový modulárny systém založený na stojinách, nosníkoch a kovových policiach z AR, prípadne drevotrieskových policiach. Stojiny a policu sú vyrábané v Španielsku, nosníky a iné príslušenstvo ako napr. držiak police, spojka stojín a iné sú vyrábané v spoločnosti AR Shelving s.r.o. Nosnosť je do 120 kg na policu. Plusom tohto regálového systému je veľká variabilita modulárnosti, ako napr. rôzne rozmery, umiestnenie políc v rôznych výškach, rôzny spôsob uchytenia políc, atď.



Regál BULLRACK RIVET

je bezskrutkový regálový modulárny systém s vyššou nosnosťou a rozpätím až do 2,5 m s drevotrieskovými policami. Police sú drevotrieskové, stojiny, nosníky a iné príslušenstvo budú vyrábané v spoločnosti AR Shelving s.r.o. Nosnosť je do 600 kg na policu. Plusom tohto regálového systému je vysoká nosnosť a veľké rozmery.



Regál STABIL S

je bezskrutkový regál určený do skladov, garáží, dielní a obchodných priestorov. Je to lacnejšia verzia pôvodného regálu CLIP a to zmenou výšky nosníkov zo 70 mm na 50 mm a so zjednodušením výstupu police. Tým sa dosiahlo zatraktívnenie výrobku pre menej náročných zákazníkov so zachovaním požadovanej marže.



Regál RIVET

je inovovaný regál STABIL pod názvom RIVET, kde klasické zámky regálu boli nahradené nitmi, najmä kvôli zvýšeniu pevnosti ako aj zlepšeniu dizajnu výrobku. Rozmery a nosnosti má totožné ako regál STABIL. Tento regál sa začal vyrábať koncom roku 2016.



Regálový systém WIRE

je špeciálny regál STABIL, RIVET a BULLRACK RIVET, kde je miesto drevenej police použitá drôtená polica. Tieto regále sú určené pre zákazníkov, ktorí požadujú vysokú nosnosť regálu na policu a zároveň potrebujú používať regále v priestoroch s vyššou vlhkosťou, kde nie je vhodné použitie drevotriekových políc.



5. PODNIKATEĽSKÁ STRATÉGIA A PRIMÁRNE CIELE NA ROK 2026

Výrobný proces

AR SHELVING, s.r.o. si aj naďalej udržiava stabilné postavenie na trhu regálových systémov vďaka dôrazu na kvalitu, spoľahlivosť a flexibilitu vo vzťahu k požiadavkám zákazníkov. Výrobný proces spoločnosti je dlhodobo budovaný s cieľom zabezpečiť efektívnu, plynulú a zároveň kvalitnú produkciu, pričom dôraz je kladený nielen na samotný výsledný produkt, ale aj na optimalizáciu jednotlivých výrobných krokov.

Dôležitou súčasťou výrobného procesu je aj systematická práca so zamestnancami, ich odborný rozvoj a zlepšovanie pracovných podmienok. Spoločnosť si uvedomuje význam kvalifikovanej pracovnej sily, a preto sa snaží vytvárať prostredie podporujúce stabilitu, bezpečnosť a efektivitu práce. Súčasne sú vo výrobe uplatňované princípy zodpovedného podnikania s dôrazom na dodržiavanie bezpečnostných štandardov a minimalizáciu dopadov na životné prostredie.

Vďaka kombinácii technologického rozvoja, skúseností zamestnancov a orientácie na zákazníka je výrobný proces spoločnosti nastavený tak, aby dokázal dlhodobo zabezpečiť vysokú úroveň kvality a konkurencieschopnosti na medzinárodnom trhu.

Kvalita

Oddelenie kvality sa v roku 2026 zameria na zabezpečenie stabilnej kvality produktov, znižovanie interných a externých nezhôd prostredníctvom analýzy koreňových príčin a nápravných opatrení a bude s vlastníkami procesov spolupracovať na neustálom zlepšovaní interných procesov. Kľúčové aktivity budú zahŕňať interné audity so zohľadnením plánovaných revízií noriem ISO 9001, 14001 a 45001, ktoré prinášajú posilnenie ESG a environmentálnych aspektov, podporu digitálnej transformácie a rozvoj kultúry kvality a bezpečnosti, ďalej optimalizáciu kontrol kvality na oddeleniach povrchovej úpravy a finálneho balenia.

V rámci spoločnej stratégie skupiny bude spustená príprava na implementáciu systému energetického manažérstva ISO 50001 (EnMS), vrátane stanovenia energetických cieľov a monitorovania spotreby energií.

Plán zahŕňa aj rozvoj kompetencií zamestnancov prostredníctvom školení a priebežné sledovanie výkonnosti pomocou KPI s cieľom podporiť strategické ciele spoločnosti.

Hodnotenie výkonnosti výrobných procesov

V roku 2025 spoločnosť plynulo nadviazala na realizované projekty z predchádzajúceho obdobia a pokračovala v systematickom zvyšovaní efektívnosti výrobných procesov. Tento vývoj

potvrďuje schopnosť spoločnosti pružne reagovať na požiadavky trhu a upevňuje jej postavenie stabilného a dôveryhodného partnera.

Súčasne bol kladený dôraz na efektívne využívanie existujúcich technologických kapacít a ich ďalšiu integráciu do výrobných procesov. Kľúčovou oblasťou zostáva rozvoj ľudských zdrojov, predovšetkým zvyšovanie kvalifikácie zamestnancov a ich pripravenosti pracovať s modernými technológiami, ktoré spoločnosť postupne implementuje.

V nasledujúcom období sa spoločnosť zameriava na oblasti logistiky a výroby, čo umožní efektívnejšie riadenie zásob, lepšiu synchronizáciu jednotlivých procesov.

Modernizácia

Spoločnosti sa podarilo úspešne nadviazať na projekty robotizácie realizované v predchádzajúcich rokoch, čo sa pozitívne prejavilo na ďalšom zefektívnení výrobných procesov a zvýšení ich stability. Implementované technologické riešenia priniesli vyššiu produktivitu, presnosť a lepšie využitie výrobných kapacít.

Spoločnosť zároveň kontinuálne zavádza nové technologické zlepšenia a rozširuje už osvedčené riešenia z minulého obdobia. Tento prístup umožňuje postupnú optimalizáciu výroby bez narušenia jej plynulosti a zároveň podporuje schopnosť flexibilne reagovať na meniace sa požiadavky trhu.

Výrazný pokrok bol dosiahnutý aj v oblasti internej logistiky, kde došlo k efektívnejšiemu využívaniu skladovacích priestorov a zrýchleniu procesov nakládky a vykládky. Tieto opatrenia prispeli k lepšej organizácii materiálových tokov a celkovému zvýšeniu efektivity prevádzky.

V nasledujúcom období bude spoločnosť pokračovať v automatizácii procesov s dôrazom na elimináciu fyzicky náročnej práce. Paralelne sa bude sústreďovať na rozvoj kvalifikácie zamestnancov, aby boli schopní efektívne pracovať s novými technológiami a naplno využívať ich potenciál v praxi.

Obchod / Predaj

Spoločnosť AR SHELVING, s.r.o. reaguje na pretrvávajúcu stagnáciu predaja na európskom trhu, ktorá je dôsledkom narastajúcich inflačných tlakov a celkovej ekonomickej neistoty, postupnou transformáciou svojej strategickej orientácie. Cieľom spoločnosti je upevniť svoju pozíciu stabilného a spoľahlivého globálneho partnera pre zákazníkov z rôznych regiónov sveta, čím sa znižuje závislosť od vývoja na jednotlivých trhoch.

Súbežne s tým AR SHELVING, s.r.o. systematicky investuje do inovácií a rozširovania produktového portfólia, aby dokázala flexibilne reagovať na meniace sa potreby koncových zákazníkov. Strategickým zámerom spoločnosti je poskytnúť zákazníkovi komplexné riešenia pre vybavenie celej domácnosti v rámci segmentu *DIY*, a to prostredníctvom širokej ponuky funkčných, kvalitných

a dizajnovovo zladených produktov. Týmto prístupom spoločnosť posilňuje svoju konkurencieschopnosť a buduje dlhodobú hodnotu pre svojich obchodných partnerov aj koncových zákazníkov.

Plán vlastnej produkcie

V roku 2026 spoločnosť AR SHELVING, s.r.o. plánuje mierne navýšenie objemu výroby, ktoré bude dosiahnuté predovšetkým efektívnejším využitím existujúcich výrobných kapacít, bez potreby významných dodatočných investícií do nových výrobných zdrojov. Na základe plánovaných optimalizačných opatrení spoločnosť očakáva medziročný rast produkcie na úrovni 1,8 % v porovnaní s rokom 2025.

Zvýšenie produkcie súvisí najmä so zavedením nového produktového radu GARAGE MAX, ktorý rozširuje súčasné portfólio spoločnosti a reaguje na rastúci dopyt po praktických a robustných riešeniach pre garážové a úložné priestory v segmente DIY. Využitím existujúcej infraštruktúry a optimalizáciou výrobných procesov spoločnosť posilňuje svoju konkurencieschopnosť a zároveň zabezpečuje udržateľný rast výroby.

Ľudské zdroje

Boom nových pracovných príležitostí začiatkom roku 2025 priniesol značný nárast v počte ľudských zdrojov, nanešťastie obchodný trend sa v priebehu roka začal meniť a z tohto dôvodu sme, ako väčšina spoločností, započali hiring freeze a postupne sme prirodzeným úbytkom do 6% skončili rok 2025 s celkovým počtom 278 zamestnancov.

V roku 2025 sa recruitment a onboarding vyznačovali stabilitou, meraná výška percenta práceneschopností sa prudko znížila. Súčasne sme kládli dôraz na zvyšovanie ochrany zdravia na pracovisku, zefektívnili sme nástroje na prevenciu a aj za pomoci edukácie a školení sme zvyšovali povedomie o zachovávaní bezpečných zásad na ochranu zdravia jednotlivcov. Deň ochrany zdravia na pracovisku s podporou externej spoločnosti bol jasným dôkazom toho, že na prevencii ochrany zdravia našich zamestnancov nám nesmierne záleží.

Rok 2025 bol turbulentný aj čo sa týka častých zmien legislatívy, napriek všetkému sme sa snažili zachovávať jednotný smer, jasne určovať priority a pracovať na zlepšovaní celkových podmienok na pracovisku a minimalizovať tak dopady meniacej sa ekonomiky na životy našich zamestnancov.

V roku 2026 očakávame podobný charakter vývoja ekonomiky na slovenskom a svetovom trhu a preto sa budeme snažiť z pohľadu HR o stabilizáciu pracovných tímov, procesov a celkovej kultúry spoločnosti nielen zvýšením individuálnych školení a prehlbovaním kvalifikácie súčasných zamestnancov, ale aj prijímaním takých opatrení z pohľadu oddelenia ľudských zdrojov, ktoré zabezpečia stabilitu a pozdvihnú celkovú kultúru spoločnosti na nadnárodnú úroveň.

Vízia:

Byť lídrom na trhu vďaka komplexným poznatkom v oblasti regálových systémov.

Poslanie :

Byť významnou spoločnosťou na trhu s kovovými regálmi a zároveň prichádzať s nápadmi, ktoré umožňujú rozvoj nových možností a samotného trhu. Vytvárať hodnoty a plniť si všetky záväzky voči našim zákazníkom vďaka pokročilému modelu riadenia, ktorý je založený na RSE. Tento systém zaviedla spoločnosť Grupo Arania prostredníctvom kódexu správania, ktorý odzrkadľuje vyspelé vedenie vo všetkých sférach.

6. SPRÁVA O HOSPODÁRENÍ A FINANČNEJ SITUÁCII ZA ROK 2025

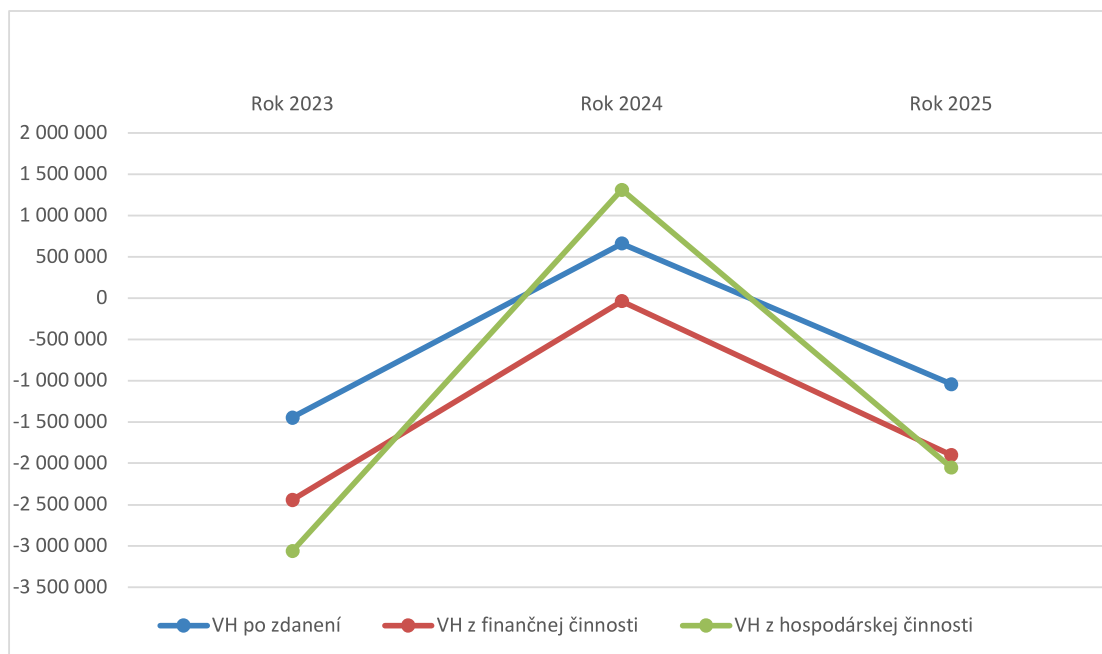
❖ *Výsledok hospodárenia spoločnosti*

Spoločnosť AR SHELIVING, s.r.o. vykázala v roku 2025 záporný výsledok hospodárenia pred zdanením v celkovej výške - 1 010 164 EUR.

Vývoj hospodárenia spoločnosti za posledné tri účtovné obdobia v mene EUR a medziročná zmena oproti predchádzajúcemu účtovnému obdobiu v percentách sú uvedené v nasledujúcej tabuľke.

SLEDOVANÝ UKAZOVATEĽ V EUR	Rok 2023	Rok 2024	Rok 2025	MEDZIROČNÁ ZMENA 2025/2024
VH z hospodárskej činnosti	-618 374	1 348 339	-149 961	výrazné zhoršenie VH
VH z finančnej činnosti	-998 197	-697 069	-860 203	nárast straty o 23,40 %
VH za účtovné obdobie pred zdanením	-1 616 571	651 270	-1 010 164	výrazné zhoršenie VH
VH po zdanení	-1 444 818	661 160	-1 040 060	výrazné zhoršenie VH

TAB. Č. 1: VÝSLEDOK HOSPODÁRENIA SPOLOČNOSTI AR SHELIVING, S. R. O.



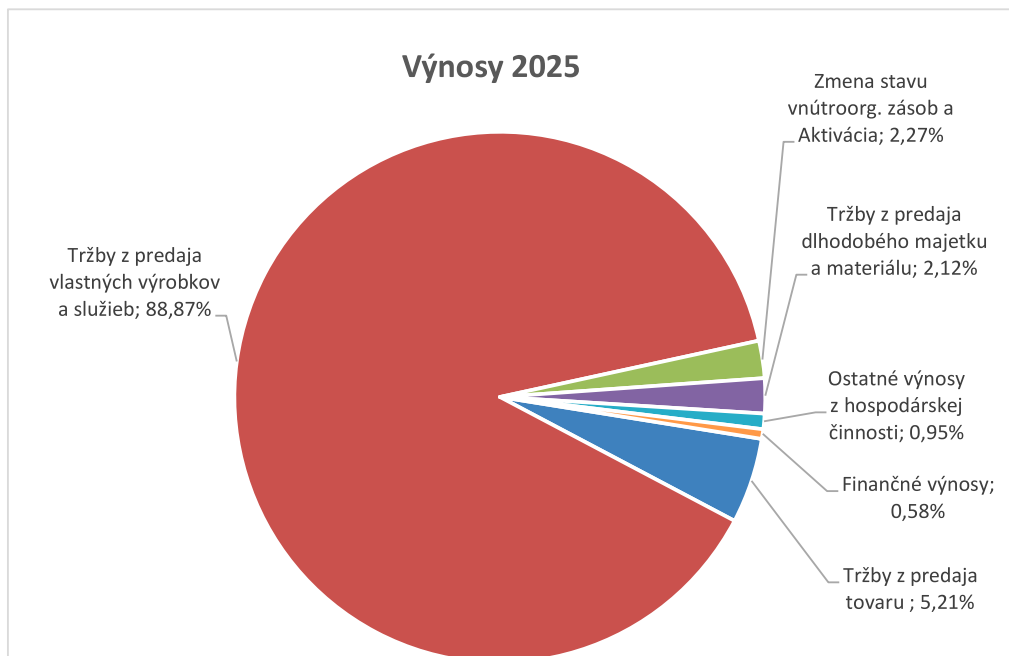
GRAF. Č. 1: VÝSLEDOK HOSPODÁRENIA SPOLOČNOSTI AR SHELIVING, S. R. O.

❖ Výnosy spoločnosti

V roku 2025 dosiahla spoločnosť AR SHELVING, s. r. o. celkové výnosy v objeme 54 693 016 EUR, čo predstavuje nárast výnosov o 5,82 % v porovnaní s predchádzajúcim účtovným obdobím. Štruktúra výnosov v absolútnom vyjadrení za posledné tri účtovné obdobia je uvedená v nasledujúcej tabuľke aj s medziročnou percentuálnou zmenou výnosov v r. 2025 a 2024.

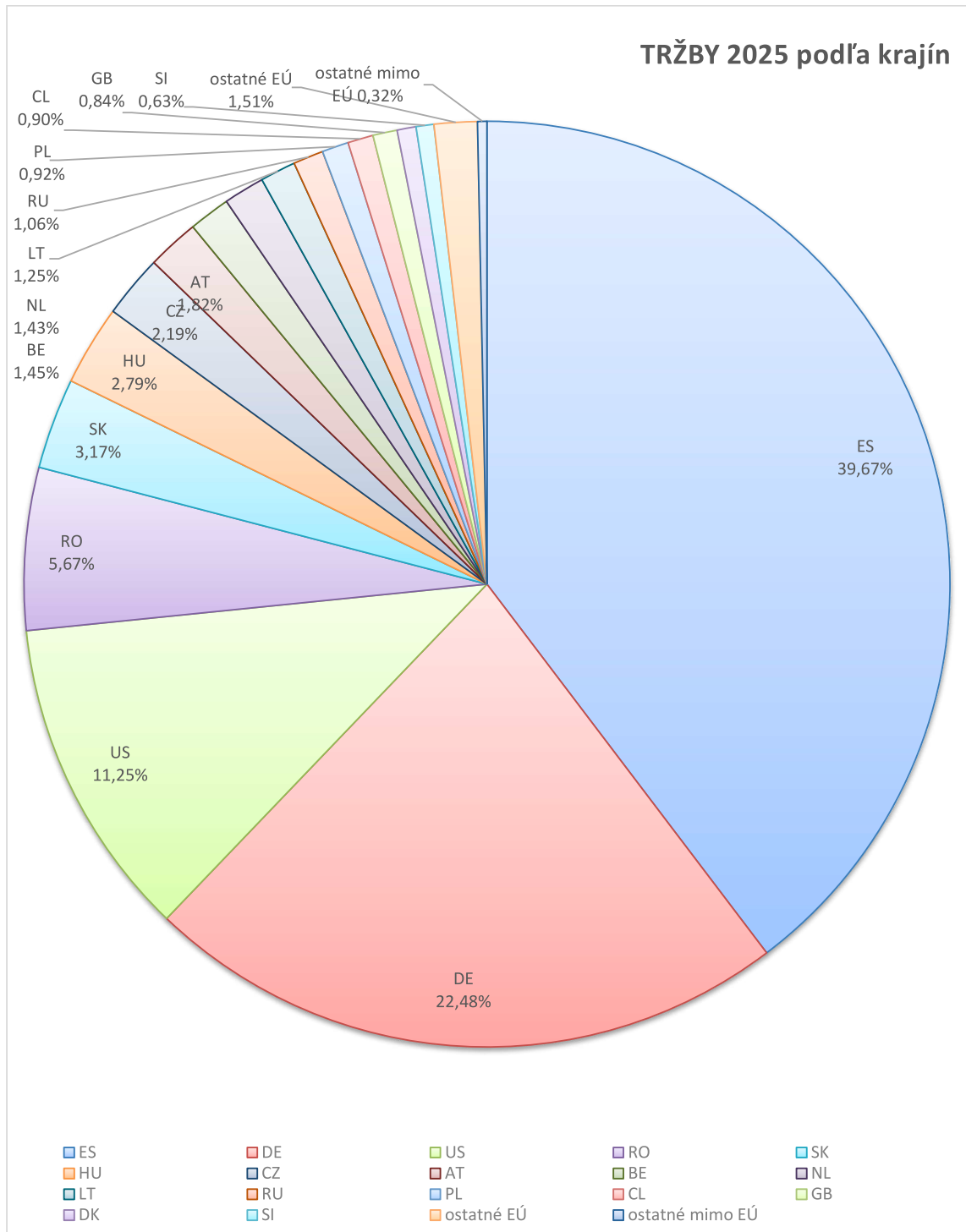
	SLEDOVANÝ UKAZOVATEĽ V EUR	Rok 2025	Rok 2024	Rok 2023	MEDZIROČNÁ ZMENA 2025/2024
1.	Tržby z predaja tovaru	2 851 342	2 793 328	2 383 098	nárast o 2,08 %
2.	Tržby z predaja vlastných výrobkov a služieb	48 605 892	47 418 427	45 932 279	nárast o 2,50 %
3.	Zmena stavu vnútroorg. zásob a Aktivácia	1 240 350	75 605	-1 413 252	výrazný nárast
4.	Tržby z predaja dlhodobého majetku a materiálu	1 160 678	357 570	354 176	nárast o 224,60 %
5.	Ostatné výnosy z hospodárskej činnosti	518 743	707 646	630 021	pokles o 26,69 %
6.	Finančné výnosy	316 011	333 243	59 052	pokles o 5,17 %

TAB. Č. 2: ŠTRUKTÚRA VÝNOSOV SPOLOČNOSTI AR SHELVING, S. R. O.



GRAF Č. 2: ŠTRUKTÚRA VÝNOSOV SPOLOČNOSTI AR SHELVING, S. R. O. ZA ROK 2025

Hlavnou zložkou výnosov spoločnosti boli tržby z predaja vlastných výrobkov, služieb a tovaru, pričom až 97% produkcie spoločnosť realizovala do zahraničia. Štruktúra tržieb z predaja podľa jednotlivých krajín je uvedená v nasledujúcom grafe.



GRAF Č. 3: ŠTRUKTÚRA TRŽIEB Z PREDAJA VLASTNÝCH VÝROBKOV, SLUŽIEB A TOVARU SPOLOČNOSTI AR SHELIVING, S. R. O. PODĽA JEDNOTLIVÝCH KRAJÍN ZA ROK 2025

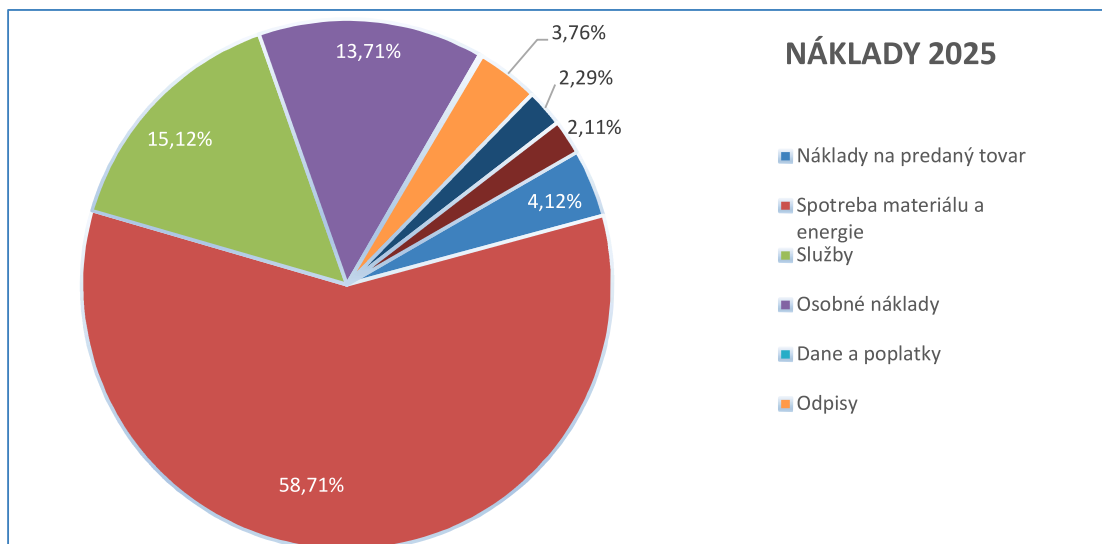
❖ *Náklady spoločnosti*

V roku 2025 dosiahli náklady spoločnosti AR SHELVING, s.r.o. pred zaúčtovaním splatnej a odloženej dane z príjmov právnických osôb výšku 55 703 180 EUR, čo predstavuje nárast celkových nákladov o 9,15%.

Štruktúra nákladov je uvedená v nasledujúcej tabuľke.

SLEDOVANÝ UKAZOVATEĽ V EUR	Rok 2025	Rok 2024	Rok 2023	MEDZIROČNÁ ZMENA 2025/2024
Náklady na predaný tovar	2 296 839	2 867 005	3 160 636	pokles o 19,89%
Spotreba materiálu a energie	32 702 662	29 959 341	30 250 806	nárast o 9,16%
Služby	8 422 134	7 689 523	6 453 181	nárast o 9,53%
Osobné náklady	7 636 654	6 914 857	6 057 545	nárast o 10,44%
Dane a poplatky	100 954	30 833	30 641	nárast o 227,42%
Odpisy	2 094 701	2 148 378	2 108 219	pokles o 2,50%
Ostatné prevádzkové náklady	1 273 022	394 300	443 668	nárast o 222,86%
Finančné náklady	1 176 214	1 030 311	1 057 249	nárast o 14,16%

TAB. Č. 3: ŠTRUKTÚRA NÁKLADOV SPOLOČNOSTI AR SHELVING, S. R. O.



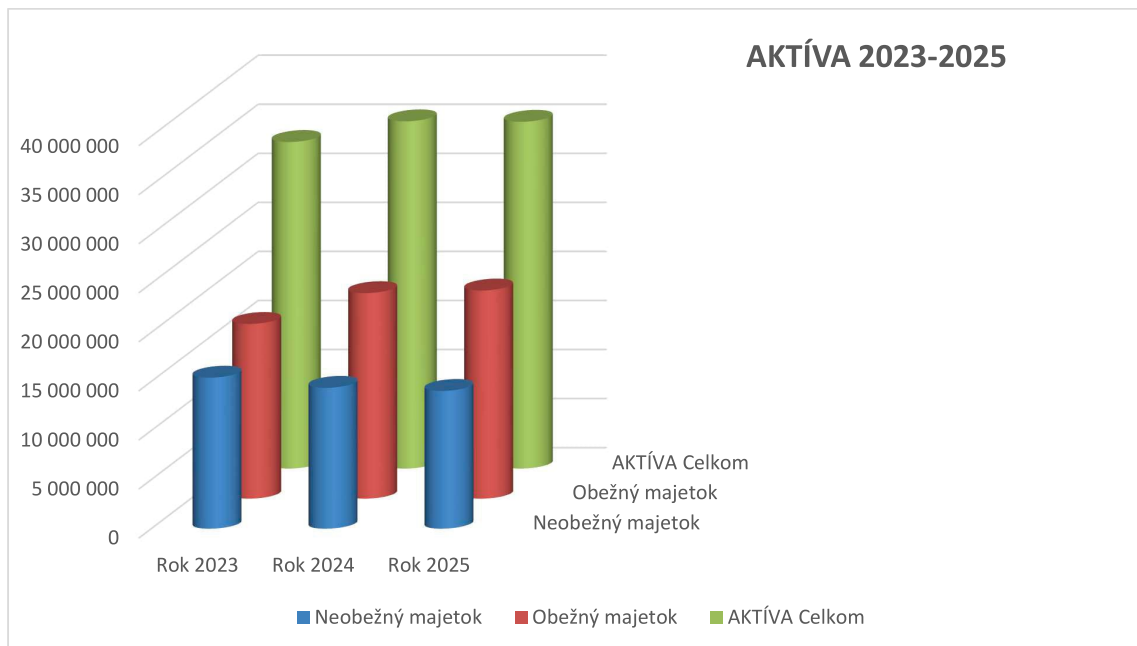
GRAF. Č. 4: ŠTRUKTÚRA NÁKLADOV SPOLOČNOSTI AR SHELVING, S. R. O. ZA ROK 2025

❖ *Aktíva (majetok) spoločnosti*

V účtovnom období 2025 mal majetok spoločnosti AR SHELIVING, s. r. o. hodnotu 35 349 465 €, čo predstavuje pokles aktív o 0,14% oproti predchádzajúcemu účtovnému obdobiu.

DRUH MAJETKU [EUR]	Rok 2023	Podiel na AKTÍVA [%]	Rok 2024	Podiel na AKTÍVA [%]	Rok 2025	Podiel na AKTÍVA [%]	MEDZIROČNÁ ZMENA 2025/2024
Neobežný majetok	15 397 619	46,25%	14 362 181	40,57%	14 044 645	39,73%	pokles o 2,21%
- DNM	346 812	1,04%	272 703	0,77%	152 857	0,43%	pokles o 43,95%
- DHM	15 050 646	45,21%	14 089 317	39,80%	13 891 627	39,30%	pokles o 1,40%
- DFM	161	0%	161	0%	161	0%	0%
Obežný majetok	17 806 578	53,49%	20 950 380	59,18%	21 215 079	60,02%	nárast o 1,26%
- zásoby	6 374 509	19,15%	8 237 010	23,27%	10 736 684	30,37%	nárast o 30,35%
- pohľadávky	11 163 415	33,53%	11 700 294	33,05%	10 043 909	28,41%	pokles o 14,16%
- finančné účty	268 654	0,81%	1 013 076	2,86%	434 486	1,23%	pokles o 57,11%
Č. rozlíšenie	87 429	0,26%	85 952	0,24%	89 741	0,25%	nárast o 4,41%
Celkom	33 291 626	x	35 398 513	x	35 349 465	x	pokles o 0,14%

TAB. Č. 4: ŠTRUKTÚRA MAJETKU SPOLOČNOSTI AR SHELIVING, S. R. O.



GRAF. Č. 5: ŠTRUKTÚRA MAJETKU SPOLOČNOSTI AR SHELIVING, S. R. O.

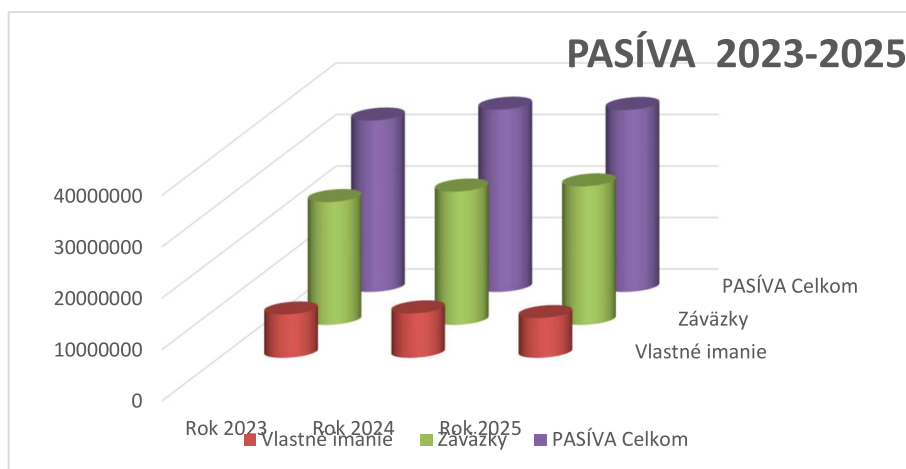
❖ *Pasíva (zdroje krytia) spoločnosti*

V účtovnom období 2025 dosiahli zdroje krytia aktív spoločnosti AR SHELVING, s.r.o. 35 349 465 €, čo predstavuje pokles o 0,14% oproti predchádzajúcemu účtovnému obdobiu.

Štruktúra zdrojov krytia majetku spoločnosti mala za posledné tri účtovné obdobia nasledovnú štruktúru.

DRUH MAJETKU [EUR]	ROK 2023	PODIEL NA PASÍVA [%]	ROK 2024	PODIEL NA PASÍVA [%]	ROK 2025	PODIEL NA PASÍVA [%]	MEDZIROČNÁ ZMENA 2025/2024
Vlastné imanie	8 434 908	25,34%	8 649 942	24,44%	7 741 465	21,90%	pokles o 10,50%
- základné imanie	10 799 130	32,44%	10 799 130	30,51%	10 799 130	30,55%	0%
- nerozdelený zisk/strata	-1 335 848	-4,01%	-2 780 667	-7,86%	-2 152 565	-6,09%	pokles o 22,59%
VH za účt. obdobie	-1 444 818	-4,34%	661 160	1,87%	-1 040 060	-2,94%	pokles o 257,31%
- kapitálové fondy	8 099	0,02%	8 099	0,02%	8 099	0,02%	0%
- fondy zo zisku	92 693	0,28%	92 693	0,26%	125 751	0,36%	nárast o 35,66%
Závazky	23 882 830	71,74%	25 926 400	73,24%	26 933 567	76,19%	nárast o 3,88%
- rezervy	260 093	0,78%	344 976	0,97%	332 765	0,94%	pokles o 3,54%
- záväzky	10 491 397	31,51%	12 234 593	34,56%	14 396 219	40,73%	nárast o 17,67%
- bankové úvery, finančné výpomoci	13 131 340	39,44%	13 346 831	37,70%	12 204 583	34,53%	pokles o 8,56%
Časové rozlíšenie	973 888	2,93%	822 171	2,32%	674 433	1,91%	pokles o 17,97%
Celkom	33 291 626	x	35 398 513	x	35 349 465	x	pokles o 0,14%

TAB. Č. 5: ŠTRUKTÚRA ZDROJOV KRYTIA SPOLOČNOSTI AR SHELVING, S. R. O.



GRAF. Č. 6 ŠTRUKTÚRA ZDROJOV KRYTIA SPOLOČNOSTI AR SHELVING, S. R. O.

❖ *Finančná analýza*

Ukazovatele likvidity vyjadrujú schopnosť podniku kryť svoje platobné záväzky. Daná schopnosť je determinovaná predovšetkým výškou finančného majetku, krátkodobých pohľadávok a stavom zásob, ktoré majú rôznu stupeň likvidity, t. j. schopnosti premeny na likvidné peňažné prostriedky. Likvidita je ovplyvnená najmä štruktúrou majetku a primeraným a pravidelným prítokom peňažných prostriedkov.

Celková likvidita predstavuje pomer krátkodobých aktív ku krátkodobým pasívam. Ukazovateľ tohto druhu likvidity je v prípade spoločnosti AR SHELIVING, s.r.o. k 31.12.2025 pod odporúčanou hodnotou a v porovnaní s predchádzajúcim obdobím je ukazovateľ porovnateľný.

Bežná likvidita predstavuje pomer krátkodobého finančného majetku a krátkodobých pohľadávok ku krátkodobým pasívam. Ukazovateľ bežnej likvidity znižuje krátkodobé aktíva o zásoby, teda o krátkodobé aktívum, ktoré negeneruje peniaze v prípade, že nedôjde k jeho predaju. Bežná likvidita vyjadruje, aká časť krátkodobých záväzkov je krytá pohľadávkami a finančným majetkom v prípade, že nedôjde k predaju zásob. Bežná likvidita je obľúbeným ukazovateľom likvidity v kreditnej analýze. Banky radšej financujú firmy, kde je bežná likvidita vyššia, pretože je lepšie financovať pohľadávky, ktoré predstavujú už realizovaný predaj, ako zásoby, ktoré sú ešte len určené na predaj. Ukazovateľ tohto druhu likvidity je v prípade spoločnosti AR SHELIVING, s.r.o. k 31.12.2025 pod odporúčanou hodnotou, a v porovnaní s minulým obdobím má ukazovateľ bežnej likvidity klesajúcu tendenciu.

Pohotovú likviditu predstavuje pomer najlikvidnejších aktív spoločnosti ku krátkodobým záväzkom. Ukazovateľ pohotovej likvidity znižuje krátkodobé aktíva o zásoby, teda o krátkodobé aktívum, ktoré negeneruje peniaze v prípade, že nedôjde k jeho predaju a zároveň i krátkodobé pohľadávky, ktoré už predstavujú realizovaný predaj, avšak nie pohotové prostriedky. Pohotovú likviditu vyjadruje, aká časť krátkodobých záväzkov je krytá len finančným majetkom. Pri ideálnom stave je ukazovateľ pohotovej likvidity väčší ako 0,2. V prípade spoločnosti AR SHELIVING, s.r.o. k 31.12.2025 je ukazovateľ pohotovej likvidity pod hranicou tohto stavu, čo môže determinovať problémy s uhrádzaním okamžite splatných krátkodobých záväzkov. Zlepšenie ukazovateľa možno dosiahnuť zvýšením krátkodobého finančného majetku alebo výrazným znížením krátkodobých záväzkov, prípadne bankových úverov .

SLEDOVANÝ UKAZOVATEĽ	ODPORÚČANÁ HODNOTA	ROK 2023	ROK 2024	ROK 2025
Celková likvidita	1,5 – 4,0	1,08	0,98	0,90
Bežná likvidita	1,0 – 2,0	1,71	0,56	0,41
Pohotovú likvidita	0,2 – 0,8	0,03	0,05	0,02

TAB. Č. 6: UKAZOVATELE LIKVIDITY SPOLOČNOSTI AR SHELIVING, S. R. O.

Ukazovatele zadlženosti charakterizujú štruktúru finančných zdrojov spoločnosti, resp. podiel vlastných a cudzích zdrojov na celkových aktívach spoločnosti a determinujú veriteľské riziko pre existujúcich, ako aj potenciálnych veriteľov spoločnosti.

Celková zadlženosť predstavuje podiel celkových cudzích zdrojov na celkových aktívach. Ukazovateľ tohto druhu zadlženosti je v prípade spoločnosti AR SHELVING, s.r.o. nad odporúčanou hodnotou a poukazuje na vysoký podiel cudzích zdrojov použitých na financovanie majetkových potrieb spoločnosti.

Stupeň samofinancovania predstavuje podiel vlastných zdrojov na celkových aktívach. Udáva schopnosť podniku financovať svoje potreby prostredníctvom vlastných zdrojov. Ukazovateľ tohto druhu zadlženosti predstavuje v prípade spoločnosti AR SHELVING, s. r. o. pod hranicou min. odporúčanej hodnoty.

Úverová zadlženosť predstavuje podiel úverových zdrojov (krátkodobých a dlhodobých) na financovaní majetkových potrieb podniku. Úverové zdroje sú súčasťou cudzích zdrojov a v prípade spoločnosti AR SHELVING, s.r.o. majú mierne klesajúcu tendenciu.

SLEDOVANÝ UKAZOVATEĽ	Odporúčaná hodnota	Rok 2023	Rok 2024	Rok 2025
Celková zadlženosť	30 – 50%	74,67%	73,24%	76,19%
Úverová zadlženosť	x	39,44%	37,70%	34,53%
Stupeň samofinancovania	viac ako 30%	25,34%	24,44%	21,90%

TAB. Č. 7: UKAZOVATELE ZADLŽENOSTI SPOLOČNOSTI AR SHELVING, S. R. O.

Ukazovatele rentability posudzujú návratnosť vloženého kapitálu zo zisku spoločnosti. Výsledné hodnoty je možné porovnať s alternatívnymi formami zhodnotenia kapitálu za predpokladu jeho nezviazania s podnikateľskou činnosťou.

Rentabilita celkového kapitálu vypovedá o návratnosti všetkých zdrojov krytia potrieb spoločnosti. Dáva do pomeru celkovú výšku čistého hospodárskeho výsledku spoločnosti upravenú o nákladové úroky a celkové aktíva (zdroje) spoločnosti.

Rentabilita vlastného kapitálu vypovedá o návratnosti vlastných zdrojov krytia spoločnosti. Dáva do pomeru celkovú výšku hospodárskeho výsledku po zdanení k vlastným zdrojom spoločnosti.

Rentabilita tržieb vyjadruje schopnosť podniku transformovať vlastné zásoby na hotové peniaze. Vyjadruje koľko zisku pripadá na 1 peňažnú jednotku realizovaných tržieb (v absolútnom vyjadrení).

Keďže spoločnosť AR SHELVING, s.r.o. v účtovnom období v roku 2025 vykázala stratu, všetky uvedené ukazovatele rentability sú nulové, resp. vyjadrujú koľko eur straty pripadá na 1 euro vložených zdrojov, resp. vlastných zdrojov, príp. realizovaných tržieb.

SLEDOVANÝ UKAZOVATEĽ	ROK 2023	ROK 2024	ROK 2025
Rentabilita celkového kapitálu	0% resp. 0,04 Eur straty na 1 Eur celkového kapitálu	1,87% resp. 0,019 Eur zisku na 1 Eur celkového kapitálu	0% resp. 0,03 Eur straty na 1 Eur celkového kapitálu
Rentabilita vlastného kapitálu	0% resp. 0,17 Eur straty na 1 Eur vlastných zdrojov	7,64% resp. 0,076 Eur zisku na 1 Eur vlastných zdrojov	0% resp. 0,13 Eur straty na 1 Eur vlastných zdrojov
Rentabilita tržieb	0 % resp. 0,03 Eur straty na 1 Eur realizovaných tržieb	1,31 % resp. 0,013 Eur zisku na 1 Eur realizovaných tržieb	0 % resp. 0,02 Eur straty na 1 Eur realizovaných tržieb

Ukazovatele aktivity posudzujú schopnosť, resp. rýchlosť premeny majetku podniku na peňažné prostriedky v podobe tržieb za realizované vlastné výrobky, služby a tovar, resp. vyjadrujú dobu, počas ktorej má majetok podniku určitú podobu.

Doba obratu zásob vypovedá o tom, koľko dní trvá jedna obrátka zásob vyjadrená v dňoch. Ukazovateľ tohto druhu aktivity má v prípade spoločnosti AR SHELIVING, s.r.o. za rok 2025 stúpajúcu tendenciu v porovnaní s predchádzajúcimi účtovnými obdobiami.

Doba obratu pohľadávok vyčíslňuje, koľko dní v priemere trvá, kým od realizácie (fakturácie) dôjde k inkasu odberateľskej faktúry. Ide o ukazovateľ, ktorý vyjadruje platobnú disciplínu odberateľov podniku. Ukazovateľ tohto druhu aktivity má v prípade spoločnosti AR SHELIVING, s.r.o. za rok 2025 klesajúcu tendenciu v porovnaní s predchádzajúcimi účtovnými obdobiami.

Doba obratu aktív vyjadruje dobu obratu celkových aktív spoločnosti v realizovaných tržbách. Ukazovateľ tohto druhu aktivity má v prípade spoločnosti AR SHELIVING, s.r.o. za rok 2025 porovnateľnú tendenciu v porovnaní s predchádzajúcim účtovným obdobím.

Doba splatnosti záväzkov kvantifikuje dobu trvania úhrady záväzku podniku od momentu jeho vzniku až do doby jeho zaplatenia. Vyjadruje vlastnú platobnú disciplínu podniku. Ukazovateľ tohto druhu aktivity má v prípade spoločnosti AR SHELIVING, s.r.o. za rok 2025 porovnateľnú tendenciu v porovnaní s predchádzajúcim účtovným obdobím.

Pri analýze je použitý štandard 365 dní.

SLEDOVANÝ UKAZOVATEĽ	ROK 2023	ROK 2024	ROK 2025
Doba obratu zásob	49 dní	92 dní	112 dní
Doba obratu pohľadávok	76 dní	72 dní	65 dní
Doba obratu aktív	254 dní	521 dní	543 dní
Doba splatnosti záväzkov	189 dní	100 dní	110 dní

TAB. Č. 9: UKAZOVATELE AKTIVITY SPOLOČNOSTI AR SHELIVING, S. R. O.

7. UDALOSTI OSOBITNÉHO VÝZNAMU, KTORÉ NASTALI PO SKONČENÍ ÚČTOVNÉHO OBDOBIA, ZA KTORÉ JE VYHOTOVENÁ VÝROČNÁ SPRÁVA SPOLOČNOSTI

Po dni, ku ktorému sa zostavuje účtovná závierka, nenastali udalosti majúce vplyv na verné zobrazenie skutočností, ktoré sú predmetom účtovníctva.

8. INFORMÁCIE O VÝDAVKOCH NA ČINNOSŤ V OBLASTI VÝSKUMU A VÝVOJA

Spoločnosť AR SHELIVING, s.r.o. v účtovnom období 2025 neúčtovala o žiadnych výdavkoch v oblasti výskumu a vývoja.

9. INFORMÁCIE O OBSTARANÍ VLASTNÝCH AKCIÍ, DOČASNÝCH LISTOV A OBCHODNÉHO PODIELU OVLÁDAJUCEJ OSOBY, INFORMÁCIE O KONSOLIDÁCII

Spoločnosť AR SHELIVING, s. r. o. v účtovnom období 2025 neúčtovala o žiadnom obstaraní obchodných podielov.

Spoločnosť AR SHELIVING, s. r. o. za účtovné obdobie 2025 nezostavuje konsolidovanú účtovnú závierku. Účtovná závierka Spoločnosti je zahrnutá do konsolidovanej účtovnej závierky spoločnosti ARANIA CORPORACION INDUSTRIAL, Bilbao, Španielske kráľovstvo.

10. NÁVRH NA ROZDELENIE HOSPODÁRSKEHO VÝSLEDKU V SCHVAĽOVACOM KONANÍ


Dosiahnutý hospodársky výsledok po zdanení za účtovné obdobie 2025 – strata vo výške 1 040 060 EUR - bude vysporiadaný podľa výsledku hlasovania na najbližšom valnom zhromaždení spoločnosti AR SHELIVING, s.ro.

11. INFORMÁCIE O ORGANIZAČNEJ ZLOŽKE V ZAHRANIČÍ

Spoločnosť AR SHELIVING, s. r. o. v účtovnom období 2025 a ani ku dňu vypracovania výročnej správy nemá zriadenú organizačnú zložku v zahraničí.

12. PRÍLOHY

- SPRÁVA AUDÍTORA
- RIADNA ÚČTOVNÁ ZÁVIERKA 2025



Eric Arana
konateľ



Shape the future
with confidence

Ernst & Young Slovakia, spol. s r.o. Tel: +421 2 3333 9111
Žižkova 9 ey.com/sk
811 02 Bratislava
Slovenská republika

Správa nezávislého audítora

Spoločníkom a konateľovi spoločnosti AR SHELIVING, s.r.o.:

Správa z auditu účtovnej závierky

Názor

Uskutočnili sme audit účtovnej závierky spoločnosti AR SHELIVING, s.r.o. („Spoločnosť“), ktorá obsahuje súvahu k 31. decembru 2025, výkaz ziskov a strát za rok končiaci sa k uvedenému dátumu, a poznámky, ktoré obsahujú významné účtovné zásady a účtovné metódy a ďalšie vysvetľujúce informácie.

Podľa nášho názoru, priložená účtovná závierka poskytuje pravdivý a verný obraz finančnej situácie Spoločnosti k 31. decembru 2025 a výsledku jej hospodárenia za rok končiaci sa k uvedenému dátumu podľa zákona č. 431/2002 Z.z. o účtovníctve v znení neskorších predpisov (ďalej len „zákon o účtovníctve“).

Základ pre názor

Audit sme vykonali podľa medzinárodných audítorských štandardov (International Standards on Auditing, ISA). Naša zodpovednosť podľa týchto štandardov je uvedená v odseku Zodpovednosť audítora za audit účtovnej závierky. Od Spoločnosti sme nezávislí v zmysle Medzinárodného etického kódexu pre účtovných odborníkov (vrátane Medzinárodných štandardov nezávislosti), ktorý vydala Rada pre medzinárodné etické štandardy účtovníkov v znení schválenom Slovenskou komorou audítorov (ďalej len „Etický kódex audítora“), vrátane etických požiadaviek zákona č. 423/2015 Z. z. o štatutárnom audite a o zmene a doplnení zákona č. 431/2002 Z. z. o účtovníctve v znení neskorších predpisov, v platnom znení (ďalej len „zákon o štatutárnom audite“), ktoré sa vzťahujú na audity účtovných závierok v Slovenskej republike. Splnili sme aj ostatné povinnosti týkajúce sa etiky v zmysle Etického kódexu audítora a etických požiadaviek zákona o štatutárnom audite. Sme presvedčení, že audítorské dôkazy, ktoré sme získali, poskytujú dostatočný a vhodný základ pre náš názor.

Zodpovednosť štatutárneho orgánu za účtovnú závierku

Štatutárny orgán je zodpovedný za zostavenie a vernú prezentáciu tejto účtovnej závierky v súlade so zákonom o účtovníctve a za tie interné kontroly, ktoré považuje za potrebné na zostavenie účtovnej závierky, ktorá neobsahuje významné nesprávnosti, či už v dôsledku podvodu alebo chyby.

Pri zostavovaní účtovnej závierky je štatutárny orgán zodpovedný za zhodnotenie schopnosti Spoločnosti nepretržite pokračovať vo svojej činnosti, za opísanie skutočností týkajúcich sa nepretržitého pokračovania v činnosti, ak je to potrebné, a za použitie predpokladu nepretržitého pokračovania v činnosti v účtovníctve, ibaže by mal v úmysle Spoločnosť zlikvidovať alebo ukončiť jej činnosť, alebo by nemal inú realistickú možnosť než tak urobiť.

Zodpovednosť audítora za audit účtovnej závierky

Našou zodpovednosťou je získať primerané uistenie, či účtovná závierka ako celok neobsahuje významné nesprávnosti, či už v dôsledku podvodu alebo chyby, a vydať správu audítora, vrátane názoru. Primerané uistenie je uistenie vysokého stupňa, ale nie je zárukou toho, že audit vykonaný podľa medzinárodných audítorských štandardov vždy odhalí významné nesprávnosti, ak také existujú. Nesprávnosti môžu vzniknúť v dôsledku podvodu alebo chyby a za významné sa považujú vtedy, ak by



Shape the future
with confidence

sa dalo odôvodnene očakávať, že jednotlivu alebo v súhrne by mohli ovplyvniť ekonomické rozhodnutia používateľov, uskutočnené na základe tejto účtovnej závierky.

V rámci auditu uskutočneného podľa medzinárodných auditorských štandardov, počas celého auditu uplatňujeme odborný úsudok a zachovávame profesionálny skepticizmus. Okrem toho:

- Identifikujeme a posudzujeme riziká významnej nesprávnosti účtovnej závierky, či už v dôsledku podvodu alebo chyby, navrhujeme a uskutočňujeme auditorské postupy reagujúce na tieto riziká a získavame auditorské dôkazy, ktoré sú dostatočné a vhodné na poskytnutie základu pre náš názor. Riziko neodhalenia významnej nesprávnosti v dôsledku podvodu je vyššie ako toto riziko v dôsledku chyby, pretože podvod môže zahŕňať tajnú dohodu, falšovanie, úmyselné vynechanie, nepravdivé vyhlásenie alebo obídenie internej kontroly.
- Oboznamujeme sa s internými kontrolami relevantnými pre audit, aby sme mohli navrhnúť auditorské postupy vhodné za daných okolností, ale nie za účelom vyjadrenia názoru na efektívnosť interných kontrol Spoločnosti.
- Hodnotíme vhodnosť použitých účtovných zásad a účtovných metód a primeranosť účtovných odhadov a uvedenie s nimi súvisiacich informácií, uskutočnené štatutárnym orgánom.
- Robíme záver o tom, či štatutárny orgán vhodne v účtovníctve používa predpoklad nepretržitého pokračovania v činnosti a na základe získaných auditorských dôkazov záver o tom, či existuje významná neistota v súvislosti s udalosťami alebo okolnosťami, ktoré by mohli významne spochybníť schopnosť Spoločnosti nepretržite pokračovať v činnosti. Ak dospejeme k záveru, že významná neistota existuje, sme povinní upozorniť v našej správe audítora na súvisiace informácie uvedené v účtovnej závierke alebo, ak sú tieto informácie nedostatočné, modifikovať náš názor. Naše závery vychádzajú z auditorských dôkazov získaných do dátumu vydania našej správy audítora. Budúce udalosti alebo okolnosti však môžu spôsobiť, že Spoločnosť prestane pokračovať v nepretržitej činnosti.
- Hodnotíme celkovú prezentáciu, štruktúru a obsah účtovnej závierky vrátane informácií v nej uvedených, ako aj to, či účtovná závierka zachytáva uskutočnené transakcie a udalosti spôsobom, ktorý vedie k ich vernému zobrazeniu.

So štatutárnym orgánom komunikujeme okrem iného o plánovanom rozsahu a harmonograme auditu a o významných zisteniach auditu, vrátane všetkých významných nedostatkov internej kontroly, ktoré počas nášho auditu zistíme.

Správa k ďalším požiadavkám zákonov a iných právnych predpisov

Správa k informáciám, ktoré sa uvádzajú vo výročnej správe

Štatutárny orgán je zodpovedný za informácie uvedené vo výročnej správe, zostavenej podľa požiadaviek zákona o účtovníctve. Náš vyššie uvedený názor na účtovnú závierku sa nevzťahuje na iné informácie vo výročnej správe.

V súvislosti s auditom účtovnej závierky je našou zodpovednosťou oboznámiť sa s informáciami uvedenými vo výročnej správe a posúdiť, či tieto informácie nie sú vo významnom nesúlade s auditovanou účtovnou závierkou alebo našimi poznatkami o účtovnej jednotke a situácii v nej, ktoré sme získali počas auditu účtovnej závierky, alebo sa inak zdajú byť významne nesprávne.



Shape the future
with confidence

Posúdili sme, či výročná správa Spoločnosti obsahuje informácie, ktorých uvedenie vyžaduje zákon o účtovníctve.

Na základe prác vykonaných počas auditu účtovnej závierky, podľa nášho názoru:

- informácie uvedené vo výročnej správe zostavenej za rok 2025 sú v súlade s účtovnou závierkou za daný rok,
- výročná správa obsahuje informácie podľa zákona o účtovníctve.

Okrem toho, na základe našich poznatkov o účtovnej jednotke a situácii v nej, ktoré sme získali počas auditu účtovnej závierky, sme povinní uviesť, či sme zistili významné nesprávnosti vo výročnej správe, ktorú sme obdržali pred dátumom vydania tejto správy audítora. V tejto súvislosti neexistujú zistenia, ktoré by sme mali uviesť.

29. mája 2026
Bratislava, Slovenská republika

Ernst & Young Slovakia, spol. s r.o.
Licencia SKAU č. 257

Ing. Peter Uram-Hrišo, štatutárny audítora
Licencia UDVA č. 996

ÚČTOVNÁ ZÁVIERKA

podnikateľov v podvojnóm účtovníctve

zostavená k 3 1 . 1 2 . 2 0 2 5

Číselné údaje sa zarovnávajú vpravo, ostatné údaje sa píše zľava. Nevyplnené riadky sa ponechávajú prázdne.

Údaje sa vyplňajú paličkovým písmom (podľa tohto vzoru), písacím strojom alebo tlačiarňou, a to čiernou alebo tmavomodrou farbou.

Á Ā B Ć D Ę F Ğ H Í J K L M N O P Q R Š T Ú V X Ý Ž 0 1 2 3 4 5 6 7 8 9

Daňové identifikačné číslo	Účtovná závierka	Účtovná jednotka	Mesiac	Rok
2 0 2 0 4 4 2 4 6 8			Za obdobie od 0 1	2 0 2 5
IČO	<input checked="" type="checkbox"/> riadna	malá	do 1 2	2 0 2 5
3 0 2 2 2 3 6 2	mimoriadna	<input checked="" type="checkbox"/> veľká	Bezprostredne	
SK NACE	priebežná	(vyznačí sa x)	predchádzajúce od 0 1	2 0 2 4
2 5 . 1 1 . 0			obdobie do 1 2	2 0 2 4

Priložené súčasti účtovnej závierky

 Súvaha (Úč POD 1-01)
(v celých eurách)

 Výkaz ziskov a strát (Úč POD 2-01)
(v celých eurách)

 Poznámky (Úč POD 3-01)
(v celých eurách alebo eurocentoch)

Obchodné meno (názov) účtovnej jednotky

A R S H E L V I N G , s . r . o .

Sídlo účtovnej jednotky

Ulica Číslo

H L I N I C K Á C E S T A

PSČ Obec

0 1 4 0 1 B Y T Č A

Označenie obchodného registra a číslo zápisu obchodnej spoločnosti

O R O k r e s n é h o s ú d u Ž i l i n a

O d d i e l S r o V l o ž k a č í s l o 1 3 3 / L

Telefónne číslo Faxové číslo

+ 4 2 1 9 1 7 3 9 4 9 6 4

E-mailová adresa

Zostavená dňa:

1 9 . 0 5 . 2 0 2 6

Schválená dňa:

. .

Podpisový záznam štatutárneho orgánu účtovnej jednotky alebo člena štatutárneho orgánu účtovnej jednotky alebo podpisový záznam fyzickej osoby, ktorá je účtovnou jednotkou:



Záznamy daňového úradu

Miesto pre evidenčné číslo

Odtlačok prezentačnej pečiatky daňového úradu

Súvaha Úč POD 1 - 01		DIČ	2 0 2 0 4 4 2 4 6 8	IČO	3 0 2 2 2 3 6 2
Ozna- čenie a	STRANA AKTÍV b	Číslo riadku c	Bežné účtovné obdobie		Bezprostredne predchádzajúce účtovné obdobie
			1 Brutto - časť 1 Korekcia - časť 2	Netto 2	Netto 3
	SPOLU MAJETOK r. 02 + r. 33 + r. 74	001	51 196 597	35 349 465	
			15 847 132		35 398 513
A.	Neobežný majetok r. 03 + r. 11 + r. 21	002	29 624 218	14 044 645	
			15 579 573		14 362 181
A.I.	Dlhodobý nehmotný majetok súčet (r. 04 až r. 10)	003	1 022 090	152 857	
			869 233		272 703
A.I.1.	Aktivované náklady na vývoj (012) - /072, 091A/	004			
2.	Softvér (013) - /073, 091A/	005	1 022 090	152 857	
			869 233		272 703
3.	Oceniteľné práva (014) - /074, 091A/	006			
4.	Goodwill (015) - /075, 091A/	007			
5.	Ostatný dlhodobý nehmotný majetok (019, 01X) - /079, 07X, 091A/	008			
6.	Obstarávaný dlhodobý nehmotný majetok (041) - /093/	009			
7.	Poskytnuté preddavky na dlhodobý nehmotný majetok (051) - /095A/	010			
A.II.	Dlhodobý hmotný majetok súčet (r. 12 až r. 20)	011	28 601 967	13 891 627	
			14 710 340		14 089 317
A.II.1.	Pozemky (031) - /092A/	012	1 359 579	1 359 579	
					1 359 579
2.	Stavby (021) - /081, 092A/	013	5 128 659	3 044 134	
			2 084 525		3 163 016
3.	Samostatné hnutelné veci a súbory hnutelných vecí (022) - /082, 092A/	014	19 207 975	6 582 160	
			12 625 815		6 826 454

Súvaha Úč POD 1 - 01		DIČ	2 0 2 0 4 4 2 4 6 8	IČO	3 0 2 2 2 3 6 2
Ozna- čenie a	STRANA AKTÍV b	Číslo riadku c	Bežné účtovné obdobie		Bezprostredne predchádzajúce účtovné obdobie
			1 Brutto - časť 1 Korekcia - časť 2	Netto 2	Netto 3
4.	Pestovateľské celky trvalých porastov (025) - /085, 092A/	015			
5.	Základné stádo a ťažné zvieratá (026) - /086, 092A/	016			
6.	Ostatný dlhodobý hmotný majetok (029, 02X, 032) - /089, 08X, 092A/	017			
7.	Obstarávaný dlhodobý hmotný majetok (042) - /094/	018	2 905 754	2 905 754	2 740 268
8.	Poskytnuté preddavky na dlhodobý hmotný majetok (052) - /095A/	019			
9.	Opravná položka k nadobudnutému majetku (+/- 097) +/- 098	020			
A.III.	Dlhodobý finančný majetok súčet (r. 22 až r. 32)	021	161	161	161
A.III.1.	Podielové cenné papiere a podieľy v prepojených účtovných jednotkách (061A, 062A, 063A) - /096A/	022	161	161	161
2.	Podielové cenné papiere a podieľy s podielovou účasťou okrem v prepojených účtovných jednotkách (062A) - /096A/	023			
3.	Ostatné realizovateľné cenné papiere a podieľy (063A) - /096A/	024			
4.	Pôžičky prepojeným účtovným jednotkám (066A) - /096A/	025			
5.	Pôžičky v rámci podielovej účasti okrem prepojeným účtovným jednotkám (066A) - /096A/	026			
6.	Ostatné pôžičky (067A) - /096A/	027			
7.	Dlhové cenné papiere a ostatný dlhodobý finančný majetok (065A, 069A,06XA) - /096A/	028			

Súvaha Úč POD 1 - 01		DIČ	2 0 2 0 4 4 2 4 6 8	IČO	3 0 2 2 2 3 6 2
Označenie a	STRANA AKTÍV b	Číslo riadku c	Bežné účtovné obdobie		Bezprostredne predchádzajúce účtovné obdobie
			1 Brutto - časť 1 Korekcia - časť 2	Netto 2	Netto 3
8.	Pôžičky a ostatný dlhodobý finančný majetok so zostatkovou dobou splatnosti najviac jeden rok (066A, 067A, 069A, 06XA) - /096A/	029			
9.	Účty v bankách s dobou viazanosti dlhšou ako jeden rok (22XA)	030			
10.	Obstarávaný dlhodobý finančný majetok (043) - /096A/	031			
11.	Poskytnuté preddavky na dlhodobý finančný majetok (053) - /095A/	032			
B.	Obežný majetok r. 34 + r. 41 + r. 53 + r. 66 + r. 71	033	21 482 638	21 215 079	
			267 559		20 950 380
B.I.	Zásoby súčet (r. 35 až r. 40)	034	10 736 684	10 736 684	
					8 237 010
B.I.1.	Materiál (112, 119, 11X) - /191, 19X/	035	5 552 091	5 552 091	
					4 686 595
2.	Nedokončená výroba a polotovary vlastnej výroby (121, 122, 12X) - /192, 193, 19X/	036	1 375 750	1 375 750	
					1 492 875
3.	Výrobky (123) - /194/	037	2 978 362	2 978 362	
					1 569 191
4.	Zvieratá (124) - /195/	038			
5.	Tovar (132, 133, 13X, 139) - /196, 19X/	039	830 481	830 481	
					488 349
6.	Poskytnuté preddavky na zásoby (314A) - /391A/	040			
B.II.	Dlhodobé pohľadávky súčet (r. 42 + r. 46 až r. 52)	041	714 719	714 719	
					740 775
B.II.1.	Pohľadávky z obchodného styku súčet (r. 43 až r. 45)	042			

Súvaha Úč POD 1 - 01		DIČ	2 0 2 0 4 4 2 4 6 8	IČO	3 0 2 2 2 3 6 2
Označenie a	STRANA AKTÍV b	Číslo riadku c	Bežné účtovné obdobie		Bezprostredne predchádzajúce účtovné obdobie
			1	2	
			Brutto - časť 1	Netto 2	Netto 3
			Korekcia - časť 2		
1.a.	Pohľadávky z obchodného styku voči prepojeným účtovným jednotkám (311A, 312A, 313A, 314A, 315A, 31XA) - /391A/	043			
1.b.	Pohľadávky z obchodného styku v rámci podielovej účasti okrem pohľadávok voči prepojeným účtovným jednotkám (311A, 312A, 313A, 314A, 315A, 31XA) - /391A/	044			
1.c.	Ostatné pohľadávky z obchodného styku (311A, 312A, 313A, 314A, 315A, 31XA) - /391A/	045			
2.	Čistá hodnota zákazky (316A)	046			
3.	Ostatné pohľadávky voči prepojeným účtovným jednotkám (351A) - /391A/	047			
4.	Ostatné pohľadávky v rámci podielovej účasti okrem pohľadávok voči prepojeným účtovným jednotkám (351A) - /391A/	048			
5.	Pohľadávky voči spoločníkom, členom a združeniu (354A, 355A, 358A, 35XA) - /391A/	049			
6.	Pohľadávky z derivátových operácií (373A, 376A)	050			
7.	Iné pohľadávky (335A, 336A, 33XA, 371A, 374A, 375A, 378A) - /391A/	051			
8.	Odložená daňová pohľadávka (481A)	052	714 719	714 719	740 775
B.III.	Krátkodobé pohľadávky súčet (r. 54 + r. 58 až r. 65)	053	9 596 749	9 329 190	10 959 519
B.III.1.	Pohľadávky z obchodného styku súčet (r. 55 až r. 57)	054	8 194 651	7 927 092	9 840 779
1.a.	Pohľadávky z obchodného styku voči prepojeným účtovným jednotkám (311A, 312A, 313A, 314A, 315A, 31XA) - /391A/	055	2 143 155	1 875 596	2 334 805
1.b.	Pohľadávky z obchodného styku v rámci podielovej účasti okrem pohľadávok voči prepojeným účtovným jednotkám (311A, 312A, 313A, 314A, 315A, 31XA) - /391A/	056	267 559		

Súvaha Úč POD 1 - 01		DIČ	2 0 2 0 4 4 2 4 6 8	IČO	3 0 2 2 2 3 6 2
Ozna- čenie a	STRANA AKTÍV b	Číslo riadku c	Bežné účtovné obdobie		Bezprostredne predchádzajúce účtovné obdobie
			1 Brutto - časť 1 Korekcia - časť 2	Netto 2	Netto 3
1.c.	Ostatné pohľadávky z obchodného styku (311A, 312A, 313A, 314A, 315A, 31XA) - /391A/	057	6 051 496	6 051 496	7 505 974
2.	Čistá hodnota zákazky (316A)	058			
3.	Ostatné pohľadávky voči prepojeným účtovným jednotkám (351A) - /391A/	059			
4.	Ostatné pohľadávky v rámci podielovej účasti okrem pohľadávok voči prepojeným účtovným jednotkám (351A) - /391A/	060			
5.	Pohľadávky voči spoločníkom, členom a združeniu (354A, 355A, 358A, 35XA, 398A) - /391A/	061			
6.	Sociálne poistenie (336A) - /391A/	062			
7.	Daňové pohľadávky a dotácie (341, 342, 343, 345, 346, 347) - /391A/	063	1 335 179	1 335 179	1 045 144
8.	Pohľadávky z derivátových operácií (373A, 376A)	064	1 110	1 110	
9.	Iné pohľadávky (335A, 33XA, 371A, 374A, 375A, 378A) - /391A/	065	65 809	65 809	73 596
B.IV.	Krátkodobý finančný majetok súčet (r. 67 až r. 70)	066			
B.IV.1.	Krátkodobý finančný majetok v prepojených účtovných jednotkách (251A, 253A, 256A, 257A, 25XA) - /291A, 29XA/	067			
2.	Krátkodobý finančný majetok bez krátkodobého finančného majetku v prepojených účtovných jednotkách (251A, 253A, 256A, 257A, 25XA) - /291A, 29XA/	068			
3.	Vlastné akcie a vlastné obchodné podiely (252)	069			
4.	Obstarávaný krátkodobý finančný majetok (259, 314A) - /291A/	070			

Súvaha Úč POD 1 - 01		DIČ	2 0 2 0 4 4 2 4 6 8	IČO	3 0 2 2 2 3 6 2
Označenie a	STRANA AKTÍV b	Číslo riadku c	Bežné účtovné obdobie		Bezprostredne predchádzajúce účtovné obdobie
			1 Brutto - časť 1 Korekcia - časť 2	2 Netto	
B.V.	Finančné účty r. 72 + r. 73	071	434 486	434 486	1 013 076
B.V.1.	Peniaze (211, 213, 21X)	072	3 775	3 775	3 832
2.	Účty v bankách (221A, 22X, +/- 261)	073	430 711	430 711	1 009 244
C.	Časové rozlíšenie súčet (r. 75 až r. 78)	074	89 741	89 741	85 952
C.1.	Náklady budúcich období dlhodobé (381A, 382A)	075			
2.	Náklady budúcich období krátkodobé (381A, 382A)	076	58 090	58 090	75 488
3.	Prijmy budúcich období dlhodobé (385A)	077	10 000	10 000	
4.	Prijmy budúcich období krátkodobé (385A)	078	21 651	21 651	10 464
Označenie a	STRANA PASÍV b	Číslo riadku c	Bežné účtovné obdobie 4	Bezprostredne predchádzajúce účtovné obdobie 5	
	SPOLU VLASTNÉ IMANIE A ZÁVÄZKY r. 80 + r. 101 + r. 141	079	35 349 465	35 398 513	
A.	Vlastné imanie r. 81 + r. 85 + r. 86 + r. 87 + r. 90 + r. 93 + r. 97 + r. 100	080	7 741 465	8 649 942	
A.I.	Základné imanie súčet (r. 82 až r. 84)	081	10 799 130	10 799 130	
A.I.1.	Základné imanie (411 alebo +/- 491)	082	10 799 130	10 799 130	
2.	Zmena základného imania +/- 419	083			
3.	Pohľadávky za upísané vlastné imanie (/-/353)	084			
A.II.	Emisné ážio (412)	085			
A.III.	Ostatné kapitálové fondy (413)	086	8 099	8 099	
A.IV.	Zákonné rezervné fondy r. 88 + r. 89	087	125 751	92 693	
A.IV.1.	Zákonný rezervný fond a nedeliteľný fond (417A, 418, 421A, 422)	088	125 751	92 693	
2.	Rezervný fond na vlastné akcie a vlastné podiely (417A, 421A)	089			

Súvaha Úč POD 1 - 01		DIČ	2 0 2 0 4 4 2 4 6 8	IČO	3 0 2 2 2 3 6 2
Ozna- čenie a	STRANA PASÍV b	Číslo riadku c	Bežné účtovné obdobie 4	Bezprostredne predchádzajúce účtovné obdobie 5	
A.V.	Ostatné fondy zo zisku r. 91 + r. 92	090			
A.V.1.	Štatutárne fondy (423, 42X)	091			
2.	Ostatné fondy (427, 42X)	092			
A.VI.	Oceňovacie rozdiely z precenenia súčet (r. 94 až r. 96)	093	1 110	-130 473	
A.VI.1.	Oceňovacie rozdiely z precenenia majetku a záväzkov (+/- 414)	094	1 110	-130 473	
2.	Oceňovacie rozdiely z kapitálových účasť (+/- 415)	095			
3.	Oceňovacie rozdiely z precenenia pri zlúčení, splnutí a rozdelení (+/- 416)	096			
A.VII.	Výsledok hospodárenia minulých rokov r. 98 + r. 99	097	-2 152 565	-2 780 667	
A.VII.1.	Nerozdelený zisk minulých rokov (428)	098	2 380 946	1 752 844	
2.	Neuhradená strata minulých rokov (-/429)	099	-4 533 511	-4 533 511	
A.VIII.	Výsledok hospodárenia za účtovné obdobie po zdanení /+/- r. 01 - (r. 81 + r. 85 + r. 86 + r. 87 + r. 90 + r. 93 + r. 97 + r. 101 + r. 141)	100	-1 040 060	661 160	
B.	Závazky r. 102 + r. 118 + r. 121 + r. 122 + r. 136 + r. 139 + r. 140	101	26 933 567	25 926 400	
B.I.	Dlhodobé záväzky súčet (r. 103 + r. 107 až r. 117)	102	503 737	166 297	
B.I.1.	Dlhodobé záväzky z obchodného styku súčet (r. 104 až r. 106)	103			
1.a.	Závazky z obchodného styku voči prepojeným účtovným jednotkám (321A, 475A, 476A)	104			
1.b.	Závazky z obchodného styku v rámci podielovej účasti okrem záväzkov voči prepojeným účtovným jednotkám (321A, 475A, 476A)	105			
1.c.	Ostatné záväzky z obchodného styku (321A, 475A, 476A)	106			
2.	Čistá hodnota zákazky (316A)	107			
3.	Ostatné záväzky voči prepojeným účtovným jednotkám (471A, 47XA)	108			
4.	Ostatné záväzky v rámci podielovej účasti okrem záväzkov voči prepojeným účtovným jednotkám (471A, 47XA)	109			
5.	Ostatné dlhodobé záväzky (479A, 47XA)	110			
6.	Dlhodobé prijaté preddavky (475A)	111			
7.	Dlhodobé zmenky na úhradu (478A)	112			
8.	Vydané dlhopisy (473A/-/255A)	113			
9.	Závazky zo sociálneho fondu (472)	114	39 086	26 004	
10.	Iné dlhodobé záväzky (336A, 372A, 474A, 47XA)	115	464 651	140 293	
11.	Dlhodobé záväzky z derivátových operácií (373A, 377A)	116			
12.	Odoľžený daňový záväzok (481A)	117			

Súvaha Úč POD 1 - 01		DIČ	2 0 2 0 4 4 2 4 6 8	IČO	3 0 2 2 2 3 6 2
Ozna- čenie a	STRANA PASÍV b	Číslo riadku c	Bežné účtovné obdobie 4	Bezprostredne predchádzajúce účtovné obdobie 5	
B.II.	Dlhodobé rezervy r. 119 + r. 120	118			
B.II.1.	Zákonné rezervy (451A)	119			
2.	Ostatné rezervy (459A, 45XA)	120			
B.III.	Dlhodobé bankové úvery (461A, 46XA)	121	2 409 658	4 008 291	
B.IV.	Krátkodobé záväzky súčet (r. 123 + r. 127 až r. 135)	122	13 892 482	12 068 296	
B.IV.1.	Záväzky z obchodného styku súčet (r. 124 až r. 126)	123	13 048 129	11 099 655	
1.a.	Záväzky z obchodného styku voči prepojeným účtovným jednotkám (321A, 322A, 324A, 325A, 326A, 32XA, 475A, 476A, 478A, 47XA)	124	5 709 309	2 877 392	
1.b.	Záväzky z obchodného styku v rámci podielovej účasti okrem záväzkov voči prepojeným účtovným jednotkám (321A, 322A, 324A, 325A, 326A, 32XA, 475A, 476A, 478A, 47XA)	125			
1.c.	Ostatné záväzky z obchodného styku (321A, 322A, 324A, 325A, 326A, 32XA, 475A, 476A, 478A, 47XA)	126	7 338 820	8 222 263	
2.	Čistá hodnota zákazky (316A)	127			
3.	Ostatné záväzky voči prepojeným účtovným jednotkám (361A, 36XA, 471A, 47XA)	128			
4.	Ostatné záväzky v rámci podielovej účasti okrem záväzkov voči prepojeným účtovným jednotkám (361A, 36XA, 471A, 47XA)	129			
5.	Záväzky voči spoločníkom a združeniu (364, 365, 366, 367, 368, 398A, 478A, 479A)	130			
6.	Záväzky voči zamestnancom (331, 333, 33X, 479A)	131	310 195	295 587	
7.	Záväzky zo sociálneho poistenia (336A)	132	205 133	202 559	
8.	Daňové záväzky a dotácie (341, 342, 343, 345, 346, 347, 34X)	133	47 358	38 174	
9.	Záväzky z derivátových operácií (373A, 377A)	134		130 473	
10.	Iné záväzky (372A, 379A, 474A, 475A, 479A, 47XA)	135	281 667	301 848	
B.V.	Krátkodobé rezervy r. 137 + r. 138	136	332 765	344 976	
B.V.1.	Zákonné rezervy (323A, 451A)	137	97 665	111 198	
2.	Ostatné rezervy (323A, 32X, 459A, 45XA)	138	235 100	233 778	
B.VI.	Bežné bankové úvery (221A, 231, 232, 23X, 461A, 46XA)	139	9 794 925	9 338 540	
B.VII.	Krátkodobé finančné výpomoci (241, 249, 24X, 473A, /- /255A)	140			
C.	Časové rozlíšenie súčet (r. 142 až r. 145)	141	674 433	822 171	
C.1.	Výdavky budúcich období dlhodobé (383A)	142			
2.	Výdavky budúcich období krátkodobé (383A)	143	6 437	8 955	
3.	Výnosy budúcich období dlhodobé (384A)	144	522 776	667 996	
4.	Výnosy budúcich období krátkodobé (384A)	145	145 220	145 220	

Výkaz ziskov a strát Úč POD 2 - 01		DIČ	2 0 2 0 4 4 2 4 6 8	IČO	3 0 2 2 2 3 6 2
Označenie a	Text b	Číslo riadku c	Skutočnosť		
			bežné účtovné obdobie 1	bezprostredne predchádzajúce účtovné obdobie 2	
*	Čistý obrat (časť účt. tr. 6 podľa zákona)	01	52 617 912	50 569 325	
**	Výnosy z hospodárskej činnosti spolu súčet (r. 03 až r. 09)	02	54 377 005	51 352 576	
I.	Tržby z predaja tovaru (604, 607)	03	2 851 342	2 793 328	
II.	Tržby z predaja vlastných výrobkov (601)	04	48 550 058	47 355 211	
III.	Tržby z predaja služieb (602, 606)	05	55 834	63 216	
IV.	Zmeny stavu vnútroorganizačných zásob (+/-) (účtová skupina 61)	06	1 240 350	75 605	
V.	Aktivácia (účtová skupina 62)	07			
VI.	Tržby z predaja dlhodobého nehmotného majetku a materiálu (641, 642)	08	1 160 678	357 570	
VII.	Ostatné výnosy z hospodárskej činnosti (644, 645, 646, 648, 655, 657)	09	518 743	707 646	
**	Náklady na hospodársku činnosť spolu r. 11 + r. 12 + r. 13 + r. 14 + r. 15 + r. 20 + r. 21 + r. 24 + r. 25 + r. 26	10	54 526 966	50 004 237	
A.	Náklady vynaložené na obstaranie predaného tovaru (504, 507)	11	2 296 839	2 867 005	
B.	Spotreba materiálu, energie a ostatných neskladovateľných dodávok (501, 502, 503)	12	32 702 662	29 959 341	
C.	Opravné položky k zásobám (+/-) (505)	13			
D.	Služby (účtová skupina 51)	14	8 422 134	7 689 523	
E.	Osobné náklady (r. 16 až r. 19)	15	7 636 654	6 914 857	
E.1.	Mzdové náklady (521, 522)	16	5 052 228	4 585 700	
2.	Odmeny členom orgánov spoločnosti a družstva (523)	17			
3.	Náklady na sociálne poistenie (524, 525, 526)	18	1 914 255	1 737 218	
4.	Sociálne náklady (527, 528)	19	670 171	591 939	
F.	Dane a poplatky (účtová skupina 53)	20	100 954	30 833	
G.	Odpisy a opravné položky k dlhodobému nehmotnému majetku a dlhodobému hmotnému majetku (r. 22 + r. 23)	21	2 094 701	2 148 378	
G.1	Odpisy dlhodobého nehmotného majetku a dlhodobého hmotného majetku (551)	22	2 094 701	2 148 378	
2.	Opravné položky k dlhodobému nehmotnému majetku a dlhodobému hmotnému majetku (+/-) (553)	23			
H.	Zostatková cena predaného dlhodobého majetku a predaného materiálu (541, 542)	24	1 019 837	245 742	
I.	Opravné položky k pohľadávkam (+/-) (547)	25		-30 600	
J.	Ostatné náklady na hospodársku činnosť (543, 544, 545, 546, 548, 549, 555, 557)	26	253 185	179 158	
***	Výsledok hospodárenia z hospodárskej činnosti (+/-) (r. 02 - r. 10)	27	-149 961	1 348 339	

Výkaz ziskov a strát Úč POD 2 - 01		DIČ	2 0 2 0 4 4 2 4 6 8	IČO	3 0 2 2 2 3 6 2
Ozna- čenie a	Text b	Číslo riadku c	Skutočnosť		
			bežné účtovné obdobie 1	bezprostredne predchádzajúce účtovné obdobie 2	
*	Pridaná hodnota (r. 03 + r. 04 + r. 05 + r. 06 + r. 07) - (r. 11 + r. 12 + r. 13 + r. 14)	28	9 275 949	9 771 491	
**	Výnosy z finančnej činnosti spolu r. 30 + r. 31 + r. 35 + r. 39 + r. 42 + r. 43 + r. 44	29	316 011	333 243	
VIII.	Tržby z predaja cenných papierov a podielov (661)	30			
IX.	Výnosy z dlhodobého finančného majetku súčet (r. 32 až r. 34)	31			
IX.1.	Výnosy z cenných papierov a podielov od prepojených účtovných jednotiek (665A)	32			
2.	Výnosy z cenných papierov a podielov v podielovej účasti okrem výnosov prepojených účtovných jednotiek (665A)	33			
3.	Ostatné výnosy z cenných papierov a podielov (665A)	34			
X.	Výnosy z krátkodobého finančného majetku súčet (r. 36 až r. 38)	35			
X.1	Výnosy z krátkodobého finančného majetku od prepojených účtovných jednotiek (666A)	36			
2.	Výnosy z krátkodobého finančného majetku v podielovej účasti okrem výnosov prepojených účtovných jednotiek (666A)	37			
3.	Ostatné výnosy z krátkodobého finančného majetku (666A)	38			
XI.	Výnosové úroky (r. 40 + r. 41)	39			
XI.1	Výnosové úroky od prepojených účtovných jednotiek (662A)	40			
2.	Ostatné výnosové úroky (662A)	41			
XII.	Kurzové zisky (663)	42	124 200	244 649	
XIII.	Výnosy z precenenia cenných papierov a výnosy z derivátových operácií (664, 667)	43	191 811	88 594	
XIV.	Ostatné výnosy z finančnej činnosti (668)	44			
**	Náklady na finančnú činnosť spolu r. 46 + r. 47 + r. 48 + r. 49 + r. 52 + r. 53 + r. 54	45	1 176 214	1 030 311	
K.	Predané cenné papiere a podiely (561)	46			
L.	Náklady na krátkodobý finančný majetok (566)	47			
M.	Opravné položky k finančnému majetku (+/-) (565)	48			
N.	Nákladové úroky (r. 50 + r. 51)	49	607 034	762 068	
N.1.	Nákladové úroky pre prepojené účtovné jednotky (562A)	50			
2.	Ostatné nákladové úroky (562A)	51	607 034	762 068	
O.	Kurzové straty (563)	52	383 653	105 676	
P.	Náklady na precenenie cenných papierov a náklady na derivátové operácie (564, 567)	53	9 060	1 890	
Q.	Ostatné náklady na finančnú činnosť (568, 569)	54	176 467	160 677	

UZPODv14_12

Výkaz ziskov a strát Úč POD 2 - 01		DIČ	2 0 2 0 4 4 2 4 6 8	IČO	3 0 2 2 2 3 6 2
Ozna- čenie a	Text b	Číslo riadku c	Skutočnosť		
			bežné účtovné obdobie 1	bezprostredne predchádzajúce účtovné obdobie 2	
***	Výsledok hospodárenia z finančnej činnosti (+/-) (r. 29 - r. 45)	55	-860 203	-697 068	
****	Výsledok hospodárenia za účtovné obdobie pred zdanením (+/-) (r. 27 + r. 55)	56	-1 010 164	651 271	
R	Daň z príjmov (r. 58 + r. 59)	57	29 896	-9 889	
R.1	Daň z príjmov splatná (591, 595)	58	3 840	3 840	
2.	Daň z príjmov odložená (+/-) (592)	59	26 056	-13 729	
S.	Prevod podielov na výsledku hospodárenia spoločníkom (+/- 596)	60			
****	Výsledok hospodárenia za účtovné obdobie po zdanení (+/-) (r. 56 - r. 57 - r. 60)	61	-1 040 060	661 160	

POZNÁMKY K ÚČTOVNEJ ZÁVIERKE ZOSTAVENEJ K 31. DECEMBRU 2025

I. VŠEOBECNÉ INFORMÁCIE

- 1. Obchodné meno a sídlo spoločnosti:** AR SHELVING, s.r.o., Hlinická cesta, 014 01 Bytča
Dátum vzniku: 31.07.1991
OR Okresného súdu Žilina, Oddiel : Sro, Vložka číslo : 133/L

2. Hlavná činnosť spoločnosti:

Účtovná jednotka vykonáva hospodársku činnosť v rozsahu činností uvedených v predmete činnosti vo Výpise z obchodného registra Obchodného súdu Žilina.

Primárne sa zameriava na výrobu kovových regálov, regálových systémov a ostatného kovového nábytku, ako aj výskum a vývoj v oblasti technológií.

Ďalšie činnosti zapísané v obchodnom registri spoločnosť vykonáva minimálne.

3. Počet zamestnancov

Názov položky	2024	2025
Priemerný prepočítaný počet zamestnancov	266	274
Stav zamestnancov ku dňu, ku ktorému sa zostavuje účtovná závierka, z toho:	274	278
<i>počet vedúcich zamestnancov</i>	29	30

Údaje o neobmedzenom ručení

Spoločnosť nie je neobmedzene ručiacim spoločníkom v iných spoločnostiach podľa § 56 ods. 5 Obchodného zákonníka.

4. Právny dôvod na zostavenie účtovnej závierky

Účtovná závierka spoločnosti k 31. decembru 2025 je zostavená ako riadna individuálna účtovná závierka podľa zákona č. 431/2002 Z. z. o účtovníctve v znení neskorších predpisov, za účtovné obdobie od 1. januára 2025 do 31. decembra 2025. Bola zostavená za predpokladu nepretržitého trvania spoločnosti.

Spoločnosť je v roku 2025 zatriedená do veľkostnej skupiny veľkých účtovných jednotiek. Spoločnosť v roku 2025 má povinnosť overenia účtovnej závierky audítorom.

5. Dátum schválenia účtovnej závierky za predchádzajúce účtovné obdobie

Účtovnú závierku za rok 2024 schválilo riadne valné zhromaždenie spoločnosti konané dňa 10.06.2025.

6. Údaje o skupine účtovných jednotiek

Spoločnosť má 100% podiel v dcérskej spoločnosti CAPRICORN INVESTMENTS, o.o.o., Novinský bulvar d. 18str. 1, 121069 Moskva, Rusko.

Účtovná závierka Spoločnosti je zahrnutá do konsolidovanej účtovnej závierky spoločnosti ARANIA CORPORACION INDUSTRIAL, S.A., San Vicente 8, floor 12, department 1, Bilbao 480 01, Španielske kráľovstvo.

Adresa, kde sa môže vyžiadať kópia konsolidovaných účtovných závierok:

Registro Mercantil de Bizkaia, Španielske kráľovstvo.

II. INFORMÁCIE O ORGÁNOCH SPOLOČNOSTI

Konateľom neboli v roku 2025 ani v bezprostredne predchádzajúcom účtovnom období poskytnuté žiadne pôžičky, záruky alebo iné formy zabezpečenia. Tiež im neboli poskytnuté finančné prostriedky alebo iné plnenia na súkromné účely.

III. INFORMÁCIE O PRIJATÝCH POSTUPOCH

VÝCHODISKÁ PRE ZOSTAVENIE ÚČTOVNEJ ZÁVIERKY:

Účtovná závierka bola zostavená za predpokladu nepretržitého trvania spoločnosti (going concern). Na spoločnosť sa nevzťahujú ustanovenia §67a-§67i Obchodného zákonníka o spoločnosti v kríze, keďže pomer vlastného imania a záväzkov je vyšší ako 8 ku 100. Spoločnosť dodržala všetky povinnosti súvisiace s touto legislatívou. V roku 2025 spoločnosť vynaložila značné investície do svojho rozvoja, rozšírenia a skvalitnenia činnosti, čo by mohlo mať priaznivý vplyv na ďalšie pokračovanie činnosti v nasledujúcich obdobiach. V bezprostredne predchádzajúcom účtovnom období, v r.2024 Spoločnosť dosiahla kladný výsledok hospodárenia pred zdanením v celkovej výške 651 271 EUR, v roku 2025 vykázala záporný výsledok hospodárenia pred zdanením v celkovej výške -1 010 164 EUR.

Vedenie Spoločnosti priebežne monitoruje geopolitickú a ekonomickú situáciu, najmä v súvislosti s pokračujúcim vojnovým konfliktom na Ukrajine, eskalujúcim konfliktom v Iráne, ako aj s vývojom obchodných vzťahov medzi Európskou úniou a Čínou. Uvedené skutočnosti, vrátane zvýšeného tlaku lacných dodávok z Číny a možného zavedenia ciel na čínske produkty, môžu spôsobovať krátkodobé výkyvy v oblasti dodávok, nákladov a odbytu Spoločnosti. Na základe informácií, ktoré má vedenie Spoločnosti k dispozícii ku dňu zostavenia účtovnej závierky, vedenie predpokladá, že hoci v roku 2026 môže dochádzať k určitej kolísavosti v dodávkach materiálu, tovarov a služieb, ako aj v objeme predaja výrobkov a služieb, v celkovom pohľade by tieto oblasti mali zostať stabilné a nemali by mať zásadný negatívny vplyv na finančnú situáciu Spoločnosti. Vedenie zároveň neidentifikuje významné ohrozenie predpokladu nepretržitého pokračovania v činnosti počas nasledujúcich 12 mesiacov od dátumu zostavenia účtovnej závierky.

Účtovné metódy a všeobecné účtovné zásady boli účtovnou jednotkou konzistentne aplikované.

V účtovnom období 2025 spoločnosť nevykonala žiadne opravy významných chýb minulých období.

Pri oceňovaní majetku a záväzkov sa uplatňuje zásada opatrnosti, t. j. berú sa do úvahy všetky riziká, straty a zníženia hodnoty, ktoré sa týkajú majetku a záväzkov a ktoré sú známe ku dňu, ku ktorému sa zostavuje účtovná závierka.

Zostavenie finančných výkazov vyžaduje, aby vedenie spoločnosti vypracovalo odhady a predpoklady, ktoré majú vplyv na vykazované sumy aktív a pasív, uvedenie možných budúcich aktív a pasív k dátumu, ku ktorému sa zostavujú finančné výkazy ako aj na vykazovanú výšku nákladov a výnosov počas roka. Aj keď sú odhady založené na najlepších informáciách manažmentu o bežných udalostiach a aktivitách, skutočné výsledky sa môžu líšiť od týchto odhadov.

Peňažné údaje sú v účtovnej závierke vykazované v celých EUR.

Spôsob oceňovania jednotlivých zložiek majetku a záväzkov:

a) Dlhodobý nehmotný a hmotný majetok

Nakupovaný dlhodobý nehmotný a hmotný majetok sa oceňuje obstarávacou cenou, ktorá zahrňuje cenu obstarania a náklady súvisiace s obstaraním (prepravu, montáž, poisťné a pod.). Súčasťou obstarávacej ceny nie sú úroky z cudzích zdrojov, ktoré vznikli do momentu uvedenia dlhodobého majetku do užívania.

Nehmotný majetok, ktorého vstupná cena je viac ako 2 400 € a doba používania viac ako rok, sa odpisuje počas predpokladanej doby používania, zodpovedajúcej spotrebe budúcich ekonomických úžitkov. Nehmotný majetok, ktorého vstupná cena je menej ako 2 400 € a doba používania viac ako rok, sa odpisuje počas predpokladanej doby používania, zodpovedajúcej spotrebe budúcich ekonomických úžitkov. Odpisovať sa začína od mesiaca zaradenia do používania.

Nehmotný majetok, ktorého vstupná cena je menej ako 2 400 € a doba používania menej ako rok, sa zahrnie priamo do nákladov bežného roka.

Predpokladaná doba používania a metóda odpisovania sú uvedené v nasledujúcej tabuľke:

	Predpokladaná doba používania v rokoch	Metóda odpisovania	Ročná odpisová sadzba v %
softvér	5	lineárna	20%

Hmotný majetok, ktorého vstupná cena je viac ako 1 700 € a doba používania viac ako rok, sa odpisuje počas predpokladanej doby jeho životnosti a predpokladaného priebehu jeho opotrebenia. Hmotný majetok, ktorého vstupná cena je menej ako 1 700 € a doba používania viac ako rok, sa odpisuje počas predpokladanej doby jeho životnosti a predpokladaného priebehu jeho opotrebenia. Odpisovať sa začína od mesiaca zaradenia do používania. Pozemky sa neodpisujú.

Hmotný majetok, ktorého vstupná cena je menej ako 1 700 € a doba používania menej ako rok, sa zahrnie priamo do nákladov bežného roka.

Predpokladaná doba používania a metóda odpisovania sú uvedené v nasledujúcej tabuľke:

	Predpokladaná doba používania v rokoch	Metóda odpisovania	Ročná odpisová sadzba v %
Stavby – výrobn.char.	20	lineárna	5,00 %
Stavby – administratívne	40	lineárna	2,50 %
Samost.hnut.veci a súbory hn.vecí – 4.	12	lineárna	8,33 %
Samost.hnut.veci a súbory hn.vecí – 3.	8	lineárna	12,50 %
Samost.hnut.veci a súbory hn.vecí – 2.	6	lineárna	16,67 %
Samost.hnut.veci a súbory hn.vecí – 1.	4	lineárna	25,00 %

V prípade prechodného zníženia úžitkovej hodnoty dlhodobého majetku, ktorá bola zistená pri inventarizácii a je výrazne nižšia ako jeho ocenenie v účtovníctve po odpočítaní oprávok, je vytvorená opravná položka na úroveň jeho zistenej úžitkovej hodnoty.

b) Dlhodobý finančný majetok

Dlhodobý finančný majetok tvoria hlavne majetkové účasti, realizovateľné cenné papiere a podiely a dlžné cenné papiere držané do doby splatnosti

Cenné papiere a podiely sa oceňujú obstarávacími cenami vrátane nákladov súvisiacich s obstaraním.

Ku dňu, ku ktorému sa zostavuje účtovná závierka sa podiel na základnom imaní v dcérskej spoločnosti oceňuje metódou vlastného imania. Zmena hodnoty podielu sa účtuje bez vplyvu na výsledok hospodárenia priamo v prospech alebo na ťarchu vlastného imania.

c) Zásoby

Zásoby sa oceňujú nižšou z nasledujúcich hodnôt: obstarávacou cenou (nakupované zásoby) alebo vlastnými nákladmi (zásoby vytvorené vlastnou činnosťou) alebo čistou realizačnou hodnotou.

Obstarávacía cena zahŕňa cenu zásob a náklady súvisiace s obstaraním (clo, prepravu, poistné, provízie, skonto a pod.). Úroky z cudzích zdrojov nie sú súčasťou obstarávacej ceny. Nakupované zásoby sa oceňujú váženým aritmetickým priemerom z obstarávacích cien.

Vlastné náklady zahŕňajú priame náklady (priamy materiál, priame mzdy a ostatné priame náklady) a časť nepriamych nákladov bezprostredne súvisiacich s vytvorením zásob vlastnou činnosťou (výrobná réžia). Súčasťou vlastných nákladov nie sú úroky z cudzích zdrojov. Vlastnými nákladmi sa oceňujú nedokončené servisné zákazky.

Čistá realizačná hodnota je predpokladaná predajná cena znížená o predpokladané náklady na ich dokončenie a o predpokladané náklady súvisiace s ich predajom.

Zníženie hodnoty zásob sa zohľadňuje vytvorením opravnej položky.

d) Pohľadávky

Pohľadávky pri ich vzniku sa oceňujú ich menovitou hodnotou; postúpené pohľadávky a pohľadávky nadobudnuté vkladom do základného imania sa oceňujú obstarávacou cenou vrátane nákladov súvisiacich s obstaraním. Toto ocenenie sa znižuje o pochybné a nevymožiteľné pohľadávky. Spoločnosť posudzuje svoje pohľadávky individuálne a k rizikovým pohľadávkam vytvára z dôvodu opatrnosti opravné položky.

e) Krátkodobý finančný majetok - finančné účty

Finančné účty tvorí peňažná hotovosť, ceniny a zostatky na bankových účtoch. Peňažné prostriedky a ceniny sa oceňujú ich nominálnou hodnotou.

f) Rezervy

Rezerva je záväzok predstavujúci existujúcu povinnosť Spoločnosti, ktorá vznikla z minulých udalostí a je pravdepodobné, že v budúcnosti zníži jej ekonomické úžitky. Rezervy sú záväzky s neurčitým časovým vymedzením alebo výškou a oceňujú sa odhadom v sume potrebnej na splnenie existujúcej povinnosti ku dňu, ku ktorému sa zostavuje účtovná závierka.

Tvorba rezervy sa účtuje na vecne príslušný nákladový alebo majetkový účet, ku ktorému záväzok prislúcha. Použitie rezervy sa účtuje na farchu vecne príslušného účtu rezerv so súvzťažným zápisom v prospech vecne príslušného účtu záväzkov. Rozpustenie nepotrebných rezerv alebo jej časti sa účtuje opačným účtovným zápisom ako sa účtovala tvorba rezervy.

g) Záväzky

Záväzky pri ich vzniku sa oceňujú menovitou hodnotou. Záväzky pri ich prevzatí sa oceňujú obstarávacou cenou. Ak sa pri inventarizácii zistí, že suma záväzkov je iná ako ich výška v účtovníctve, uvedú sa záväzky v účtovníctve a v účtovnej závierke v tomto zistenom ocenení.

h) Splatná daň z príjmu

Daň z príjmov sa účtuje do nákladov Spoločnosti v období vzniku daňovej povinnosti a v priloženom výkaze ziskov a strát Spoločnosti je vypočítaná zo základu vyplývajúceho z hospodárskeho výsledku pred zdanením, ktorý bol upravený o pripočítateľné a odpočítateľné položky z titulu trvalých a dočasných úprav daňového základu. Daňový záväzok je vykázaný vo výške minimálnej dane.

i) Odložené dane

Odložená daň z príjmu vyplýva z:

- rozdielov medzi účtovnou hodnotou majetku a účtovnou hodnotou záväzkov vykázanou v súvahe a ich daňovou základňou,
- možnosti umorovať daňovú stratu v budúcnosti, pod ktorou sa rozumie možnosť odpočítať daňovú stratu od základu dane v budúcnosti,
- možnosti previesť nevyužitú daňovú odpočty a iné daňové nároky do budúcich období.

Odložená daňová pohľadávka sa účtuje iba do takej výšky, do akej je pravdepodobné, že bude možné dočasné rozdiely vyrovnat voči budúcemu základu dane. Pri výpočte odloženej dane sa použije sadzba dane z príjmov, o ktorej sa predpokladá, že bude platiť v čase vyrovnania odloženej dane.

j) Časové rozlíšenie

Náklady, príjmy, výdavky a výnosy budúcich období sa vykazujú vo výške, ktorá je potrebná na dodržanie zásady vecnej a časovej súvislosti s účtovným obdobím.

k) Nevymenované dodávky

Nevymenované dodávky sa oceňujú v konkrétnej výške dlhu.

l) Opravné položky

Opravné položky sa tvoria na základe zásady opatrnosti, ak je opodstatnené predpokladať, že došlo k zníženiu hodnoty majetku oproti jeho oceneniu v účtovníctve. Opravná položka sa účtuje v sume opodstatneného predpokladu zníženia hodnoty majetku oproti jeho oceneniu v účtovníctve.

m) Cudzí mena

Majetok a záväzky vyjadrené v cudzej mene sa prepočítavajú na euro kurzom určeným v kurzovom lístku ECB platným ku dňu predchádzajúcemu dňu uskutočnenia účtovného prípadu a v účtovnej závierke platným ku dňu jej zostavenia. Kurzové straty a zisky vypočítané ku dňu, ku ktorému sa účtovná závierka zostavuje, sa účtujú priamo do finančných nákladov a výnosov a majú vplyv na výsledok hospodárenia.

o) Výnosy

Výnosy sa vykazujú po odpočítaní dane z pridanej hodnoty, zliav a zrážok (rabaty, bonusy, skontá, dobropisy a pod.).

Výnosy z predaja tovaru sa vykazujú v momente prenosu rizika a vlastníctva tovaru, obvykle po dodávke. Výnosy z predaja služieb sa vykazujú v účtovnom období, v ktorom boli služby poskytnuté. Výnosové úroky sa účtujú rovnomerne v účtovných obdobiach, ktorých sa vecne a časovo týkajú.

p) Oprava chýb minulých období

Ak Spoločnosť zistí v bežnom účtovnom období významnú chybu týkajúcu sa minulých účtovných období, opraví túto chybu na účtoch Nerozdelený zisk minulých rokov a Neuhradená strata minulých rokov, t. j. bez vplyvu na výsledok hospodárenia v bežnom účtovnom období. Opravy nevýznamných chýb minulých účtovných období sa účtujú v bežnom účtovnom období na príslušný nákladový alebo výnosový účet.

IV. INFORMÁCIE, KTORÉ VYSVETĽUJÚ A DOPLŇAJÚ SÚVAHU**1. Dlhodobý nehmotný majetok a dlhodobý hmotný majetok**

Prehľad o pohybe **dlhodobého nehmotného majetku** od 1. januára 2025 do 31. decembra 2025 a za porovnateľné obdobie od 1. januára 2024 do 31. decembra 2024 je uvedený v nasledujúcich tabuľkách:

Prehľad o pohybe dlhodobého nehmotného majetku - bežné obdobie 2025

	Aktivované náklady na vývoj	Softvér	Oceniteľné práva	Goodwill	Ostatný dlhodobý nehmotný majetok	Obstarávaný dlhodobý nehmotný majetok	Poskytnuté preddavky na dlhodobý nehmotný majetok	Spolu
Prvotné ocenenie								
Stav na začiatku účtovného obdobia	0	997 090	0	0	0	0	0	997 090
Prírastky	0	25 000	0	0	0	0	0	25 000
Úbytky	0	0	0	0	0	0	0	0
Presuny	0	0	0	0	0	0	0	0
Stav na konci účtovného obdobia	0	1 022 090	0	0	0	0	0	1 022 090
Oprávky								
Stav na začiatku účtovného obdobia	0	724 387	0	0	0	0	0	724 387
Prírastky	0	144 846	0	0	0	0	0	144 846
Úbytky	0	0	0	0	0	0	0	0
Stav na konci účtovného obdobia	0	869 233	0	0	0	0	0	869 233
Opravné položky								
Stav na začiatku účtovného obdobia	0	0	0	0	0	0	0	0
Prírastky	0	0	0	0	0	0	0	0
Úbytky	0	0	0	0	0	0	0	0
Stav na konci účtovného obdobia	0	0	0	0	0	0	0	0
Zostatková hodnota								
Stav na začiatku účtovného obdobia	0	272 703	0	0	0	0	0	272 703
Stav na konci účtovného obdobia	0	152 857	0	0	0	0	0	152 857

Prehľad o pohybe dlhodobého nehmotného majetku - bezprostredne predchádzajúce obdobie 2024

	Aktivované náklady na vývoj	Softvér	Oceniteľné práva	Goodwill	Ostatný dlhodobý nehmotný majetok	Obstarávaný dlhodobý nehmotný majetok	Poskytnuté preddavky na dlhodobý nehmotný majetok	Spolu
Prvotné ocenenie								
Stav na začiatku účtovného obdobia	0	930 972	0	0	0	0	0	930 972
Prírastky	0	66 118	0	0	0	0	0	66 118
Úbytky	0	0	0	0	0	0	0	0
Presuny	0	0	0	0	0	0	0	0
Stav na konci účtovného obdobia	0	997 090	0	0	0	0	0	997 090
Oprávky								
Stav na začiatku účtovného obdobia	0	584 160	0	0	0	0	0	584 160
Prírastky	0	140 227	0	0	0	0	0	140 227
Úbytky	0	0	0	0	0	0	0	0
Stav na konci účtovného obdobia	0	724 387	0	0	0	0	0	724 387
Opravné položky								
Stav na začiatku účtovného obdobia	0	0	0	0	0	0	0	0
Prírastky	0	0	0	0	0	0	0	0
Úbytky	0	0	0	0	0	0	0	0
Stav na konci účtovného obdobia	0	0	0	0	0	0	0	0
Zostatková hodnota								
Stav na začiatku účtovného obdobia	0	346 812	0	0	0	0	0	346 812
Stav na konci účtovného obdobia	0	272 703	0	0	0	0	0	272 703

Prehľad o pohybe dlhodobého hmotného majetku od 1. januára 2025 do 31. decembra 2025 a za porovnateľné obdobie od 1. januára 2024 do 31. decembra 2024 je uvedený v nasledujúcich tabuľkách:

Prehľad o pohybe dlhodobého hmotného majetku - bežné obdobie 2025

	Pozemky	Stavby	Samostatné hnutelné veci a súbory hnutelných vecí	Pestovateľské celky trvalých porastov	Základné stádo a ťažné zvieratá	Ostatný dlhodobý hmotný majetok	Obstarávaný dlhodobý hmotný majetok	Poskytnuté preddavky na dlhodobý hmotný majetok	Spolu
Dlhodobý hmotný majetok									
Prvotné ocenenie									
Stav na začiatku účtovného obdobia	1 359 579	5 066 797	17 794 154	0	0	0	2 740 267	0	26 960 797
Prírastky	0	61 862	2 243 683	0	0	0	165 487	0	2 471 032
Úbytky	0	0	829 862	0	0	0	0	0	829 862
Presuny	0	0	0	0	0	0	0	0	0
Stav na konci účtovného obdobia	1 359 579	5 128 659	19 207 975	0	0	0	2 905 754	0	28 601 967
Oprávky									
Stav na začiatku účtovného obdobia	0	1 903 781	10 967 699	0	0	0	0	0	12 871 480
Prírastky	0	180 744	2 487 978	0	0	0	0	0	2 668 722
Úbytky	0	0	829 862	0	0	0	0	0	829 862
Stav na konci účtovného obdobia	0	2 084 525	12 625 815	0	0	0	0	0	14 710 340
Opravné položky									
Stav na začiatku účtovného obdobia	0	0	0	0	0	0	0	0	0
Prírastky	0	0	0	0	0	0	0	0	0
Úbytky	0	0	0	0	0	0	0	0	0
Stav na konci účtovného obdobia	0	0	0	0	0	0	0	0	0
Zostatková hodnota									
Stav na začiatku účtovného obdobia	1 359 579	3 163 016	6 826 455	0	0	0	2 740 267	0	14 089 317
Stav na konci účtovného obdobia	1 359 579	3 044 134	6 582 160	0	0	0	2 905 754	0	13 891 627

Prehľad o pohybe dlhodobého hmotného majetku - bezprostredne predchádzajúce obdobie 2024

	Pozemky	Stavby	Samostatné hnutelné veci a súbory hnutelných vecí	Pestovateľské celky trvalých porastov	Základné stádo a ťažné zvieratá	Ostatný dlhodobý hmotný majetok	Obstarávaný dlhodobý hmotný majetok	Poskytnuté preddavky na dlhodobý hmotný majetok	Spolu
Dlhodobý hmotný majetok									
Prvotné ocenenie									
Stav na začiatku účtovného obdobia	1 349 429	5 046 406	16 909 646	0	0	0	2 618 005	0	25 923 486
Prírastky	10 150	20 391	896 605	0	0	0	122 262	0	1 049 408
Úbytky	0	0	12 097	0	0	0	0	0	12 097
Presuny	0	0	0	0	0	0	0	0	0
Stav na konci účtovného obdobia	1 359 579	5 066 797	17 794 154	0	0	0	2 740 267	0	26 960 797
Oprávkky									
Stav na začiatku účtovného obdobia	0	1 717 726	9 155 114	0	0	0	0	0	10 872 840
Prírastky	0	186 055	1 824 682	0	0	0	0	0	2 010 737
Úbytky	0	0	12 097	0	0	0	0	0	12 097
Stav na konci účtovného obdobia	0	1 903 781	10 967 699	0	0	0	0	0	12 871 480
Opravné položky									
Stav na začiatku účtovného obdobia	0	0	0	0	0	0	0	0	0
Prírastky	0	0	0	0	0	0	0	0	0
Úbytky	0	0	0	0	0	0	0	0	0
Stav na konci účtovného obdobia	0	0	0	0	0	0	0	0	0
Zostatková hodnota									
Stav na začiatku účtovného obdobia	1 349 429	3 328 680	7 754 532	0	0	0	2 618 005	0	15 050 646
Stav na konci účtovného obdobia	1 359 579	3 163 016	6 826 455	0	0	0	2 740 267	0	14 089 317

Spoločnosť má vo finančnom prenájme a na splátkový predaj samostatne hnutelné veci k 31.12.2025 v celkovej obstarávacej cene 1 870 537 € a v zostatkovej hodnote 745 122 € (k 31.12.2024 bola zostatková hodnota majetku obstaraného na finančný prenájom a splátkový predaj 441 088 €).

Spoločnosť má nehnuteľnosti vo svojom vlastníctve v kat.území Veľká Bytča zabezpečené záložným právom k 31.12.2025 v celkovej obstarávacej cene 3 043 271 € a v zostatkovej hodnote 2 104 783 € (k 31.12.2024 bola zostatková hodnota nehnuteľností zabezpečených záložným právom 2 168 035 €).

Spoločnosť má hnutelné veci - zásoby zabezpečené záložným právom vo výške 6 500 000 €.

Spoločnosť má uzatvorenú Zmluvu o poskytnutí nenávratného finančného príspevku s Ministerstvom dopravy a výstavby SR na Realizáciu aktivít Projektu s názvom : Podpora inteligentných inovácií v spoločnosti, ktorej predmetom je zabezpečená pohľadávka vo výške 1 156 370 €.

S týmto majetkom má Spoločnosť obmedzené právo disponovania.

Dopravné prostriedky sú poistené pre prípad škôd spôsobených krádežou, haváriou a živelnou pohromou a tiež pre prípad zodpovednosti za spôsobenú škodu voči tretím osobám

Súbor prevádzkovo-obchodného zariadenia, zásob a hnutelný majetok sú poistené pre prípad škôd spôsobených živelnou pohromou na súhrnnú poistnú sumu 40 557 543 €, pre prípad škôd spôsobených odcudzením a vandalizmom na súhrnnú poistnú sumu 9 444 155 €.

Stroje a elektronika sú poistené pre prípad škôd na poistnú sumu 16 555 602 €.

Spoločnosť je poistená poistením zodpovednosti za škodu právnickej osoby na poistnú sumu 600 000 €.

2. Dlhodobý finančný majetok

Prehľad o pohybe **dlhodobého finančného majetku** od 1. januára 2025 do 31. decembra 2025 a za porovnateľné obdobie od 1. januára 2024 do 31. decembra 2024 je uvedený v nasledujúcich tabuľkách:

Prehľad o pohybe dlhodobého finančného majetku - bežné obdobie 2025

	Podielové cenné papiere a podieľy v prepojených úctovných jednotkách	Podielové cenné papiere a podieľy v spoločnosti s podstatným vplyvom	Ostatné realizovateľné cenné papiere a podieľy	Pôžičky prepojeným ÚJ	Ostatné pôžičky	Dlhové CP a ostatný dlhodobý finančný majetok	Obstarávaný dlhodobý finančný majetok	Poskytnuté preddavky na dlhodobý finančný majetok	Spolu
Prvotné ocenenie									
Stav na začiatku účtovného obdobia	161	0	0	0	0	0	0	0	161
Prírastky		0	0	0	0	0	0	0	0
Úbytky		0	0	0	0	0	0	0	0
Presuny/zaokrúhlenie		0	0	0	0	0	0	0	0
Stav na konci účtovného obdobia	161	0	0	0	0	0	0	0	161
Opravné položky									
Stav na začiatku účtovného obdobia	0	0	0	0	0	0	0	0	0
Prírastky	0	0	0	0	0	0	0	0	0
Úbytky	0	0	0	0	0	0	0	0	0
Stav na konci účtovného obdobia	0	0	0	0	0	0	0	0	0
Účtovná hodnota									
Stav na začiatku účtovného obdobia	161	0	0	0	0	0	0	0	161
Stav na konci účtovného obdobia	161	0	0	0	0	0	0	0	161

Prehľad o pohybe dlhodobého finančného majetku - bezprostredne predchádzajúce obdobie 2024

	Podielové cenné papiere a podieľy v prepojených úctovných jednotkách	Podielové cenné papiere a podieľy v spoločnosti s podstatným vplyvom	Ostatné realizovateľné cenné papiere a podieľy	Pôžičky prepojeným ÚJ	Ostatné pôžičky	Dlhové CP a ostatný dlhodobý finančný majetok	Obstarávaný dlhodobý finančný majetok	Poskytnuté preddavky na dlhodobý finančný majetok	Spolu
Prvotné ocenenie									
Stav na začiatku účtovného obdobia	161	0	0	0	0	0	0	0	161
Prírastky		0	0	0	0	0	0	0	0
Úbytky		0	0	0	0	0	0	0	0
Presuny/zaokrúhlenie		0	0	0	0	0	0	0	0
Stav na konci účtovného obdobia	161	0	0	0	0	0	0	0	161
Opravné položky									
Stav na začiatku účtovného obdobia	0	0	0	0	0	0	0	0	0
Prírastky	0	0	0	0	0	0	0	0	0
Úbytky	0	0	0	0	0	0	0	0	0
Stav na konci účtovného obdobia	0	0	0	0	0	0	0	0	0
Účtovná hodnota									
Stav na začiatku účtovného obdobia	161	0	0	0	0	0	0	0	161
Stav na konci účtovného obdobia	161	0	0	0	0	0	0	0	161

Podiel v dcérskej účtovnej jednotke nie je ocenený ku dňu zostavenia účtovnej závierky metódou vlastného imania. Účtovná hodnota podielov k 31.12.2025 a k 31.12.2024 je uvedená v nasledujúcich prehľadoch spolu s výškou vlastného imania k 31. decembru 2025 a k 31. decembru 2024 a zodpovedajúceho výsledku hospodárenia za účtovné obdobie 2025 a 2024:

Bežné účtovné obdobie - rok 2025

Obchodné meno a sídlo spoločnosti, v ktorej má účtovná jednotka umiestnený dlhodobý finančný majetok	Podiel účtovnej jednotky na ZI v %	Podiel účtovnej jednotky na hlas. právach v %	Hodnota vlastného imania účtovnej jednotky, v ktorej má účtovná jednotka umiestnený DFM	Výsledok hospodárenia účtovnej jednotky, v ktorej má účtovná jednotka umiestnený DFM	Účtovná hodnota dlhodobého finančného majetku
a) Dcérske účtovné jednotky					
CAPRICORN INVESTMENTS, o.o.o.	100	100	85,32 eur/ 10 tis RUB	0,00 eur / 0 RUB	161
Dlhodobý finančný majetok spolu					161

Vzhľadom na súčasné obchodné aktivity na trhu s EUR/RUB Európska centrálna banka (ECB) nedokáže stanoviť referenčný výmenný kurz, ktorý by reprezentoval všeobecné trhové podmienky. ECB sa preto rozhodla až do odvolania pozastaviť zverejňovanie referenčného výmenného kurzu eura voči ruskému rubľu. ECB naposledy zverejnila referenčný výmenný kurz EUR/RUB k 1. marcu 2022. Spoločnosť preto použila tento posledný zverejnený kurz na prepočet hodnoty vlastného imania a výsledku hospodárenia spoločnosti CAPRICORN INVESTMENTS, o.o.o. a uviedla aj ich hodnotu v rubľoch.

Bezprostredne predchádzajúce obdobie - rok 2024

Obchodné meno a sídlo spoločnosti, v ktorej má účtovná jednotka umiestnený dlhodobý finančný majetok	Podiel účtovnej jednotky na ZI v %	Podiel účtovnej jednotky na hlas. právach v %	Hodnota vlastného imania účtovnej jednotky, v ktorej má účtovná jednotka umiestnený DFM	Výsledok hospodárenia účtovnej jednotky, v ktorej má účtovná jednotka umiestnený DFM	Účtovná hodnota dlhodobého finančného majetku
a) Dcérske účtovné jednotky					
CAPRICORN INVESTMENTS, o.o.o.	100	100	85,32 eur/ 10 tis RUB	-175 754,50 eur / -20 247 tis RUB	161
Dlhodobý finančný majetok spolu					161

K dlhodobému finančnému majetku nie je k 31.12.2025 a ani k 31.12.2024 zriadené záložné právo a ani Spoločnosť nemá obmedzené právo s ním nakladať.

3. Zásoby

Hodnota opravných položiek k zásobám k 31.12.2025 je 0 €, rovnako ani v roku 2024 sa netvorila opravná položka. Hodnota opravných položiek k zásobám náhradných dielov k 31.12.2025 bola 0 €.

Spoločnosť má zásoby zabezpečené zabezpečovacím prevodom práva k 31.12.2025 v celkovej obstarávacej cene 1 000 000€.

4. Pohľadávky

Vývoj opravnej položky k rizikovým pohľadávkam v priebehu účtovného obdobia je zobrazený v nasledujúcom prehľade:

Opravné položky k pohľadávkam	Stav opravnej položky k 31.12.2024	Tvorba opravnej položky	Bežné účtovné obdobie (rok 2025)			Stav opravnej položky k 31.12.2025
			Zúčtovanie opravnej položky z dôvodu zániku opodstatnenosti	Zúčtovanie opravnej položky z dôvodu vyradenia majetku z účtovníctva	Zúčtovanie opravnej položky z dôvodu vyradenia majetku z účtovníctva	
Pohľadávky z obchodného styku voči prepojeným UJ	267 559	0	0	0	0	267 559
Ostatné pohľadávky z obchodného styku	0	0	0	0	0	0
Ostatné pohľadávky voči prepojeným UJ	0	0	0	0	0	0
Iné pohľadávky	0	0	0	0	0	0
Opravné položky spolu	267 559	0	0	0	0	267 559

Bezprostredne predchádzajúce účtovné obdobie (rok 2024)

Opravné položky k pohľadávkam	Stav opravnej položky k 31.12.2023	Tvorba opravnej položky	Zúčtovanie opravnej položky z dôvodu zániku opodstatnenosti	Zúčtovanie opravnej položky z dôvodu vyradenia majetku z účtovníctva	Stav opravnej položky k 31.12.2024
Pohľadávky z obchodného styku voči prepojeným UJ	298 159	0	30 600	0	267 559
Ostatné pohľadávky z obchodného styku	0	0	0	0	0
Ostatné pohľadávky voči prepojeným UJ	0	0	0	0	0
Iné pohľadávky	0	0	0	0	0
Opravné položky spolu	298 159	0	30 600	0	267 559

Veková štruktúra pohľadávok za bežné a bezprostredne predchádzajúce účtovné obdobie je uvedená v nasledujúcom prehľade:

Pohľadávky k 31.12.2025	V lehote splatnosti	Po lehote splatnosti	Pohľadávky spolu
Pohľadávky z obchodného styku	0	0	0
Odložená daňová pohľadávka	714 719	0	714 719
Dlhodobé pohľadávky spolu	714 719	0	714 719
Krátkodobé pohľadávky			
Pohľadávky z obchodného styku voči prepojeným účtovným jednotkám	1 790 688	352 467	2 143 155
Ostatné pohľadávky z obchodného styku	4 960 162	1 091 334	6 051 496
Čistá hodnota zákazky	0	0	0
Ostatné pohľadávky voči prepojeným účtovným jednotkám	0	0	0
Daňové pohľadávky a dotácie	1 335 179	0	1 335 179
Pohľadávky z derivátových operácií	1 110	0	1 110
Iné pohľadávky	65 809	0	65 809
Krátkodobé pohľadávky spolu	8 152 948	1 443 801	9 596 749
Zníženie hodnoty	0	-267 559	-267 559
Krátkodobé pohľadávky spolu netto	8 152 948	1 176 242	9 329 190
Pohľadávky k 31.12.2024			
Pohľadávky z obchodného styku	0	0	0
Odložená daňová pohľadávka	740 775	0	740 775
Dlhodobé pohľadávky spolu	740 775	0	740 775
Krátkodobé pohľadávky			
Pohľadávky z obchodného styku voči prepojeným účtovným jednotkám	1 935 579	666 785	2 602 364
Ostatné pohľadávky z obchodného styku	6 683 229	822 745	7 505 974
Čistá hodnota zákazky	0	0	0
Ostatné pohľadávky voči prepojeným účtovným jednotkám	0	0	0
Sociálne poistenie	1 045 144	0	1 045 144
Daňové pohľadávky a dotácie	0	0	0
Iné pohľadávky	73 596	0	73 596
Krátkodobé pohľadávky spolu	9 737 548	1 489 530	11 227 078
Zníženie hodnoty	0	-267 559	-267 559
Krátkodobé pohľadávky spolu netto	9 737 548	1 221 971	10 959 519

Pohľadávky podľa zostatkovej doby splatnosti sú uvedené v nasledujúcom prehľade:

Pohľadávky podľa zostatkovej doby splatnosti	31.12.2025	31.12.2024
Pohľadávky po lehote splatnosti do 30 dní	715 811	630 844
Pohľadávky po lehote splatnosti viac ako 30 dní	349 075	505 585
Pohľadávky so zostatkovou dobou splatnosti do jedného roka (v lehote)	6 750 850	8 618 808
Pohľadávky po lehote splatnosti viac ako 360 dní	378 915	353 101
Krátkodobé pohľadávky spolu	8 194 651	10 108 338
Pohľadávky so zostatkovou dobou splatnosti jeden rok až päť rokov	714 719	740 775
Pohľadávky so zostatkovou dobou splatnosti dlhšou ako päť rokov		
Dlhodobé pohľadávky spolu	714 719	740 775

Spoločnosť nemá pohľadávky kryté záložným právom ani inou formou zabezpečenia. Spoločnosť má obmedzené právo nakladať s pohľadávkami, ktorými je zabezpečená banková záruka v hodnote 1 500 000 €.

5. Finančné účty

Ako finančné účty sú vykázané peniaze v pokladnici, ceniny a účty v bankách. Prehľad jednotlivých položiek finančných účtov:

Názov položky	31. 12. 2025	31. 12. 2024
Pokladnica, ceniny	3 775	3 832
Bežné bankové účty	430 711	1 009 244
Bankové účty termínované	0	0
Peniaze na ceste	0	0
Spolu	434 486	1 013 076

Časové rozlíšenie

Prehľad o časovom rozlíšení za bežné a bezprostredne predchádzajúce účtovné obdobie je uvedený v nasledujúcom prehľade:

Názov položky	31. 12. 2025	31. 12. 2024
Náklady budúcich období dlhodobé:	0	0
Náklady budúcich období krátkodobé, z toho:	58 090	75 488
poistenie	36 564	34 025
úroky	21 526	41 458
ostatné	0	5
Príjmy budúcich období dlhodobé	10 000	0
očakávané bonusy	10 000	0
Príjmy budúcich období krátkodobé	21 651	10 464
očakávané bonusy	10 000	0
poistné	11 651	10 464
Spolu	89 741	85 952

Název položky	31. 12. 2025	31. 12. 2024
Výdavky budúcich období dlhodobé:	0	0
Výdavky budúcich období krátkodobé, z toho:	6 437	8 955
ostatné (Orange- splátky)	0	345
ostatné (úroky z úverov)	6 437	8 610
Výnosy budúcich období dlhodobé, z toho:	522 776	667 996
nárok na dotáciu EU	522 116	666 675
ostatné	660	1 321
Výnosy budúcich období krátkodobé, z toho:	145 220	145 220
nárok na dotáciu EU	144 560	144 560
ostatné	660	660
Spolu	674 433	822 171

6. Vlastné imanie

Informácie o vlastnom imaní sú uvedené v časti VIII bod 1.

7. Rezervy

Prehľad o rezervách za bežné a bezprostredne predchádzajúce účtovné obdobie je uvedený v nasledujúcom prehľade:

Název položky	Bežné účtovné obdobie (rok 2025)				Stav k 31. 12. 2025
	Stav k 31. 12. 2024	Tvorba	Použitie	Zrušenie	
Krátkodobé rezervy, z toho:	344 976	332 765	344 976	0	332 765
Nevyčerpané dovolenky a zákonné sociálne odvody	111 198	97 665	111 198		97 665
Zákonné rezervy krátkodobé spolu	111 198	97 665	111 198	0	97 665
Rezerva na audit	8 000	20 880	8 000	0	20 880
Rezervy na zákaznicke bonusy	225 778	214 220	225 778	0	214 220
Ostatné krátkodobé rezervy spolu	233 778	235 100	233 778	0	235 110

Název položky	Bezprostredne predchádzajúce účtovné obdobie (rok 2024)				Stav k 31. 12. 2024
	Stav k 31. 12. 2023	Tvorba	Použitie	Zrušenie	
Krátkodobé rezervy, z toho:	260 093	356 976	260 093	12 000	344 976
Nevyčerpané dovolenky a zákonné sociálne odvody	77 941	111 198	77 941	0	111 198
Zákonné rezervy krátkodobé spolu	77 941	111 198	77 941	0	111 198
Rezerva na audit	21 500	20 000	21 500	12 000	8 000
Rezervy na zákaznicke bonusy	160 652	225 778	160 652	0	225 778
Ostatné krátkodobé rezervy spolu	182 152	245 778	182 152	12 000	233 778

8. Závazky

Štruktúra záväzkov (okrem bankových úverov) podľa zostatkovej doby splatnosti je uvedená v nasledujúcom prehľade:

Názov položky	31. 12. 2025	31. 12. 2024
Závazky po lehote splatnosti	1 180 154	417 684
Závazky so zostatkovou dobou splatnosti do jedného roka vrátane	12 712 328	11 650 612
Krátkodobé záväzky spolu	13 892 482	12 068 296
Závazky so zostatkovou dobou splatnosti jeden rok až päť rokov	503 737	166 297
Závazky so zostatkovou dobou splatnosti nad päť rokov	0	0
Dlhodobé záväzky spolu	503 737	166 297

K 31.12.2025 krátkodobé záväzky neprevyšujú hodnotu krátkodobých aktív. Spoločnosť riadi svoj pracovný kapitál tak, aby výška krátkodobých záväzkov nepredstavovala riziko pre schopnosť Spoločnosti plniť svoje záväzky.

Dlhodobé záväzky tvoria záväzky z finančného leasingu a zo splátkového predaja.

Bližší rozpis dlhodobých záväzkov so zostatkovou dobou splatnosti viac ako jeden rok je uvedený v nasledujúcej tabuľke:

Názov položky	31. 12. 2025	31. 12. 2024
Dlhodobé záväzky z obchodného styku	0	0
Dlhodobé záväzky zo splátkového predaja	51 711	77 983
Dlhodobé záväzky z pôžičiek	0	0
Závazky zo sociálneho fondu	39 086	26 004
Dlhodobé záväzky finančný leasing	412 940	62 310
Odložený daňový záväzok	0	0
Dlhodobé záväzky spolu	503 737	166 297

9. Informácie o zabezpečených záväzkoch

Štruktúra zabezpečených záväzkov (okrem bankových úverov) podľa zostatkovej doby splatnosti je uvedená v nasledujúcom prehľade:

Prehľad o zabezpečených záväzkoch	31.12.2025	31.12.2024
Závazky zo spotrebného úveru (splátkový predaj) - UniCredit Leasing a. s.	48 383	150 231
Závazky zo spotrebného úveru (splátkový predaj) - úver ČSOB Leasing a. s.	20 903	50 523
Závazky zo spotrebného úveru (splátkový predaj) - úver SLSP Leasing a. s.	17 224	0
Závazky z finančného leasingu - UniCredit Leasing a. s.	35 359	82 202
Závazky z finančného leasingu - ČSOB Leasing a. s.	18 195	17 839
Závazky z finančného leasingu - SLSP Leasing a. s.	140 407	0
Krátkodobé záväzky spolu	280 471	300 795
Závazky zo spotrebného úveru (splátkový predaj) so zostatkovou dobou splatnosti jeden rok až päť rokov	51 710	77 983
Závazky z finančného leasingu so zostatkovou dobou splatnosti jeden rok až päť rokov	412 941	62 310
Dlhodobé záväzky spolu	464 651	140 293

Úver voči UniCredit Leasing a. s. na financovanie jednotlivých vozidiel je zabezpečený zabezpečovacím prevodom práva na financované motorové vozidlá. Úver voči ČSOB Leasing a. s. na financovanie jednotlivých vozidiel je zabezpečený zabezpečovacím prevodom práva na financované motorové vozidlá.

Vyššie uvedené úvery voči ČSOB Leasing a. s. ako aj voči UniCredit Leasing a. s. sú v účtovnej závierke vykázané v rámci ostatných záväzkov.

10. Závazky z finančného leasingu a splátkového predaja

Spoločnosť má záväzky z finančného prenájmu a zo splátkového predaja na financovanie strojov, zariadení a automobilov. Záväzky sú zabezpečené zabezpečovacím prevodom práva na obstaraný majetok.

Výška budúcich platieb rozdelená na istinu a finančný náklad podľa doby splatnosti je uvedená v nasledujúcom prehľade:

Názov položky	31.12.2025			31.12.2024		
	do jedného roka vrátane	Splatnosť od jedného roka do piatich rokov vrátane	viac ako päť rokov	do jedného roka vrátane	Splatnosť od jedného roka do piatich rokov vrátane	viac ako päť rokov
Istina finančný leasing	193 961	412 941	0	100 041	62 310	0
Finančný náklad	19 820	22 192	0	3 833	1 349	0
Spolu	213 781	435 133	0	103 874	63 659	0

Názov položky	31.12.2025			31.12.2024		
	do jedného roka vrátane	Splatnosť od jedného roka do piatich rokov vrátane	viac ako päť rokov	do jedného roka vrátane	Splatnosť od jedného roka do piatich rokov vrátane	viac ako päť rokov
Istina splátkový predaj	86 510	51 710	0	200 755	77 982	0
Finančný náklad	3 401	2 670	0	5 539	1 202	0
Spolu	89 911	54 380	0	206 294	79 184	0

11. Odložený daňový záväzok / pohľadávka

Informácie o výpočte odloženého daňového záväzku/pohľadávky a iné doplňujúce informácie k odloženej dani sú uvedené v poznámkach v časti V. bod 6.

12. Sociálny fond

Tvorba a čerpanie sociálneho fondu v priebehu účtovného obdobia sú znázornené v nasledujúcom prehľade:

Názov položky	31.12.2025	31.12.2024
Začiatkový stav sociálneho fondu	26 004	20 660
Tvorba sociálneho fondu na ťarchu nákladov	66 307	44 518
Tvorba sociálneho fondu zo zisku	0	0
Ostatná tvorba sociálneho fondu	0	0
<i>Tvorba sociálneho fondu spolu</i>	<i>66 307</i>	<i>44 518</i>
<i>Čerpanie sociálneho fondu</i>	<i>53 225</i>	<i>39 174</i>
Konečný zostatok sociálneho fondu	39 086	26 004

Spoločnosť tvorila v bežnom účtovnom období sociálny fond na základe zákonného prídeltu vo výške 1,0% z miezd a 0,5% prídelom podľa §3, ods.1 písm. b) bod 1 zákona a čerpala finančné prostriedky v súlade s legislatívou.

13. Informácie o bankových úveroch

Štruktúra bankových úverov je uvedená v nasledujúcom prehľade:

Názov položky	Mena	Úrok p.a. v %	Dátum splatnosti	Suma istiny v príslušnej mene k 31.12.2025	Suma istiny v príslušnej mene k 31.12.2024
Investičný úver so zostatkovou dobou splatnosti jeden rok až päť rokov spolu	EUR			1 149 580	2 477 019
1. UniCredit Bank - Lex Corona	EUR	1,60%	17.8.2026	0	200 000
2. UniCredit Bank - projekt EU (B)	EUR	2,20%	31.5.2028	366 912	625 872
3. Santander (2021)	EUR	2,25%	1.7.2026	0	121 194
4. Santander (2022)	EUR	2,30%	21.1.2027	32 668	419 953
5. Santander (2023)	EUR	4,51%	20.1.2029	750 000	1 110 000
Investičný úver so zostatkovou dobou splatnosti nad päť rokov	EUR			1 260 078	1 531 272
6. BBVA (2024)	EUR	4,18%	7.2.2031	1 260 078	1 531 272
Dlhodobé úvery spolu				2 409 658	4 008 291
Investičný úver so zostatkovou dobou splatnosti do jedného roka	EUR			1 598 632	1 761 657
ad 1. UniCredit Bank	EUR	1,60%	17.8.2026	200 000	300 000
ad 2. UniCredit Bank	EUR	2,20%	31.5.2028	258 960	258 960
ad 3. Santander	EUR	2,25%	1.7.2026	121 194	204 099
ad 4. Santander	EUR	2,30%	21.1.2027	387 285	378 488
ad 5. Santander	EUR	4,51%	20.1.2029	360 000	360 000
ad 6. BBVA	EUR	4,18%	7.2.2031	271 193	260 110
Kontokorentný úver	EUR			8 196 292	7 576 883
8. UniCredit bank	EUR	1M EURIBOR + 2%	-	8 196 292	7 576 883
Krátkodobé úvery spolu				9 794 925	9 338 540
Spolu				12 204 583	13 346 831

Na zabezpečenie bolo v prospech banky UniCredit Bank a.s. zriadené záložné právo k nehnuteľnému majetku zapísanom na liste vlastníctva č. 2101 v katastrálnom území Veľká Bytča, obec Bytča.

V. INFORMÁCIE, KTORÉ VYSVETĽUJÚ A DOPLŇAJÚ VÝKAZ ZISKOV A STRÁT**1. Tržby za vlastné výkony a tovar**

Tržby za vlastné výkony a tovar podľa jednotlivých segmentov, t. j. podľa typov výrobkov a služieb, a podľa hlavných teritórií sú uvedené v nasledujúcom prehľade:

Oblasť odbytu	Tržby za výrobky		Tržby za služby		Tržby za tovar		Tržby HIM a mat.		Spolu	
	2025	2024	2025	2024	2025	2024	2025	2024	2025	2024
Slovenská republika	877 168	1 243 492	946	737	21 581	56 598	765 245	18 656	1 664 940	1 319 483
zahraničie - štáty EU	36 304 295	37 200 463	54 888	62 479	2 625 466	2 544 433	383 012	330 719	39 367 661	40 138 094
zahr. - št. mimo EU	11 368 595	8 911 256			204 295	192 297	12 421	8 195	11 585 311	9 111 748
Spolu	48 550 058	47 355 211	55 834	63 216	2 851 342	2 793 328	1160678	357 570	52 617 912	50 569 325

Zmena stavu zásob vlastnej výroby

Zmena stavu zásob vlastnej výroby je uvedená v nasledujúcej tabuľke:

Názov položky	Stav k 31.12.2025	Stav k 31.12.2024	Stav k 1.1.2024	Zmena stavu vnútroorganizačných zásob	
				2025	2024
Výrobky	2 978 362	1 569 191	1 716 757	1 409 171	-147 566
Nedokončená výroba	1 375 750	1 492 875	1 310 777	-117 125	182 098
Spolu	4 354 112	3 062 066	3 027 534	1 292 046	34 532
Manká a škody	x	x	x	-53 685	-143 816
Reprezentačné	x	x	x		
Dary	x	x	x		
Iné	x	x	x	1 989	
Zmena stavu vnútroorganizačných zásob vo výkaze ziskov a strát	x	x	x	1 240 350	75 605

2. Aktivácia nákladov, výnosy z hospodárskej činnosti, finančnej činnosti a výnosy, ktoré majú mimoriadny rozsah alebo výskyt

Prehľad o výnosoch pri aktivácii nákladov, výnosoch z hospodárskej činnosti a finančnej činnosti je uvedený v nasledujúcom prehľade:

Názov položky	2025	2024
Významné položky pri aktivácii nákladov	0	0
Ostatné významné položky výnosov z hospodárskej činnosti, z toho:	518 743	707 645
EU dotácia - pomerná časť odpisov zúčtovaná do výnosov	144 560	144 560
Poistné plnenie	12 183	17 037
Predaj kov.odpadu (šrot)	127 434	188 084
Predaj techn.odpadu	115 166	169 164
Inventúrne rozdiely	78 581	163 494
Ostatné položky výnosov z hospodárskej činnosti	40 819	25 306
Finančné výnosy, z toho:	316 011	333 243
<i>Kurzové zisky, z toho:</i>	<i>124 200</i>	<i>244 649</i>
kurzové zisky ku dňu, ku ktorému sa zostavuje účtovná závierka	9 684	101 983
<i>Ostatné významné položky finančných výnosov, z toho:</i>	<i>191 811</i>	<i>88 594</i>
Výnosy z derivátových operácií	191 811	88 594
Výnosové úroky	0	0

3. Čistý obrat

Čistý obrat Spoločnosti na účely zistenia povinnosti overenia individuálnej účtovnej závierky audítorom [§ 19 ods. 1 písm. a) zákona o účtovníctve] je uvedený v nasledujúcom prehľade:

	2025	2024
Tržby z predaja služieb	55 834	63 216
Tržby z predaja tovaru	2 851 342	2 793 328
Tržby z predaja vlastných výrobkov	48 550 058	47 355 211
Tržby z predaja HIM a materiálu	1 160 678	357 570
Čistý obrat spolu	52 617 912	50 569 325

4. Náklady na poskytnuté služby, ostatné náklady na hospodársku činnosť a finančné náklady

Prehľad o nákladoch na poskytnuté služby, ostatných nákladoch na hospodársku činnosť a finančných nákladoch:

Názov položky	2025	2024
Náklady na poskytnuté služby, z toho:	22 880	40 750
<i>Náklady voči audítorovi, audítorskej spoločnosti, z toho:</i>	<i>22 880</i>	<i>40 750</i>
Náklady na overenie individuálnej účtovnej závierky	22 880	40 750
Ostatné významné položky nákladov za poskytnuté služby, z toho:	8 399 255	7 648 774
Opravy a údržba	310 126	387 682
Revízne služby	33 737	12 660
Nájomné	823 888	689 995
Poštovné	820	701
Telefónne	23 619	22 091
Reklama a propagácia	103 733	59 939
Provízie	1 198 509	528 322
Služby kooperácie	250 273	155 710
Prepravné	3 504 405	3 537 649
Cestovné	18 399	19 680
Reprezentačné	35 470	34 495
Vzdelávanie	42 057	32 663
Certifikácie	58 046	72 127
Právne, poradenské a personálny lízing	247 847	234 053
Manažérske	754 911	684 508
IT služby, technické	262 863	243 000
Administratívne, finančné	142 921	373 436
Čistiace, environmentálne	301 990	303 076
Manipulačné, modifikácie, bezpečnostné	66 935	52 210
Ostatné	218 706	204 777
Ostatné významné položky nákladov z hospodárskej činnosti, z toho:	253 185	179 158
Pokuty, penále	27 809	31 551
Manká a škody	223 057	143 816
Ostatné náklady na hospodársku činnosť	2 319	3 791
Finančné náklady, z toho:	1 176 214	1 030 312
<i>Kurzové straty, z toho:</i>	<i>383 653</i>	<i>105 676</i>
Kurzové straty ku dňu, ku ktorému sa zostavuje účtovná závierka	47 642	13 690
<i>Ostatné významné položky finančných nákladov, z toho:</i>	<i>792 561</i>	<i>924 636</i>
Nákladové úroky bankové úvery	542 747	641 965
Nákladové úroky z faktoringu	46 561	54 786
Nákladové úroky splátkový predaj a finančný leasing	17 726	18 179
Nákladové úroky iné	0	47 139
Náklady na derivátové operácie	9 060	1 890
Poplatky banke	30 497	37 391
Poistné majetku	145 970	123 286

5. Osobné náklady

Prehľad osobných nákladov Spoločnosti je uvedený v nasledujúcej tabuľke:

	2025	2024
Osobné náklady, z toho:	7 636 654	6 914 857
Mzdy	5 052 228	4 585 700
Príjmy spoločníka	0	0
Sociálne a zdravotné poistenie	1 914 255	1 737 218
Zákonné sociálne náklady	670 171	591 939

6. Dane

Informácie o odloženej daňovej pohľadávke alebo o odloženom daňovom záväzku:

Názov položky	2025	2024
Dočasné rozdiely medzi účtovnou hodnotou majetku a daňovou základňou, z toho :		
odpočítateľné	-50 984	-67 802
zdaniteľné	267 559	267 559
	-318 543	-335 361
Dočasné rozdiely medzi účtovnou hodnotou záväzkov a daňovou základňou, z toho :		
odpočítateľné	688 242	733 956
zdaniteľné	688 242	733 956
Možnosť umorovať daňovú stratu v budúcnosti	2 340 737	2 338 353
Možnosť previesť nevyužitú daňovú odpočty		
Sadzba dane z príjmov (v %) *	24%	24%
Odložená daňová pohľadávka	714 719	740 775

Dane z príjmov

Informácie o dani z príjmov :

Názov položky	2025	2024
Suma odloženej daňovej pohľadávky účtovanej ako náklad alebo výnos vyplývajúca zo zmeny sadzby dane z príjmov	0	92 597

Prevod od teoretickej dane z príjmov k vykázanej dani z príjmov je uvedený v nasledujúcom prehľade:

Názov položky	2025			2024		
	Základ dane	Daň	Daň v %	Základ dane	Daň	Daň v %
Výsledok hospodárenia pred zdanením, z toho:	-1 010 164		100,00 %	651 270		100,00 %
teoretická daň		-242 439	24,00 %		136 767	21,00 %
Položky zvyšujúce základ dane	1 022 973	245 514	-24,30 %	874 998	183 750	28,21 %
Výnosy nepodliehajúce dani	-631 097	-151 463	14,99 %	-534 046	-112 150	-17,22 %
Umorenie straty	0	0	0,00 %	-992 222	-208 367	-31,99 %
Spolu	-618 288	-148 389	14,69 %	0	0	0,00 %
Minimálna daň		3 840	-0,38 %		3 840	0,59 %
zmena sadzby dane		0	0,00 %		0	0,00 %
Celková daň		3 840	-0,38 %		3 840	0,59 %
Splatná daň z príjmov		3 840	-0,38 %		3 840	0,59 %
Odložená daň z príjmov		26 056	-2,58 %		-13 729	12,79 %
Celková vykázaná daň z príjmov		29 896	-2,96 %		-9 889	13,38 %

INFORMÁCIE O INÝCH AKTÍVACH A INÝCH PASÍVACH

Podmienené záväzky:

Spoločnosť nemá informácie o iných aktívach a iných pasívach, ktoré nie sú vykázané vo finančných výkazoch zostavených k 31. decembru 2025.

Informácie o údajoch na podsúvahových účtoch

Spoločnosť neeviduje žiadne zostatky na podsúvahových účtoch.

VI. UDALOSTI, KTORÉ NASTALI PO DNI, KU KTORÉMU SA ZOSTAVUJE ÚČTOVNÁ ZÁVIERKA

Po 31. decembri 2025 nenastali udalosti majúce významný vplyv na verné zobrazenie skutočností, ktoré sú predmetom účtovníctva.

VII. INFORMÁCIE O EKONOMICKÝCH VZŤAHOCH ÚČTOVNEJ JEDNOTKY A SPRIAZNENÝCH OSÔB

1. Transakcie so spriaznenými osobami, ktoré ovplyvňujú náklady a výnosy sú uvedené v nasledovnej tabuľke:

Charakteristika transakcie	Spriaznená osoba	Hodnota obchodu 2025	Hodnota obchodu 2024
Nákup majetku	Subjekt, ktorý v účtovnej jednotke vykonáva rozhodujúci vplyv		
	Dcérska účtovná jednotka	0	0
	Ostatné spriaznené osoby	70 219	147 804
Predaj majetku	Subjekt, ktorý v účtovnej jednotke vykonáva rozhodujúci vplyv		
	Dcérska účtovná jednotka	0	0
	Ostatné spriaznené osoby	0	0
Nákup zásob	Subjekt, ktorý v účtovnej jednotke vykonáva rozhodujúci vplyv		
	Dcérska účtovná jednotka	0	0
	Ostatné spriaznené osoby	1 899 763	2 794 151
Predaj zásob	Subjekt, ktorý v účtovnej jednotke vykonáva rozhodujúci vplyv		
	Dcérska účtovná jednotka	0	0
	Ostatné spriaznené osoby	27 452 722	25 960 813
Nákup služieb	Subjekt, ktorý v účtovnej jednotke vykonáva rozhodujúci vplyv		
	Dcérska účtovná jednotka	0	0
	Ostatné spriaznené osoby	979 399	917 870
Predaj služieb	Subjekt, ktorý v účtovnej jednotke vykonáva rozhodujúci vplyv		
	Dcérska účtovná jednotka	0	0
	Ostatné spriaznené osoby	0	0

Charakteristika transakcie	Spriaznená osoba	Stav k 31.12. 2025	Stav k 31.12. 2024
	Subjekt, ktorý v účtovnej jednotke vykonáva rozhodujúci vplyv		
Pohľadávky z obchodného styku	Dcérska účtovná jednotka	267 559	267 559
	Ostatné spriaznené osoby	1 875 596	2 334 805
	Subjekt, ktorý v účtovnej jednotke vykonáva rozhodujúci vplyv		
Ostatné pohľadávky	Dcérska účtovná jednotka	0	0
	Ostatné spriaznené osoby	0	0
	Subjekt, ktorý v účtovnej jednotke vykonáva rozhodujúci vplyv		
Závazky z obchodného styku	Dcérska účtovná jednotka	0	0
	Ostatné spriaznené osoby	5 709 309	2 877 392
	Subjekt, ktorý v účtovnej jednotke vykonáva rozhodujúci vplyv		
Závazky voči spoločníkom	Dcérska účtovná jednotka	0	0
	Ostatné spriaznené osoby	0	0

2. Príjmy a výhody členov štatutárneho orgánu, dozorného orgánu a iného orgánu

Konatelia za výkon funkcie v roku 2025 ani v roku 2024 nepoberali žiadne peňažne ani nepeňažné príjmy a neboli im poskytnuté žiadne úvery ani ručenia.

VIII. INFORMÁCIE O VLASTNOM IMANÍ

1. Prehľad o pohybe vlastného imania v priebehu účtovného obdobia je uvedený v nasledujúcom prehľade:

	Základné imanie	Rezervný fond	Ostatné kapitálové fondy	Oceňovacie rozdiely	Nerozdelený zisk minulých rokov	Výsledok hospodárenia	Spolu
1. januára 2024	10 799 130	92 693	8 099	315 652	-1 335 848	-1 444 819	8 434 907
Presun	0	0	0	0	-1 444 819	1 444 819	0
Zvýšenie	0	0	0	0	0	0	0
Zníženie	0	0	0	-446 125	0	0	-446 125
Zisk za účtovné obdobie	0	0	0	0	0	661 160	661 160
31. decembra 2024	10 799 130	92 693	8 099	-130 473	-2 780 667	661 160	8 649 942
Presun	0	33 058	0	0	628 102	-661 160	0
Zvýšenie	0	0	0	1 110	0	0	1 110
Zníženie	0	0	0	130 473	0	0	130 473
Zisk za účtovné obdobie	0	0	0	0	0	-1 040 060	-1 040 060
31. decembra 2025	10 799 130	125 751	8 099	1 110	-2 152 565	-1 040 060	7 741 465

2. Rozdelenie zisku za predchádzajúci rok 2024

Valné zhromaždenie rozhodlo o rozdelení zisku za rok 2024 v hodnote 661 160 € nasledovne : (1) na rezervný fond podľa §124 ods.1 Obchodného zákonníka 5% čistého zisku vo výške 33 058 €, (2) na účet nerozdeleného zisku 95% čistého zisku vo výške 628 102 €.

3. Rozdelenie zisku / Vysporiadanie straty za bežný rok 2025

Ku dňu účtovnej závierky valné zhromaždenie nenavrholo vysporiadanie straty za rok 2025.

IX. PREHĽAD PEŇAŽNÝCH TOKOV K 31. DECEMBRU 2025

Prehľad peňažných tokov je zostavený nepriamou metódou vykazovania peňažných tokov z prevádzkovej činnosti.

Peňažné prostriedky

Peňažnými prostriedkami (angl. cash) sa rozumejú peňažné hotovosti, ekvivalenty peňažných hotovostí, peňažné prostriedky na bežných účtoch v bankách a časť zostatku účtu Peniaze na ceste, ktorý sa viaže na prevod medzi bežným účtom a pokladnicou alebo medzi dvoma bankovými účtami.

Ekvivalenty peňažných prostriedkov

Ekvivalentmi peňažných prostriedkov (angl. cash equivalents) sa rozumie krátkodobý finančný majetok zameniteľný za vopred známu sumu peňažných prostriedkov, pri ktorom nie je riziko výraznej zmeny jeho hodnoty v najbližších troch mesiacoch odo dňa, ku ktorému sa zostavuje účtovná závierka, napríklad termínované vklady na bankových účtoch, ktoré sú uložené najviac na trojmesačnú výpovednú lehotu, likvidné cenné papiere určené na obchodovanie, prioritné akcie obstarané účtovnou jednotkou, ktoré sú splatné do troch mesiacov odo dňa, ku ktorému sa zostavuje účtovná závierka.

Prehľad o peňažných tokoch
za rok končiaci: 31.12.2025
(v EUR)

Označenie	Názov položky	Skutočnosť v EUR	
		Bežné účtovné obdobie	Minulé účtovné obdobie
Peňažné toky z prevádzkovej činnosti			
Z/S	Výsledok hospodárenia z bežnej činnosti pred zdanením daňou z príjmov (+/-)	-1 010 164	651 271
A.1.	Nepeňažné operácie ovplyvňujúce výsledok hospodárenia z bežnej činnosti pred zdanením daňou z príjmov (súčet A.1.1. až A.1.13) (+/-)	2 524 569	2 787 433
A.1.1.	Odpisy dlhodobého nehmotného majetku a dlhodobého hmotného majetku (+)	2 094 701	2 148 378
A.1.2.	Zostatková hodnota dlhodobého nehmotného majetku a dlhodobého hmotného majetku účtovaná pri priradení tohto majetku do nákladov na bežnú činnosť, s výnimkou jeho predaja (+)		
A.1.3.	Odpis opravnej položky k nadobudnutému majetku (+/-)		
A.1.4.	Zmena stavu dlhodobých rezerv (+/-)	-12 211	84 883
A.1.5.	Zmena stavu opravných položiek (+/-)		30 600
A.1.6.	Zmena stavu položiek časového rozlíšenia nákladov a výnosov (+/-)	-151 527	-150 240
A.1.7.	Dividendy a iné podiely na zisku účtované do výnosov (-)		
A.1.8.	Úroky účtované do nákladov (+)	607 034	762 068
A.1.9.	Úroky účtované do výnosov (-)		
A.1.10.	Kurzový zisk vyčíslený k peňažným prostriedkom a peňažným ekvivalentom ku dňu, ku ktorému sa zostavuje účtovná závierka (-)		
A.1.11.	Kurzová strata vyčíslená k peňažným prostriedkom a peňažným ekvivalentom ku dňu, ku ktorému sa zostavuje účtovná závierka (+)	18 971	992
A.1.12.	Výsledok z predaja dlhodobého majetku, s výnimkou majetku, ktorý sa považuje za peňažný ekvivalent (+/-)	-32 399	-1 500
A.1.13.	Ostatné položky nepeňažného charakteru, ktoré ovplyvňujú výsledok hospodárenia z bežnej činnosti s výnimkou tých, ktoré sa uvádzajú osobitne v iných častiach prehľadu peňažných tokov (+/-)		-87 748
A.2.	Vplyv zmien stavu pracovného kapitálu (rozdiel medzi obežným majetkom a krátkodobými záväzkami s výnimkou položiek obežného majetku, ktoré sú súčasťou peňažných prostriedkov a peňažných ekvivalentov) na výsledok hospodárenia z bežnej činnosti	1 119 829	-379 807
A.2.1.	Zmena stavu pohľadávok z prevádzkovej činnosti (-/+)	1 631 439	-469 842
A.2.2.	Zmena stavu záväzkov z prevádzkovej činnosti (+/-)	1 988 064	1 952 536
A.2.3.	Zmena stavu zásob (-/+)	-2 499 674	-1 862 501
A.2.4.	Zmena stavu krátkodobého finančného majetku, s výnimkou majetku, ktorý je súčasťou peňažných prostriedkov a peňažných ekvivalentov (-/+)		
	Peňažné toky z prevádzkovej činnosti s výnimkou príjmov a výdavkov, ktoré sa uvádzajú osobitne v iných častiach prehľadu peňažných tokov (+/-), (súčet Z/S+A.1.+A.2.)	2 634 234	3 058 897
A.3.	Príjaté úroky s výnimkou tých, ktoré sa začleňujú do investičnej činnosti (+)		
A.4.	Výdavky na zaplatené úroky s výnimkou tých, ktoré sa začleňujú do finančnej činnosti (-)	-607 034	-762 068
A.5.	Príjmy z dividend a iných podielov na zisku (+)		
A.6.	Výdavky na vyplatené dividendy a iné podiely na zisku s výnimkou tých, ktoré sa začleňujú do investičnej činnosti (-)		
	Peňažné toky z prevádzkovej činnosti (+/-) (súčet Z/S + A.1. až A.6.)	2 027 200	2 296 829
A.7.	Výdavky na daň z príjmov účtovnej jednotky s výnimkou tých, ktoré sa začleňujú do investičných činností alebo finančných činností (-/+)	-3 840	6 152
A.8.	Príjmy mimoriadneho charakteru vzťahujúce sa na prevádzkovú činnosť (+)		
A.9.	Výdavky mimoriadneho charakteru vzťahujúce sa na prevádzkovú činnosť (-)		
A.	Čisté peňažné toky z prevádzkovej činnosti (+/-) (súčet Z/S + A.1. až A.9.)	2 023 360	2 302 981
Peňažné toky z investičnej činnosti			
B.1.	Výdavky na obstaranie dlhodobého nehmotného majetku (-)	-25 000	-66 118
B.2.	Výdavky na obstaranie dlhodobého hmotného majetku (-)	-1 638 751	-1 046 823
B.3.	Výdavky na obstaranie dlhodobých cenných papierov a podielov v iných účtovných jednotkách, s výnimkou cenných papierov, ktoré sa považujú za peňažné ekvivalenty a cenných papierov určených na predaj alebo na obchodovanie (-)		
B.4.	Príjmy z predaja dlhodobého nehmotného majetku (+)		
B.5.	Príjmy z predaja dlhodobého hmotného majetku (+)	751 267	1 500
B.6.	Príjmy z predaja dlhodobých cenných papierov a podielov v iných účtovných jednotkách, s výnimkou cenných papierov, ktoré sa považujú za peňažné ekvivalenty a cenných papierov určených na predaj alebo na obchodovanie (+)		
B.7.	Výdavky na dlhodobé pôžičky poskytnuté účtovnou jednotkou inej účtovnej jednotke, ktorá je súčasťou konsolidovaného celku (-)		
B.8.	Príjmy zo splácania dlhodobých pôžičiek poskytnutých účtovnou jednotkou inej účtovnej jednotke, ktorá je súčasťou konsolidovaného celku (+)		
B.9.	Výdavky na dlhodobé pôžičky poskytnuté účtovnou jednotkou tretím osobám s výnimkou dlhodobých pôžičiek poskytnutých účtovnej jednotke, ktorá je súčasťou konsolidovaného celku (-)		
B.10.	Príjmy zo splácania pôžičiek poskytnutých účtovnou jednotkou tretím osobám, s výnimkou pôžičiek poskytnutých účtovnej jednotke, ktorá je súčasťou konsolidovaného celku (+)		
B.11.	Príjmy z prenájmu súboru hnutelného a nehmotného majetku používaného a odpisovaného nájomcom (+)		
B.12.	Príjaté úroky s výnimkou tých, ktoré sa začleňujú do prevádzkových činností (+)		
B.13.	Príjmy z dividend a iných podielov na zisku s výnimkou tých, ktoré sa začleňujú do prevádzkových činností (+)		
B.14.	Výdavky súvisiace s derivátmi s výnimkou, ak sú určené na predaj alebo na obchodovanie alebo ak sa tieto výdavky považujú za peňažné toky z finančnej činnosti (-)		-446 125

Označenie	Názov položky	Skutočnosť v EUR	
		Bežné účtovné obdobie	Minulé účtovné obdobie
B.15.	Príjmy súvisiace s derivátmi s výnimkou, ak sú určené na predaj alebo na obchodovanie alebo ak sa tieto výdavky považujú za peňažné toky z finančnej činnosti (-)		
B.16.	Výdavky na daň z príjmov účtovnej jednotky, ak je ju možné začleniť do investičných činností (-)		
B.17.	Príjmy mimoriadneho charakteru vzťahujúce sa na investičnú činnosť (+)		
B.18.	Výdavky mimoriadneho charakteru vzťahujúce sa na investičnú činnosť (-)		
B.19.	Ostatné príjmy vzťahujúce sa na investičnú činnosť (+)		
B.20.	Ostatné výdavky vzťahujúce sa na investičnú činnosť (-)		
B.	Čisté peňažné toky z investičnej činnosti (súčet B.1. až B.20.)	-912 484	-1 557 566
	Peňažné toky z finančnej činnosti		
C.1.	Peňažné toky vo vlastnom imaní (súčet C.1.1. až C.1.8.)		
C.1.1.	Príjmy z upísaných akcií a obchodných podielov (+)		
C.1.2.	Príjmy z ďalších vkladov do vlastného imania spoločníkmi alebo fyzickou osobou, ktorá je účtovnou jednotkou (+)		
C.1.3.	Príjate peňažné dary (+)		
C.1.4.	Príjmy z úhrady straty spoločníkmi (+)		
C.1.5.	Výdavky na obstaranie alebo spätné odkúpenie vlastných akcií a vlastných obchodných podielov (-)		
C.1.6.	Výdavky spojené so znížením fondov vytvorených účtovnou jednotkou (-)		
C.1.7.	Výdavky na vyplatenie podielu na vlastnom imaní spoločníkmi účtovnej jednotky a fyzickou osobou, ktorá je účtovnou jednotkou (-)		
C.1.8.	Výdavky z iných dôvodov, ktoré súvisia so znížením vlastného imania (-)		
C.2.	Peňažné toky vznikajúce z dlhodobých záväzkov a krátkodobých záväzkov z finančnej činnosti	-1 670 495	
C.2.1.	Príjmy z emisie dlhových cenných papierov (+)		
C.2.2.	Výdavky na úhradu záväzkov z dlhových cenných papierov (-)		
C.2.3.	Príjmy z úverov, ktoré účtovnej jednotke poskytla banka alebo pobočka zahraničnej banky s výnimkou úverov, ktoré boli poskytnuté na zabezpečenie hlavného predmetu činnosti (+)		
C.2.4.	Výdavky na splácanie úverov, ktoré účtovnej jednotke poskytla banka alebo pobočka zahraničnej banky s výnimkou úverov, ktoré boli poskytnuté na zabezpečenie hlavného predmetu činnosti (-)	-1 142 248	
C.2.5.	Príjmy z prijatých pôžičiek (+)		
C.2.6.	Výdavky na splácanie pôžičiek (-)		
C.2.7.	Výdavky na úhradu záväzkov z používania majetku, ktorý je predmetom zmluvy o kúpe prenajatej veci (-)		
C.2.8.	Výdavky na úhradu záväzkov za prenájom súboru hnutelného majetku a nehnuteľného majetku používaného a odpisovaného nájomcom (-)	-528 247	
C.2.9.	Príjmy z ostatných dlhodobých záväzkov a krátkodobých záväzkov vyplývajúcich z finančnej činnosti účtovnej jednotky s výnimkou tých, ktoré sa uvádzajú osobitne v inej časti prehľadu peňažných tokov (+)		
C.2.10.	Výdavky na splácanie ostatných dlhodobých záväzkov a krátkodobých záväzkov vyplývajúcich z finančnej činnosti účtovnej jednotky s výnimkou tých, ktoré sa uvádzajú osobitne v inej časti prehľadu peňažných tokov (-)		
C.3.	Výdavky na zaplatené úroky s výnimkou tých, ktoré sa začleňujú do prevádzkových činností (-)		
C.4.	Výdavky na vyplatené dividendy a iné podiely na zisku s výnimkou tých, ktoré sa začleňujú do prevádzkových činností (-)		
C.5.	Výdavky súvisiace s derivátmi, s výnimkou, ak sú určené na predaj alebo na obchodovanie alebo ak sa považujú za peňažné toky z investičnej činnosti (-)		
C.6.	Príjmy súvisiace s derivátmi, s výnimkou, ak sú určené na predaj alebo na obchodovanie alebo na obchodovanie alebo ak sa považujú za peňažné toky z investičnej činnosti (+)		
C.7.	Výdavky na daň z príjmov účtovnej jednotky, ak ich možno začleniť do finančných činností (-)		
C.8.	Príjmy mimoriadneho charakteru vzťahujúce sa na finančnú činnosť (+)		
C.9.	Výdavky mimoriadneho charakteru vzťahujúce sa na finančnú činnosť (-)		
C.	Čisté peňažné toky z finančnej činnosti	-1 670 495	
D.	Čisté zvýšenie alebo čisté zníženie peňažných prostriedkov a peňažných ekvivalentov (+/-) (súčet A+B+C)	-559 619	745 415
E.	Stav peňažných prostriedkov a peňažných ekvivalentov na začiatku účtovného obdobia	1 013 076	268 654
F.	Stav peňažných prostriedkov a peňažných ekvivalentov na konci účtovného obdobia pred zohľadnením kurzových rozdielov vyčíslených ku dňu, ku ktorému sa zostavuje účtovná závierka	434 486	1 013 076
G.	Kurzové rozdiely vyčíslené k peňažným prostriedkom a peňažným ekvivalentom ku dňu, ku ktorému sa zostavuje účtovná závierka (+/-)	-18 971	-992
H.	Zostatok peňažných prostriedkov a peňažných ekvivalentov na konci účtovného obdobia upravený o kurzové rozdiely vyčíslené ku dňu, ku ktorému sa zostavuje účtovná závierka (+/-)	434 486	1 013 076

Independent Auditor's Report

To the Owners and Statutory Representative of AR SHELVING, s.r.o.:

Report on the Audit of the Financial Statements

Opinion

We have audited the financial statements of AR SHELVING, s.r.o. ("the Company"), which comprise the balance sheet as at 31 December 2025, the income statement for the year then ended, and notes to the financial statements, including a summary of significant accounting policies and other explanatory information.

In our opinion, the accompanying financial statements of the Company give a true and fair view of the financial position of the Company as at 31 December 2025, and of its financial performance for the year then ended in accordance with the Act on Accounting No 431/2002 Coll., as amended by later legislation ("the Act on Accounting").

Basis for Opinion

We conducted our audit in accordance with International Standards on Auditing (ISA). Our responsibilities under those standards are further described in the Auditor's Responsibilities for the Audit of the Financial Statements section of our report. We are independent of the Company in accordance with International Ethics Standards Board for Accountants' International Code of Ethics for Professional Accountants (including International Independence Standards) as adopted by the Slovak Chamber of Auditors ("Code of Ethics for Auditors"), including the ethical requirements of the Act No. 423/2015 on Statutory Audit and on the amendments and supplements to the Act on Accounting No. 431/2002, as amended ("Act on Statutory Audit"), that are relevant to our audits of the financial statements in the Slovak republic. We have fulfilled our other ethical responsibilities in accordance with the Code of Ethics for Auditors and the ethical requirements of the Act on Statutory Audit. We believe that the audit evidence we have obtained is sufficient and appropriate to provide a basis for our opinion.

Responsibilities of Management for the Financial Statements

Management is responsible for the preparation and fair presentation of these financial statements in accordance with the Act on Accounting, and for such internal control as management determines is necessary to enable the preparation of financial statements that are free from material misstatement, whether due to fraud or error.

In preparing the financial statements, management is responsible for assessing the Company's ability to continue as a going concern, disclosing, as applicable, matters related to going concern and using the going concern basis of accounting unless management either intends to liquidate the Company or to cease operations, or has no realistic alternative but to do so.

Auditor's Responsibilities for the Audit of the Financial Statements

Our objectives are to obtain reasonable assurance about whether the financial statements as a whole are free from material misstatement, whether due to fraud or error, and to issue an auditor's report that includes our opinion. Reasonable assurance is a high level of assurance, but is not a guarantee that an audit conducted in accordance with International Standards on Auditing will always detect a material misstatement when it exists. Misstatements can arise from fraud or error and are considered material if,

THIS IS A TRANSLATION OF THE ORIGINAL SLOVAK REPORT



Shape the future
with confidence

individually or in the aggregate, they could reasonably be expected to influence the economic decisions of users taken on the basis of these financial statements.

As part of an audit in accordance with International Standards on Auditing, we exercise professional judgment and maintain professional scepticism throughout the audit. We also:

- Identify and assess the risks of material misstatement of the financial statements, whether due to fraud or error, design and perform audit procedures responsive to those risks, and obtain audit evidence that is sufficient and appropriate to provide a basis for our opinion. The risk of not detecting a material misstatement resulting from fraud is higher than for one resulting from error, as fraud may involve collusion, forgery, intentional omissions, misrepresentations, or the override of internal control.
- Obtain an understanding of internal control relevant to the audit in order to design audit procedures that are appropriate in the circumstances, but not for the purpose of expressing an opinion on the effectiveness of the Company's internal control.
- Evaluate the appropriateness of accounting policies used and the reasonableness of accounting estimates and related disclosures made by management.
- Conclude on the appropriateness of management's use of the going concern basis of accounting and, based on the audit evidence obtained, whether a material uncertainty exists related to events or conditions that may cast significant doubt on the Company's ability to continue as a going concern. If we conclude that a material uncertainty exists, we are required to draw attention in our auditor's report to the related disclosures in the financial statements or, if such disclosures are inadequate, to modify our opinion. Our conclusions are based on the audit evidence obtained up to the date of our auditor's report. However, future events or conditions may cause the Company to cease to continue as a going concern.
- Evaluate the overall presentation, structure and content of the financial statements including the presented information as well as whether the financial statements captures the underlying transactions and events in a manner that leads to their fair presentation.

We communicate with management regarding, among other matters, the planned scope and timing of the audit and significant audit findings, including any significant deficiencies in internal control that we identify during our audit.

Report on Other Legal and Regulatory Requirements

Report on Information Disclosed in the Annual Report

Management is responsible for the information disclosed in the annual report, prepared based on requirements of the Act on Accounting. Our opinion on the financial statements expressed above does not apply to other information contained in the annual report.

In connection with audit of the financial statements it is our responsibility to understand the information disclosed in the annual report and to consider whether such information is not materially inconsistent with audited financial statements or our knowledge about the Company and its situation obtained in the audit of the financial statements, or otherwise appears to be materially misstated.

We considered whether the Company's annual report contains information, disclosure of which is required by the Act on Accounting.

THIS IS A TRANSLATION OF THE ORIGINAL SLOVAK REPORT



Shape the future
with confidence

Based on procedures performed during the audit of financial statements, in our opinion:

- Information disclosed in the annual report prepared for 2025 is consistent with the financial statements for the relevant year,
- The annual report contains information based on the Act on Accounting.

Additionally, based on our understanding of the Company and its situation, obtained in the audit of the financial statements, we are required to disclose whether material misstatements were identified in the annual report, which we received prior to the date of issue of this auditor's report. In this regard, there are no findings which we should disclose.

29 May 2026
Bratislava, Slovak Republic

Ernst & Young Slovakia, spol. s r.o.
SKAU Licence No. 257

Ing. Peter Uram-Hrišo, statutory auditor
UDVA Licence No. 996

Úč POD

FINANCIAL STATEMENTS

of entrepreneurs in double-entry accounting

as of **3 1 . 1 2 . 2 0 2 5****Numbers should be justified to the right, other data is justified to the left. Unused rows must be left blank.**

The information should be written in block letters (see this example), using a typewriter or printer with black or dark blue ink.

Á Ä B Č D É F G H Í J K L M N O P Q R Š T Ú V X Ý Ž 0 1 2 3 4 5 6 7 8 9

Tax identification number 2 0 2 0 4 4 2 4 6 8	Financial statements Accounting unit	Month Year
Identification number 3 0 2 2 2 3 6 2	<input checked="" type="checkbox"/> Ordinary small	For period from 0 1 2 0 2 5
SK NACE 2 5 . 1 1 . 0	<input type="checkbox"/> Extraordinary <input checked="" type="checkbox"/> large	to 1 2 2 0 2 5
	<input type="checkbox"/> Interim (marked with x)	Directly preceding from 0 1 2 0 2 4
		period to 1 2 2 0 2 4

Enclosed components of the financial statements

Stat. of financial position (Úč POD 1-01) Income statement (Úč POD 2-01) Notes (Úč POD 3-01)
(in full EUR) (in full EUR) (in full EUR or EUR cents)

Business name of entity

A R S H E L V I N G , s . r . o .

Registered seat of entity

Street Number

H L I N I C K Á C E S T A

ZIP Code Town

0 1 4 0 1 B Y T Č A

Indication of the commercial register and registration number of the company

D i s t r i c t C o u r t Ž i l i n a**S e c t i o n s . r . o . , f i l e 1 3 3 / L**

Phone number Fax number

+ 4 2 1 9 1 7 3 9 4 9 6 4

E-mail

Prepared on: 1 9 . 0 5 . 2 0 2 6	Approved on: .	Signature of the statutory board or statutory board member or signature of the natural person, which is an accounting entity: 
--	-------------------	---

Tax Office records

Place for the reference number

Stamp of the Tax Office

Balance sheet Úč POD 1 - 01		TIN	2 0 2 0 4 4 2 4 6 8		ID number	3 0 2 2 2 3 6 2	
Line a	ASSETS b	Line no. c	Current period		Prior period		
			1	Gross value - part 1 Adjustment - part 2	Net value 2	Net value 3	
	TOTAL ASSETS I. 002 + I. 030 + I. 074	001		51 196 597		35 349 465	
				15 847 132			35 398 513
A.	Non-current assets I. 003 + I. 011 + I. 021	002		29 624 218		14 044 645	
				15 579 573			14 362 181
A.I.	Non-current intangible assets total (I. 004 to I. 010)	003		1 022 090		152 857	
				869 233			272 703
A.I.1.	Capitalized development cost (012) - /072, 091A/	004					
2.	Software (013) - /073, 091A/	005		1 022 090		152 857	
				869 233			272 703
3.	Valuable rights (014) - /074, 091A/	006					
4.	Goodwill (015)-/075,091A/	007					
5.	Other non-current intangible assets (019, 01X) - /079, 07X, 091A 07X, 091A/	008					
6.	Non-current intangible assets under construction (041) - 093	009					
7.	Advance payments for non-current intangible assets (051) - 095A	010					
A.II.	Non-current tangible assets total (I. 012 to I. 020)	011		28 601 967		13 891 627	
				14 710 340			14 089 317
A.II.1.	Land (031)-092A	012		1 359 579		1 359 579	
							1 359 579
2.	Buildings (021) - /081,092A/	013		5 128 659		3 044 134	
				2 084 525			3 163 016
3.	Plant and equipment (022) - /082, 092A/	014		19 207 975		6 582 160	
				12 625 815			6 826 454

Balance sheet Úč POD 1 - 01		TIN	2 0 2 0 4 4 2 4 6 8	ID number	3 0 2 2 2 3 6 2
Line a	ASSETS b	Line no. c	Current period		Prior period
			1 Gross value - part 1 Adjustment - part 2	Net value 2	Net value 3
4.	Perennial crops (025) - /085, 092A/	015			
5.	Livestock and draught animals (026) - /086, 092A/	016			
6.	Other non-current tangible assets (029, 02X, 032) - /089, 08X, 092A	017			
7.	Non-current tangible assets under construction (042) - 094	018	2 905 754	2 905 754	
					2 740 268
8.	Advance payments for non-current tangible assets (052) - 095A	019			
9.	Adjustments for assets acquired (+/- 097) +/- 098	020			
A.III.	Non-current financial assets total (I. 022 to I. 032)	021	161	161	
					161
A.III.1.	Investment in connected entities (061A,062A,063A) - 096A	022	161	161	
					161
2.	Investment in group except for connected entities (062A) - 096A	023			
3.	Other non-current investments (063A) - 096A	024			
4.	Loans to connected entities (066A) - /096A	025			
5.	Loans to group except for connected entities (066A) - /096A	026			
6.	Other loans (067A) - /096A	027			
7.	Debentures and other non-current financial assets (065A, 069A, 06XA) - /096A/	028			

Balance sheet Úč POD 1 - 01		TIN	2 0 2 0 4 4 2 4 6 8	ID number	3 0 2 2 2 3 6 2
Line a	ASSETS b	Line no. c	Current period		Prior period
			1 Gross value - part 1 Adjustment - part 2	Net value 2	Net value 3
8.	Loans and other non-current financial assets with maturity up to one year (066A, 067A, 069A, 06XA) - /096A/	029			
9.	Term deposits exceeding one year 22XA	030			
10.	Non-current financial assets under construction (043) - 096A	031			
11.	Advance payments for non-current financial assets (053) - 095A	032			
B.	Current assets I. 034 + I. 041 + I. 053 + I. 066 + I. 071	033	21 482 638	21 215 079	
			267 559		20 950 380
B.I.	Inventory total (I. 035 to I. 040)	034	10 736 684	10 736 684	
					8 237 010
B.I.1.	Raw material (112, 119, 11X) - /191,19X/	035	5 552 091	5 552 091	
					4 686 595
2.	Work in progress and semi-finished goods (121, 122, 12X) - /192, 193, 19X/	036	1 375 750	1 375 750	
					1 492 875
3.	Finished goods (123) - 194	037	2 978 362	2 978 362	
					1 569 191
4.	Livestock (124) - 195	038			
5.	Merchandise (132,133,13X,139) - /196,19X/	039	830 481	830 481	
					488 349
6.	Advance payments for inventories (314A) - 391A	040			
B.II.	Long-term receivables total (I. 042 + I. 046 to I. 052)	041	714 719	714 719	
					740 775
B.II.1.	Trade receivables (I. 043 to I. 045)	042			

Balance sheet Úč POD 1 - 01		TIN	2 0 2 0 4 4 2 4 6 8	ID number	3 0 2 2 2 3 6 2
Line a	ASSETS b	Line no. c	Current period		Prior period
			1 Gross value - part 1 Adjustment - part 2	Net value 2	Net value 3
1.a.	Trade receivables from connected entities (311A, 312A, 313A, 314A, 315A, 31XA) - /391A/	043			
1.b.	Trade receivables within group except for receivables from connected entities (311A, 312A, 313A, 314A, 315A, 31XA) - /391A/	044			
1.c.	Other trade receivables (311A, 312A, 313A, 314A, 315A, 31XA) - /391A/	045			
2.	Net value of construction contracts (316A)	046			
3.	Other receivables from connected entities (351A) - 391A	047			
4.	Other receivables from group except from connected entities (351A) - 391A	048			
5.	Receivables from partners and consortium members (354A, 355A, 358A, 35XA) - 391A	049			
6.	Receivables from derivative operations (373A, 376A)	050			
7.	Other receivables (335A, 336A, 33XA, 371A, 374A, 375A, 378A) - 391A	051			
8.	Deferred tax asset (481A)	052	714 719	714 719	740 775
B.III.	Short-term receivables total (I. 054 + I. 058 to I. 065)	053	9 596 749	9 329 190	10 959 519
B.III.1.	Trade receivables (I. 055 to I. 057)	054	8 194 651	7 927 092	9 840 779
1.a.	Trade receivables from connected entities (311A, 312A, 313A, 314A, 315A, 31XA) - /391A/	055	2 143 155	1 875 596	2 334 805
1.b.	Trade receivables within group except for receivables from connected entities (311A, 312A, 313A, 314A, 315A, 31XA) - /391A/	056	267 559		

Balance sheet Úč POD 1 - 01		TIN	2 0 2 0 4 4 2 4 6 8	ID number	3 0 2 2 2 3 6 2
Line a	ASSETS b	Line no. c	Current period		Prior period
			1 Gross value - part 1 Adjustment - part 2	Net value 2	Net value 3
1.c.	Other trade receivables (311A, 312A, 313A, 314A, 315A, 31XA) - /391A/	057	6 051 496	6 051 496	7 505 974
2.	Net value of construction contracts (316A)	058			
3.	Other receivables from connected entities (351A) - 391A	059			
4.	Other receivables from group except from connected entities (351A) - 391A	060			
5.	Receivables from partners and consortium members (354A, 355A, 358A, 35XA, 398A) - 391A	061			
6.	Social security receivables (336A) - 391A	062			
7.	Tax receivables and subsidies (341, 342, 343, 345, 346, 347) - 391A	063	1 335 179	1 335 179	1 045 144
8.	Receivables from derivative operations (373A, 376A)	064	1 110	1 110	
9.	Other receivables (335A, 33XA, 371A, 374A, 375A, 378A) - 391A	065	65 809	65 809	73 596
B.IV.	Current financial assets total (I. 067 to I. 070)	066			
B.IV.1.	Current financial assets within connected entities (251A, 253A, 256A, 257A, 25XA) - /291A, 29XA/	067			
2.	Current financial assets outside connected entities (251A, 253A, 256A, 257A, 25XA) - /291A, 29XA/	068			
3.	Own shares and interests (252)	069			
4.	Short-term financial assets under construction (259, 314A) - /291A/	070			

Balance sheet Úč POD 1 - 01		TIN	2 0 2 0 4 4 2 4 6 8	ID number	3 0 2 2 2 3 6 2
Line a	ASSETS b	Line no. c	Current period		Prior period
			1 Gross value - part 1 Adjustment - part 2	2 Net value	3 Net value
B.V.	Financial assets total (I. 072 to I. 073)	071	434 486	434 486	1 013 076
B.V.1.	Cash (211, 213, 21X)	072	3 775	3 775	3 832
2.	Bank accounts (221A, 22X +/- 261)	073	430 711	430 711	1 009 244
C.	Accruals and prepayments total I. 075 and I. 078	074	89 741	89 741	85 952
C.1.	Prepaid expenses long-term (381A, 382A)	075			
2.	Prepaid expenses short-term (381A, 382A)	076	58 090	58 090	75 488
3.	Accrued revenues long-term (385A)	077	10 000	10 000	
4.	Accrued revenues short-term (385A)	078	21 651	21 651	10 464
Line a	LIABILITIES AND EQUITY b		Line no. c	Current period 4	Prior period 5
	SHAREHOLDERS' EQUITY AND LIABILITIES TOTAL I. 080 + I. 101 + I. 141		079	35 349 465	35 398 513
A.	Shareholders' equity I. 081+ I. 085+ I. 086 + I. 087+ I. 090 + I. 093 + I. 097 + I. 100		080	7 741 465	8 649 942
A.I.	Registered capital total (I. 082 to I. 084)		081	10 799 130	10 799 130
A.I.1.	Share capital (411 alebo +/- 491)		082	10 799 130	10 799 130
2.	Change in share capital +/- 419		083		
3.	Receivables for subscribed share capital (/-/353)		084		
A.II.	Share premium (412)		085		
A.III.	Other capital funds (413)		086	8 099	8 099
A.IV.	Legal reserve funds I. 088 + I. 089		087	125 751	92 693
A.IV.1.	Legal reserve fund and non-distributable fund (417A, 418, 421A, 422)		088	125 751	92 693
2.	Reserve fund on own shares and interests (417A, 421A)		089		

Balance sheet Úč POD 1 - 01		TIN	2 0 2 0 4 4 2 4 6 8	ID number	3 0 2 2 2 3 6 2
Line a	LIABILITIES AND EQUITY b	Line no. c	Current period 4	Prior period 5	
A.V.	Funds created from profit total (I. 091 + I. 092)	090			
A.V.1.	Statutory funds (423, 42X)	091			
2.	Other funds (427, 42X)	092			
A.VI.	Revaluation reserves total (I. 094 to I. 096)	093	1 110	-130 473	
A.VI.1.	Revaluation reserve from valuation of assets and liabilities (+/-414)	094	1 110	-130 473	
2.	Investments revaluation reserve (+/-415)	095			
3.	Revaluation reserve for mergers and demergers (+/-416)	096			
A.VII.	Retained earnings I. 098+ I. 099	097	-2 152 565	-2 780 667	
A.VII.1.	Retained profits from previous years (428)	098	2 380 946	1 752 844	
2.	Accumulated loss carried forward (-/429)	099	-4 533 511	-4 533 511	
A.VIII.	Profit or loss from current period +/- I. 001 - (I. 081 + I. 085 + I. 086 + I. 087 + I. 090 + I. 093 + I. 097 + I. 101 + I. 141)	100	-1 040 060	661 160	
B.	Liabilities I. 102 + I. 118 + I. 121 + I. 122 + I. 136 + I. 139 + I. 140	101	26 933 567	25 926 400	
B.I.	Non-current liabilities total (I. 103 + I. 107 to I. 117)	102	503 737	166 297	
B.I.1.	Non-current trade liabilities total (I. 104 to I. 106)	103			
1.a.	Trade payables to connected entities (321A, 475A, 476A)	104			
1.b.	Trade payables to group except for connected entities (321A, 475A, 476A)	105			
1.c.	Other trade payables (321A, 475A, 476A)	106			
2.	Net value of construction contracts (316A)	107			
3.	Other long-term liabilities to connected entities (471A, 47XA)	108			
4.	Other long-term liabilities within group except for connected entities (471A, 47XA)	109			
5.	Other long-term liabilities (479A, 47XA)	110			
6.	Long-term advance payments received (475A)	111			
7.	Long-term bills of exchange payable (478A)	112			
8.	Bonds and debentures issued (473A/-/255A)	113			
9.	Social fund payable (472)	114	39 086	26 004	
10.	Other non-current liabilities (336A, 372A, 474A, 47XA)	115	464 651	140 293	
11.	Long-term liabilities from derivative operations (373A, 377A)	116			
12.	Deferred tax liability (481A)	117			

Balance sheet Úč POD 1 - 01		TIN	2 0 2 0 4 4 2 4 6 8	ID number	3 0 2 2 2 3 6 2
Line a	LIABILITIES AND EQUITY b	Line no. c	Current period 4	Prior period 5	
B.II.	Non-current provisions total (I. 119 to I. 120)	118			
B.II.1.	Legal provisions long term (451A)	119			
2.	Other long-term provisions (459A, 45XA)	120			
B.III.	Long-term bank loans (461A, 46XA)	121	2 409 658	4 008 291	
B.IV.	Current liabilities total (I. 123 + I. 127 to I. 135)	122	13 892 482	12 068 296	
B.IV.1.	Current trade payables (I. 124 to I. 126)	123	13 048 129	11 099 655	
1.a.	Trade payables to connected entities (321A, 322A, 324A, 325A, 326A, 32XA, 475A, 476A, 478A, 47XA)	124	5 709 309	2 877 392	
1.b.	Trade payables to group except for connected entities (321A, 322A, 324A, 325A, 326A, 32XA, 475A, 476A, 478A, 47XA)	125			
1.c.	Other trade payables (321A, 322A, 324A, 325A, 326A, 32XA, 475A, 476A, 478A, 47XA)	126	7 338 820	8 222 263	
2.	Net value of construction contracts (316A)	127			
3.	Payables to connected entities (361A, 36XA, 471A, 47XA)	128			
4.	Other liabilities within group except for connected entities (361A, 36XA, 471A, 47XA)	129			
5.	Payables to partners and consortium members (364, 365, 366, 367, 368, 398A, 478A, 479A)	130			
6.	Payables to employees (331, 333, 33X, 479A)	131	310 195	295 587	
7.	Social security payables (336A)	132	205 133	202 559	
8.	Tax liabilities and subsidies (341, 342, 343, 345, 346, 347, 34X)	133	47 358	38 174	
9.	Payables from derivative operations (373A, 377A)	134		130 473	
10.	Other short-term liabilities (372A, 379A, 474A, 475A, 479A, 47XA)	135	281 667	301 848	
B.V.	Current provisions total (I. 137 + I. 138)	136	332 765	344 976	
B.V.1.	Legal provisions short term (323A, 451A)	137	97 665	111 198	
2.	Other short term provisions (323, 32X, 459A, 45XA)	138	235 100	233 778	
B.VI.	Current bank loans (221A, 231, 232, 23X, 461A, 46XA)	139	9 794 925	9 338 540	
B.VII.	Short term financial borrowings (241, 249, 24x, 473A, I- /255A)	140			
C.	Accruals and deferred income - total (I. 142 to I. 145)	141	674 433	822 171	
C.1.	Accruals long term (383A)	142			
2.	Accruals short term (383A)	143	6 437	8 955	
3.	Deferred income long term (384A)	144	522 776	667 996	
4.	Deferred income short term (384A)	145	145 220	145 220	

Income Statement Úč POD 2 - 01		TIN	2 0 2 0 4 4 2 4 6 8	ID	3 0 2 2 2 3 6 2
Line a	Text b	Line no c	Actual result in		
			current period 1	prior period 2	
*	Net turnover (part of acc. group 6 as defined by the law)	01	52 617 912	50 569 325	
**	Revenues from operating activities total (I. 03 to I. 09)	02	54 377 005	51 352 576	
I.	Revenues from merchandise (604,607)	03	2 851 342	2 793 328	
II.	Revenues from own products (601)	04	48 550 058	47 355 211	
III.	Revenues from services (602, 606)	05	55 834	63 216	
IV.	Change in stock of finished goods and work in progress (+/- acc. group 61)	06	1 240 350	75 605	
V.	Own work capitalized (acc. group 62)	07			
VI.	Revenue from sale of non-current assets and material (641, 642)	08	1 160 678	357 570	
VII.	Other operating revenues (644, 645, 646, 648, 655, 657)	09	518 743	707 646	
**	Operating expenses total (I. 11 + I. 12 + I. 13 + I. 14 + I. 15 + I. 20 + I. 21 + I. 24 + I. 25 + I. 26)	10	54 526 966	50 004 237	
A.	Costs of merchandise sold (504, 507)	11	2 296 839	2 867 005	
B.	Material and energy consumption and other unstorable supplies (501, 502, 503)	12	32 702 662	29 959 341	
C.	Allowances to inventories (+/-) (505)	13			
D.	Services (acc. group 51)	14	8 422 134	7 689 523	
E.	Personnel expenses total (I. 13 až 16)	15	7 636 654	6 914 857	
E.1.	Wages and salaries (521, 522)	16	5 052 228	4 585 700	
2.	Remuneration of members of the board of companies and co-operatives (523)	17			
3.	Social insurance costs (524, 525, 526)	18	1 914 255	1 737 218	
4.	Social security costs (527, 528)	19	670 171	591 939	
F.	Indirect taxes and charges (acc. group 53)	20	100 954	30 833	
G.	Depreciation of and provisions for non-current tangible and intangible assets (I. 22 + I. 23)	21	2 094 701	2 148 378	
G.1	Depreciation of non-current tangible and intangible assets (551)	22	2 094 701	2 148 378	
2.	Provisions for non-current tangible and intangible assets (+/-) (553)	23			
H.	Net book value of non-current assets and material sold (541, 542)	24	1 019 837	245 742	
I.	Creation and release of provisions for receivables (+/-547)	25		-30 600	
J.	Other operating expenses (543, 544, 545, 546, 548, 549, 555, 557)	26	253 185	179 158	
***	Profit or loss from operating activities (+/-) (I.02 - I. 10)	27	-149 961	1 348 339	

Income Statement Úč POD 2 - 01		TIN	2 0 2 0 4 4 2 4 6 8	ID	3 0 2 2 2 3 6 2
Line a	Text b	Line no c	Actual result in		
			current period 1	prior period 2	
*	Added value (I. 03 + I. 04 + I. 05 + I. 06 + I. 07) - (I.11 + I. 12 + I. 13 + I. 14)	28	9 275 949	9 771 491	
**	Revenues from financial activities I.30 + I. 31 + I. 35 + I. 39 + I. 42 + I. 43 + I. 44	29	316 011	333 243	
VIII.	Revenues from sale of securities and ownership interests (661)	30			
IX.	Revenues from non-current financial assets (I. 32 to I. 34)	31			
IX.1.	Income from investments in connected entities (665A)	32			
2.	Income from investments in group except for connected entities (665A)	33			
3.	Income from other long-term securities and ownership interest (665A)	34			
X.	Income from short-term financial assets (I. 36 to I. 38)	35			
X.1	Income from investments in connected entities (666A)	36			
2.	Income from investments in group except for connected entities (666A)	37			
3.	Income from other current financial assets (666A)	38			
XI.	Interest income (I. 40 + I. 41)	39			
XI.1	Interest income from from connected entities (662A)	40			
2.	Other interest income (662A)	41			
XII.	Foreign exchange gains (663)	42	124 200	244 649	
XIII.	Income from revaluation of securities and income from transactions with derivatives (664, 667)	43	191 811	88 594	
XIV.	Other financial revenue (668)	44			
**	Financial expenses total (I. 46 + I. 47 + I. 48 + I. 49 + I. 52 + I. 53 + I. 54)	45	1 176 214	1 030 311	
K.	Book value of securities and ownership interest sold (561)	46			
L.	Costs of short-term financial assets (566)	47			
M.	Creation and release of provisions for financial assets (+/-) (565)	48			
N.	Interest expense (I. 50 + I. 51)	49	607 034	762 068	
N.1.	Interest expense to connected entities (562A)	50			
2.	Other interest expense (562A)	51	607 034	762 068	
O.	Foreign exchange losses (563)	52	383 653	105 676	
P.	Expenses for revaluation of securities and expenses for transactions with derivatives (564, 567)	53	9 060	1 890	
Q.	Other financial expenses (568, 569)	54	176 467	160 677	

Income Statement Úč POD 2 - 01		TIN	2 0 2 0 4 4 2 4 6 8	ID	3 0 2 2 2 3 6 2
Line a	Text b	Line no c	Actual result in		
			current period 1	prior period 2	
***	Profit/(loss) from financial activities (+/-) (l. 29 - l. 45)	55	-860 203	-697 068	
****	Profit/(loss) for the period before tax (+/-) (l. 27 + l. 55)	56	-1 010 164	651 271	
R	Tax on income (l. 58 + l. 59)	57	29 896	-9 889	
R.1	- due (591, 595)	58	3 840	3 840	
2.	- deferred (+/-) (592)	59	26 056	-13 729	
S.	Profit/(loss) share transferred to owners' account (+/- 596)	60			
****	Net profit/(loss) for the period after tax (+/-) (l. 56 - l. 57 - l. 60)	61	-1 040 060	661 160	