

**DODATOK KU SPRÁVAM
NEZÁVISLÉHO AUDÍTORA
K INDIVIDUÁLNEJ ÚČTOVNEJ ZÁVIERKE,
KU KONSOLIDOVANEJ ÚČTOVNEJ ZÁVIERKE A
KONSOLIDOVANEJ VÝROČNEJ SPRÁVE A
KONSOLIDOVANÁ VÝROČNÁ SPRÁVA**

za obdobie 01.01.2025 - 31.12.2025

akciovej spoločnosti

CEMMAC, a.s., Horné Srnie

DODATOK KU SPRÁVAM NEZÁVISLÉHO AUDÍTORA

*pre akcionárov, dozornú radu a predstavenstvo akciovej spoločnosti CEMMAC, a.s. k časti II -
Správa k informáciám, ktoré sa uvádzajú vo výročnej správe*

Overila som individuálnu účtovnú závierku spoločnosti CEMMAC, a.s (ďalej aj „Spoločnosť“) k 31. decembru 2025 ku ktorej som dňa 20.04.2026 vydala správu nezávislého audítora, ktorá je prílohou konsolidovanej výročnej správy Spoločnosti.

Overila som konsolidovanú účtovnú závierku spoločnosti CEMMAC, a.s (ďalej aj „Spoločnosť“) k 31. decembru 2025, ku ktorej som dňa 20.04.2026 vydala správu nezávislého audítora, ktorá je prílohou konsolidovanej výročnej správy Spoločnosti.

Tento dodatok som vypracovala v zmysle § 27 odsek 6 zákona č. 423/2015 Z.z. o štatutárnom audite a o zmene a doplnení zákona č. 431/2002 Z. z. o účtovníctve v znení neskorších predpisov (ďalej len „zákon o štatutárnom audite“).

Na základe vykonaných prác opísaných v časti II správy nezávislého audítora - Správa k informáciám, ktoré sa uvádzajú vo výročnej správe, podľa môjho názoru:

- informácie uvedené v konsolidovanej výročnej správe Spoločností CEMMAC a.s. zostavenej za rok 2025 sú v súlade s jej individuálnou a konsolidovanou účtovnou závierkou za daný rok,
- konsolidovaná výročná správa obsahuje informácie podľa zákona o účtovníctve.


Okrem toho, na základe našich poznatkov o účtovnej jednotke, skupine a situácii v nej, ktoré som získala počas auditu individuálnej a konsolidovanej účtovnej závierky, som povinná uviesť, či som zistila významné nesprávnosti v konsolidovanej výročnej správe. V tejto súvislosti konštatujem, že som nezistila významné nesprávnosti v konsolidovanej výročnej správe.

Nemšová, 21. apríla 2026

Zodpovedný audítor: Ing. Jana Daňová


Licencia UDVA č. 1069

Záhumnie 1129/21, 914 41 Nemšová



Konsolidovaná výroční správa za rok 2025

CEMMAC a.s.



Obsah

| | |
|--|-----------|
| Príhovor predsedu predstavenstva | 3 |
| Profil skupiny..... | 5 |
| Základné informácie | 5 |
| História | 7 |
| Správa o podnikateľskej činnosti spoločnosti/skupiny | 8 |
| Produktové portfólio a výroba | 8 |
| Predaj a trhové prostredie | 10 |
| Enviromentálna politika | 12 |
| Personálna politika..... | 14 |
| Vývoj stavu majetku a výsledkov hospodárenia spoločnosti | 17 |
| Výskum a vývoj | 20 |
| Návrh na rozdelenie zisku | 20 |
| Udalosti po skončení účtovného obdobia | 20 |
| Predpokladaný vývoj skupiny | 21 |
| Vlastné akcie a obchodné podiely | 21 |
| Organizačné zložky v zahraničí | 22 |
| Štruktúra základného imania | 22 |
| Štruktúra akcionárov..... | 23 |
| Ročná správa o platiách orgánom verejnej moci podľa §20a a 20b zákona 431/2002 o účtovníctve v znení neskorších právnych prepisov | 23 |
| <i>Príloha 1: Konsolidovaná účtovná závierka a správa nezávislého audítora k 31.12.2025</i> | |
| <i>Príloha 2: Individuálna účtovná závierka a správa nezávislého audítora k 31.12.2025</i> | |

Príhovor predsedu predstavenstva

Vážení obchodní partneri, kolegovia, akcionári,

rok 2025 bol pre spoločnosť CEMMAC a.s. mimoriadne náročný a preveril našu odolnosť vo viacerých oblastiach podnikania. Napriek tomu, že makroekonomické ukazovatele publikované štatistickými inštitúciami naznačovali značný rast stavebného trhu, realita, ktorej sme čelili, bola podstatne zložitejšia.

V priebehu roka sme zaznamenali pokles predaja cementu vo všetkých krajinách nášho pôsobenia s výnimkou Českej republiky. Nepriaznivý vývoj bol umocnený zhoršenou platobnou disciplínou zákazníkov, ako aj vstupom nového hráča na trh, ktorý ponúka produkty zo slinku nepodliehajúce systému EU ETS. Kombinácia týchto faktorov viedla k tomu, že sme dosiahli najnižší odbyt cementu za posledných 24 rokov.

Podnikateľské prostredie zároveň negatívne ovplyvnili aj legislatívne a konsolidačné opatrenia vlády, ktoré neprispeli k stabilite a predvídateľnosti pre priemyselné podniky. Tieto okolnosti sa prirodzene premietli aj do našich hospodárskych výsledkov, ktoré nedosiahli plánovanú úroveň. Napriek tomu, pri zohľadnení všetkých negatívnych vplyvov, považujeme dosiahnutý hospodársky výsledok za uspokojivý.

Podobne náročná situácia panovala aj v segmente výroby betónu. Nedostatok nových projektov a silný tlak na ceny jednotlivých tried betónov mali nepriaznivý dopad na hospodárenie našich betonární.

Z pohľadu výrobných procesov však hodnotíme rok 2025 ako stabilný. Spoľahlivosť prevádzky rotačnej pece aj mlecích kapacít bola na vysokej úrovni. Naďalej však čelíme výraznému tlaku v oblasti nákladov, najmä cien elektrickej energie a palív, ktoré ostávajú kľúčovými faktormi ovplyvňujúcimi našu konkurencieschopnosť. Aj preto sme v uplynulom roku sústredili značné úsilie na optimalizáciu nákladov v týchto oblastiach.

Významným krokom v oblasti energetickej efektívnosti bolo vyhodnotenie prvého roku prevádzky našej fotovoltaickej elektrárne, ktoré sme predstavili na podujatí v septembri 2025 za účasti zástupcov Ministerstva hospodárstva SR, našich akcionárov a predstaviteľov samospráv. Výsledky potvrdili pozitívny prínos využívania obnoviteľných zdrojov energie nielen z ekonomického, ale aj environmentálneho hľadiska. Na základe týchto skúseností sme pristúpili k príprave projektu rozšírenia elektrárne o ďalších 2 MWp.

V oblasti dekarbonizácie sme sa aktívne zapojili do výzvy Modernizačného fondu, zameranej na znižovanie emisií CO₂ a energetickej náročnosti výroby. Napriek extrémne krátkemu času sa nám podarilo pripraviť potrebnú dokumentáciu a podať žiadosť. Výsledok očakávame v priebehu apríla 2026. V prípade úspechu nás čakajú investície zásadného charakteru, ktoré budú znamenať rozsiahlu modernizáciu celej pecnej linky.

Medzi ďalšie dôležité aktivity patrila certifikácia zmesného cementu CEM II/C pre rakúsky trh, ako aj certifikácia hydraulických pojív určených na stabilizáciu zemín. Tieto kroky vnímame ako súčasť našej dlhodobej stratégie smerujúcej k udržateľnejšej výrobe.

Rok 2025 bol bezpochyby plný výziev. Som však presvedčený, že prijaté opatrenia, optimalizácia procesov a jasne definované strategické smerovanie vytvárajú pevný základ pre budúce obdobie.

Na záver mi dovoľte poďakovať všetkým zamestnancom za ich profesionalitu, nasadenie a zodpovedný prístup. Aj v náročných podmienkach preukázali vysokú mieru angažovanosti, za čo im patrí úprimné poďakovanie.

Nemožno očakávať, že rok 2026 prinesie zásadnú zmenu podmienok. Verím však, že spoločným úsilím dokážeme čeliť výzvam a že nadchádzajúci rok sa bude niesť v pozitívnejšom duchu než ten predchádzajúci.



Ing. Martin Kebisek, MBA
Predseda predstavenstva



Profil skupiny

Spoločnosť CEMMAC je druhou najstaršou cementárňou na Slovensku, pričom jej história siaha až do konca 19. storočia, keď sa začala výroba románskeho slinku. V roku 1929 bola postavená cementáreň v jej prvej podobe s jednou šachtovou pecou o kapacite 100 ton slinku denne. Odvtedy sa v závode v Hornom Srní nepretržite vyrába portlandský cement z lokálnych surovín pod slovenským vedením, a to už viac než deväť desaťročí.

V súčasnosti je cementáreň rešpektovaným partnerom doma aj v zahraničí. S 218 zamestnancami (k 31. 12. 2025) v materskej spoločnosti a celkovým počtom 247 zamestnancov v rámci skupiny CEMMAC sa spoločnosť radí medzi stredne veľké podniky v oblasti výroby stavebných materiálov a zároveň patrí k významným zamestnávateľom v regióne stredného Považia. Produkty z Horného Srnia nachádzajú uplatnenie nielen v individuálnej výstavbe, ale aj pri realizácii významných infraštruktúrnych projektov, ako je napríklad rýchlostná cesta R2 či futbalové štadióny v Trnave a Bratislave.

Vznik skupiny CEMMAC bol výsledkom strategického rozhodnutia vedenia cementárne s cieľom posilniť svoje postavenie na trhu a zabezpečiť dlhodobý rozvoj podniku. Na naplnenie tohto zámeru bola zvolená stratégia vertikálnej integrácie, ktorá spočíva v rozširovaní podnikateľských aktivít smerom do nadväzujúcich častí dodávateľsko-odberateľského reťazca. V nadväznosti na túto stratégiu bola postupne vybudovaná sieť siedmich betonární pôsobiacich v regióne Považia a stredného Slovenska.

Na zabezpečenie efektívneho riadenia tejto siete bola 10. marca 2021 založená dcérska spoločnosť CEMMAC Beton s. r. o. Jej vznik umožnil centralizovať činnosti súvisiace s výrobou transportbetónu a zároveň vytvoriť stabilný odbytový kanál pre produkciu cementu. Materská spoločnosť CEMMAC a. s., je jej výlučným vlastníkom a vlastní 100 % obchodný podiel.

Základné informácie

Obchodné meno: CEMMAC a. s.

Právna forma: Akciová spoločnosť

IČO: 31 412 106

DIČ: 2020383695

Sídlo: Cementárska 14, 914 42 Horné Srnie

Kontakt: 032/6576 kl. 211/235; mail@cemmac.sk; www.cemmac.sk

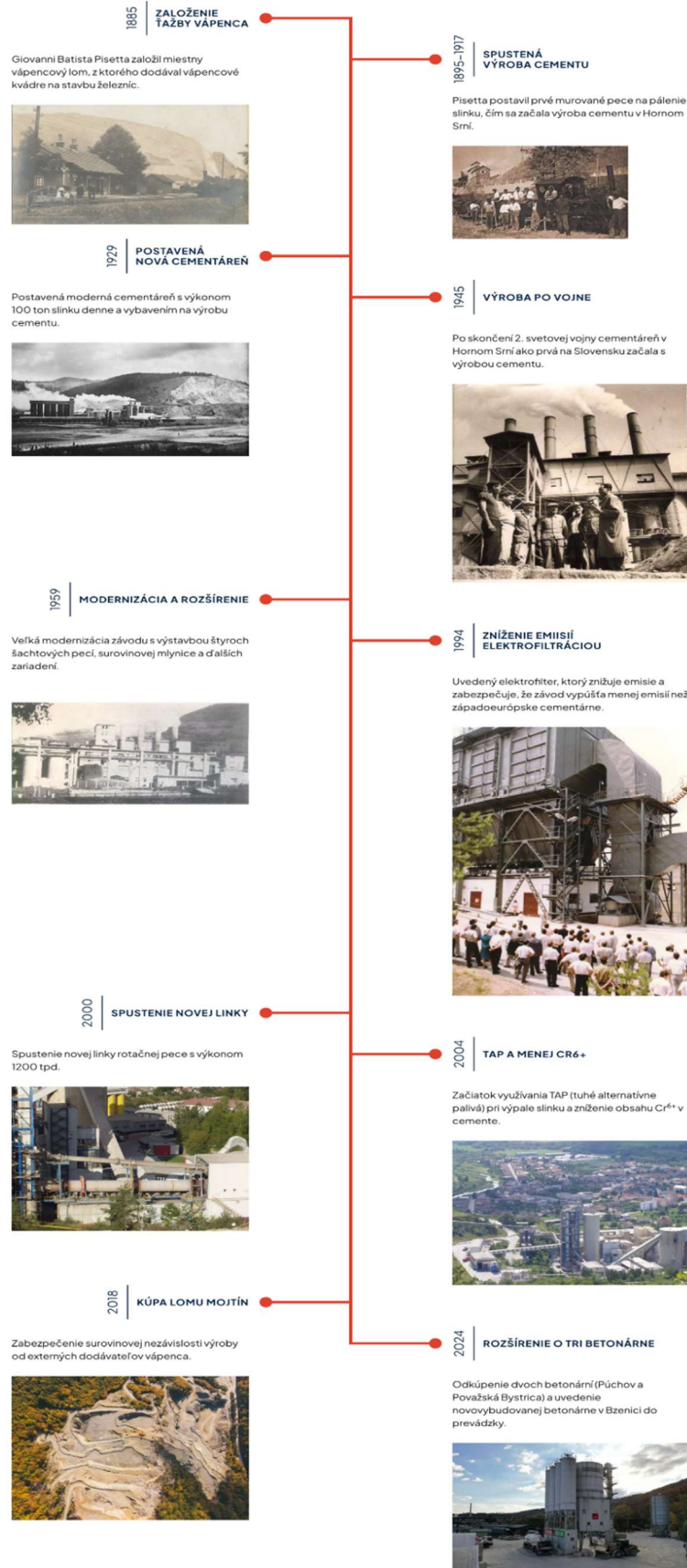
Dátum vzniku: 1.5.1992

Základné imanie: 16 414 080 EUR

Hlavnými podnikateľskými aktivitami skupiny sú najmä:

- výroba a predaj cementu,
- výroba a predaj betónu.

História



Správa o podnikateľskej činnosti spoločnosti/skupiny

CEMMAC, a.s., so sídlom v Hornom Srní, je stabilný a uznávaný hráč na trhu výroby stavebných hmôt, pričom spolupracuje s renomovanými firmami na Slovensku aj v zahraničí. Víziou spoločnosti je stať sa lídrom v oblasti kvalitných stavebných materiálov, ktoré podporujú udržateľnú výstavbu a modernizáciu infraštruktúry v regióne a na medzinárodnom trhu.

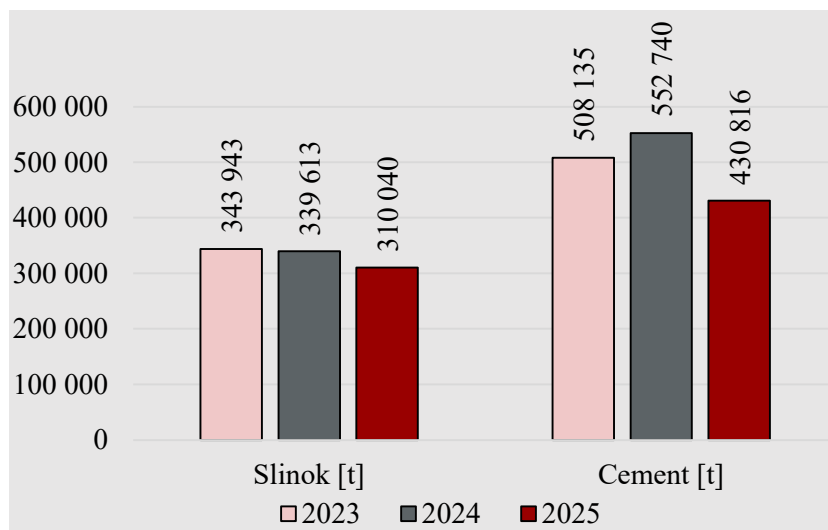
Základnými hodnotami spoločnosti sú:

| | |
|--------------|--|
| Kvalita | •Naša výroba je založená na najvyšších štandardoch kvality, aby sme poskytli našim zákazníkom len to najlepšie. |
| Inovácia | •Neustále sa zameriavame na technické zlepšenia a efektívnosť, aby sme boli krok pred konkurenciou. |
| Zodpovednosť | •Vážime si našu spoločnosť, zamestnancov a životné prostredie, preto dbáme na ekologické aspekty našej výroby. |
| Udržateľnosť | •Naša orientácia na ekologické technológie a udržateľný rozvoj je neoddeliteľnou súčasťou našich rozhodnutí a obchodných procesov. |

Produktové portfólio a výroba

V roku 2025 bol výrobný sortiment tvorený nasledovnými druhmi cementov:

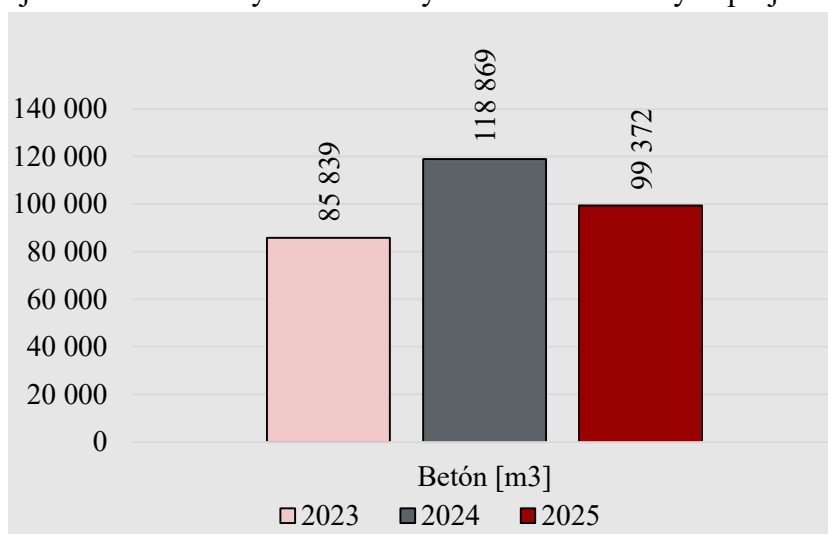
- portlandský cement CEM I 42,5 R
- portlandský troskový cement CEM II A-S 42,5 R
- portlandský troskový cement CEM II B-S 42,5 N
- portlandský zmesový cement CEM II/B-M (S-LL) 42,5 N
- portlandský cement s vápencom CEM II A-LL 42,5 R
- portlandský kompozitný cement CEM II/C-M (S-LL) 32,5 R
- univerzálny cement CEM III A 32,5 N



Obrázok 1: Vývoj produkcie slinku a cementu v tonách

Celkový objem produkcie cementu v roku 2025 oproti roku 2024 poklesol o 22 %. Z hľadiska štruktúry predaja podľa krajín smerovala prevažná časť produkcie na domáci trh, ktorého podiel dosahoval takmer 72 %. Z hľadiska balenia tvoril voľne ložený cement 87 % celkového množstva expedovaného cementu.

Dcérska spoločnosť CEMMAC Beton vznikla v rámci stratégie vertikálnej integrácie s cieľom rozšíriť pôsobenie spoločnosti do nadväzujúcich oblastí využívajúcich cement. Cieľom integrácie je stabilizovať svoje podnikanie a byť tak odolnejší voči výkyvom jedného trhu či politickým vplyvom, získať väčšiu nezávislosť od dodávateľov a odoberateľov a zároveň maximalizovať ekonomickú efektívnosť. V roku 2025 dosiahla produkcia betónu úroveň 99 tis. m³, čo v porovnaní s rokom 2024 predstavuje pokles o 16 %. Pokles produkcie bol spôsobený najmä oslabením stavebnej aktivity na domacom trhu a nižším objemom realizovaných investičných a infraštruktúrnych projektov.



Obrázok 2: Vývoj produkcie betónu v m³

Predaj a trhové prostredie

Rok 2025 priniesol zmiešaný obraz vývoja stavebníctva. Štatistiky síce vykázali medziročný rast stavebnej produkcie (napr. január 2025 + 7,2 %), avšak tento rast sa len obmedzene premietol do domáceho dopytu po stavebných materiáloch. Významnú časť celkových výsledkov odvetvia ovplyvnili aktivity slovenských stavebných spoločností v zahraničí (uvádzaný výrazný nárast zahraničnej produkcie), ktoré však nepodporujú spotrebu lokálnych stavebných materiálov ako napr. cement a betón.

Zároveň sa v rámci významných infraštruktúrnych projektov smerovala časť investícií skôr do technologických a doplnkových riešení, ktoré nepriniesli zvýšenú spotrebu betónu ani cementu.

Počas roka 2025 pretrvávali nákladové tlaky, najmä vplyvom energií, palív a logistiky, ktoré majú priamy dopad na cenovú úroveň stavebných materiálov. Trh zároveň fungoval v prostredí vysokej cenovej citlivosti a nízkych realizačných cien, čo znižovalo profit naprieč celým dodávateľským reťazcom.

Výhľad na rok 2026 zostáva opatrný. Aj keď niektoré analýzy naznačujú zrýchlenie stavebnej produkcie, nie je isté, do akej miery sa tento vývoj premietne do stabilného rastu spotreby cementu (rozhodujúca bude štruktúra projektov a podiel materiálovo náročných stavieb).

Za kľúčové riziká pre rok 2026 považujeme najmä:

- pokračujúci tlak na realizačné ceny pri súčasne zvýšených vstupných nákladoch (energie, palivá, logistika), čo môže ďalej zhoršovať ekonomiku projektov a odberové správanie trhu,
- nízky objem veľkých infraštruktúrnych zákaziek a vysoká cenová citlivosť trhu, ktoré môžu brzdiť stabilizáciu dopytu po cemente,
- riziko cenovej deformácie trhu v prípade eskalácie konkurenčného boja – najmä ak sa bude posilňovať stratégia získavania zákaziek agresívne nízkymi cenami.

CEMMAC a.s. sa v uvedenom prostredí sústreďuje na stabilitu, spoľahlivosť dodávok a technickú podporu zákazníkov. Kľúčovým prvkom obchodného prístupu je segmentácia zákazníkov a projektov podľa typu odberu, požiadaviek na kvalitu, logistických potrieb a dlhodobej predvídateľnosti, čo umožňuje cielene nastavovať obchodné podmienky a lepšie riadiť riziká spojené s cenovou volatilitou. Prioritou zostáva udržateľná cenotvorba a ochrana dlhodobo udržateľnej úrovne služieb, pričom spoločnosť sa zameriava na rozvoj dlhodobých partnerstiev a rámcových spoluprác so stabilnými odberateľmi.

Popri obchodnej stabilite CEMMAC zároveň posilňuje ponuku riešení s vyššou pridanou hodnotou – najmä prostredníctvom podpory zákazníkov pri optimalizácii aplikácií a výbere vhodných produktov. Dôležitou súčasťou stratégie je aj postupná orientácia na materiály a cementy s nižším CO₂ vplyvom, ktoré reflektujú rastúce požiadavky trhu na udržateľnosť a environmentálne parametre v stavebníctve. Spoločnosť preto kladie dôraz na aktívnu komunikáciu produktových vlastností, technické poradenstvo a hľadanie riešení, ktoré zákazníkom pomáhajú spájať ekonomickú efektívnosť s dlhodobjšími environmentálnymi cieľmi. Súbežne pokračuje dôraz na efektívne riadenie nákladov, najmä v oblasti logistiky a plánovania dodávok tak, aby CEMMAC a.s dokázal zachovať konkurencieschopnosť aj v podmienkach zvýšenej neistoty trhu.

Enviromentálna politika

Vedenie spoločnosti CEMMAC si uvedomuje svoju zodpovednosť voči plneniu požiadaviek zákazníkov a vplyvy svojej výrobnjej činnosti na životné prostredie. Rovnako si uvedomuje dôležitosť minimalizácie týchto vplyvov a prijíma starostlivosť o životné prostredie za neoddeliteľnú súčasť svojej každodennej činnosti.

CEMMAC sa zaväzuje:

- zachovávať, chrániť a zlepšovať kvalitu životného prostredia,
- predchádzať znečisťovaniu ovzdušia, vody, pôdy a nadmernému vzniku odpadov,
- vykonávať činnosti prevádzky v súlade s právnymi predpismi oblasti životného prostredia,
- vytvárať postupy pre prevenciu možnosti vzniku havarijnej situácie,
- vzdelávať zamestnancov v oblasti systému environmentálneho manažérstva a viesť ich k plneniu úloh v oblasti zlepšovania životného prostredia.

Spoločnosť CEMMAC sa v rámci svojej viac ako deväťdesiatročnej histórie neustále vyvíjala a hľadala inovatívne technologické riešenia. Aj preto v súčasnosti kladieme zvýšený dôraz na plnenie normy ISO 14001:2015 a veríme, že zavedením environmentálnych opatrení zlepšíme kvalitu životného prostredia v našom regióne.

Spoločnosť **CEMMAC Beton** v roku 2025 preukázala vysokú mieru environmentálnej zodpovednosti. Okrem plnenia legislatívnych požiadaviek realizovala aj konkrétne technické a organizačné opatrenia smerujúce k znižovaniu environmentálnych rizík, efektívnemu využívaniu zdrojov a prevencii znečistenia.

V roku 2025 spoločnosť CEMMAC Beton splnila všetky zákonné ohlasovacie povinnosti v oblasti odpadového hospodárstva, ochrany ovzdušia a vodného hospodárstva. Spoločnosť si plní povinnosti Prevádzkovateľa zdrojov znečistenia ovzdušia a každoročne ohlasuje údaje o súhrnných emisiách a poplatkoch do systému NEIS. V prípade prevádzok s platným súhlasom na osobitné užívanie vôd (odber podzemných vôd), je odber pravidelne sledovaný, evidovaný a ohlasovaný poverenej osobe – SHMÚ a SVP.

Hlavné environmentálne úspechy spoločnosti CEMMAC Beton:

- Významným krokom v oblasti prevencie environmentálnych rizík bola modernizácia skladovacích priestorov na betonárňach v Púchove a Považskej Bystrici. Inštalácia záchytných

vaní na skladovanie kvapalných prísad výrazne znižuje riziko úniku nebezpečných látok do životného prostredia.

- Pre prevádzku v Považskej Bystrici bol vypracovaný Plán preventívnych opatrení na zamedzenie vzniku neovládateľného úniku znečisťujúcich látok do životného prostredia a na postup v prípade ich úniku (havarijný plán), ktorý je aktuálne v procese schvaľovania.
- Na prevádzkach je zavedený recyklingový systém, ktorý umožňuje spätné využitie zvyškových materiálov a znižuje tvorbu odpadu.
- Pre novo prevádzkované betonárne boli vypracované hydrogeologické posúdenia vodných zdrojov (studne úžitkových vôd), zároveň boli nainštalované nové certifikované merače odberu podzemných vôd.

Spoločnosť rozšírila svoje pôsobenie a začala prevádzkovať novú betonáreň v Žiline.

Personálna politika

Zamestnanci spoločností CEMMAC a CEMMAC Beton sú aj v roku 2025 kľúčovým pilierom nášho úspechu. Správne motivovaný a spokojný tím priamo ovplyvňuje kvalitu všetkých činností. Pokračujeme v budovaní stabilného a odborného kolektívu, pričom kladieme dôraz na odborný aj osobný rozvoj, bezpečnosť práce a etické správanie.

Personálna politika oboch spoločností je postavená na pevných základoch:

1. Naši zamestnanci sú základom úspechu celej spoločnosti.
2. Rozvíjame odborný aj osobný rast našich zamestnancov a staráme sa o ich permanentné vzdelávanie.
3. Vytvárame vhodné pracovné prostredie a neustále sa snažíme o zlepšovanie firemných benefitov.

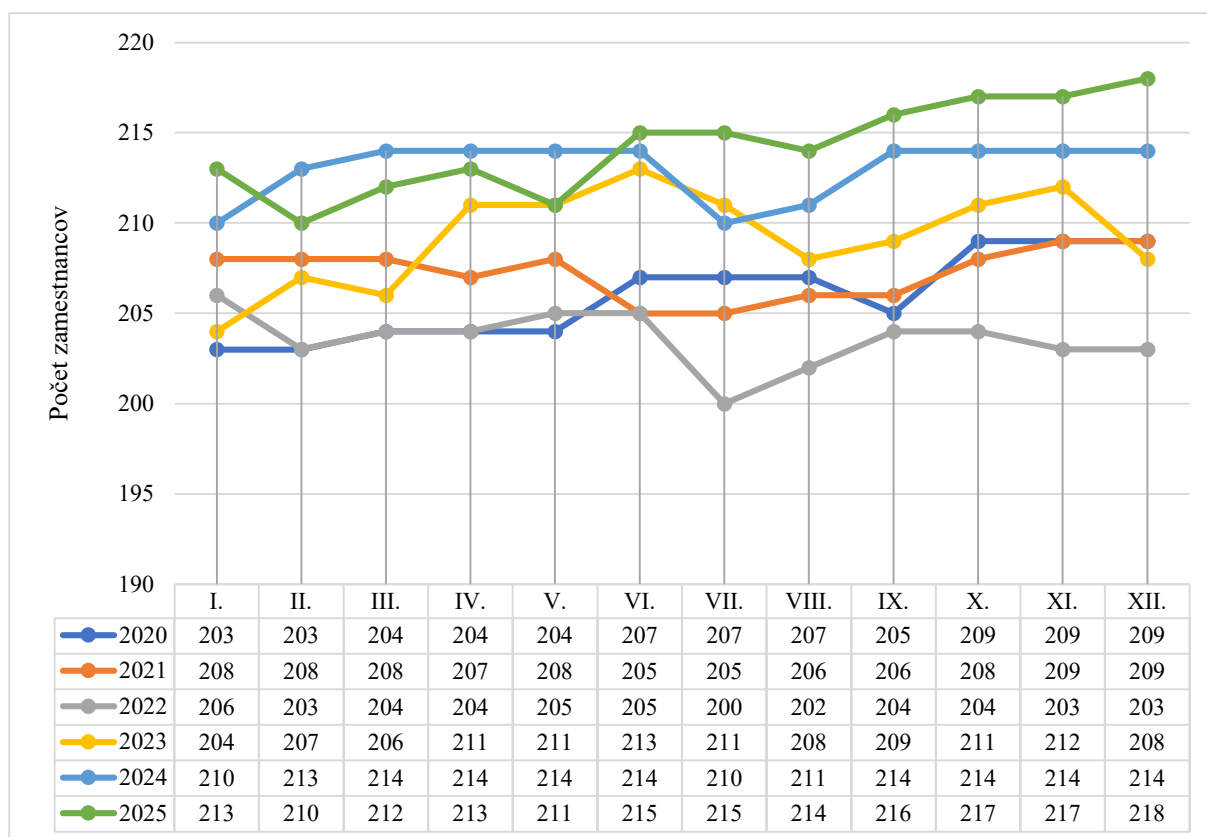
Nadalej ponúkame atraktívny balík benefitov — kombináciu finančných a nefinančných výhod — a pracujeme na jeho ďalšom zlepšovaní s cieľom zvýšiť spokojnosť a lojalitu zamestnancov. Pravidelne tiež organizujeme spoločenské akcie, ktoré posilňujú tímové vzťahy.

Spoločnosť **CEMMAC** poskytuje svojim zamestnancom 12 finančných (napr. 13. plat a 14. plat) a 12 nefinančných benefitov (napr. vitamínové balíčky a zamestnanecký ples). Spoločnosť **CEMMAC Beton** poskytuje svojim zamestnancom 3 finančné (napr. stravné lístky/príspevok na stravu nad rámec zákona) a 4 nefinančné benefity (napr. vianočné balíčky a kolekcie).

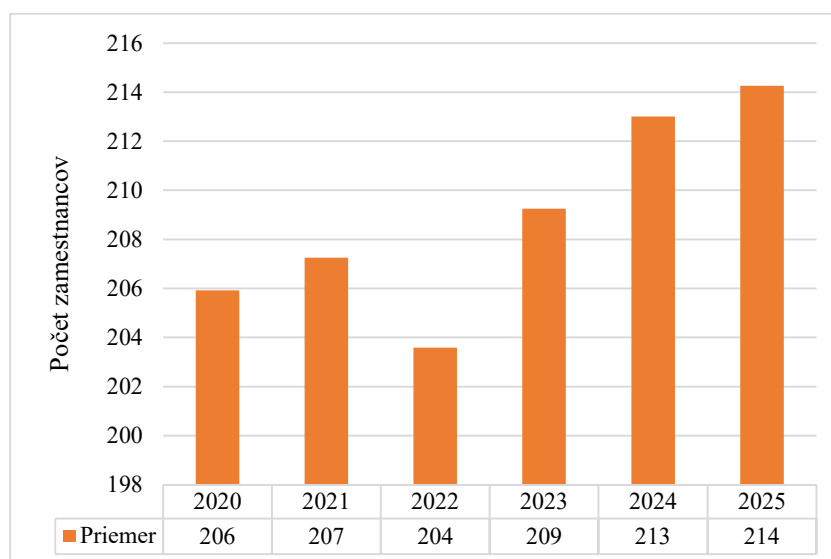
Rok 2025 bol rokom stabilizácie a ďalšieho zamerania na rozvoj talentov, bezpečnosť práce a odborného a osobnostného rozvoja našich zamestnancov.

Počet zamestnancov - CEMMAC

Zamestnanci spoločnosti CEMMAC sú aj v roku 2025 naším kľúčovým pilierom. Priemerný stav pracovníkov počas roka 2025 bol 214 zamestnancov, čo predstavuje nárast oproti priemeru 213 v roku 2024. K 31.12.2025 sme dosiahli mesačný vrchol 218 zamestnancov, najnižší mesačný stav sme zaznamenali vo februári. Počet zamestnancov počas roka 2025 vykazoval stabilný rast s postupným posilňovaním tímu v druhej polovici roka, čo potvrdzuje našu úspešnú personálnu politiku zameranú na rozvoj, stabilitu a udržanie kvalifikovaných pracovníkov.



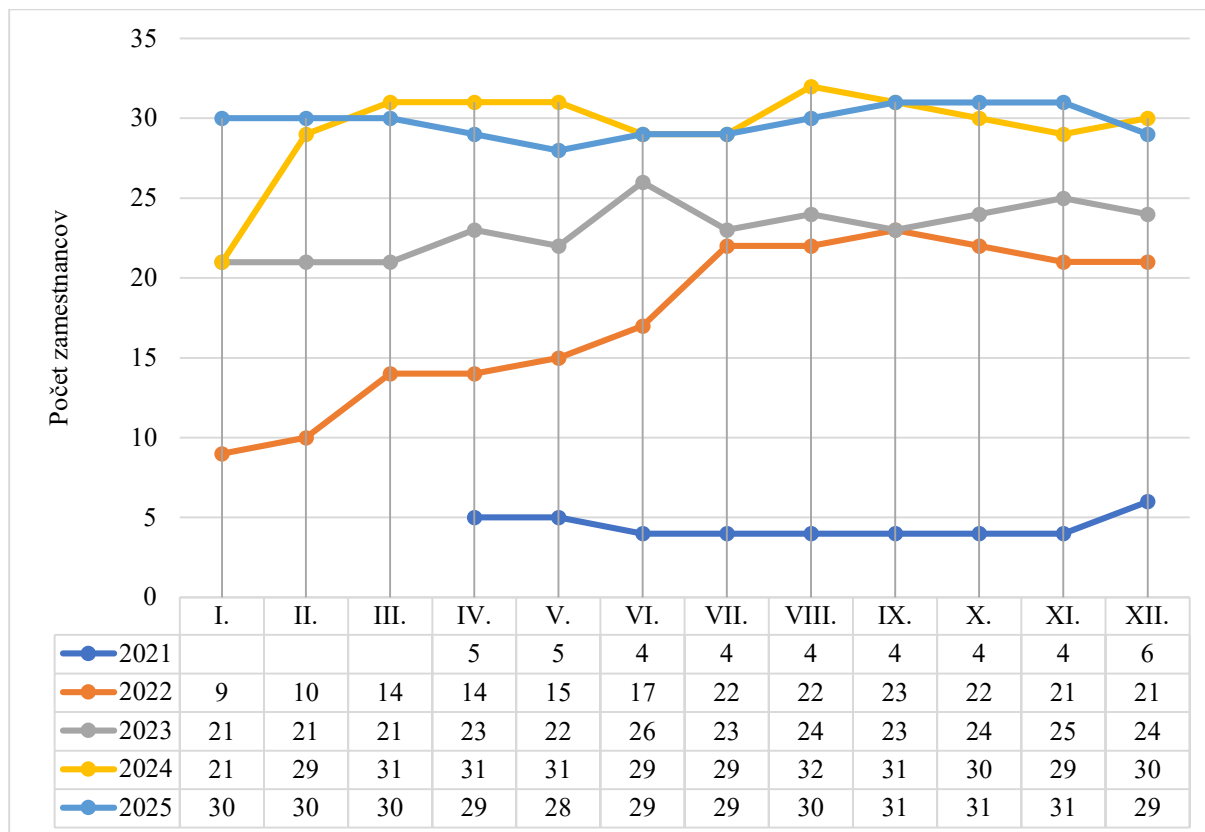
Obrázok 3: Počet zamestnancov k poslednému dňu v danom mesiaci (CEMMAC a.s.)



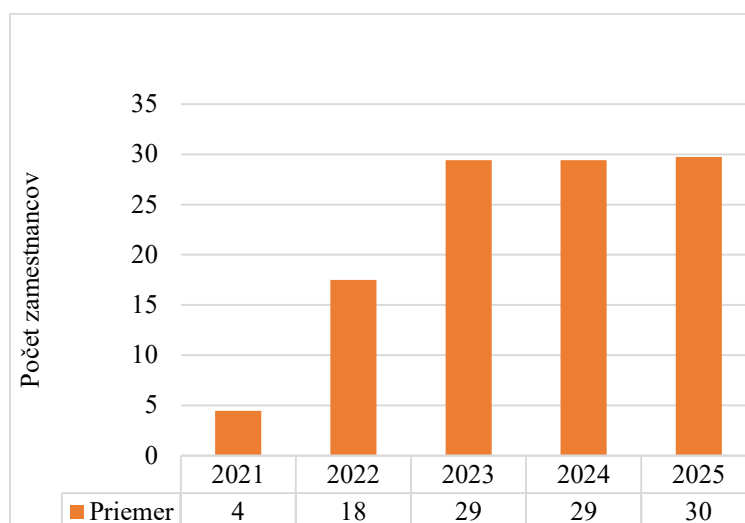
Obrázok 4: Priemerný počet zamestnancov v danom roku (CEMMAC a.s.)

Počet zamestnancov – CEMMAC Beton

Spoločnosť CEMMAC Beton vznikla v roku 2021 s dvoma prvými prevádzkami. V rámci času sa počet prevádzok kontinuálne zvyšoval, čomu zodpovedá aj nárast počtu zamestnancov v jednotlivých obdobiach. Koniec roka 2025 sme ukončili so siedmimi prevádzkami a 29 zamestnancami.



Obrázok 5: Počet zamestnancov k poslednému dňu v danom mesiaci (CEMMAC Beton s.r.o.)



Obrázok 6: Priemerný počet zamestnancov v danom roku (CEMMAC Beton s.r.o.)

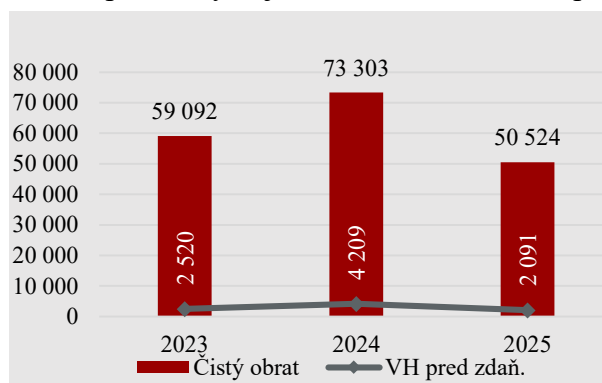
Vývoj stavu majetku a výsledkov hospodárenia spoločnosti

Správa o výsledkoch podnikateľskej činnosti a o stave majetku spoločnosti za rok 2025 vychádza z individuálnych a konsolidovaných finančných výkazov CEMMAC a.s. zostavených k 31.12.2025 v súlade s národnou legislatívou a Medzinárodnými štandardami finančného výkazníctva (IFRS).

Podľa riadnej individuálnej účtovnej závierky spoločnosti CEMMAC a.s. k 31.12.2025 zostavenej podľa § 17 ods. 6 zákona NR SR č. 431/2002 Z. z. o účtovníctve vykazuje materská spoločnosť k 31.12.2025 celkové aktíva v netto čiastke 66 386 tis. EUR, z toho dlhodobé aktíva v netto čiastke 20 736 tis. EUR a obežné aktíva v netto čiastke 45 609 tis. EUR. Najvýznamnejšiu položku dlhodobých aktív predstavujú stroje a zariadenia vo výške 7 218 tis. EUR a najvýznamnejšiu položku obežných aktív predstavujú zásoby vo výške 19 196 tis. EUR.

Spoločnosť vykazuje k poslednému dňu účtovného obdobia vlastné imanie v celkovej čiastke 24 629 tis. EUR, ktoré tvorí najmä základné imanie a zákonné rezervné fondy. Závazky spoločnosti sú vykázané v celkovej výške 40 811 tis. EUR. Z pohľadu dĺžky trvania predstavujú dlhodobé záväzky čiastku 1 876 tis. eur a krátkodobé záväzky čiastku 38 934 tis. EUR. Najvýznamnejšie položky záväzkov predstavujú krátkodobé záväzky z obchodného styku v sume 7 576 tis. EUR a krátkodobé rezervy v sume 17 590 tis. EUR, vytvorené najmä z dôvodu povinnosti odovzdania emisných povoleniek za príslušné obdobie. Stav úverových zdrojov je na úrovni 11 832 tis. EUR. Spoločnosť čerpá kontokorentný úver, ktorý slúži na preklopenie dočasného nedostatku finančných prostriedkov v mesiacoch, ktoré sú finančne náročné hlavne v období generálnych opráv a taktiež vzhľadom na sezónnosť odvetvia.

Podľa individuálnej účtovnej závierky zostavenej za rok končiaci sa 31.12.2025 dosiahla spoločnosť zisk po zdanení vo výške 1 505 tis. EUR. Pokles výsledku hospodárenia v porovnaní s predchádzajúcim rokom bol spôsobený najmä nižším množstvom predaného cementu.



Obrázok 7: Vývoj ukazovateľov čistý obrat a výsledok hospodárenia pred zdanením v tis. EUR podľa individuálnej účtovnej závierky CEMMAC a.s.

| Aktíva | Rok končiaci sa 31.12.2025 | Rok končiaci sa 31.12.2024 |
|--|-------------------------------|-------------------------------|
| DLHODOBÉ AKTÍVA | | |
| Nehmotný majetok | 2.175 | 2.226 |
| Hmotný majetok | 16.174 | 16.807 |
| Finančný majetok | 2.387 | 687 |
| Dlhodobé aktíva celkom | 20.736 | 19.719 |
| OBEŽNÉ AKTÍVA | | |
| Zásoby | 19.196 | 18.672 |
| Pohľadávky z obchodného styku a ostatné pohľadávky | 7.643 | 11.499 |
| Finančný majetok | 18.710 | 15.794 |
| Peniaze a peňažné ekvivalenty | 60 | 407 |
| Obežné aktíva celkom | 45.609 | 46.372 |
| Časové rozlíšenie | 42 | 241 |
| AKTÍVA CELKOM | 66.386 | 66.333 |

| Vlastné imanie a záväzky | Rok končiaci sa 31.12.2025 | Rok končiaci sa 31.12.2024 |
|--|-------------------------------|-------------------------------|
| VLASTNÉ IMANIE | | |
| Základné imanie | 16.414 | 16.414 |
| Emisné ážio | 2.311 | 2.311 |
| Ostatné kapitálové fondy | 190 | 190 |
| Zákonné rezervné fondy | 3.417 | 3.417 |
| Ostatné fondy zo zisku | 942 | 942 |
| Oceňovacie rozdiely z precenenia | -225 | -225 |
| Výsledok hospodárenia minulých rokov | 75 | 184 |
| Zisk bežného roka | 1.505 | 3.137 |
| Vlastné imanie celkom | 24.629 | 26.370 |
| DLHODOBÉ ZÁVÄZKY | 1.876 | 2.084 |
| KRÁTKODOBÉ ZÁVÄZKY | 38.934 | 37.871 |
| Záväzky celkom | 40.811 | 39.955 |
| Časové rozlíšenie | 946 | 7 |
| VLASTNÉ IMANIE A ZÁVÄZKY CELKOM | 66.386 | 66.333 |

Obrázok 8: Skrátená individuálna súvaha k 31.12.2024 a k 31.12.2025 v tis. EUR za CEMMAC a.s.

| | Rok končiaci sa 31.12.2025 | Rok končiaci sa 31.12.2024 |
|------------------------------------|-------------------------------|-------------------------------|
| Výnosy | 72.040 | 91.315 |
| Prevádzkové náklady | -69.533 | -86.263 |
| Zisk pred úrokmi a zdanením | 2.507 | 5.051 |
| Finančné výnosy/(náklady) | -417 | -842 |
| Zisk pred zdanením | 2.091 | 4.209 |
| Daň z príjmov | -586 | -1.072 |
| ČISTÝ ZISK | 1.505 | 3.137 |

Obrázok 9: Skrátený individuálny výkaz ziskov a strát k 31.12.2025 a k 31.12.2024 v tis. EUR za CEMMAC a.s.

V zmysle zákona o účtovníctve zostavuje CEMMAC a.s. aj konsolidovanú účtovnú závierku za skupinu CEMMAC v súlade s IFRS tak, ako boli schválené EÚ. Podľa konsolidovanej účtovnej závierky zostavenej k 31.12.2025 vykazuje skupina CEMMAC celkové aktíva v čiastke 63 583 tis. EUR, z toho dlhodobé aktíva v čiastke 36 299 tis. EUR a obežné aktíva v čiastke 27 284 tis. EUR. Celkové vlastné imanie skupiny CEMMAC dosiahlo k 31.12.2025 čiastku 22 281 tis. EUR. Podľa konsolidovaných finančných výkazov vykázala skupina CEMMAC za rok končiaci sa 31.12.2025 konsolidovaný zisk po zdanení vo výške 248 tis. EUR.

| Aktíva | Rok končiaci sa 31.12.2025 | Rok končiaci sa 31.12.2024 |
|--|-----------------------------------|-----------------------------------|
| DLHODOBÉ AKTÍVA | | |
| Nehmotný majetok | 2.233 | 2.309 |
| Budovy, stavby, stroje a zariadenia | 24.567 | 24.717 |
| Právo na užívanie | 9.196 | 10.436 |
| Odložená daňová pohľadávka | 302 | 374 |
| Dlhodobé pohľadávky | 1 | 5 |
| Dlhodobé aktíva celkom | 36.299 | 37.839 |
| OBEŽNÉ AKTÍVA | | |
| Zásoby | 19.080 | 18.539 |
| Pohľadávky z obchodného styku a ostatné pohľadávky | 7.527 | 11.473 |
| Krátkodobý finančný majetok | 592 | 713 |
| Peniaze a peňažné ekvivalenty | 84 | 429 |
| Obežné aktíva celkom | 27.284 | 31.154 |
| AKTÍVA CELKOM | 63.583 | 68.993 |

| Vlastné imanie a záväzky | Rok končiaci sa 31.12.2025 | Rok končiaci sa 31.12.2024 |
|--|-----------------------------------|-----------------------------------|
| VLASTNÉ IMANIE | | |
| Základné imanie | 16.414 | 16.414 |
| Emisné ážio | 2.311 | 2.311 |
| Vlastné akcie | -134 | -134 |
| Rezervný fond | 3.283 | 3.283 |
| Ostatné fondy | 1.266 | 1.266 |
| Nerozdelené zisky/ (straty) minulých rokov | -858 | 2.130 |
| Vlastné imanie celkom | 22.281 | 25.269 |
| DLHODOBÉ ZÁVÄZKY | 13.057 | 15.079 |
| KRÁTKODOBÉ ZÁVÄZKY | 28.244 | 28.645 |
| Záväzky celkom | 41.302 | 43.724 |
| VLASTNÉ IMANIE A ZÁVÄZKY CELKOM | 63.583 | 68.993 |

Obrázok 10: Skrátený konsolidovaný výkaz o finančnej situácii k 31.12.2024 a k 31.12.2025 v tis. EUR skupiny CEMMAC

| | Rok končiaci sa 31.12.2025 | Rok končiaci sa 31.12.2024 |
|------------------------------------|---------------------------------------|---------------------------------------|
| Výnosy | 56.010 | 74.262 |
| Prevádzkové náklady | -54.169 | -69.125 |
| Zisk pred úrokmi a zdanením | 1.841 | 5.138 |
| Finančné výnosy/(náklady) | -943 | -1.174 |
| Zisk pred zdanením | 899 | 3.964 |
| Daň z príjmov | -650 | -899 |
| ČISTÝ ZISK | 248 | 3.065 |

Obrázok 11: Skrátený konsolidovaný výkaz ziskov a strát k 31.12.2024 a k 31.12.2025 v tis. EUR skupiny CEMMAC

Ďalšie informácie o majetku, imaní a záväzkoch spoločnosti, rovnako aj o významných rizikách a neistotách, ktorým je spoločnosť vystavená, sú súčasťou poznámok k individuálnej účtovnej závierke zostavenej podľa zákona o účtovníctve, resp. konsolidovanej účtovnej závierke zostavenej podľa medzinárodných štandardov pre finančné výkazníctvo. Účtovné závierky sú súčasťou tejto výročnej správy.

Výskum a vývoj

Spoločnosť v roku 2025 nevyňaložila žiadne finančné prostriedky na výskum a vývoj.

Návrh na rozdelenie zisku

Spoločnosť dosiahla k 31.12.2025 hospodársky výsledok pred zdanením vo výške + 2 090 648,53 EUR, ktorý bol zdanený daňou z príjmu vo výške 585 659,51 EUR.

| | |
|---|------------------|
| Hospodársky výsledok po zdanení za rok 2025 | 1 504 989,02 EUR |
| Nerozdelený zisk minulých rokov | 75 144,78 EUR |
| Neuhradená strata minulých rokov | 0,00 EUR |
| Celkové prostriedky k rozdeleniu | 1 580 133,80 EUR |

Keďže spoločnosť už splnila povinnosť tvorby rezervného fondu vo výške 20 % zo základného imania, predstavenstvo spoločnosti navrhuje rozdeliť tieto prostriedky nasledovne:

| | |
|---|----------------|
| a) výplata dividend akcionárom (1,55 EUR/akcia) | 766 320,00 EUR |
| b) nerozdelený zisk | 813 813,80 EUR |

Udalosti po skončení účtovného obdobia

Spoločnosť po skončení účtovného obdobia nezaznamenala žiadne nové udalosti, ktoré by mali významný vplyv na jej finančnú a majetkovú situáciu vykázanú v účtovnej závierke za rok 2025 a neboli by zverejnené v konsolidovanej účtovej závierke.

Predpokladaný vývoj skupiny

| Ukazovateľ | Merná jednotka | Skutočnosť 2025 | Plán 2026 |
|----------------------------|----------------|-----------------|-----------|
| V Ý R O B A | t | | |
| Slinok | t | 310 040 | 327 275 |
| Cement | t | 430 816 | 505 910 |
| E X P E D Í C I A | t | | |
| Predaj cementu | t | 431 884 | 505 910 |
| Domáci predaj | t | 308 919 | 377 470 |
| Export | t | 122 965 | 128 440 |
| Voľne ložený cement | t | 377 455 | 445 880 |
| Balený cement | t | 54 429 | 60 030 |
| VÝNOSY | tis. EUR | 73 391 | 78 466 |
| NÁKLADY | tis. EUR | 71 301 | 71 873 |
| VH pred zdanením | tis. EUR | 2 091 | 6 593 |
| VH po zdanení | tis. EUR | 1 505 | 5 011 |
| Počet pracovníkov k 31.12. | osoby | 218 | 216 |

Tabuľka 1: Predpokladaný vývoj základných ukazovateľov spoločnosti CEMMAC a.s.

| Ukazovateľ | Merná jednotka | Skutočnosť 2025 | Plán 2026 |
|----------------------------|----------------|-----------------|-----------|
| V Ý R O B A | m ³ | | |
| Betón | m ³ | 99 372 | 145 000 |
| VÝNOSY | tis. EUR | 9 150 | 12 661 |
| NÁKLADY | tis. EUR | 10 397 | 12 858 |
| VH pred zdanením | tis. EUR | - 1 246 | - 198 |
| VH po zdanení | tis. EUR | - 1 250 | - 198 |
| Počet pracovníkov k 31.12. | osoby | 29 | 31 |

Tabuľka 2: Predpokladaný vývoj základných ukazovateľov spoločnosti CEMMAC Beton s.r.o.

Vlastné akcie a obchodné podiely

Dôvod nadobudnutia vlastných akcií:

- Riadne valné zhromaždenie v súlade s ustanovením § 154 ods.4 a § 187 ods.1, písm. h) Obchodného zákonníka a § 170 ods.3 zákona o cenných papieroch č.566/2001 Z.z. rozhodlo o skončení obchodovania so všetkými zaknihovanými akciami vydanými spoločnosťou, ISIN CS0009007752 v počte 78 535 akcií na doručiteľa, všetky v menovitej hodnote 33,20 EUR na regulovanom trhu, ktorým je Burza cenných papierov v Bratislave a.s. za podmienok a postupom podľa § 119 Zákona o cenných papieroch a rozhodlo o tom, že spoločnosť prestane byť verejnou akciovou spoločnosťou a stane sa súkromnou akciovou spoločnosťou.

Rozhodnutie Burzy cenných papierov o ukončení obchodovania je zo dňa 16.9.2021.

- Riadne valné zhromaždenie rozhodlo podľa § 187 ods.1, písm. f/ a k/ Obchodného zákonníka a § 10 ods.2, § 11 ods.2 Zákona o cenných papieroch o zmene podoby a formy zaknihovaných akcií na doručiteľ a vydaných spoločnosťou CEMMAC a.s., ISIN CS0009007752 v počte 78 535 akcií, každá akcia v menovitej hodnote 33,20 EUR na listinné akcie znejúce na meno a rozhodlo o zmene podoby zaknihovaných akcií na meno vydaných spoločnosťou CEMMAC a.s., ISIN SK1110013663 v počte 415 865, každá akcia v menovitej hodnote 33,20 EUR na listinné akcie znejúce na meno.

V roku 2022 prebehol predaj časti akcií, ktoré odkúpil väčšinový vlastník Asamer Baustoff Holding Wien GmbH Co. KG a časti akcií, ktoré sa dočasne stali majetkom spoločnosti CEMMAC a.s (navýšenie vlastných akcií o 111 168 EUR). Akcionári, ktorí sa rozhodli ponechať akcie, obdržali listinné akcie na meno. Tí, ktorí sa neprihlásili, obdržali poukážku na sumu prislúchajúcu cene akcií 61,50 EUR/akciu.

V roku 2025 nenastala žiadna zmena vo vyplácaní pôvodných akcionárov oproti minulému roku, k 31.12.2025 evidujeme 96 nevyplatených akcionárov v hodnote akcií 29 342 EUR.

K 31.12.2025 spoločnosť je dočasným vlastníkom 1 985 akcií, ktoré eviduje v krátkodobom majetku:

- 248 ks akcií bolo odkúpených spoločnosťou v prvej povinnej ponuke v roku 2021
- 1 737 ks akcií odkúpených od drobných akcionárov v ďalšom kole v roku 2022

V celkovej výške obstaraných vlastných akcií 134 262 EUR bol vytvorený rezervný fond na vlastné akcie.

Organizačné zložky v zahraničí

Spoločnosť nemá organizačné zložky v zahraničí.

Štruktúra základného imania

Základné imanie spoločnosti k 31.12.2025 predstavovalo čiastku 16 414 080 EUR tvorenú 494 400 ks akcií, pričom všetky sú verejne neobchodovateľné, znejú na meno a sú v listinnej podobe. Menovitá hodnota akcie je 33,20 EUR.

Akcie CEMMAC nie sú verejne obchodovateľné a nemajú obmedzenú prevoditeľnosť. Nejestvujú žiadne dohody medzi majiteľmi cenných papierov, ktoré by mohli viesť k obmedzeniam ich prevoditeľnosti a obmedzeniu hlasovacích práv.

Zamestnanecké akcie neboli v spoločnosti vydané. Spoločnosť nevlastní žiadne vymeniteľné dlhopisy.

Štruktúra akcionárov

K 31.12.2025 vyzerala štruktúra akcionárov nasledovne:

| Štruktúra akcionárov | Počet akcií | Podiel na základnom imaní (%) | Hlasovacie práva (%) |
|---|----------------|-------------------------------|----------------------|
| Asamer Baustoff Holding Wien GmbH Co. KG, Rakúsko | 429 156 | 86,80 | 86,80 |
| Asamer Baustoffe Holding GmbH & Co KG, Rakúsko | 59 527 | 12,04 | 12,04 |
| Ostatní akcionári | 5 717 | 1,16 | 1,16 |
| SPOLU | 494 400 | 100 | 100 |

Tabuľka 3: Štruktúra akcionárov v spoločnosti CEMMAC a.s. k 31.12.2025

Hlasovacie právo patriace akcionárovi sa riadi menovitou hodnotou jeho akcií, pričom každých 33,20 EUR predstavuje jeden hlas.

Ročná správa o platbách orgánom verejnej moci podľa §20a a 20b zákona 431/2002 o účtovníctve v znení neskorších právnych predpisov

V roku 2025 boli poskytnuté platby orgánom verejnej moci Slovenskej republiky v nasledovnom členení podľa druhu platby:


| Druh platby | Prijímateľ | Suma individuálnych platieb EUR | Suma konsolidovaných platieb EUR |
|---|---|---------------------------------|----------------------------------|
| Daň z príjmov právnických osôb | Finančné riaditeľstvo SR | 1 344 871 | 1 348 711 |
| Daň z nehnuteľností a z pozemkov | mesto Žilina, obec Horné Srnie, Borčice, Beluša, Lieskovec | 75.538 | 78.180 |
| Daň z motorových vozidiel | Finančné riaditeľstvo SR | 7.331 | 7.928 |
| Poplatok za znečistenie ovzdušia | Okresný úrad Trenčín - odbor starostlivosti o živ. Prostredie | 81.279 | 81.279 |
| Poplatok za dobývací priestor a za vydobyté nerasty | Obvodný banský úrad, Prievidza | 199.103 | 199.103 |
| Nájomné za pozemky v dobývacom území | Lesy SR š.p. | 30.517 | 30.517 |

Tabuľka 4: Prehľad o platbách orgánom verejnej moci SR v roku 2025

Vyhlásenie štatutárneho orgánu o platbách:

Čestne prehlasujeme, že správa o platbách poskytuje verný obraz o individuálnych a konsolidovaných platbách spoločnosti CEMMAC a.s. orgánom verejnej moci v roku 2025 v súlade s § 20a a 20b zákona č. 431/2002 o účtovníctve v znení neskorších právnych predpisov.

V Hornom Srní dňa 17.04.2026

A handwritten signature in blue ink, consisting of several loops and strokes, positioned above a horizontal dotted line.

.....

Predstavenstvo CEMMAC

CEMMAC

Cementárska 14, 914 42 Horné Srnie

www.cemmac.sk

SPRÁVA NEZÁVISLÉHO AUDÍTORA

za obdobie od 01.01.2025 - 31.12.2025

z auditu konsolidovanej účtovnej zvierky akciovej spoločnosti

CEMMAC, a.s., Horné Srnie

SPRÁVA NEZÁVISLÉHO AUDÍTORA

pre akcionárov, dozornú radu a predstavenstvo akciovej spoločnosti
CEMMAC, a.s., Horné Srnie

Správa z auditu konsolidovanej účtovnej závierky

Názor

Uskutočnila som audit konsolidovanej účtovnej závierky materskej spoločnosti CEMMAC a.s. („Spoločnosť“) a jej dcérskej spoločnosti („Skupina“), ktorá obsahuje konsolidovaný výkaz o finančnej situácii k 31. decembru 2025, konsolidovaný výkaz ziskov a strát a ostatných súčastí komplexného výsledku, konsolidovaný výkaz zmien vlastného imania, konsolidovaný výkaz peňažných tokov za rok končiaci sa k uvedenému dátumu, a poznámky, ktoré obsahujú významné účtovné zásady a účtovné metódy a ďalšie vysvetľujúce informácie.

Podľa môjho názoru, priložená konsolidovaná účtovná závierka poskytuje pravdivý a verný obraz konsolidovanej finančnej situácie Skupiny k 31. decembru 2025, konsolidovaného výsledku jej hospodárenia a konsolidovaných peňažných tokov za rok končiaci sa k uvedenému dátumu v súlade s IFRS účtovnými štandardmi (Medzinárodnými štandardmi pre finančné výkazníctvo) v znení prijatom Európskou úniou.

Základ pre názor

Audit som vykonala podľa medzinárodných audítorských štandardov (International Standards on Auditing, ISA). Mojou zodpovednosť podľa týchto štandardov je uvedená v odseku Zodpovednosť audítora za audit konsolidovanej účtovnej závierky. Od Skupiny som nezávislá v zmysle Medzinárodného etického kódexu pre účtovných odborníkov (vrátane Medzinárodných štandardov nezávislosti), ktorý vydala Rada pre medzinárodné etické štandardy účtovníkov v znení schválenom Slovenskou komorou audítorov (ďalej len „Etický kódex audítora“), vrátane etických požiadaviek zákona č. 423/2015 Z. z. o štatutárnom audite a o zmene a doplnení zákona č. 431/2002 Z. z. o účtovníctve v znení neskorších predpisov, v platnom znení (ďalej len „zákon o štatutárnom audite“), ktoré sa vzťahujú na audity účtovných závierok v Slovenskej republike. Splnila som aj ostatné povinnosti týkajúce sa etiky v zmysle Etického kódexu audítora a etických požiadaviek zákona o štatutárnom audite. Som presvedčená, že audítorské dôkazy, ktoré som získala, poskytujú dostatočný a vhodný základ pre môj názor.

Zodpovednosť štatutárneho orgánu a osôb poverených spravovaním za konsolidovanú účtovnú závierku

Štatutárny orgán je zodpovedný za zostavenie a vernú prezentáciu tejto konsolidovanej účtovnej závierky v súlade s IFRS účtovnými štandardmi (Medzinárodnými štandardmi pre finančné výkazníctvo) v znení prijatom Európskou úniou a za tie interné kontroly, ktoré považuje za potrebné na zostavenie účtovnej závierky, ktorá neobsahuje významné nesprávnosti, či už v dôsledku podvodu alebo chyby.

Pri zostavovaní konsolidovanej účtovnej závierky je štatutárny orgán zodpovedný za zhodnotenie schopnosti Skupiny nepretržite pokračovať vo svojej činnosti, za opísanie skutočností týkajúcich sa nepretržitého pokračovania v činnosti, ak je to potrebné, a za použitie predpokladu nepretržitého pokračovania v činnosti v účtovníctve, ibaže by mal v úmysle Skupinu zlikvidovať alebo ukončiť jej činnosť, alebo by nemal inú realistickú možnosť než tak urobiť.

Osoby poverené spravovaním sú zodpovedné za dohľad nad procesom finančného výkazníctva spoločnosti CEMMAC, a.s. a celej Skupiny.

Zodpovednosť audítora za audit konsolidovanej účtovnej závierky

Mojou zodpovednosťou je získať primerané uistenie, či konsolidovaná účtovná závierka ako celok neobsahuje významné nesprávnosti, či už v dôsledku podvodu alebo chyby, a vydať správu audítora, vrátane názoru. Primerané uistenie je uistenie vysokého stupňa, ale nie je zárukou toho, že audit vykonaný podľa medzinárodných audítorských štandardov vždy odhalí významné nesprávnosti, ak také existujú. Nesprávnosti môžu vzniknúť v dôsledku podvodu alebo chyby a za významné sa považujú vtedy, ak by sa dalo odôvodnene očakávať, že jednotlivo alebo v súhrne by mohli ovplyvniť ekonomické rozhodnutia používateľov, uskutočnené na základe tejto konsolidovanej účtovnej závierky.

V rámci auditu uskutočneného podľa medzinárodných audítorských štandardov, počas celého auditu uplatňujem odborný úsudok a zachovávam profesionálny skepticizmus. Okrem toho:

- Identifikujem a posudzujem riziká významnej nesprávnosti konsolidovanej účtovnej závierky, či už v dôsledku podvodu alebo chyby, navrhujem a uskutočňujem audítorské postupy reagujúce na tieto riziká a získavame audítorské dôkazy, ktoré sú dostatočné a vhodné na poskytnutie základu pre môj názor. Riziko neodhalenia významnej nesprávnosti v dôsledku podvodu je vyššie ako toto riziko v dôsledku chyby, pretože podvod môže zahŕňať tajnú dohodu, falšovanie, úmyselné vynechanie, nepravdivé vyhlásenie alebo obídienie internej kontroly.
- Oboznamujem sa s internými kontrolami relevantnými pre audit, aby som mohla navrhnúť audítorské postupy vhodné za daných okolností, ale nie za účelom vyjadrenia názoru na efektívnosť interných kontrol Skupiny.
- Hodnotím vhodnosť použitých účtovných zásad a účtovných metód a primeranosť účtovných odhadov a uvedenie s nimi súvisiacich informácií, uskutočnené štatutárnym orgánom.
- Robím záver o tom, či štatutárny orgán vhodne v účtovníctve používa predpoklad nepretržitého pokračovania v činnosti a na základe získaných audítorských dôkazov záver o tom, či existuje významná neistota v súvislosti s udalosťami alebo okolnosťami, ktoré by mohli významne spochybniť schopnosť Skupiny nepretržite pokračovať v činnosti. Ak dospejem k záveru, že významná neistota existuje, som povinná upozorniť v mojej správe audítora na súvisiace informácie uvedené v konsolidovanej účtovnej závierke alebo, ak sú tieto informácie nedostatočné, modifikovať môj názor. Moje závery vychádzajú z audítorských dôkazov získaných do dátumu vydania mojej správy audítora. Budúce udalosti alebo okolnosti však môžu spôsobiť, že Skupina prestane pokračovať v nepretržitej činnosti.
- Hodnotím celkovú prezentáciu, štruktúru a obsah konsolidovanej účtovnej závierky vrátane informácií v nej uvedených, ako aj to, či konsolidovaná účtovná závierka zachytáva uskutočnené transakcie a udalosti spôsobom, ktorý vedie k ich vernému zobrazeniu.

- Plánujem a uskutočňujem audit skupiny s cieľom získať dostatočné a vhodné audítorské dôkazy týkajúce sa finančných informácií dcérskych spoločností alebo obchodných jednotiek v rámci skupiny ako východisko pre vyjadrenie názoru na účtovnú závierku skupiny. Som zodpovedný za usmernenie, riadenie a kontrolu audítorskej práce vykonanej za účelom auditu skupiny. Názor audítora je výhradne mojou zodpovednosťou.

S osobami poverenými spravovaním komunikujem okrem iného o plánovanom rozsahu a harmonograme auditu a o významných zisteniach auditu, vrátane všetkých významných nedostatkov internej kontroly, ktoré počas môjho auditu zistím.

Správa k ďalším požiadavkám zákonov a iných právnych predpisov
Správa k informáciám, ktoré sa uvádzajú v konsolidovanej výročnej správe

Štatutárny orgán je zodpovedný za informácie uvedené v konsolidovanej výročnej správe, zostavenej podľa požiadaviek zákona o účtovníctve. Môj vyššie uvedený názor na konsolidovanú účtovnú závierku sa nevzťahuje na iné informácie v konsolidovanej výročnej správe.

V súvislosti s auditom konsolidovanej účtovnej závierky je mojou zodpovednosťou oboznámiť sa s informáciami uvedenými vo výročnej správe a posúdiť, či tieto informácie nie sú vo významnom nesúlade s auditovanou konsolidovanou účtovnou závierkou alebo mojimi poznatkami o Skupine a situácii v nej, ktoré som získala počas auditu konsolidovanej účtovnej závierky, alebo sa inak zdajú byť významne nesprávne.

Konsolidovanú výročnú správu som ku dňu vydania správy audítora z auditu konsolidovanej účtovnej závierky nemala k dispozícii.

Keď získam konsolidovanú výročnú správu, zvážim, či konsolidovaná výročná správa Spoločnosti obsahuje informácie, ktorých uvedenie vyžaduje zákon o účtovníctve, a na základe prác vykonaných počas auditu konsolidovanej účtovnej závierky, vyjadrím názor, či:

- informácie uvedené vo konsolidovanej výročnej správe zostavenej za rok 2025 sú v súlade s konsolidovanou účtovnou závierkou za daný rok,
- konsolidovaná výročná správa obsahuje informácie podľa zákona o účtovníctve.

Okrem toho uvediem, či som zistila významné nesprávnosti v konsolidovanej výročnej správe na základe mojich poznatkov o účtovnej jednotke a situácii v nej, ktoré som získala počas auditu konsolidovanej účtovnej závierky.

Nemšová, 20. apríla 2026

Zodpovedný audítor: Ing. Jana Daňová

Licencia: UDVA č. 1069


Adresa: Záhumnie 1129/21, 914 41 Nemšová



**KONSOLIDOVANÁ ÚČTOVNÁ ZÁVIERKA
ZA ROK KONČIACI SA
31. DECEMBRA 2025**

**ZOSTAVENÁ PODĽA
MEDZINÁRODNÝCH ŠTANDARDOV
FINANČNÉHO VÝKAZNÍCTVA
V ZNENÍ PRIJATOM EÚ („IFRS EÚ“)**

CEMMAC a.s.



**KONSOLIDOVANÝ VÝKAZ O FINANČNEJ SITUÁCII
k 31. decembru 2025**

| v celých EUR | Bod | 31.12.2025 | 31.12.2024 |
|--|-----------|-------------------|-------------------|
| Majetok | | | |
| Nehmotný majetok | 3 | 2 232 894 | 2 308 584 |
| Nehnutelnosti, stroje a zariadenia | 4 | 24 566 591 | 24 716 699 |
| Aktíva s právom na užívanie | 5 | 9 195 886 | 10 435 568 |
| Odložená daňová pohľadávka | 26 | 302 151 | 373 546 |
| Dlhodobé pohľadávky | 6 | 1 107 | 4 614 |
| Neobežný majetok celkom | | 36 298 628 | 37 839 011 |
| Zásoby | 7 | 19 080 494 | 18 538 847 |
| Pohľadávky z obchodného styku | 8 | 7 029 290 | 10 522 368 |
| Pohľadávky zo splatnej dane z príjmu | 26 | 134 812 | 0 |
| Ostatné pohľadávky | 9 | 363 233 | 950 690 |
| Krátkodobý finančný majetok | 10 | 592 378 | 713 436 |
| Peňažné prostriedky a peňažné ekvivalenty | 11 | 84 033 | 428 960 |
| Obežný majetok celkom | | 27 284 240 | 31 154 302 |
| Majetok celkom | | 63 582 868 | 68 993 312 |
| Vlastné imanie | | | |
| Základné imanie | | 16 414 080 | 16 414 080 |
| Emisné ážio | | 2 310 728 | 2 310 728 |
| Vlastné akcie | | (134 262) | (134 262) |
| Rezervný fond | | 3 282 816 | 3 282 816 |
| Ostatné fondy | | 1 266 107 | 1 266 107 |
| Nerozdelené zisky/ (straty) minulých rokov | | (858 284) | 2 129 972 |
| Vlastné imanie celkom | 12 | 22 281 186 | 25 269 443 |
| Závazky | | | |
| Odložený daňový záväzok | 26 | 1 193 655 | 1 359 716 |
| Dlhodobé prijaté pôžičky a úvery | 13 | 366 767 | 500 167 |
| Dlhodobé záväzky z lízingu | 5 | 7 569 403 | 8 901 802 |
| Dlhodobé rezervy | 14 | 927 563 | 997 328 |
| Ostatné dlhodobé záväzky | 16 | 3 000 034 | 3 319 801 |
| Dlhodobé záväzky celkom | | 13 057 421 | 15 078 813 |
| Krátkodobé rezervy | 14 | 57 101 | 32 603 |
| Krátkodobé prijaté pôžičky a úvery | 13 | 14 374 831 | 12 169 376 |
| Záväzky zo splatnej dane z príjmov | 26 | 3 840 | 455 216 |
| Ostatné krátkodobé záväzky | 17 | 2 975 375 | 1 988 988 |
| Krátkodobé záväzky z lízingu | 5 | 2 108 008 | 1 928 502 |
| Záväzky z obchodného styku | 15 | 8 725 107 | 12 070 370 |
| Krátkodobé záväzky celkom | | 28 244 261 | 28 645 056 |
| Závazky celkom | | 41 301 682 | 43 723 870 |
| Vlastné imanie a záväzky celkom | | 63 582 868 | 68 993 312 |

**KONSOLIDOVANÝ VÝKAZ ZISKOV A STRÁT A OSTATNÝCH SÚČASTÍ KOMPLEXNÉHO VÝSLEDKU
za rok končiaci sa 31. decembra 2025**

| v celých EUR | Bod | 2025 | 2024 |
|---|-------|---------------------|---------------------|
| Tržby z predaja vlastných výrobkov | 18 | 54 146 619 | 72 468 990 |
| Tržby z predaja služieb | 18 | 1 863 575 | 1 793 390 |
| Prevádzkové výnosy spolu | | 56 010 194 | 74 262 380 |
| Spotreba materiálu a energií | 19 | (27 956 561) | (35 404 115) |
| Nakúpené služby | 20 | (12 895 788) | (17 821 535) |
| Osobné náklady | 21 | (9 003 470) | (8 834 540) |
| Odpisy a amortizácia | 3,4,5 | (5 680 694) | (4 849 618) |
| Ostatné prevádzkové náklady | 22 | (1 429 921) | (1 938 334) |
| Ostatné prevádzkové výnosy | 12 | 669 033 | 623 110 |
| Kurzové rozdiely | | | |
| Zmena stavu výroby vlastnej činnosti | 24 | 2 159 716 | (870 486) |
| Tvorba a rozpustenie opravných položiek | 8 | (31 051) | (29 120) |
| Prevádzkové náklady spolu | | (54 168 737) | (69 124 638) |
| Prevádzkový zisk/ (strata) | | 1 841 457 | 5 137 742 |
| Finančné výnosy | 25 | 24 175 | 505 500 |
| Finančné náklady | 25 | (966 941) | (1 679 532) |
| Finančný zisk / (strata) netto | | (942 766) | (1 174 032) |
| Zisk/ (strata) pred zdanením | | 898 691 | 3 963 710 |
| Daň z príjmu | 26 | (650 227) | (899 159) |
| Zisk/ (strata) za účtovné obdobie | | 248 464 | 3 064 551 |
| Ostatné súčasti komplexného výsledku | | | |
| Poistno-matematické zisky/ (straty) súvisiace so zamestnaneckými požitkami | | 12 288 | (99 315) |
| Daň z príjmov vzťahujúca sa k položkám, ktoré nebudú reklasifikované do zisku/ straty v nasledujúcich obdobiach | | (2 949) | 20 856 |
| Položky, ktoré nebudú reklasifikované do zisku/ (straty) v nasledujúcich obdobiach spolu | | 9 339 | (78 459) |
| Ostatný komplexný výsledok | | 9 339 | (78 459) |
| Komplexný výsledok za účtovné obdobie celkom | | 257 803 | 2 986 092 |

CEMMAC a.s.

KONSOLIDOVANÝ VÝKAZ ZMIEN VO VLASTNOM IMANÍ
za rok končiaci sa 31. decembra 2025

| v celých EUR | Bod | Základné imanie | Emisné ážio | Vlastné akcie | Rezervný fond | Ostatné fondy | Nerozdelené | | Spolu |
|---|-----------|-------------------|------------------|------------------|------------------|------------------|---|--|-------------------|
| | | | | | | | zisky/ (straty) minulých rokov | Ostatné komponenty vlastného imania | |
| Zostatok k 31. 12. 2023 | 12 | 16 414 080 | 2 310 728 | (134 518) | 3 282 816 | 1 266 107 | 962 259 | 0 | 24 101 472 |
| Zisk/ (strata) za obdobie | | | | | | | 3 064 551 | | 3 064 551 |
| Ostatný komplexný výsledok za účtovné obdobie | | | | | | | (78 459) | | (78 459) |
| Komplexný výsledok za účtovné obdobie celkom | | | | | | | 3 064 551 | (78 459) | 2 986 092 |
| Presun na neuhradené straty min. rokov | | | | | | | | | 0 |
| Výplata dividend | | | | | | | (1 829 280) | | (1 829 280) |
| Reklasifikácia poisťno-matematických ziskov/ (strát) súvisiacimi so zamestnaneckými požitkami | | | | | | | (78 459) | 78 459 | 0 |
| Ostatné pohyby vo vlastnom imaní | | | | 256 | | | 10 902 | | 11 158 |
| Zostatok k 31. 12. 2024 | 12 | 16 414 080 | 2 310 728 | (134 262) | 3 282 816 | 1 266 107 | 2 129 973 | 0 | 25 269 442 |
| Zisk/ (strata) za obdobie | | | | | | | 248 464 | | 248 464 |
| Ostatný komplexný výsledok za účtovné obdobie | | | | | | | | 9 339 | 9 339 |
| Komplexný výsledok za účtovné obdobie celkom | | | | | | | 248 464 | 9 339 | 257 803 |
| Presun na neuhradené straty min. rokov | | | | | | | | | 0 |
| Výplata dividend | | | | | | | (3 263 040) | | (3 263 040) |
| Reklasifikácia poisťno-matematických ziskov/ (strát) súvisiacimi so zamestnaneckými požitkami | | | | | | | 9 339 | (9 339) | 0 |
| Ostatné pohyby vo vlastnom imaní | | | | | | | 16 981 | | 16 981 |
| Zostatok k 31. 12. 2025 | 12 | 16 414 080 | 2 310 728 | (134 262) | 3 282 816 | 1 266 107 | (858 284) | 0 | 22 281 186 |

Priložené poznámky sú neoddeliteľnou súčasťou finančných výkazov.

KONSOLIDOVANÝ VÝKAZ O PEŇAŽNÝCH TOKOCH
za rok končiaci sa 31. decembra 2025

| | <i>Bod</i> | Rok končiaci sa 31. decembra 2025 | Rok končiaci sa 31. decembra 2024 |
|--|------------|--|--|
| <u>PEŇAŽNÉ TOKY Z PREVÁDZKOVEJ ČINNOSTI:</u> | | | |
| Zisk pred zdanením | | 898 691 | 3 963 710 |
| <i>Položky upravujúce zisk pred zdanením na peňažný tok z prevádzkovej činnosti:</i> | | | |
| Odpisy a amortizácia | 3,4,5 | 5 680 695 | 4 849 618 |
| Opravná položka k pohľadávkam | 8 | 36 255 | (107 408) |
| Opravná položka k zásobám | 8 | (11 047) | (0) |
| Rezervy | 14 | (168 715) | (185 934) |
| Úroky účtované do nákladov | 25 | 851 717 | 863 833 |
| Zisk z predaja dlhodobého majetku | 23 | (3 517) | (500) |
| Zmeny pracovného kapitálu: | | | |
| Zásoby | 7 | (389 942) | 572 093 |
| Pohľadávky z obchodného styku a ostatné pohľadávky | 8,9 | 2 886 796 | (6 223 645) |
| Závazky z obchodného styku a ostatné záväzky | 15,16,17 | (4 677 905) | 524 536 |
| Ostatné aktíva a záväzky | 10 | 0 | 674 674 |
| <i>Prevádzkové peňažné toky, netto</i> | | 5 103 028 | 4 930 977 |
| Zaplatené úroky | | (561 677) | (655 383) |
| Zaplatená daň z príjmov | | (1 334 031) | (126 403) |
| Peňažné toky z prevádzkovej činnosti, netto | | 3 207 320 | 4 149 191 |
| <u>PEŇAŽNÉ TOKY Z INVESTIČNEJ ČINNOSTI:</u> | | | |
| Prírastky budov, stavieb, strojov a zariadení a nehmotného majetku | 3,4,5 | (3 636 934) | (7 505 298) |
| Príjmy z predaja dlhodobého nehmotného a hmotného majetku | 3,4,5 | 1 289 245 | 4 515 735 |
| Peňažné toky použité v investičnej činnosti, netto | | (2 347 689) | (2 989 563) |
| <u>PEŇAŽNÉ TOKY Z FINANČNEJ ČINNOSTI:</u> | | | |
| Vyplatené dividendy | 12 | (2 004 762) | (1 820 774) |
| Čistá zmena úverov a pôžičiek | 13 | (133 400) | (286 750) |
| Splátky lízingov | 5 | (2 230 874) | (1 513 128) |
| splátky úrokov z lízingov | 5 | (290 040) | (208 450) |
| Peňažné toky použité vo finančnej činnosti, netto | | (4 659 076) | (3 829 102) |
| ZMENA STAVU PEŇAZÍ A PEŇAŽNÝCH EKVIVALENTOV, NETTO | | (3 799 445) | (2 669 474) |
| PENIAZE A PEŇAŽNÉ EKVIVALENTY NA ZAČIATKU OBDOBIA | 11 | (10 357 953) | (7 688 479) |
| PENIAZE A PEŇAŽNÉ EKVIVALENTY NA KONCI OBDOBIA | 11 | (14 157 398) | (10 357 953) |

CEMMAC a.s.

**POZNÁMKY KU KONSOLIDOVANEJ ÚČTOVNEJ ZÁVIERKE
za rok končiaci sa 31. decembra 2025**

1. INFORMÁCIE O SPOLOČNOSTI

1.1. Základné informácie

CEMMAC a.s. (ďalej len „CEMMAC“ alebo „Spoločnosť“) je akciová spoločnosť s registrovaným sídlom a miestom podnikania v Hornom Srní, v Slovenskej republike, ktorá vznikla zápisom do Obchodného registra dňa 1. mája 1992, ktorá sa priamo alebo prostredníctvom dcérskej spoločnosti venuje najmä výrobe cementu a betónu.

Táto konsolidovaná účtovná zvierka bola zostavená za CEMMAC a.s. (ďalej len „Materská spoločnosť“) a jej dcérsku spoločnosť (ďalej len „Skupina“).

Identifikačné číslo Spoločnosti je 31 412 106
Daňové identifikačné číslo Spoločnosti je 2020 3836 95

1.2. Členovia orgánov Spoločnosti

Predstavenstvo Ing. Martin Kebísek
Ing. Daniel Prekop

Dozorná rada Dr. iur. Manfred Asamer
Michael Asamer
Johannes Asamer do 27.2.2025
Ulrich Asamer do 27.2.2025
Mike Edelmann od 27.2.2025
Christopher Ehrenberg od 27.2.2025
Ing. Martin Hrobár do 31.12.2025
Pavol Galko do 31.12.2025
Roman Valach do 31.12.2025

Prokuristi Ing. Robert Jánsky
Ing. Dušan Galko

1.3. Štruktúra akcionárov a konsolidovaná účtovná zvierka materskej spoločnosti

| Akcionár | Podiel na základnom imaní | | Hlasovacie práva v % |
|---|---------------------------|-------|----------------------|
| | absolútne | v % | |
| Asamer Baustoff Holding Wien GmbH Co. KG, Rakúsko | 14 247 979 | 86,8 | 86,8 |
| Asamer Baustoffe Holding GmbH & Co KG, Rakúsko | 1 976 296 | 12,04 | 12,04 |
| Ostatní akcionári | 189 804 | 1,16 | 1,16 |
| Spolu | 16 414 080 | 100 | 100 |

Najvyššou materskou spoločnosťou je Quattro Beteiligungs GmbH so sídlom Aurachkirchen 5, 4812 Ohlsdorf, Rakúsko.

Spoločnosť sa zahŕňa do konsolidovanej účtovnej zvierky spoločnosti Asamer Baustoffe Holding GmbH & Co KG., Unterthalham Straße 2, 4694 Ohlsdorf, Rakúsko ktorá zostavuje konsolidovanú účtovnú zvierku skupiny Asamer Group.

Konsolidovanú účtovnú zvierku je možné dostať priamo v sídle Asamer Baustoffe Holding GmbH & Co KG., Unterthalham Straße 2, 4694 Ohlsdorf. Adresa registrového súdu, ktorý vedie obchodný register, kde sú uložené konsolidované účtovné zvierky, je Landesgericht Wels, Maria Theresia Str. 12, 4601 Wels,

1.4. Ručenie Spoločnosti

Spoločnosť nie je neobmedzeným ručiteľom v žiadnej inej spoločnosti.

1.5. Schválenie účtovnej zvierky za rok 2024

Individuálnu účtovnú zvierku Spoločnosti CEMMAC a.s. za rok 2024 schválilo riadne valné zhromaždenie, ktoré sa konalo dňa 10. apríla 2025.

**POZNÁMKY KU KONSOLIDOVANEJ ÚČTOVNEJ ZÁVIERKE
za rok končiaci sa 31. decembra 2025**
1.6. Počty zamestnancov:

| | 31. december 2025 | 31. december 2024 |
|---------------------------|--------------------------|--------------------------|
| Stav ku koncu obdobia | 247 | 244 |
| Priemerný stav počas roka | 244 | 242 |

1.7. Právny dôvod na zostavenia konsolidovanej účtovnej závierky

Táto konsolidovaná účtovná závierka je riadna konsolidovaná účtovná závierka za CEMMAC a.s. v zmysle § 22 zákona č. 431/2002 Z. z. o účtovníctve v znení neskorších predpisov. Riadna konsolidovaná účtovná závierka bola zostavená za obdobie od 1. januára 2025 do 31. decembra 2025 podľa Medzinárodných štandardov pre finančné výkazníctvo v znení prijatom EÚ (International Financial Reporting Standards as adopted by EU – „IFRS EU“).

Konsolidovaná účtovná závierka je zostavená pre všeobecné použitie. Informácie v nej uvedené nie je možné použiť pre žiadne špecifické účely alebo posúdenie jednotlivých transakcií. Používatelia účtovnej závierky by sa pri rozhodovaní nemali spoliehať na túto účtovnú závierku ako jediný zdroj informácií.

1.8. Údaje za minulé účtovné obdobia

Ako porovnateľné údaje za predchádzajúce účtovné obdobie sú pre položky majetku, záväzkov a vlastného imania uvádzané údaje podľa stavu k 31. decembru 2024. Pre položky nákladov a výnosov sú porovnateľné údaje za predchádzajúce účtovné obdobie, t. j. za rok končiaci 31. decembra 2024.

1.9. Aplikácia nových a revidovaných Medzinárodných štandardov finančného výkazníctva

V tomto roku Skupina prijala všetky nové a revidované štandardy a interpretácie, ktoré vydala Rada pre medzinárodné účtovné štandardy (International Accounting Standards Board - IASB) a Výbor pre interpretáciu medzinárodných štandardov finančného výkazníctva (International Financial Reporting Interpretations Committee - IFRIC) pri IASB, ktoré sa vzťahujú na jej činnosti a boli schválené EÚ s účinnosťou pre účtovné obdobia začínajúce sa 1. januára 2025 alebo neskôr.

Prvé uplatnenie nových dodatkov k existujúcim štandardom a interpretácie platných pre bežné účtovné obdobie

V bežnom období Skupina vo svojej konsolidovanej účtovnej závierke uplatnila viaceré dodatky k IFRS štandardom, ktoré vydala Rada pre medzinárodné účtovné štandardy (IASB) a prijala EÚ, ktoré sú povinne účinné pre účtovné obdobie začínajúce sa 1. januára 2025 alebo neskôr. Ich uplatnenie nemalo významný dopad na zverejnenia a sumy vykázané v tejto konsolidovanej účtovnej závierke.

Nové a upravené štandardy IFRS, ktoré vydala IASB a EÚ prijala, ktoré zatiaľ nenadobudli účinnosť:

K dátumu schválenia tejto účtovnej závierky Skupina neuplatňovala nasledujúce dodatky k IFRS účtovným štandardom, ktoré vydala IASB a prijala EÚ, a ktoré zatiaľ nenadobudli účinnosť:

| Účtovný štandard | Názov | Dátum účinnosti |
|---|--|-----------------|
| Dodatky k IFRS 9 a IFRS 7 | Dodatky ku klasifikácii a oceňovaniu finančných nástrojov | 1. január 2026 |
| Dodatky k IFRS 9 a IFRS 7 | Zmluvy o dodávke elektrickej energie závislej od obnoviteľných zdrojov | 1. január 2026 |
| Dodatky k IFRS 1, IFRS 7, IFRS 9, IFRS 10 a IAS 7 | Ročné zlepšenia IFRS účtovných štandardov - 11. diel | 1. január 2026 |

Nové štandardy a dodatky k existujúcim štandardom vydané radou IASB, ktoré ešte neboli schválené EÚ

V súčasnosti sa štandardy IFRS tak, ako ich schválila EÚ, významne neodlišujú od predpisov schválených Radou pre medzinárodné účtovné štandardy (IASB) okrem nasledujúcich nových štandardov a dodatkov k existujúcim štandardom, ktoré neboli schválené na použitie v EÚ k 31. decembru 2025:

| Účtovný štandard | Názov | Stav prijatia zo strany EÚ |
|--------------------------|--|--|
| IFRS 19 a ďalšie dodatky | Dcérske spoločnosti bez verejnej zodpovednosti: Zverejňovanie (dátum účinnosti podľa IASB: 1. január 2027) | Zatiaľ neprijaté Európskou úniou |
| Dodatky k IAS 21 | Prepočet do hyperinflačnej prezentačnej meny (dátum účinnosti podľa IASB: 1. január 2027) | Zatiaľ neprijaté Európskou úniou |
| IFRS 14 | Účty časového rozlíšenia pri regulácii (dátum účinnosti podľa IASB: 1. január 2016) | Európska komisia sa rozhodla, že nezačne proces schvaľovania tohto predbežného štandardu a počká na jeho konečné znenie. |

**POZNÁMKY KU KONSOLIDOVANEJ ÚČTOVNEJ ZÁVIERKE
za rok končiaci sa 31. decembra 2025**

| | | |
|----------------------------|---|---|
| Dodatky k IFRS 10 a IAS 28 | Predaj alebo vklad majetku medzi investorom a jeho pridruženou spoločnosťou alebo spoločným podnikom a ďalšie dodatky (dátum účinnosti odložila IASB na neurčito, ale skoršie uplatnenie je povolené) | Proces schvaľovania bol odložený na neurčito, kým nebude ukončený projekt skúmania metódy vlastného imania. |
|----------------------------|---|---|

Skupina neočakáva, že prijatie uvedených štandardov bude mať významný vplyv na účtovnú závierku Skupiny v budúcich obdobiach.

Účtovanie o zabezpečovacích nástrojoch v súvislosti s portfóliom finančných aktív a záväzkov, ktorého zásady EÚ zatiaľ neprijala, zostáva naďalej neupravené. Na základe odhadov skupiny uplatnenie účtovania o zabezpečovacích nástrojoch v súvislosti s portfóliom finančných aktív alebo záväzkov podľa **IAS 39 „Finančné nástroje: vykazovanie a oceňovanie“** by nemalo významný vplyv na účtovnú závierku, ak by sa uplatnilo k dátumu zostavenia účtovnej závierky.

Stručný popis nových a revidovaných štandardov

- **IFRS 18 Prezentácia a zverejňovanie v účtovnej závierke**, vydaný IASB dňa 9. apríla 2024 a prijatý EU 13. februára 2026, nahradí IAS 1 Prezentácia účtovnej závierky. Štandard zavádza tri súbory nových požiadaviek, ktoré majú zlepšiť vykazovanie finančnej výkonnosti spoločností a poskytnúť investorom lepší základ pre analýzu a porovnanie spoločností. Hlavné zmeny v novom štandarde v porovnaní s IAS 1 zahŕňajú: a) zavedenie kategórií (prevádzková, investičná, finančná, daň z príjmov a ukončené činnosti) a definovaných medzisúčtov vo výkaze ziskov a strát; b) zavedenie požiadaviek na zlepšenie agregácie a rozčleňovania; c) zavedenie zverejňovania informácií o ukazovateľoch výkonnosti určených vedením (MPMs) v poznámkach k účtovnej závierke.

- **IFRS 19 Dcérske spoločnosti bez verejnej zodpovednosti: Zverejňovanie**, vydaný IASB dňa 9. mája 2024 a upravený IASB dňa 21. augusta 2025. Štandard povoľuje dcérskej spoločnosti poskytovať obmedzené zverejnenia pri uplatňovaní IFRS účtovných štandardov v jej účtovnej závierke. IFRS 19 nie je povinný pre dcérske spoločnosti, ktoré spĺňajú definované podmienky, a stanovuje požiadavky na zverejňovanie pre dcérske spoločnosti, ktoré sa rozhodnú tento štandard uplatňovať.

- **Dodatky k IAS 21 Vplyvy zmien kurzov cudzích mien: Chýbajúca konvertibilita**, vydané IASB dňa 15. augusta 2023. Dodatky obsahujú usmernenie, ktoré vysvetľuje, kedy je mena vymeniteľná a ako určiť výmenný kurz, keď nie je vymeniteľná.

- **Dodatky k IAS 21 Vplyvy zmien kurzov cudzích mien: Prepočet do hyperinflačnej prezentačnej meny**, vydané IASB dňa 13. novembra 2025. Dodatky vysvetľujú, ako by spoločnosti mali prepočítať finančné výkazy z nehyperinflačnej meny do hyperinflačnej.

- **Dodatky k IFRS 9 a IFRS 7: Dodatky ku klasifikácii a oceňovaniu finančných nástrojov**, vydané IASB dňa 30. mája 2024. Dodatky vysvetľujú klasifikáciu finančných aktív s environmentálnymi, sociálnymi a správnymi aspektmi (ESG) a podobnými prvkami. Dodatky tiež špecifikujú dátum, ku ktorému sa ukončí vykazovanie finančného aktíva alebo finančného záväzku, a zavádzajú dodatočné požiadavky na zverejňovanie týkajúce sa investícií do nástrojov vlastného imania oceňovaných v reálnej hodnote cez ostatné súčasti komplexného výsledku a finančných nástrojov s podmienenými prvkami.

- **Dodatky k IFRS 9 a IFRS 7: Zmluvy o dodávke elektrickej energie závislej od obnoviteľných zdrojov**, vydané IASB dňa 18. decembra 2024. Požiadavky IFRS 9 na vlastné použitie boli upravené tak, aby zahŕňali faktory, ktoré musí účtovná jednotka zohľadniť pri uplatňovaní bodu IFRS 9:2.4 na zmluvy o nákupe a odbere elektrickej energie z obnoviteľných zdrojov, kde zdroj výroby elektrickej energie závisí od prírody. Požiadavky IFRS 9 na účtovanie o zabezpečovacích nástrojoch boli upravené tak, že povoľujú účtovnej jednotke, ktorá využíva zmluvu o dodávke elektrickej energie závislej od obnoviteľných zdrojov so špecifikovanými prvkami ako zabezpečovací nástroj, určiť variabilný objem predpokladaných transakcií s elektrickou energiou ako zabezpečenú položku, ak sú splnené špecifikované kritériá, a oceňovať zabezpečenú položku za použitia rovnakých predpokladov ohľadom objemu, aké sa použili pre zabezpečovací nástroj. Dodatky k IFRS 7 a IFRS 19 zavádzajú požiadavky na zverejňovanie informácií o zmluvách o dodávke elektrickej energie závislej od obnoviteľných zdrojov so špecifikovanými prvkami.

- **Dodatky k IFRS 1, IFRS 7, IFRS 9, IFRS 10 a IAS 7: Ročné zlepšenia IFRS účtovných štandardov – 11. diel**, vydaný IASB dňa 18. júla 2024. Tieto dodatky zahŕňajú vysvetlenia, zjednodušenia, opravy a zmeny v týchto oblastiach: a) účtovanie o zabezpečovacích nástrojoch v prípade účtovnej jednotky uplatňujúcej IFRS účtovné štandardy po prvýkrát (IFRS 1), b) zisk alebo strata z ukončenia vykazovania (IFRS 7), c) zverejnenie odloženého rozdielu medzi reálnou hodnotou a transakčnou cenou (IFRS 7), d) úvod a zverejňovanie informácií o úverovom riziku (IFRS 7), e) ukončenie vykazovania lízingových záväzkov na strane nájomcu (IFRS 9), f) transakčná cena (IFRS 9), g) určenie „de facto zástupcu“ (IFRS 10), h) metóda oceňovania obstarávacou cenou (IAS 7).

- **IFRS 14 Účty časového rozlíšenia pri regulácii**, vydaný IASB dňa 30. januára 2014. Tento štandard má umožniť účtovným jednotkám, ktoré uplatňujú IFRS účtovné štandardy po prvýkrát a v súčasnosti vykazujú účty časového rozlíšenia pri regulácii v súlade s ich predchádzajúcimi účtovnými štandardmi, aby v tom pokračovali aj po prechode na IFRS účtovné štandardy.

POZNÁMKY KU KONSOLIDOVANEJ ÚČTOVNEJ ZÁVIERKE za rok končiaci sa 31. decembra 2025

• **Dodatky k IFRS 10 Konsolidovaná účtovná závierka a IAS 28 Investície do pridružených spoločností a spoločných podnikov: Predaj alebo vklad majetku medzi investorom a jeho pridruženou spoločnosťou alebo spoločným podnikom**, vydané IASB dňa 11. septembra 2014. Dodatky sa zaoberajú konfliktom medzi požiadavkami IAS 28 a IFRS 10 a objasňujú, že pri transakcii zahŕňajúcej pridruženú spoločnosť alebo spoločný podnik závisí rozsah vykázania zisku alebo straty od toho, či predané alebo vložené aktíva predstavujú podnik.

2. ZHRNUTIE VÝZNAMNÝCH ÚČTOVNÝCH ZÁSAD A POSTUPOV

a. Vyhlásenie o zhode s IFRS

Táto konsolidovaná účtovná závierka bola vypracovaná v súlade s Medzinárodnými štandardmi finančného výkazníctva v znení prijatom EÚ, vydanými k 31. decembru 2025 a účinnými pre rok končiaci sa 31. decembra 2025.

b. Východiská pre zostavenie účtovnej závierky

Podľa zákona o účtovníctve platného v Slovenskej republike má Spoločnosť povinnosť zostaviť konsolidovanú účtovnú závierku k 31. decembru 2025 v súlade s IFRS v znení prijatom EÚ.

Konsolidovaná účtovná závierka Skupiny bola zostavená za predpokladu nepretržitého trvania Skupiny (going concern). Do dátumu schválenia tejto účtovnej závierky nie sú známe okolnosti, ktoré by indikovali, že Spoločnosť nie je schopná pokračovať vo svojej činnosti.

Konsolidovaná účtovná závierka bola zostavená na báze historických cien.

Zostavenie konsolidovanej účtovnej závierky podľa Medzinárodných štandardov finančného výkazníctva v znení prijatom EÚ vyžaduje použitie rôznych úsudkov, predpokladov a odhadov. Tieto majú vplyv na sumy vykazovaného majetku, záväzkov, výnosov a nákladov. Skutočné výsledky sa však pravdepodobne budú odlišovať od týchto odhadov. Zásadné účtovné odhady a úsudky uskutočnené manažmentom, ktoré nesú značné riziko spôsobenia významnej úpravy v budúcom účtovnom období, sú opísané v bode Zásadné účtovné odhady a predpoklady.

Odhady a súvisiace predpoklady sú priebežne prehodnocované. Ak sa prehodnotenie účtovných odhadov vzťahuje len k jednému účtovnému obdobiu, vykáže sa v tomto období, ak prehodnotenie ovplyvní súčasné aj budúce účtovné obdobia, vykáže sa v období, kedy došlo k prehodnoteniu a aj v budúcich obdobiach.

Mena vykazovania a funkčná mena Spoločnosti je euro (EUR). Konsolidovaná účtovná závierka je zostavená v celých eurách.

Informácie o použitých základných účtovných postupoch sa uvádzajú v ďalšom texte.

c. Zmeny v účtovných politikách

Spoločnosť zmenila spôsob výpočtu oceňovania zásob pri výdaji do spotreby z metódy váženého aritmetického priemeru na metódu prvý do skladu, prvý zo skladu („FIFO“).

Spoločnosť uplatňuje novú účtovnú politiku od 1. januára 2025. Spoločnosť nebola schopná vyčísliť vplyv zmeny účtovnej politiky za porovnateľné obdobie a preto porovnateľné obdobie nebolo zmenené.

Ostatné účtovné politiky boli konzistentne aplikované vo všetkých prezentovaných obdobiach, pokiaľ nie je uvedené inak.

d. Základ konsolidácie

Spoločnosť konsoliduje finančné výkazy všetkých dcérskych spoločností.

Tie spoločnosti, v ktorých má Spoločnosť priamo alebo nepriamo majetkovú účasť zvyčajne vyššiu, než predstavuje polovica hlasovacích práv alebo iným spôsobom kontroluje ich činnosť, sa považujú za spoločnosti s rozhodujúcim vplyvom („dcérske spoločnosti“) a konsolidujú sa metódou úplnej konsolidácie. Dcérske spoločnosti sa konsolidujú odo dňa, keď Spoločnosť nadobudla kontrolu, a prestávajú sa konsolidovať dňom zániku kontroly.

Transakcie v rámci konsolidovaného celku, zostatky a nerealizované zisky z transakcií medzi spoločnosťami Skupiny sú eliminované. Nerealizované straty sú tiež eliminované, ale považujú sa za indikátor zníženia hodnoty prevádzaného majetku. V prípade potreby boli účtovné politiky pre dcérske spoločnosti pozmenené tak, aby boli konzistentné s postupmi účtovania Skupiny.

Obstaranie dcérskych spoločností sa účtuje metódou nákupu. Obstarávacia cena sa oceňuje sumou reálnych hodnôt predmetných aktív k dátumu výmeny, nadobudnutých alebo prevzatých záväzkov a nástrojov vlastného imania, ktoré Skupina vydala výmenou za získanie kontroly nad dcérskou spoločnosťou, plus všetky náklady priamo súvisiace s danou podnikovou kombináciou. Identifikovateľné aktíva, záväzky a podmienené záväzky obstarávaného subjektu, ktoré spĺňajú podmienky vykazovania podľa IFRS 3, sa vykazujú v reálnej hodnote k dátumu akvizície, okrem dlhodobého majetku (alebo skupiny aktív a záväzkov určených na predaj) určeného na predaj podľa IFRS 5 „Majetok určený na predaj a ukončené činnosti“, ktorý sa vyказuje a oceňuje v reálnej hodnote, mínus náklady na predaj.

**POZNÁMKY KU KONSOLIDOVANEJ ÚČTOVNEJ ZÁVIERKE
za rok končiaci sa 31. decembra 2025**

Goodwill, ktorý vzniká pri obstaraní, sa prvotne oceňuje obstarávacou cenou, o ktorú obstarávacia cena podnikovej kombinácie prevyšuje podiel skupiny na čistej reálnej hodnote identifikovateľných aktív, záväzkov a podmienených záväzkov. Ak podiel skupiny na čistej reálnej hodnote identifikovateľných aktív, záväzkov a podmienených záväzkov obstarávaného subjektu prevyšuje po prehodnotení obstarávaciu cenu podnikovej kombinácie, prebytok sa vykáže priamo vo výkaze ziskov a strát.

Goodwill sa prvotne vykáže na strane aktív v obstarávacej cene a následne sa ocení obstarávacou cenou mínus kumulované straty zo zníženia hodnoty. Pri posudzovaní zníženia hodnoty sa goodwill rozdelí medzi všetky jednotky vytvárajúce peňažné prostriedky skupiny, pri ktorých sa predpokladá, že budú ziskávať zo synergii z podnikovej kombinácie. Zníženie hodnoty goodwillu sa posudzuje ročne alebo častejšie, ak existujú náznaky možného zníženia hodnoty jednotky. Ak je návratná hodnota jednotky vytvárajúce peňažné prostriedky menšia než účtovná hodnota danej jednotky, strata zo zníženia hodnoty sa použije najprv na zníženie účtovnej hodnoty goodwillu pridelenej danej jednotke a potom sa pomerne rozdelí na ostatné aktíva jednotky podľa účtovnej hodnoty jednotlivých aktív danej jednotky. Strata zo zníženia hodnoty goodwillu sa v nasledujúcom období neznižuje. Pri predaji dcérskej spoločnosti sa príslušná suma goodwillu zahrnie do zisku, resp. straty z predaja.

Spoločnosť založila svoju dcérsku spoločnosť, z tohto dôvodu pri obstaraní dcérskej spoločnosti nevznikol goodwill.

Nekontrolujúce podiely ostatných investorov na čistých aktívach konsolidovaných dcérskych spoločností sa vykazujú samostatne od vlastného imania skupiny. Nekontrolujúci podiel predstavuje pomernú časť reálnej hodnoty majetku a záväzkov dcérskej spoločnosti k dátumu jej nadobudnutia upravený o menšinový podiel na ziskoch a stratách po tomto dátume. Strata pripadajúca na nekontrolujúci podiel, ktorá prevyšuje hodnotu nekontrolujúceho podielu na vlastnom imaní dcérskej spoločnosti, sa zúčtuje s podielom skupiny okrem sumy, ktorá predstavuje záväzné ručenie nekontrolujúcich podielníkov a môže predstavovať dodatočnú investíciu na krytie strát. Nekontrolujúci podiel sa vykazuje ako samostatná položka vo vlastnom imaní.

Spoločnosť nevykazuje nekontrolujúce podiely ostatných investorov, nakoľko vlastní 100 % dcérskej spoločnosti.

Zoznam konsolidovaných dcérskych spoločností v skupine je nasledovný:

| Názov | Krajina založenia | Vlastnícky podiel % | | Hlasovacie práva % | | Predmet činnosti |
|----------------------|-------------------|---------------------|------|--------------------|------|------------------|
| | | 2025 | 2025 | 2024 | 2024 | |
| CEMMAC Beton, s.r.o. | Slovensko | 100 | 100 | 100 | 100 | Výroba betónu |

e. Nehmotný majetok

Nehmotný majetok je oceňovaný obstarávacou cenou, zníženou o oprávky a o straty zo zníženia jeho hodnoty. Obstarávacia cena zahŕňa náklady, ktoré priamo súvisia s obstaraním nehmotného majetku.

Odpisy dlhodobého nehmotného majetku sú stanovené vychádzajúc z predpokladanej doby jeho používania a predpokladaného priebehu jeho opotrebenia.

Odpisovať sa začína prvým dňom v mesiaci, v ktorom bol dlhodobý majetok uvedený do používania. Drobný dlhodobý nehmotný majetok, ktorého obstarávacia cena (resp. vlastné náklady) je 2 400 EUR a nižšia, sa považuje za náklad a účtuje sa na účet 518 – Ostatné služby.

Predpokladaná doba používania, metóda odpisovania a odpisová sadzba sú uvedené v nasledujúcej tabuľke:

| | Predpokladaná doba používania v rokoch | Metóda odpisovania | Ročná odpisová sadzba v % |
|---------------|--|--------------------|---------------------------|
| Softvér | 4 | lineárna | 25 |
| Ocenené práva | 4 | lineárna | 25 |
| Goodwill | 39 | lineárna | 2,56 |

Metódy odpisovania, doby použiteľnosti a zostatkové hodnoty sa prehodnocujú ku dňu, ku ktorému sa zostavuje účtovná závierka, a ak je to potrebné, urobia sa úpravy.

Spoločnosť na ročnej báze posudzuje možné zníženie hodnoty goodwillu. V roku 2025 nedošlo k znehodnoteniu goodwillu.

f. Nehnutelhosti, stroje a zariadenia

POZNÁMKY KU KONSOLIDOVANEJ ÚČTOVNEJ ZÁVIERKE za rok končiaci sa 31. decembra 2025

Jednotlivé položky majetku sú oceňované obstarávacími cenami zníženými o oprávky a o straty zo zníženia ich hodnoty. Obstarávacia cena zahŕňa náklady, ktoré priamo súvisia s obstaraním majetku. Hodnota majetku vytvoreného vlastnou činnosťou zahŕňa náklady na materiál, priame mzdové náklady, ostatné náklady priamo súvisiace s uvedením majetku do používania a náklady na odstránenie a rozobratie zariadenia a uvedenie miesta, kde sa nachádza, do pôvodného stavu. V prípade, že jednotlivé časti nehnuteľnosti, strojov a zariadení majú rozdielne doby životnosti, tieto komponenty dlhodobého majetku sú účtované ako samostatné položky (hlavné komponenty) nehnuteľnosti, strojov a zariadení.

Položky strategických náhradných dielov sa účtujú ako súčasť dlhodobého majetku, ak spĺňajú definíciu nehnuteľností, strojov a zariadení. V opačnom prípade sú tieto položky účtované ako súčasť zásob.

Odpisy dlhodobého hmotného majetku sú stanovené vychádzajúc z predpokladanej doby jeho používania a predpokladaného priebehu jeho opotrebenia.

Odpisovať sa začína prvým dňom v mesiaci, v ktorom bol dlhodobý majetok uvedený do používania. Drobný dlhodobý hmotný majetok, ktorého obstarávacia cena (resp. vlastné náklady) je 1 700 EUR a nižšia, sa považuje za zásoby a účtuje sa do nákladov pri jeho vydaní do spotreby.

Pozemky sa neodpisujú.

Pre rok 2025 platí predpokladaná doba používania, metóda odpisovania a odpisová sadzba uvedená v nasledujúcej tabuľke:

| Odpisová skupina | Predpokladaná doba používania v rokoch | Metóda odpisovania | Ročná odpisová sadzba v % |
|---|--|--------------------|---------------------------|
| mot. vozidlá, počítače, kanc. prístroje, váhy | 4 | lineárna | 25,00 |
| stroje a zariadenia, čerpadlá, ťažobná technika | 6 | lineárna | 16,67 |
| motory, generátory, elektr. zariadenia, horáky | 8 | lineárna | 12,50 |
| montované budovy, drobné stavby, nádrže | 12 | lineárna | 8,33 |
| budovy, inžinierske stavby | 20 | lineárna | 5,00 |
| administratívne budovy | 40 | lineárna | 2,50 |

Metódy odpisovania, doby použiteľnosti a zostatkové hodnoty sa prehodnocujú ku dňu, ku ktorému sa zostavuje účtovná závierka, a ak je to potrebné, urobia sa úpravy.

Opravné položky sa tvoria na základe zásady opatrnosti, ak je opodstatnené predpokladať, že došlo k zníženiu hodnoty majetku oproti jeho oceneniu v účtovníctve. Opravná položka sa účtuje v sume opodstatneného predpokladu zníženia hodnoty majetku oproti jeho oceneniu v účtovníctve.

V súlade s požiadavkami IAS 36 „Zníženie hodnoty majetku“ sa ku dňu zostavenia účtovnej závierky vykonáva posúdenie, či existujú faktory, ktoré by naznačovali, že realizovateľná hodnota budov, stavieb, strojov a zariadení je nižšia ako ich účtovná hodnota. V prípade zistenia takýchto faktorov sa odhadne realizovateľná hodnota budov, stavieb, strojov a zariadení ako čistá predajná hodnota alebo súčasná hodnota budúcich peňažných tokov, vždy tá, ktorá je vyššia. Akákoľvek odhadnutá opravná položka na zníženie hodnoty budov, stavieb, strojov a zariadení sa účtuje v plnej výške vo výkaze ziskov a strát v období, v ktorom zníženie hodnoty nastalo. Diskontné sadzby použité pri výpočte súčasnej hodnoty budúcich peňažných tokov vychádzajú z pozície spoločnosti, ako aj z ekonomického prostredia Slovenskej republiky ku dňu zostavenia účtovnej závierky. V prípade, že sa Skupina rozhodne akýkoľvek investičný projekt zastaviť, alebo sa jeho plánované ukončenie oddiali, posudzuje prípadné zníženie hodnoty a podľa potreby zaúčtuje opravnú položku.

g. Finančný lízing

Skupina na začiatku zmluvy posudzuje, či zmluva je alebo obsahuje lízing. To znamená, či zmluva prenáša právo kontrolovať používanie identifikovaného majetku počas určitého obdobia výmenou za protihodnotu.

Skupina ako nájomca

Skupina uplatňuje jednotný prístup k vykazovaniu a oceňovaniu všetkých lízingov s výnimkou krátkodobých lízingov (doba nájmu 12 kalendárnych mesiacov a menej) a lízingov majetku s nízkou hodnotou (do 5 000 EUR). Skupina vykazuje záväzky z lízingu na úhradu lízingových splátok a právo na užívanie majetku, ktoré predstavuje právo na užívanie podkladového majetku

Majetok s právom na užívanie

Skupina vykazuje majetok s právom na užívanie k dátumu začatia lízingu (t. j. k dátumu, keď je podkladový majetok k dispozícii na používanie). Majetok s právom na užívanie sa oceňuje v obstarávacej cene zníženej o akumulované odpisy a straty zo zníženia hodnoty a upravenej o precenenie záväzkov z lízingu. Obstarávacia cena majetku s právom na užívanie zahŕňa sumu vykázaných lízingových záväzkov, vzniknuté počiatočné priame náklady a lízingové splátky zaplatené k dátumu začatia používania alebo pred ním, znížené o všetky prijaté lízingové stimuly. Majetok s právom na

**POZNÁMKY KU KONSOLIDOVANEJ ÚČTOVNEJ ZÁVIERKE
za rok končiaci sa 31. decembra 2025**

užívanie sa odpisuje rovnomerne počas doby trvania lízingu alebo odhadovanej doby životnosti majetku, podľa toho, ktorá je kratšia, a to nasledovne:

Pozemky – zostávajúca doba nájmu 24 rokov
Fotovoltaická elektrárňa – doba nájmu 5 rokov
Ostatné – doba nájmu 5 - 12 rokov

Ak sa vlastníctvo prenajatého majetku prevedie na Skupinu na konci doby prenájmu alebo ak náklady odrážajú uplatnenie kúpnej opcie, odpisy sa vypočítajú na základe odhadovanej doby použiteľnosti majetku.

Majetok s právom na užívanie je tiež predmetom možného zníženia hodnoty majetku.

Závázky z lízingu

K dátumu začiatku lízingu Skupina vykazuje záväzky z lízingu ocenené súčasnou hodnotou lízingových splátok, ktoré sa majú platiť počas doby lízingu. Lízingové splátky zahŕňajú fixné platby (vrátane naturálnych fixných splátok) znížené o všetky splatné lízingové stimuly a variabilné lízingové splátky, ktoré závisia od indexu alebo sadzby.

Pri výpočte súčasnej hodnoty lízingových splátok Skupina používa svoju prírastkovú úrokovú sadzbu k dátumu začiatku lízingu, pretože úroková sadzba obsiahnutá v lízingu nie je ľahko určiteľná. Po dátume začatia lízingu sa suma lízingových záväzkov zvýši tak, aby odrážala prírastok úrokov, a zníži sa o zaplatené lízingové splátky. Okrem toho sa účtovná hodnota lízingových záväzkov preceňuje, ak dôjde k úprave, zmene doby trvania lízingu, zmene lízingových splátok. Pri precenení lízingových splátok z dôvodu zmeny lízingu je suma precenenia zohľadnená vo výške aktíva s právom na užívanie. Aktívum s právom na užívanie sa ďalej odpisuje z takto upravenej hodnoty.

Závázky Skupiny z lízingu sú zahrnuté v položke Dlhodobé alebo krátkodobé záväzky z lízingu.

h. Zníženie hodnoty (impairment) nefinančného majetku

Účtovná hodnota majetku Spoločnosti iného než zásob a finančných nástrojov je prehodnocovaná ku každému dňu, ku ktorému sa zostavuje účtovná závierka, aby sa zistilo, či existuje objektívny indikátor zníženia jeho hodnoty. Ak existuje akýkoľvek takýto náznak, je odhadnutá spätne získateľná hodnota tohto majetku. Nehmotný majetok, ktorý má neobmedzenú životnosť, nie je predmetom amortizácie. Zníženie hodnoty takéhoto majetku sa každoročne preveruje ako súčasť jednotky generujúcej hotovosť, ku ktorej tento majetok patrí. O znížení hodnoty majetku sa účtuje vtedy, keď účtovná hodnota daného majetku alebo jeho jednotky generujúcej hotovosť, presiahne jeho spätne získateľnú hodnotu. Straty zo zníženia hodnoty sú vykázané vo výsledku hospodárenia.

Spätne získateľná hodnota je hodnota, ktorá je vyššia spomedzi jeho reálnej hodnoty zníženej o náklady na predaj a hodnoty z použitia (angl. value in use). Pri stanovovaní hodnoty z použitia sa odhadované budúce peňažné toky diskontujú na ich súčasnú hodnotu použitím takej diskontnej miery pred zdanením, ktorá odráža súčasné trhové ocenenie časovej hodnoty peňazí a riziká špecifické pre daný majetok. Pre majetok, ktorý negeneruje do značnej miery samostatné peňažné toky, sa návratná hodnota určuje pre skupinu jednotiek generujúcich hotovosť (angl. cash generating unit – „CGU“), do ktorej tento majetok patrí.

Pre ostatný majetok sa strata zo zníženia hodnoty zruší alebo zníži, ak existuje indikátor, že toto zníženie hodnoty už nie je opodstatnené a došlo k zmene predpokladov použitých pri stanovení návratnej hodnoty. Strata zo zníženia hodnoty môže byť zrušená alebo znížená len do takej výšky, aby účtovná hodnota neprevýšila účtovnú hodnotu, ktorá by bola stanovená po zohľadnení odpisov a amortizácie, ak by nebola vykázaná strata zo zníženia hodnoty.

Ďalšie zverejnenia týkajúce sa zníženia hodnoty nefinančných aktív sú uvedené v nasledujúcich bodoch:

- Významné účtovné odhady a kľúčové zdroje neistoty pri odhadoch (v)
- Nehnuteľnosti, stroje a zariadenia (f)
- Nehmotný majetok (e)

i. Finančné nástroje

Finančný nástroj je každá zmluva, ktorej výsledkom je vznik finančného aktíva jednej zmluvnej strany a finančného záväzku alebo majetkového nástroja druhej zmluvnej strany.

Oúčtovanie finančného nástroja sa uskutoční, ak Skupina už nekontroluje zmluvné práva, ktoré zahŕňajú finančný nástroj, k čomu väčšinou dochádza, keď je daný nástroj predaný, alebo ak všetky peňažné toky, ktoré možno pripísať danému nástroju, sú prevedené na nezávislú tretiu osobu.

U finančných nástrojoch s dobou splatnosti do jedného roka sa predpokladá, že ich reálna hodnota sa rovná účtovnej hodnote

Skupina nemala k 31. decembru 2025 (ani k 31. decembru 2024) finančné nástroje s dobou splatnosti dlhšou ako jeden rok, okrem záväzkov z bankových úverov a ostatných dlhodobých záväzkov, avšak vzhľadom k ich povahe možno konštatovať, že reálna hodnota finančných nástrojov skupiny je porovnateľná s ich účtovnou hodnotou.

**POZNÁMKY KU KONSOLIDOVANEJ ÚČTOVNEJ ZÁVIERKE
za rok končiaci sa 31. decembra 2025**

Finančné aktíva

Finančné aktíva vykázané v konsolidovanom výkaze finančnej pozície zahŕňajú peňažné prostriedky a peňažné ekvivalenty, pohľadávky obchodného styku a ostatné pohľadávky. Účtovné postupy pri vykazovaní a oceňovaní týchto položiek sú uvedené v príslušných účtovných postupoch v týchto poznámkach.

Finančné aktíva sa klasifikujú pri prvotnom vykázaní ako tie, ktoré sú následne ocenené amortizovanou hodnotou, reálnou hodnotou cez výkaz ziskov a strát, alebo reálnou hodnotou cez ostatný komplexný výsledok.

Klasifikácia finančných aktív pri prvotnom ocenení závisí od charakteristiky ich zmluvných peňažných tokov a od obchodného modelu, ktorý Skupina používa pri ich správe. S výnimkou pohľadávok z obchodného styku, ktoré neobsahujú významný komponent financovania, resp. pri ktorých Skupina používa zjednodušený účtovný postup (t. j. sú rátané očakávané straty za obdobie životnosti), Skupina finančné aktívum prvotne oceňuje v reálnej hodnote, pričom pri finančných aktívach nezaraďovaných do kategórie nástrojov oceňovaných v reálnej hodnote cez výsledok hospodárenia sa reálna hodnota upravuje o transakčné náklady. Pohľadávky z obchodného styku, ktoré neobsahujú významný komponent financovania, resp. pri ktorých Skupina používa zjednodušený účtovný postup, sa oceňujú transakčnou cenou stanovenou podľa štandardu IFRS 15.

Zníženie hodnoty finančných aktív

Spoločnosť vykazuje opravnú položku na očakávané straty (ECL) pri všetkých dlhových finančných nástrojoch, ktoré nie sú držané v reálnej hodnote cez výsledok hospodárenia. Spoločnosť posudzuje každú opravnú položku samostatne. Výška očakávaných strát zodpovedá rozdielu medzi všetkými zmluvnými peňažnými tokmi splatnými Spoločnosti na základe zmluvy a všetkými peňažnými tokmi, ktoré Spoločnosť očakáva, že získa, diskontovanými pôvodnou efektívnou úrokovou mierou. Očakávané peňažné toky budú zahŕňať peňažné toky z predaja držaného kolaterálu alebo iného zabezpečenia, ktoré sú súčasťou zmluvných podmienok.

Opravná položka k pohľadávkam z obchodného styku bola vytvorená k pohľadávkam po lehote splatnosti voči dlžníkom v konkurznom konaní a vyrovnávacom konaní, na sporné pohľadávky voči dlžníkom, s ktorými sa vedie spor o ich zaplatenie v závislosti od individuálneho posúdenia rizika danej pohľadávky. Pri určovaní vymožiteľnosti pohľadávok Spoločnosť zvažuje všetky zmeny bonity pohľadávky z obchodného styku od dátumu jej vzniku až do dátumu súvahy. Spoločnosť vytvorila opravné položky k pohľadávkam, ktoré považuje za primerané vzhľadom na dostupné aktuálne informácie. Budúce trendy vývoja ekonomického prostredia na trhu, na ktorom Skupina pôsobí, môžu vyžadovať vytvorenie dodatočných opravných položiek, ktoré k dátumu tejto účtovnej závierky nemožno objektívne kvantifikovať. Spoločnosť posúdila spôsob výpočtu opravnej položky k pohľadávkam z obchodného styku cez model očakávaných kreditných strát („ECL“) a dospela k záveru že použitím metódy ECL by nedošlo k významnej zmene výšky opravnej položky.

Finančné záväzky

Finančné záväzky vykázané v konsolidovanom výkaze finančnej pozície záväzky z obchodného styku a ostatné záväzky, úvery a pôžičky vrátane kontokorentného úveru. Účtovné postupy pri vykazovaní a oceňovaní týchto položiek sú uvedené v príslušných účtovných postupoch v týchto poznámkach.

Finančné záväzky sa klasifikujú pri prvotnom vykázaní ako tie, ktoré sú následne ocenené amortizovanou hodnotou, reálnou hodnotou cez výkaz ziskov a strát, alebo reálnou hodnotou cez ostatný komplexný výsledok.

Skupina klasifikuje finančné záväzky, ktoré vyplývajú z dohody o financovaní dodávateľov v rámci záväzkov z obchodného styku a ostatných záväzkov vo výkaze o finančnej situácii, ak majú podobnú povahu a funkciu ako záväzky z obchodného styku. Je to tak v prípade, ak je dohoda o financovaní dodávateľa súčasťou prevádzkového kapitálu použitého v bežnom prevádzkovom cykle skupiny, úroveň poskytnutého zabezpečenia je podobná záväzkom z obchodného styku a podmienky záväzkov, ktoré sú súčasťou dohody o financovaní dodávateľského reťazca, sa podstatne nelíšia od záväzkov z obchodných podmienok, ktoré nie sú súčasťou dohody. Peňažné toky súvisiace so záväzkami vyplývajúcimi z dohôd o financovaní dodávateľov, ktoré sú klasifikované v obchode a ostatné záväzky v konsolidovanom výkaze o finančnej situácii, sú zahrnuté do prevádzkových činností v konsolidovanom výkaze peňažných tokov.

Záväzky z obchodného styku a ostatné záväzky sa prvotne oceňujú reálnou hodnotou a následne amortizovanými nákladmi pomocou metódy efektívnej úrokovej sadzby.

Bankové úvery sa prvotne oceňujú reálnou hodnotou a následne amortizovanými nákladmi. Rozdiel medzi hodnotou, v ktorej sa úvery splatia, a amortizovanými nákladmi sa vykazuje vo výkaze ziskov a strát rovnomerne počas doby trvania úverového vzťahu. Úvery splatné do jedného roka sa klasifikujú ako krátkodobé záväzky. Úvery so splatnosťou nad jeden rok sa klasifikujú ako dlhodobé záväzky.

j. Krátkodobý finančný majetok

Krátkodobý finančný majetok predstavujú nakúpené emisné kvóty. Nakúpené emisné kvóty sa oceňujú obstarávacou cenou.

k. Peniaze a peňažné ekvivalenty

Peniaze a peňažné ekvivalenty predstavujú finančný majetok, ktorý zahŕňa peňažnú hotovosť a vklady vo finančných inštitúciách splatné na požiadanie.

Na účely konsolidovaného výkazu peňažných tokov peňažné prostriedky a peňažné ekvivalenty pozostávajú z hotovosti a krátkodobých vkladov, ako sú definované vyššie, očistené o nesplatené bankové kontokorentné úvery, pretože sa považujú za neoddeliteľnú súčasť riadenia hotovosti skupiny.

**POZNÁMKY KU KONSOLIDOVANEJ ÚČTOVNEJ ZÁVIERKE
za rok končiaci sa 31. decembra 2025**

l. Zásoby

Zásoby sa vykazujú v obstarávacej cene (nakupované zásoby) respektíve vo vlastných nákladoch (zásoby vytvorené vlastnou činnosťou) alebo čistej realizačnej hodnote podľa toho, ktorá je nižšia. Čistá realizačná hodnota je odhadovaná predajná cena v rámci bežného obchodovania, znížená o odhadované náklady na dokončenie a náklady na predaj. Nakupované zásoby sú ocenené v obstarávacej cene, ktorá zahŕňa cenu obstarania a ostatné priamo priraditeľné náklady súvisiace s obstaraním zásob a ich uložením v existujúcej lokalite a stave. Vlastné náklady zahŕňajú priame náklady a časť nepriamych nákladov bezprostredne súvisiacich s vytvorením zásob vlastnou činnosťou. Úbytok zásob sa účtuje v cene zistenej metódou FIFO.

Štandardné náklady používané na ocenenie hotových výrobkov a nedokončenej výroby sa pravidelne ročne aktualizujú na základe skutočných výrobných nákladov, pričom rozdiel medzi nasledujúcim precenením hotových výrobkov a nedokončenej výroby sa účtuje do výkazu ziskov a strát.

Opravné položky ku zásobám sa vytvárajú v prípade prechodného zníženia ich úžitkovej hodnoty – ich účtovná hodnota je vyššia než ich čistá realizačná hodnota, zásoby sú zastarané alebo pomaly obrátkové.

m. Vlastné imanie

Vlastné imanie tvoria základné imanie, emisné ážio, rezervné fondy, ostatné fondy a nerozdelený zisk (strata) minulých rokov. Vlastné akcie sa vykazujú v obstarávacej cene a odpočítavajú sa od vlastného imania.

a) Emisné ážio

Emisné ážio predstavuje kladný rozdiel medzi emisným kurzom akcie a jej menovitou hodnotou. Predstavuje dodatočný vklad akcionára do základného imania.

b) Rezervný fond a ostatné fondy

Zákonný rezervný fond Spoločností so sídlom na Slovensku je tvorený v súlade so zákonom č. 513/1991 Zb. Obchodný zákonník v platnom znení. Zákonný rezervný fond možno použiť iba na krytie strát Spoločnosti, ak osobitný zákon neustanovuje inak. Ostatné fondy sú tvorené zo zisku.

n. Rezervy

Spoločnosť v súvahe zaúčtuje rezervu, ak existuje zákonná, zmluvná alebo mimozmluvná povinnosť ako dôsledok minulej udalosti a je pravdepodobné, že pri vysporiadaní tejto povinnosti dôjde k úbytku ekonomických úžitkov a tento úbytok je možné spoľahlivo odhadnúť. Dlhodobé rezervy, pri ktorých by malo ich zníženie na súčasnú hodnotu významný dopad na účtovnú závierku, sú diskontované na ich súčasnú hodnotu.

Rezerva na rekultiváciu dobývacieho priestoru

Tvorba rezervy vyplýva zo zákona SNR č. 51/1988 Zb. o banskej činnosti, na základe ktorého je organizácia po skončení alebo trvalom zastavení prevádzky v hlavných banských dielach a lomoch povinná vykonať ich likvidáciu a uskutočniť rekultiváciu. Výhodiskom je plán rekultivácie a plánovaný rozpis nákladov rekultivačných prác do r.2054 v lokalite lomu Horné Srnie. Pre lokalitu lomu Mojtín boli náklady odhadnuté a budú sa v budúcich rokoch prehodnocovať na základe získania nových informácií. V r.2025 došlo k čerpaniu rezervy v súvislosti s úpravou terénu pre nový investičný zámer – výstavbu novej fotovoltaickej elektrárne vo výške 120 661 EUR.

Rezerva na zamestnanecké požitky

Zamestnanec má na základe kolektívnej zmluvy platnej na roky 2025-2027 pri odchode do starobného dôchodku nárok na odchodné a pri rozviazaní pracovného pomeru má nárok na odstupné vo výške jedného až štyroch priemerných mesačných plátov podľa počtu odpracovaných rokov. Spoločnosť taktiež vypláca odmeny pri pracovných a životných jubileách a za nepretržite odpracovaných 5 a viac rokov.

Spoločnosť vyvolala na strane zamestnancov oprávnené očakávania, že bude pokračovať v poskytovaní požitkov. Podľa usúdenia manažmentu Spoločnosti nie je prerušenie ich poskytovania v súčasnosti realistické.

Závazok za už odpracovanú dobu zamestnania je ocenený v jeho súčasnej hodnote ku dňu, ku ktorému sa zostavuje účtovná závierka.

Uvedené benefity boli zahrnuté pri výpočte rezervy na zamestnanecké požitky, ktorú vypracovala externá firma Com-PASS k 31.12.2025 v súlade s IAS19 pomocou prírastkovej metódy (tzv. Projected Unit Credit Method). Okrem toho boli použité aj poistno-matematické predpoklady, ako napr.: počet zamestnancov k 31. decembru 2025 s mesačným zárobkom, percento zamestnancov, ktorí ukončia zamestnanecký pomer so Spoločnosťou pred odchodom do dôchodku (miera ukončenia), diskontná sadzba a pod.

Precenenie čistého záväzku z požitkov vyplývajúceho zo zmien v poistno-matematických predpokladoch je zúčtované do ostatného komplexného výsledku a nebude zahrnuté do výsledku hospodárenia v nasledujúcom období. Zmeny dôchodkových programov sa účtujú vo výsledku hospodárenia.

Vykazovanie zamestnaneckých požitkov je v súlade so štandardom IAS 19.

**POZNÁMKY KU KONSOLIDOVANEJ ÚČTOVNEJ ZÁVIERKE
za rok končiaci sa 31. decembra 2025**

Rezerva na emisné kvóty

Skupina dostáva bezodplatne pridelené emisné povolenky, ktoré stanovujú aké množstvo skleníkových plynov CO₂ môže Skupina vypustiť do ovzdušia (ďalej len „emisné kvóty“).

Skupina má v úmysle ponechať si prijaté emisné povolenky na vyrovnanie svojich emisných záväzkov. Bezodplatne pridelené emisné kvóty Skupina v účtovnej závierke nevykazuje.

Kým Skupina neprekročí emisný limit, nemá to žiadny vplyv na konsolidovaný výkaz finančnej pozície ani konsolidovaný výkaz ziskov a strát.

V prípade, ak Spoločnosť prekročí hodnotu bezodplatne pridelených emisných kvót, a teda hodnota vypustených emisií je vyššia ako hodnota bezodplatne pridelených emisných kvót, potom Spoločnosť musí obstaráť nové emisné kvóty (vo výške rozdielu medzi vypustenými CO₂ a pridelenými emisnými kvótami), ktoré následne k stanovenému termínu odovzdá späť štátu. K dátumu účtovnej závierky v takom prípade tvorí Skupina rezervu na vypustené emisie vo výške potrebnej na splnenie svojho záväzku.

Náklady na emisie sa vykazujú ako ostatné prevádzkové náklady.

o. Dividendy

Priznané dividendy akcionárom sa účtujú ako záväzok v účtovnom období, v ktorom bolo vyplatenie dividend schválené.

p. Štátne dotácie

O nároku na dotácie sa účtuje, ak je takmer isté, že na základe splnených podmienok na poskytnutie dotácie sa spoločnosti dotácia poskytne. Dotácie poskytnuté na obstaranie dlhodobého majetku sa účtujú ako výnosy budúcich období a rozpúšťajú sa do výnosov v časovej a vecnej súvislosti so zaúčtovaním odpisov z dlhodobého hmotného majetku, na obstaranie ktorého bola dotácia poskytnutá, od doby zaradenia tohto majetku do užívania. Uvedením do užívania sa rozumie aj vydanie povolenia na predčasné užívanie stavby alebo rozhodnutia o dočasnom užívaní stavby na skúšobnú prevádzku.

q. Účtovanie o tržbách

Tržby sa oceňujú v sume, ktorá odráža protiplnenie, na ktoré bude mať Spoločnosť podľa očakávania nárok výmenou za prevod tovarov, výrobkov a služieb. Spoločnosť účtuje o tržbách z predaja vlastných výrobkov a o tržbách z poskytnutia služieb, pričom tržby z predaja vlastných výrobkov sa vykazujú v momente prevodu kontroly nad výrobkom a vlastníctva výrobku, zvyčajne po dodávke. Tržby z poskytnutia služieb sa časovo rozlišujú v závislosti od toho, počas akého obdobia bola služba poskytnutá. Tržby neobsahujú daň z pridanej hodnoty. Sú tiež znížené o zľavy a zrážky (rabaty, bonusy, skontá, dobropisy a pod.).

Tržby Spoločnosti tvoria najmä tržby z predaja cementu, a betónu. Zákazníkmi Spoločnosti sú koncoví spotrebitelia, stavebné spoločnosti, veľkoodberatelia, ako aj spriaznené spoločnosti. Zmluvy so zákazníkmi sú uzatvárané na obdobie maximálne jedného roka.

r. Náklady na prijaté úvery

Náklady súvisiace s úvermi sa vykazujú ako náklady v období, keď vznikli, okrem nákladov na úvery pripadajúce priamo na obstaranie, výstavbu alebo výrobu príslušného dlhodobého majetku. Tieto náklady na úvery sa vykazujú do doby zaradenia príslušného majetku do používania ako súčasť jeho obstarávacej ceny (IAS 23).

s. Transakcie v cudzích menách

Položky vykázané v konsolidovanej účtovnej závierke Skupiny sú vyjadrené v mene primárneho ekonomického prostredia, v ktorom Skupina pôsobí (funkčná mena). Transakcie v cudzej mene sú prepočítané na eurá výmenným kurzom platným v deň predchádzajúci dňu uskutočnenia účtovného prípadu. Peňažný majetok a záväzky v cudzích menách sú prepočítané na eurá ku dňu, ku ktorému je účtovná závierka zostavená, kurzom Európskej Centrálnej Banky platným v tento deň.

Kurzové rozdiely vyplývajúce z takýchto prepočtov sú vykázané vo výsledku hospodárenia.

t. Daň z príjmov

Daň z príjmov bežného účtovného obdobia sa skladá zo splatnej a odloženej dane.

Splatná daň je očakávaný daňový záväzok zo zdaniteľného príjmu bežného účtovného obdobia s použitím daňových sadzieb, ktoré boli platné ku dňu, ku ktorému sa zostavuje účtovná závierka a všetky úpravy daňového záväzku v súvislosti s predchádzajúcimi účtovnými obdobiami.

Výška odloženej dane je založená na očakávanom spôsobe realizácie alebo zúčtovania účtovnej hodnoty majetku a záväzkov, s použitím daňových sadzieb platných v čase vyrovnania odloženej dane.

Odložená daň je účtovaná s použitím súvahovej metódy a je vypočítaná zo všetkých dočasných rozdielov medzi účtovnými hodnotami majetku a záväzkov stanovených pre účely finančného vykazovania a hodnotami, ktoré sa používajú pre daňové účely.

**POZNÁMKY KU KONSOLIDOVANEJ ÚČTOVNEJ ZÁVIERKE
za rok končiaci sa 31. decembra 2025**

Daň z príjmov sa účtuje priamo do výsledku hospodárenia okrem tej časti, ktorá sa týka položiek vykazaných priamo vo vlastnom imaní. V takom prípade sa daň z príjmov účtuje vo vlastnom imaní.

Odložená daňová pohľadávka sa vykazuje iba do výšky pravdepodobných budúcich zdaniteľných ziskov, proti ktorým budú môcť byť nevyužitú daňovú stratu a kredity započítané. Odložená daňová pohľadávka je znížená o hodnotu, pre ktorú je pravdepodobné, že príslušné daňové využitie nebude v budúcnosti realizovateľné.

Spoločnosť implementovala výnimku z IAS 12 a nevykazuje a nezverejňuje informácie o odložených daňových pohľadávkach a záväzkoch súvisiacich s daňami z príjmov podľa Pillar II. Skupina nespĺňa limity pre uplatnenie pravidiel globálneho minimálneho zdanenia podľa iniciatívy OECD (Pillar II).

u. Podmienené záväzky a podmienený majetok

Podmienené záväzky sa nevykazujú v konsolidovanom výkaze finančnej pozície. Sú zverejnené v poznámkach ku konsolidovanej účtovnej závierke, pokiaľ možnosť úbytku zdrojov predstavujúcich ekonomické úžitky nie je zanedbateľná. Podmienené aktíva sa nevykazujú v konsolidovanom výkaze finančnej pozície, ak nie sú isté, ale zverejňujú sa v poznámkach ku konsolidovanej účtovnej závierke, ak je pravdepodobné, že z nich budú plynúť ekonomické úžitky.

v. Udalosti po vykazovanom období

Udalosti po vykazovanom období, ktoré poskytujú dôkazy o podmienkach, ktoré existovali ku koncu vykazovaného obdobia (udalosti vyžadujúce úpravu) sú zohľadnené v účtovnej závierke. Udalosti po vykazovanom období, ktoré nie sú udalosťami vyžadujúcimi úpravu, ak sú významné, sú zverejnené v poznámkach.

w. Významné účtovné odhady a kľúčové zdroje neistoty pri odhadoch

Zostavenie účtovnej závierky podľa Medzinárodných štandardov finančného výkazníctva v znení prijatom EÚ si vyžaduje použitie určitých zásadných účtovných odhadov. Takisto si vyžaduje, aby manažment v procese aplikácie účtovných zásad spoločnosti použil svoj úsudok. Tieto účtovné odhady budú preto zákonite iba zriedka zhodné so skutočnými výsledkami.

Odhady a predpoklady, ktoré nesú značné riziko spôsobenia významnej úpravy účtovnej hodnoty majetku a záväzkov v budúcom účtovnom období, sú opísané v ďalšom texte. Odhady a predpoklady sú priebežne prehodnocované. Ak sa prehodnotenie účtovných odhadov vzťahuje len k jednému účtovnému obdobiu, vykáže sa v tom období, ak prehodnotenie ovplyvní súčasne aj budúce účtovné obdobia, vykáže sa v období, kedy došlo k prehodnoteniu a aj v budúcich obdobiach.

Ďalšie zverejnenia týkajúce sa vystavenia skupiny rizikám a neistotám zahŕňajú:

- Riadenie kapitálu (poznámka 29)
- Riadenie rizík (poznámka 30)
- Analýzy citlivosti (poznámky 14 a 30)

Pri uplatňovaní účtovných zásad skupiny, ktoré sú opísané v poznámke 2, použila Spoločnosť nasledovné rozhodnutia a východiskové predpoklady týkajúce sa budúceho vývoja a iné kľúčové zdroje neistoty pri odhadoch k dátumu účtovnej závierky, s ktorými súvisí značné riziko významných úprav účtovnej hodnoty majetku a záväzkov počas nasledujúceho finančného roka, alebo ktoré majú najzávažnejší vplyv na sumy vykazané vo finančných výkazoch:

Riadenie doby prenájmu zmlúv s možnosťou predĺženia a ukončenia (IFRS 16)

Skupina určuje dobu lízingu ako nevypovedateľnú dobu lízingu spolu s akýmkoľvek obdobiami, na ktoré sa vzťahuje opcia na predĺženie lízingu, ak je primerane isté, že sa uplatní.

Skupina má niekoľko nájomných zmlúv, ktoré zahŕňajú možnosti predĺženia. Skupina uplatňuje úsudok pri hodnotení, či je primerane isté, či uplatní opciu na predĺženie alebo ukončí nájom. To znamená, že berie do úvahy všetky relevantné faktory, ktoré pre ňu vytvárajú ekonomický zmysel na uplatnenie predĺženia nájmu.

Skupina prehodnotí dobu lízingu, ak dôjde k významnej udalosti alebo zmene okolností, ktoré sú pod jej kontrolou a ovplyvňujú jej schopnosť uplatniť alebo neuplatniť opciu na predĺženie alebo ukončenie nájmu.

Skupina má viacero nájomných zmlúv k pozemkom určeným na ťažbu uzatvorených na dobu neurčitú. Manažment skupiny odhadol predpokladanú dobu nájmu na 39 rokov.

Lízingy - odhad úrokovej sadzby

Skupina používa úrokovú sadzbu úveru (incremental borrowing rate – „IBR“) na ocenenie záväzkov z lízingu. IBR je úroková sadzba, ktorú by Skupina musela zaplatiť za požičanie finančných prostriedkov potrebných na získanie aktíva s podobnou hodnotou ako aktívum s právom na užívanie v podobnom ekonomickom prostredí. IBR preto odráža to, čo by Skupina "musela zaplatiť", čo si vyžaduje odhad, keď nie sú k dispozícii žiadne pozorovateľné sadzby alebo keď je potrebné ich upraviť tak, aby odrážali podmienky lízingu. Skupina odhaduje IBR pomocou pozorovateľných vstupov (ako sú trhové úrokové sadzby), ak sú k dispozícii, a je povinná vykonať určité odhady špecifické pre Skupinu.

Doba životnosti dlhodobého majetku

Ekonomická životnosť sa určuje na základe technických informácií a prevádzkových prognóz, ktoré si vyžadujú uskutočnenie odhadov a vzhľadom na dlhodobú povahu týchto plánov podliehajú veľkej miere neistoty.

Tieto poznámky sú neoddeliteľnou súčasťou konsolidovanej účtovnej závierky.

**POZNÁMKY KU KONSOLIDOVANEJ ÚČTOVNEJ ZÁVIERKE
za rok končiaci sa 31. decembra 2025**

K dátumu zostavenia účtovnej závierky určuje Spoločnosť, či existujú indikácie, že nejaký majetok môže byť znehodnotený. Ak existuje takáto indikácia alebo ak sa vyžaduje ročné testovanie na zníženie hodnoty aktív, Spoločnosť robí odhad realizovateľnej hodnoty takéhoto majetku.

Zníženie hodnoty budov, stavieb, strojov, zariadení

Na základe vyhodnotenia súčasného využívania majetku a očakávaných budúcich výnosov Skupina neidentifikovala zníženie hodnoty budov, stavieb, strojov a zariadení. Vedenie Spoločnosti predpokladá, že úroveň výroby a tržieb bude zachovaná počas celého obdobia ekonomickej životnosti budov, stavieb, strojov a zariadení.

Daň z príjmov

Vzhľadom na to, že mnohé oblasti slovenského daňového práva doteraz neboli dostatočne overené praxou, existuje neistota v tom, ako ich budú daňové orgány aplikovať. Mieru tejto neistoty nie je možné kvantifikovať a zanikne až potom, keď budú k dispozícii právne precedensy, prípadne oficiálne interpretácie príslušných orgánov. Vedenie Spoločnosti si nie je vedomé žiadnych okolností, v dôsledku ktorých by jej vznikol významný náklad.

Skupina ku koncu každého účtovného obdobia prehodnocuje nezaúčtované odložené daňové pohľadávky a účtovnú hodnotu odložených daňových pohľadávok.

Odložené daňové pohľadávky sa vykazujú za nevyužitú daňovú stratu v rozsahu, v akom je pravdepodobné, že bude k dispozícii zdaniteľný zisk, proti ktorému možno stratu použiť. Na určenie výšky odložených daňových pohľadávok, ktoré možno vykázať, na základe pravdepodobného načasovania a úrovne budúcich zdaniteľných ziskov spolu s budúcimi stratégiami daňového plánovania je potrebný významný úsudok manažmentu.

Skupina má neuplatnené daňové straty vo výške 1 470 000 Eur (2024: 586 000. Eur). Tieto straty sa týkajú dcérskej spoločnosti, ktorá vykázala v predchádzajúcich obdobiach. Dcérska spoločnosť neočakáva v blízkej budúcnosti dosiahnutie takého základu dane aby bolo možné všetky daňové straty z minulosti umoriť. Na základe toho Skupina určila, že nemôže vykázať odložené daňové pohľadávky z daňových strát.

Ak by bola Skupina schopná vykázať všetky nevykázané odložené daňové pohľadávky, zisk a vlastné imanie by sa zvýšil o 353 000 Eur.

Ďalšie podrobnosti o daniach sú uvedené v poznámke 26.

Rezerva na zamestnanecké požitky

Súčasná hodnota záväzkov na odchodné a jubileá sa určuje pomocou poistno-matematických modelov. Poistno-matematické modely zahŕňajú vytvorenie rôznych predpokladov, ktoré sa môžu líšiť od skutočného vývoja v budúcnosti. Patrí medzi ne určenie diskontnej sadzby, budúce zvýšenie miezd, úmrtnosť. Vzhľadom na zložitú oceňovanie a jeho dlhodobú povahu je záväzok zo stanovených požitkov veľmi citlivý na zmeny týchto predpokladov. Všetky predpoklady sa prehodnocujú každý rok k dátumu konsolidovanej účtovnej závierky.

Výpočet je najcitlivejší na zmeny diskontnej sadzby. Pre výpočty boli použité spotové úrokové miery pre Eurozónu stanovené Európskou centrálnou bankou na základe dlhopisov s ratingom AAA a extrapolované pozdĺž výnosovej krivky tak, aby zodpovedali očakávanému trvaniu záväzku zo stanovených požitkov.

Miera úmrtnosti je založená na verejne dostupných tabuľkách úmrtnosti pre Slovenskú republiku.

Rezerva na rekultiváciu dobývacieho priestoru

Manažment zostavil plán rekultivačných prác na základe predpokladu ukončenia ťažby na jednotlivých lomoch. Náklady potrebné na rekultiváciu odhadol manažment na základe plánu vo výške dostatočnej na splnenie povinnosti rekultivácie v súlade so zákonom SNR č. 51/1988 Zb. o banskej činnosti. Vykázaná rezerva k 31. decembru 2025 je najlepším odhadom budúceho záväzku potrebného na splnenie povinnosti rekultivácie.

**POZNÁMKY KU KONSOLIDOVANEJ ÚČTOVNEJ ZÁVIERKE
za rok končiaci sa 31. decembra 2025**
3. NEHMOTNÝ MAJETOK

Nehmotný majetok pozostáva z týchto položiek:

*Konsolidovaný prehľad o pohybe nehmotného majetku v celých EUR
31.12.2025*

| Názov | Prvotné ocenenie (Obstarávacia cena/Vlastné náklady) | | | | 31.12.2025 |
|---|--|---------------|----------|----------|------------------|
| | 1.1.2025 | Prírastky | Úbytky | Presuny | |
| Softvér | 3 798 468 | 65 561 | 0 | 181 899 | 4 045 928 |
| Oceniteľné práva | 24 153 | 0 | 0 | 0 | 24 153 |
| Goodwill | 2 304 393 | 0 | 0 | 0 | 2 304 393 |
| Obstarávaný dlhodobý nehmotný majetok | 180 534 | 1 365 | 0 | -181 899 | 0 |
| Poskytnuté preddavky na dlhodobý nehmotný majetok | 0 | 0 | 0 | 0 | 0 |
| Dlhodobý nehmotný majetok spolu | 6 307 548 | 66 926 | 0 | 0 | 6 374 474 |

| Názov | 1.1.2025 | Oprávky/Opravné položky | | | 31.12.2025 |
|---|------------------|-------------------------|----------|----------|------------------|
| | | Prírastky | Úbytky | Presuny | |
| Softvér | 3 585 822 | 83 529 | 0 | 0 | 3 669 351 |
| Oceniteľné práva | 24 153 | 0 | 0 | 0 | 24 153 |
| Goodwill | 388 989 | 59 087 | 0 | 0 | 448 076 |
| Obstarávaný dlhodobý nehmotný majetok | 0 | 0 | 0 | 0 | 0 |
| Poskytnuté preddavky na dlhodobý nehmotný majetok | 0 | 0 | 0 | 0 | 0 |
| Dlhodobý nehmotný majetok spolu | 3 998 964 | 142 616 | 0 | 0 | 4 141 581 |

| Názov | Zostatková cena | |
|---|------------------|------------------|
| | 31.12.2024 | 31.12.2025 |
| Softvér | 212 646 | 376 576 |
| Oceniteľné práva | 0 | 0 |
| Goodwill | 1 915 404 | 1 856 317 |
| Ostatný dlhodobý nehmotný majetok | 0 | 0 |
| Obstarávaný dlhodobý nehmotný majetok | 180 534 | 0 |
| Poskytnuté preddavky na dlhodobý nehmotný majetok | 0 | 0 |
| Dlhodobý nehmotný majetok spolu | 2 308 584 | 2 232 893 |

*Konsolidovaný prehľad o pohybe nehmotného majetku v celých EUR
31.12.2024*

| Názov | Prvotné ocenenie (Obstarávacia cena/Vlastné náklady) | | | | 31.12.2024 |
|---|--|----------------|----------|----------|------------------|
| | 1.1.2024 | Prírastky | Úbytky | Presuny | |
| Softvér | 3 696 008 | 44 958 | 0 | 57 502 | 3 798 468 |
| Oceniteľné práva | 24 153 | 0 | 0 | 0 | 24 153 |
| Goodwill | 2 304 393 | 0 | 0 | 0 | 2 304 393 |
| Obstarávaný dlhodobý nehmotný majetok | 74 166 | 163 870 | 0 | (57 502) | 180 534 |
| Poskytnuté preddavky na dlhodobý nehmotný majetok | 0 | 0 | 0 | 0 | 0 |
| Dlhodobý nehmotný majetok spolu | 6 098 720 | 208 828 | 0 | 0 | 6 307 548 |

| Názov | 1.1.2024 | Oprávky/Opravné položky | | | 31.12.2024 |
|---|------------------|-------------------------|----------|----------|------------------|
| | | Prírastky | Úbytky | Presuny | |
| Softvér | 3 532 142 | 53 680 | 0 | 0 | 3 585 822 |
| Oceniteľné práva | 24 153 | 0 | 0 | 0 | 24 153 |
| Goodwill | 329 902 | 59 087 | 0 | 0 | 388 989 |
| Obstarávaný dlhodobý nehmotný majetok | 0 | 0 | 0 | 0 | 0 |
| Poskytnuté preddavky na dlhodobý nehmotný majetok | 0 | 0 | 0 | 0 | 0 |
| Dlhodobý nehmotný majetok spolu | 3 886 197 | 112 767 | 0 | 0 | 3 998 964 |

**POZNÁMKY KU KONSOLIDOVANEJ ÚČTOVNEJ ZÁVIERKE
za rok končiaci sa 31. decembra 2025**

| Názov | Zostatková cena | |
|---|------------------|------------------|
| | 31.12.2023 | 31.12.2024 |
| Softvér | 163 866 | 212 646 |
| Oceniteľné práva | 0 | 0 |
| Goodwill | 1 974 491 | 1 915 404 |
| Obstarávaný dlhodobý nehmotný majetok | 74 166 | 180 534 |
| Poskytnuté preddavky na dlhodobý nehmotný majetok | 0 | 0 |
| Dlhodobý nehmotný majetok spolu | 2 212 523 | 2 308 584 |

Goodwill v hodnote 1 974 491 EUR predstavuje rozdiel medzi kúpnou cenou a reálnou hodnotou jednotlivých položiek majetku a záväzkov ocenených v účtovníctve pri kúpe lomu v Mojčíne. Podstatnú časť goodwillu predstavuje právo ťažby, ktoré nie je oddeliteľné. Spoločnosť sa rozhodla tento goodwill odpisovať podľa odhadovanej doby životnosti lomu, nakoľko jeho doba použiteľnosti je určitá. Spoločnosť minimálne raz ročne prehodnocuje stanovenú dobu odpisovania a tiež skúma, či neexistujú indikátory zníženia hodnoty goodwillu. Doba odpisovania v účtovníctve bola stanovená podľa doby použiteľnosti lomu – predpoklad 39 rokov.

Obstarávací cena plne odpísaného dlhodobého nehmotného majetku, ktorý Skupina ďalej používa je 3 574 tis. EUR (rok 2024: 3 003 tis. EUR).

4. NEHNUTEĽNOSTI, STROJE A ZARIADENIA

Nehnutelnosti, stroje a zariadenia pozostávajú z týchto položiek:

*Konsolidovaný prehľad o pohybe Nehnutelností, strojov a zariadení v celých EUR
31.12.2025*

| Názov | Prvotné ocenenie (Obstarávací cena/Vlastné náklady) | | | | |
|---|---|------------------|------------------|------------|--------------------|
| | 1.1.2025 | Prírastky | Úbytky | Presuny | 31.12.2025 |
| Pozemky | 1 761 201 | 7 090 | 0 | 0 | 1 768 291 |
| Stavby | 35 305 060 | 11 579 | 57 734 | 1 548 607 | 36 807 512 |
| Samostatné hnutelné veci a súbory hnutelných vecí | 77 484 301 | 699 840 | 350 723 | 282 422 | 78 115 841 |
| Ostatný dlhodobý hmotný majetok | 1 717 862 | 463 847 | 940 134 | 212 607 | 1 454 182 |
| Obstarávaný dlhodobý hmotný majetok | 3 802 105 | 3 015 823 | 1 257 612 | -1 320 843 | 4 239 473 |
| Poskytnuté preddavky na dlhodobý hmotný majetok | 728 603 | 3 000 | -202 523 | -722 793 | 211 333 |
| Dlhodobý hmotný majetok spolu | 120 799 132 | 4 201 179 | 2 403 680 | 0 | 122 596 631 |

| Názov | 1.1.2025 | Oprávky/Opravné položky | | | 31.12.2025 |
|---|-------------------|-------------------------|------------------|----------|-------------------|
| | | Prírastky | Úbytky | Presuny | |
| Pozemky | 0 | 0 | 0 | 0 | 0 |
| Stavby | 29 544 129 | 561 580 | 16 706 | 0 | 30 089 004 |
| Samostatné hnutelné veci a súbory hnutelných vecí | 65 292 715 | 2 366 366 | 262 615 | 0 | 67 396 466 |
| Ostatný dlhodobý hmotný majetok | 1 245 589 | 239 116 | 940 134 | 0 | 544 571 |
| Obstarávaný dlhodobý hmotný majetok | 0 | 0 | 0 | 0 | 0 |
| Poskytnuté preddavky na dlhodobý hmotný majetok | 0 | 0 | 0 | 0 | 0 |
| Dlhodobý hmotný majetok spolu | 96 082 433 | 3 167 062 | 1 219 455 | 0 | 98 030 041 |

| Názov | Zostatková cena | |
|---|-------------------|-------------------|
| | 31.12.2024 | 31.12.2025 |
| Pozemky | 1 761 201 | 1 768 291 |
| Stavby | 5 760 930 | 6 718 508 |
| Samostatné hnutelné veci a súbory hnutelných vecí | 12 191 586 | 10 719 375 |
| Ostatný dlhodobý hmotný majetok | 472 273 | 909 610 |
| Obstarávaný dlhodobý hmotný majetok | 3 802 105 | 4 239 473 |
| Poskytnuté preddavky na dlhodobý hmotný majetok | 728 603 | 211 333 |
| Dlhodobý hmotný majetok spolu | 24 716 699 | 24 566 591 |

**POZNÁMKY KU KONSOLIDOVANEJ ÚČTOVNEJ ZÁVIERKE
za rok končiaci sa 31. decembra 2025**

*Konsolidovaný prehľad o pohybe Nehnuteľností, strojov a zariadení v celých EUR
31.12.2024*

| Názov | Prvotné ocenenie (Obstarávacia cena/Vlastné náklady) | | | | 31.12.2024 |
|---|--|-------------------|------------------|-----------|--------------------|
| | 1.1.2024 | Prírastky | Úbytky | Presuny | |
| Pozemky | 1 022 436 | 738 765 | 0 | 0 | 1 761 201 |
| Stavby | 32 942 436 | 1 858 498 | 0 | 504 126 | 35 305 060 |
| Samostatné hnutelné veci a súbory hnutelných vecí | 74 144 569 | 3 224 419 | 0 | 115 313 | 77 484 301 |
| Ostatný dlhodobý hmotný majetok | 1 645 973 | 71 889 | 0 | 0 | 1 717 862 |
| Obstarávaný dlhodobý hmotný majetok | 4 704 158 | 3 537 545 | 3 820 159 | (619 439) | 3 802 105 |
| Poskytnuté preddavky na dlhodobý hmotný majetok | 0 | 728 603 | 0 | 0 | 728 603 |
| Dlhodobý hmotný majetok spolu | 114 459 572 | 10 159 720 | 3 820 159 | 0 | 120 799 132 |

| Názov | 1.1.2024 | Oprávky/Opravné položky | | | 31.12.2024 |
|---|-------------------|-------------------------|----------|----------|-------------------|
| | | Prírastky | Úbytky | Presuny | |
| Pozemky | 0 | 0 | 0 | 0 | 0 |
| Stavby | 28 922 127 | 622 002 | 0 | 0 | 29 544 129 |
| Samostatné hnutelné veci a súbory hnutelných vecí | 63 019 909 | 2 272 806 | 0 | 0 | 65 292 715 |
| Ostatný dlhodobý hmotný majetok | 997 186 | 248 403 | 0 | 0 | 1 245 589 |
| Obstarávaný dlhodobý hmotný majetok | 0 | 0 | 0 | 0 | 0 |
| Poskytnuté preddavky na dlhodobý hmotný majetok | 0 | 0 | 0 | 0 | 0 |
| Dlhodobý hmotný majetok spolu | 92 939 222 | 3 143 211 | 0 | 0 | 96 082 433 |

| Názov | Zostatková cena | |
|---|-------------------|-------------------|
| | 31.12.2023 | 31.12.2024 |
| Pozemky | 1 022 436 | 1 761 201 |
| Stavby | 4 020 309 | 5 760 931 |
| Samostatné hnutelné veci a súbory hnutelných vecí | 11 124 659 | 12 191 586 |
| Ostatný dlhodobý hmotný majetok | 648 787 | 472 273 |
| Obstarávaný dlhodobý hmotný majetok | 4 704 158 | 3 802 105 |
| Poskytnuté preddavky na dlhodobý hmotný majetok | 0 | 728 603 |
| Dlhodobý hmotný majetok spolu | 21 520 350 | 24 716 699 |

Spoločnosť eviduje v roku 2025 dlhodobý hmotný majetok, na ktorý je zriadené záložné právo alebo s ktorým má obmedzené právo nakladať z dôvodu úveru na betonárne v sume 634 tis. EUR.

Dlhodobý hmotný majetok je poistený pre prípad škôd spôsobených krádežou a živelnou pohromou až do výšky 207 153 tis. EUR (2024: 207 153 tis. EUR).

Obstarávacia cena plne odpísaného dlhodobého hmotného majetku, ktorý Skupina ďalej používa je 82 179 tis. EUR (rok 2024: 73 264 tis. EUR.)

5. AKTÍVA S PRÁVOM NA POUŽÍVANIE A ZÁVÄZKY Z LÍZINGU

Konsolidovaný prehľad o pohybe Aktív s právom na používanie v celých EUR k 31. decembru 2025

| Názov | Prvotné ocenenie (Obstarávacia cena) | | | | 31.12.2025 |
|---|--------------------------------------|-------------------|------------|-------------------|------------|
| | 1.1.2025 | Prírastky | Úbytky | Presuny | |
| Pozemky určené na ťažbu a výrobu betónu | 3 707 535 | 375 655 | -251 208 | 0 | 3 831 982 |
| Fotovoltaická elektrárň | 4 031 450 | - | 0 | 0 | 4 031 450 |
| Ostatné zariadenia a dopravné prostriedky | 7 343 052 | 940 425 | -1 046 516 | 0 | 7 236 961 |
| 15 082 037 | 1 316 080 | -1 297 724 | 0 | 15 100 393 | |

POZNÁMKY KU KONSOLIDOVANEJ ÚČTOVNEJ ZÁVIERKE
za rok končiaci sa 31. decembra 2025

| Názov | 1.1.2025 | Oprávky/Opravné položky | | | 31.12.2025 |
|---|------------------|-------------------------|-------------------|----------|------------------|
| | | Prírastky | Úbytky | Presuny | |
| Pozemky určené na ťažbu a výrobu betónu | 1 169 929 | 138 423 | -120 327 | 0 | 1 188 025 |
| Fotovoltaická elektrárň | 403 145 | 806 290 | 0 | 0 | 1 209 435 |
| Ostatné zariadenia a dopravné prostriedky | 3 073 396 | 1 381 192 | -947 540 | 0 | 3 507 048 |
| | 4 646 470 | 2 325 905 | -1 067 867 | 0 | 5 904 508 |

| Názov | Zostatková hodnota | |
|---|--------------------|------------------|
| | 31.12.2024 | 31.12.2025 |
| Pozemky určené na ťažbu a výrobu betónu | 2 537 606 | 2 643 957 |
| Fotovoltaická elektrárň | 3 628 305 | 2 822 015 |
| Ostatné zariadenia a dopravné prostriedky | 4 269 656 | 3 729 913 |
| | 10 435 568 | 9 195 886 |

Konsolidovaný prehľad o pohybe Aktív s právom na používanie v celých EUR k 31. decembru 2024

| Názov | 1.1.2024 | Prvotné ocenenie (Obstarávacía cena) | | | 31.12.2024 |
|--|-------------------|--------------------------------------|----------|----------|-------------------|
| | | Prírastky | Úbytky | Presuny | |
| Pozemky určené na ťažbu | 3 707 535 | 0 | 0 | 0 | 3 707 535 |
| Fotovoltaická elektrárň | 0 | 4 031 450 | 0 | 0 | 4 031 450 |
| Ostatné zariadenia a dopravné prostriedky | 6 298 088 | 1 044 964 | 0 | 0 | 7 343 052 |
| Spolu Aktíva s právom na používanie | 10 005 623 | 5 076 414 | 0 | 0 | 15 082 037 |

| Názov | 1.1.2024 | Oprávky/Opravné položky | | | 31.12.2024 |
|--|------------------|-------------------------|----------|----------|------------------|
| | | Prírastky | Úbytky | Presuny | |
| Pozemky určené na ťažbu | 1 045 372 | 124 557 | 0 | 0 | 1 169 929 |
| Fotovoltaická elektrárň | 0 | 403 145 | 0 | 0 | 403 145 |
| Ostatné zariadenia a dopravné prostriedky | 2 007 457 | 1 065 938 | 0 | 0 | 3 073 395 |
| Spolu Aktíva s právom na používanie | 3 052 829 | 1 593 640 | 0 | 0 | 4 646 469 |

| Názov | Zostatková hodnota | |
|--|--------------------|-------------------|
| | 31.12.2023 | 31.12.2024 |
| Pozemky určené na ťažbu | 2 662 163 | 2 537 606 |
| Fotovoltaická elektrárň | 0 | 3 628 305 |
| Ostatné zariadenia a dopravné prostriedky | 4 290 631 | 4 269 657 |
| Spolu Aktíva s právom na používanie | 6 952 794 | 10 435 568 |

Skupina si prenája pozemky na ťažbu a výrobu betónu, fotovoltaickú elektrárň a iné zariadenia (vagóny, dopravné prostriedky a iné).

Záväzky z lízingu podľa splatnosti sú uvedené v nasledujúcom prehľade.

| v celých Eur | 31. december 2025 | 31. december 2024 |
|-------------------------|-------------------|-------------------|
| Splatné do 1 roka | 2 108 008 | 1 928 502 |
| Splatné od 1 do 5 rokov | 4 964 299 | 5 615 816 |
| Splatné nad 5 rokov | 2 605 104 | 3 285 985 |
| Celkom | 9 677 411 | 10 830 304 |

Tieto poznámky sú neoddeliteľnou súčasťou konsolidovanej účtovnej závierky.

CEMMAC a.s.

**POZNÁMKY KU KONSOLIDOVANEJ ÚČTOVNEJ ZÁVIERKE
za rok končiaci sa 31. decembra 2025**

Sumarizácia aktív a záväzkov z lízingu je uvedená v nasledujúcom prehľade:

| v celých Eur | 31. december 2025 | 31. december 2024 |
|---|--------------------------|--------------------------|
| Aktíva s právom na užívanie | | |
| Pozemky určené na ťažbu a výrobu betónu | 2 643 957 | 2 537 606 |
| Fotovoltická elektrárňa | 2 822 015 | 3 628 305 |
| Ostatné zariadenia a dopravné prostriedky | 3 729 913 | 4 269 656 |
| Aktíva s právom na užívanie spolu | 9 195 886 | 10 435 568 |
| Záväzky z lízingu | | |
| Krátkodobé | 2 108 008 | 1 928 502 |
| Dlhodobé | 7 569 403 | 8 901 802 |
| Záväzky z lízingu spolu | 9 677 411 | 10 830 304 |

Výkaz komplexného výsledku zobrazuje nasledujúce položky vo vzťahu k lízingu:

| v celých Eur | 31. december 2025 | 31. december 2024 |
|---|--------------------------|--------------------------|
| Odpis Aktíva s právom na užívanie | | |
| Pozemky určené na ťažbu a výrobu betónu | 138 423 | 124 557 |
| Fotovoltická elektrárňa | 806 290 | 403 145 |
| Ostatné zariadenia a dopravné prostriedky | 1 381 192 | 1 065 938 |
| Odpis aktív s právom na užívanie spolu | 2 325 905 | 1 593 640 |
| Úrokové náklady | 290 040 | 208 450 |
| Vplyv na komplexný výsledok celkom | 2 615 945 | 1 802 090 |

6. DLHODOBÉ POHLÁDÁVKY

Dlhodobé pohľadávky pozostávajú z nasledujúcich položiek:

| | 31. december 2025 | 31. december 2024 |
|-----------------------------------|--------------------------|--------------------------|
| Náklady budúcich období | 1 107 | 4 614 |
| Ostatné | | 0 |
| Dlhodobé pohľadávky celkom | 1 107 | 4 614 |

7. ZÁSoby

Zásoby pozostávajú z nasledujúcich položiek:

| | 31. december 2025 | 31. december 2024 |
|-----------------------|--------------------------|--------------------------|
| Materiál | 1 443 502 | 1 309 309 |
| Nedokončená výroba | 4 523 433 | 2 380 087 |
| Výrobky | 1 206 554 | 1 190 185 |
| Diely a drobné zásoby | 11 907 005 | 13 659 266 |
| Celkom | 19 080 494 | 18 538 847 |

Na zásoby bolo v prospech banky zriadené záložné právo vo výške nesplateného kontokorentného úveru.

Diely a drobné zásoby predstavujú rôzne nestrategické náhradné diely potrebné na prevádzku, údržbu a opravy dlhodobého majetku.

POZNÁMKY KU KONSOLIDOVANEJ ÚČTOVNEJ ZÁVIERKE
za rok končiaci sa 31. decembra 2025
8. POHĽADÁVKY Z OBCHODNÉHO STYKU

Pohľadávky z obchodného styku pozostávajú z nasledujúcich položiek:

| | <i>31. december 2025</i> | <i>31. december 2024</i> |
|--|--------------------------|--------------------------|
| Pohľadávky z obchodného styku | 7 398 375 | 10 855 198 |
| Opravná položka k pohľadávkam | (369 085) | (332 830) |
| Pohľadávky z obchodného styku netto | 7 029 290 | 10 522 368 |

Členenie pohľadávok z obchodného styku podľa splatnosti:

| | <i>31. december 2025</i> | <i>31. december 2024</i> |
|-----------------------|--------------------------|--------------------------|
| V lehote splatnosti | 3 515 631 | 4 650 019 |
| Po lehote splatnosti: | | |
| do 30 dní | 1 810 733 | 3 182 017 |
| do 90 dní | 1 133 414 | 1 855 757 |
| do 180 dní | 358 044 | 739 448 |
| nad 180 dní | 580 554 | 427 956 |
| Celkom | 7 398 375 | 10 855 198 |

Zmeny opravných položiek na pochybné a sporné pohľadávky:

| <i>v celých EUR</i> | <i>31. december 2025</i> | <i>31. december 2024</i> |
|--|--------------------------|--------------------------|
| Stav na začiatku roka | 332 830 | 440 238 |
| Vykázané straty zo zníženia hodnoty pohľadávok (tvorba) | 45 369 | 33 984 |
| Odúčtovanie straty zo zníženia hodnoty pri odpise pohľadávky | 3 718 | 121 044 |
| Odúčtovanie straty zo zníženia hodnoty | 5 396 | 20 348 |
| Vplyv prvej konsolidácie | - | - |
| Celkom | 369 085 | 332 830 |

Na pohľadávky bolo v prospech banky zriadené záložné právo vo výške nesplateného kontokorentného úveru.

Veková štruktúra pohľadávok z obchodného styku voči tretím stranám po lehote splatnosti, pri ktorých nedošlo k zníženiu hodnoty:

| | <i>31. december 2025</i> | <i>31. december 2024</i> |
|---------------|--------------------------|--------------------------|
| Do 90 dní | 2 944 146 | 5 037 774 |
| 90 – 180 dní | 358 044 | 739 448 |
| Nad 180 dní | 211 469 | 95 126 |
| Celkom | 3 513 659 | 5 872 349 |

**POZNÁMKY KU KONSOLIDOVANEJ ÚČTOVNEJ ZÁVIERKE
za rok končiaci sa 31. decembra 2025**

9. OSTATNÉ POHLÁDÁVKY

Ostatné pohľadávky pozostávajú z nasledujúcich položiek:

| <i>v celých EUR</i> | 31. december 2025 | 31. december 2024 |
|---|--------------------------|--------------------------|
| Poskytnuté zálohy | 0 | 116 514 |
| Pohľadávky z titulu DPH a ostatných daní | 207 823 | 512 820 |
| Náklady budúcich období | 56 457 | 251 457 |
| Ostatné | 98 953 | 69 899 |
| Ostatné krátkodobé pohľadávky celkom | 363 233 | 950 690 |

Poskytnuté zálohy predstavujú preddavky na materiál.

Pohľadávky z titulu DPH a ostatných daní predstavujú nadmerný odpočet dane z pridanej hodnoty a pohľadávku z titulu spotrebnej dane z minerálnych olejov.

Náklady budúcich období predstavuje poisťné.

10. KRÁTKODOBÝ FINANČNÝ MAJETOK

Krátkodobý finančný majetok pozostáva z nasledujúcich položiek:

| <i>v celých EUR</i> | 31. december 2025 | 31. december 2024 |
|---|--------------------------|--------------------------|
| Nakúpené emisie | 592 378 | 713 436 |
| Krátkodobý finančný majetok celkom | 592 378 | 713 436 |

Nakúpené emisie predstavujú nakúpené emisné kvóty, ktoré budú použité na splnenie záväzku na odovzdanie emisných kvót, ak Skupina vypustí emisie nad rámec pridelených bezplatných emisných povoleniek v budúcom období.

11. PENIAZE A PEŇAŽNÉ EKVIVALENTY

Peniaze a peňažné ekvivalenty pozostávajú z nasledujúcich položiek:

Peniaze a peňažné ekvivalenty

| <i>v celých EUR</i> | 31. december 2025 | 31. december 2024 |
|---------------------------------------|--------------------------|--------------------------|
| Pokladne a ceniny | 38 666 | 41 562 |
| Bežné bankové účty a peniaze na ceste | 45 367 | 387 398 |
| Celkom | 84 033 | 428 960 |

Pre účely výkazu peňažných tokov pozostávajú peňažné prostriedky a peňažné ekvivalenty z nasledujúcich položiek:

| <i>v celých EUR</i> | 31. december 2025 | 31. december 2024 |
|--|--------------------------|--------------------------|
| Pokladne a ceniny | 38 666 | 41 562 |
| Bežné bankové účty a peniaze na ceste | 45 367 | 387 398 |
| Kontokorentné úvery | (14 241 431) | (10 786 913) |
| Peniaze a peňažné ekvivalenty vo výkaze peňažných tokov | (14 157 398) | (10 357 953) |

**POZNÁMKY KU KONSOLIDOVANEJ ÚČTOVNEJ ZÁVIERKE
za rok končiaci sa 31. decembra 2025**

12. VLASTNÉ IMANIE

Základné imanie Spoločnosti k 31. decembru 2025 je 16 414 080 EUR (k 31. decembru 2024 16 414 080 EUR).

a) opis základného imania:

Základné imanie celkom: 16 414 080, z toho splatené: 16 414 080

Počet akcií: 494400 všetky verejne neobchodovateľné, listinné znejúce na meno

Nominálna hodnota akcie: 33,20 EUR

b) V r.2021 sa zmenili akcie z verejne obchodovateľných na verejne neobchodovateľné. V r. 2022 prebiehal proces premeny zo zaknihovaných na listinné akcie a z akcií na doručiteľa na akcie znejúce na meno.

Spoločnosť CEMMAC a.s. v roku 2025 vyplatila akcionárom dividendu zo zisku zisteného z individuálnej účtovnej závierky za predchádzajúci rok v sume 3 263 040 EUR. Pri počte akcií 494 400 ks je to 6,60 EUR/akciu. V predchádzajúcom roku to bola suma 1 829 280 EUR, pri počte akcií 494 400 ks je 3,70 EUR/akciu.

K 31.12.2025 je Spoločnosť CEMMAC a.s. dočasným vlastníkom vlastných akcií v počte 1 985 ks (k 31. 12. 2024 počet 1 989 ks), ktoré vykázala ako zníženie vlastného imania.

13. ÚROČENÉ ÚVERY A PÔŽIČKY

Úročené úvery a pôžičky zahŕňajú:

| <i>v celých Eur</i> | 31. december 2025 | 31. december 2024 |
|--|------------------------------|------------------------------|
| Dlhodobý termínovaný úver | 366 767 | 500 167 |
| Úročené úvery a pôžičky, dlhodobé celkom | 366 767 | 500 167 |
| Krátkodobá časť terminovaného úveru | 133 400 | 133 400 |
| Krátkodobý revolvingový úver | 0 | 0 |
| Kontokorentný úver | 14 241 431 | 10 786 913 |
| Krátkodobá pôžička VUB Leasing | 0 | 1 249 063 |
| Krátkodobé úvery a pôžičky splatné do 1 roku celkom | 14 374 831 | 12 169 376 |

Všetky úvery a pôžičky sú poskytnuté v EUR. Úvery sú zabezpečené pohľadávkami, zásobami a blankozmenkou.

**POZNÁMKY KU KONSOLIDOVANEJ ÚČTOVNEJ ZÁVIERKE
za rok končiaci sa 31. decembra 2025**
14. REZERVY

| <i>v celých Eur</i> | Odchodné | Rekultivácia | Emisné kvóty | Spolu |
|----------------------------|------------------------------|------------------------------|---------------------|------------------|
| Počiatočný stav k 1.1.2025 | 646 742 | 383 189 | 0 | 1 029 931 |
| Tvorba rezerv | 54 457 | 54 141 | | 108 598 |
| Rozpustenie rezerv | | | | - |
| Presun | | | | - |
| Použitie rezerv | 33 204 | 120 662 | | 153 866 |
| Zostatok k 31.12.2025 | 667 995 | 316 668 | 0 | 984 663 |
| Počiatočný stav k 1.1.2024 | 576 872 | 329 048 | 210 630 | 1 116 550 |
| Tvorba rezerv | 146 305 | 54 141 | - | 200 446 |
| Rozpustenie rezerv | | | | - |
| Presun | | | | - |
| Použitie rezerv | 76 435 | | 210 630 | 287 065 |
| Zostatok k 31.12.2024 | 646 742 | 383 189 | 0 | 1 029 931 |
| z toho: | | | | |
| | 31. decembra 2025 | 31. decembra 2024 | | |
| Krátkodobé rezervy | 57 101 | 32 603 | | |
| Dlhodobé rezervy | 927 562 | 997 328 | | |
| Spolu | 984 663 | 1 029 931 | | |

Rekultivácia dobývacieho priestoru

Tvorba rezervy vyplýva zo zákona SNR č. 51/1988 Zb. o banskej činnosti, na základe ktorého je organizácia po skončení alebo trvalom zastavení prevádzky v hlavných banských dielach a lomoch povinná vykonať ich likvidáciu a uskutočniť rekultiváciu. Východiskom je plán rekultivácie a plánovaný rozpis nákladov rekultivačných prác do r.2054 v lokalite lomu Horné Srnie. Pre lokalitu lomu Mojtin boli náklady odhadnuté a budú sa v budúcich rokoch prehodnocovať na základe získania nových informácií. V r.2025 došlo k čerpaniu rezervy v súvislosti s úpravou terénu pre nový investičný zámer – výstavbu novej fotovoltaickej elektrárne vo výške 120 661EUR

Emisné kvóty

Na CO₂ emisie vypustené v roku 2025 ani v 2024 nebola zaúčtovaná rezerva za účelom vysporiadania záväzku alokovanými emisnými kvótami CO₂ z dôvodu, že suma bezplatne pridelených emisných kvót prevyšovala odhad odovzdaných emisných kvót.

Odchodné a jubileá

Zamestnanec má na základe kolektívnej zmluvy platnej na roky 2025-2027 pri odchode do starobného dôchodku nárok na odchodné a pri rozviazaní pracovného pomeru má nárok na odstupné vo výške jedného až štyroch priemerných mesačných plátov podľa počtu odpracovaných rokov. Spoločnosť taktiež vypláca odmeny pri pracovných a životných jubileách a za nepretržite odpracovaných 5 a viac rokov.

Krátkodobé rezervy tvorí krátkodobá časť rezervy na odchodné a jubileá.

Členenie súčasnej hodnoty odchodného a jubileí je uvedené v nasledujúcej tabuľke:

| | 31. december 2025 | 31. december 2024 |
|--|------------------------------|------------------------------|
| Súčasná hodnota odmien pri odchode do dôchodku (starobný, invalidný, strata zdravotnej spôsobilosti) | 638 803 | 630 335 |
| Súčasná hodnota odmien pri príležitosti jubileí (pracovné, životné) | 29 192 | 16 407 |
| Súčasná hodnota odchodného a jubileí celkom | 667 995 | 646 742 |

**POZNÁMKY KU KONSOLIDOVANEJ ÚČTOVNEJ ZÁVIERKE
za rok končiaci sa 31. decembra 2025**

Pohyby v rezerve na zamestnanecké požitky počas roka

v celých EIR

| | 31. december 2025 | 31. december 2024 |
|---------------------------------------|------------------------------|------------------------------|
| Stav k 1.januáru | 646 742 | 576 872 |
| Náklady na súčasnú službu | 32 603 | 27 006 |
| Úrokové náklady | 17 000 | 19 063 |
| Náklady na minulú službu | 16 545 | |
| Aktuárske (zisky)/straty z precenenia | (11 691) | 100 236 |
| Vyplatené pôžitky počas roka | (33 204) | (76 435) |
| stav k 31.decembru | 667 995 | 646 742 |

Náklady na súčasnú službu, náklady na minulú službu ako aj úrokové náklady boli vykázané vo výkaze ziskov a strát. Aktuárske straty z precenenia rezervy na odchodné boli vykázané v ostatnom komplexnom výsledku, znížené o vplyv odloženej dane.

Náklady na minulú službu vznikli zvýšením požitkov pri jubileách v novej kolektívnej zmluve.

| | 31. december 2025 | 31. december 2024 |
|---|---|---|
| Diskontná sadzba (% p.a. podľa doby splatnosti) | 2,02% - 3,48% | 2,19% - 2,49% |
| Budúca skutočná ročná miera zvyšovania plátov (%) | 3 | 3 |
| Predpokladaná fluktuácia ročne (%) | 4,02 | 4,07 |
| Vek odchodu do dôchodku | Je určený podľa zákona o sociálnom poistení č.461/2003 Z.z. v znení neskorších prepisov | Je určený podľa zákona o sociálnom poistení č.461/2003 Z.z. v znení neskorších prepisov |

Poistno-matematické (zisky) a straty za rok 2025 a 2024 pozostávali z nasledovných položiek

| | Rezerva na odchodné | | Rezerva na jubileá | |
|---|------------------------------|------------------------------|-----------------------------------|-----------------------------------|
| | 31. december 2025 | 31. december 2024 | 31. decemb er 2025 | 31. decemb er 2024 |
| Poistno-matematické (zisky) a straty zo zmeny neočakávanej skutočnosti | 19 272 | 42 517 | 1 324 | -29 |
| Poistno-matematické (zisky) a straty zo zmeny demografických predpokladov | 6 901 | 1 143 | 187 | 17 |
| Poistno-matematické (zisky) a straty zo zmeny finančných predpokladov | (38 461) | 55 654 | (914) | 934 |
| | (12 288) | 99 314 | 597 | 922 |

Projekcia budúcich peňažných tokov z odchodného a jubilejného je uvedená nižšie:

| rok | Rezerva na odchodné | Rezerva na jubileá |
|------|------------------------|-----------------------|
| 2026 | 52 520 | 4 581 |
| 2027 | 26 346 | 5 110 |
| 2028 | 58 307 | 1 502 |
| 2029 | 45 728 | 2 735 |
| 2030 | 69 836 | 3 232 |

Alternatívne scenáre hodnoty rezerv v prípade zmeny predpokladov sú uvedené v nasledovnej tabuľke:

| zmena | Rezerva na odchodné | Rezerva na jubileá |
|-----------------------|---------------------|--------------------|
| diskontná sadzba + 1% | 586 207 | 27 608 |
| diskontná sadzba - 1% | 699 725 | 30 962 |
| Nárast miezd +1% | 701 479 | 29 192 |
| Pokles miezd -1% | 583 796 | 29 192 |
| Fluktuácia +1% | 582 063 | 27 483 |
| Fluktuácia -1% | 703 900 | 31 077 |

Tieto poznámky sú neoddeliteľnou súčasťou konsolidovanej účtovnej závierky.

**POZNÁMKY KU KONSOLIDOVANEJ ÚČTOVNEJ ZÁVIERKE
za rok končiaci sa 31. decembra 2025**

| | |
|---|-------------------------|
| Relatívny dopad zmeny v jednotlivých predpokladoch na celkovú rezervu | Relatívna zmena rezervy |
| diskontná sadzba + 1% | -8,10% |
| diskontná sadzba - 1% | 9,40% |
| Nárast miezd +1% | 9,40% |
| Pokles miezd -1% | -8,20% |
| Fluktuácia +1% | -8,70% |
| Fluktuácia -1% | 10,00% |

15. ZÁVÄZKY Z OBCHODNÉHO STYKU

Záväzky z obchodného styku pozostávajú z nasledujúcich položiek:

| | 31. december 2025 | 31. december 2024 |
|----------------------------|--------------------------|--------------------------|
| Záväzky z obchodného styku | 8 725 107 | 12 070 370 |
| Celkom | 8 725 107 | 12 070 370 |

Členenie záväzkov z obchodného styku podľa splatnosti:

| | 31. december 2025 | 31. december 2024 |
|---------------------------------------|--------------------------|--------------------------|
| Obchodné záväzky do lehoty splatnosti | 4 958 064 | 6 275 950 |
| Obchodné záväzky po lehote splatnosti | 3 767 043 | 5 794 420 |
| Celkom | 8 725 107 | 12 070 370 |

v celých Eur

| | 31. december 2025 | 31. december 2024 |
|-----------------------|--------------------------|--------------------------|
| V lehote splatnosti | 4 958 064 | 6 275 950 |
| Po lehote splatnosti: | 3 767 043 | 5 794 420 |
| do 30 dní | 2 660 078 | 3 941 525 |
| do 90 dní | 1 016 982 | 1 829 984 |
| do 180 dní | 90 585 | 12 732 |
| nad 180 dní | - | 602 |
| Celkom | 8 725 107 | 12 070 370 |

16. OSTATNÉ DLHODOBÉ ZÁVÄZKY

Ostatné dlhodobé záväzky pozostávajú z nasledujúcich položiek:

| | 31. december 2025 | 31. december 2024 |
|---|--------------------------|--------------------------|
| Dlhodobé záväzky z obstarania betonárni | 3 000 000 | 3 310 000 |
| záväzky zo Sociálneho fondu | 34 | 661 |
| finančný leasing , dlhodobá časť | - | 9 140 |
| Celkom | 3 000 034 | 3 319 801 |

**POZNÁMKY KU KONSOLIDOVANEJ ÚČTOVNEJ ZÁVIERKE
za rok končiaci sa 31. decembra 2025**

Skupina uzatvorila nájomnú zmluvu a zmluvu o budúcej kúpe betonárni. Skupina uvedený majetok používa a v budúcnosti prejde aj právne vlastníctvo na Skupinu. Nakoľko Skupina majetok využíva, vykazuje ho ako dlhodobý majetok a odpisuje ho. Dlhodobý záväzok z obstarania betonárni predstavuje dlhodobú nesplatenú časť záväzku z kúpy betonárni.

Záväzky zo sociálneho fondu (zahrnuté v ostatných dlhodobých záväzkoch):

| v celých EUR | 31. december 2025 | 31. december 2024 |
|--|--------------------------|--------------------------|
| Začiatkový stav sociálneho fondu | 661 | 1 074 |
| Tvorba sociálneho fondu na ťarchu nákladov | 97 597 | 105 113 |
| Čerpanie sociálneho fondu | 98 224 | 105 526 |
| Konečný zostatok sociálneho fondu | 34 | 661 |

Sociálny fond bol čerpaný na regeneráciu pracovných síl, stravovanie, kultúrnu činnosť, športovú rehabilitáciu a zdravotnú starostlivosť.

17. OSTATNÉ KRÁTKODOBÉ ZÁVÄZKY

Ostatné krátkodobé záväzky pozostávajú z nasledujúcich položiek:

| v celých EUR | 31. december 2025 | 31. december 2024 |
|---|--------------------------|--------------------------|
| Záväzky voči zamestnancom | 802 181 | 837 260 |
| Záväzky zo sociál. poistenia | 279 680 | 309 452 |
| Ostatné daňové záväzky | 70 420 | 179 635 |
| Bonusy odberateľom | 83 745 | 128 857 |
| Výnosy budúcich období | - | 6 883 |
| Finančný lízing do 1 roku | 5 488 | 11 865 |
| Odvod za vydobyté nerasty | 43 341 | 53 632 |
| Krátkodobé záväzky z obstarania betonárni | 360 000 | 360 000 |
| Neuhradené dividendy | 1 225 308 | |
| Ostatné záväzky | 105 212 | 101 405 |
| Ostatné záväzky celkom | 2 975 375 | 1 988 988 |

Ostatné daňové záväzky predstavujú daňovú povinnosť z titulu dane z pridanej hodnoty a záväzok z dane príjmu za zamestnancov.

Bonusy odberateľom predstavujú záväzky voči odberateľom na základe odobratého množstva cementu, podľa platných zmlúv.

**POZNÁMKY KU KONSOLIDOVANEJ ÚČTOVNEJ ZÁVIERKE
za rok končiaci sa 31. decembra 2025**
18. TRŽBY Z PREDAJA VLASTNÝCH VÝROBKOV A SLUŽIEB

Tržby z predaja vlastných výrobkov a služieb podľa jednotlivých segmentov, t. j. podľa typov výrobkov a služieb, sú uvedené v nasledujúcom prehľade:

| v celých Eur | 31. december 2025 | 31. december 2024 |
|---------------------------------|-------------------|-------------------|
| Výrobky | | |
| Cement | 45 792 440 | 62 518 041 |
| Betón | 8 077 841 | 9 713 092 |
| Kameň | 15 897 | 207 239 |
| Iné | 260 441 | 30 618 |
| | 54 146 619 | 72 468 990 |
| Služby | | |
| Spaľovanie alternatívnych palív | 1 495 966 | 1 301 791 |
| Nájom | 136 060 | 19 539 |
| Iné | 231 549 | 472 061 |
| | 1 863 575 | 1 793 390 |
| Spolu | 56 010 194 | 74 262 380 |

Tržby za vlastné výkony a tovar podľa krajín sú uvedené v nasledujúcich prehľadoch:

| Rok končiaci sa 31. 12. 2025 | Z toho podľa krajín | | | | | |
|---|----------------------------|-------------------|------------------|------------------|------------------|----------------|
| Výrobky | Spolu | Slovensko | Maďarsko | Rakúsko | Česko | Ostatné |
| Cement | 45 792 440 | 32 158 822 | 6 105 291 | 3 825 610 | 3 664 210 | 38 507 |
| Betón | 8 077 841 | 8 065 532 | - | - | 12 309 | - |
| Kameň | 15 897 | 15 897 | - | - | - | - |
| Iné | 260 441 | 260 441 | - | - | - | - |
| | 54 146 619 | 40 500 691 | 6 105 291 | 3 825 610 | 3 676 519 | 38 507 |
| Služby | | | | | | |
| Spaľovanie alternatívnych palív | 1 495 966 | 723 264 | - | 533 709 | 32 575 | 206 418 |
| Nájom | 136 060 | 110 300 | - | 25 760 | - | - |
| Iné | 231 549 | 231 549 | - | - | - | - |
| | 1 863 575 | 1 065 113 | - | 559 469 | 32 575 | 206 418 |
| Spolu | 56 010 194 | 41 565 804 | 6 105 291 | 4 385 079 | 3 709 094 | 244 925 |

**POZNÁMKY KU KONSOLIDOVANEJ ÚČTOVNEJ ZÁVIERKE
za rok končiaci sa 31. decembra 2025**

| Rok končiaci sa 31. 12. 2024 | Z toho podľa krajín | | | | | |
|-------------------------------------|----------------------------|-------------------|-------------------|------------------|------------------|---------------|
| Výrobky | Spolu | Slovensko | Maďarsko | Rakúsko | Česko | Ostatné |
| Cement | 62 518 041 | 36 327 757 | 17 605 696 | 4 767 880 | 3 781 374 | 35 334 |
| Betón | 9 713 092 | 9 713 092 | | | | |
| Kameň | 207 239 | 207 239 | | | | |
| Iné | 30 618 | 30 618 | | | | |
| | 72 468 990 | 46 287 417 | 17 605 696 | 4 767 880 | 3 781 374 | 35 334 |
| Služby | | | | | | |
| Spaľovanie alternatívnych palív | 1 301 791 | 529 785 | | 712 563 | 17 608 | 41 835 |
| Nájom | 19 539 | 19 539 | | | | |
| Iné | 472 061 | 472 061 | | | | |
| | 1 793 390 | 1 021 385 | | 712 563 | 17 608 | 41 835 |
| Spolu | 74 262 380 | 47 308 802 | 17 605 696 | 5 480 443 | 3 798 982 | 77 169 |

19. SPOTREBA MATERIÁLU A ENERGIÍ

Náklady na materiál a energie tvoria nasledovné položky:

| v celých EUR | Rok končiaci sa | |
|--|--------------------------|--------------------------|
| | 31. decembra 2025 | 31. decembra 2024 |
| Spotreba materiálu | 8 390 097 | 13 915 111 |
| Spotreba elektrickej energie, plynu a vody | 9 177 260 | 11 043 318 |
| spotreba palív | 2 879 746 | 4 569 613 |
| Spotreba materiálu na opravy a údržbu | 4 434 899 | 4 294 333 |
| Ostatná spotreba materiálu | 3 074 558 | 1 581 740 |
| Spotrebovaný materiál, celkom | 27 956 561 | 35 404 115 |

20. NAKÚPENÉ SLUŽBY

Náklady na služby pozostávajú z nasledujúcich položiek:

| v celých EUR | Rok končiaci sa | |
|--------------------------------------|--------------------------|--------------------------|
| | 31. decembra 2025 | 31. decembra 2024 |
| Doprava | 6 382 031 | 10 400 058 |
| Opravy a údržba, revízie | 2 498 961 | 3 647 192 |
| Licenčný poplatok | 248 575 | 297 446 |
| Liatie betónu | 616 883 | 651 847 |
| Náklady na inzerciu, reklamu | 348 386 | 341 808 |
| Právne a ekonomické a IT poradenstvo | 712 121 | 479 940 |
| Čistiace a pomocné práce | 845 706 | 421 031 |
| Enviroment | 168 910 | 159 546 |
| Náklady na kvalitu | 145 351 | 160 610 |
| Strážna služba | 238 787 | 239 543 |
| Ostatné služby | 690 077 | 1 022 513 |
| Nakúpené služby, celkom | 12 895 788 | 17 821 535 |

CEMMAC a.s.**POZNÁMKY KU KONSOLIDOVANEJ ÚČTOVNEJ ZÁVIERKE
za rok končiaci sa 31. decembra 2025****21. OSOBNÉ NÁKLADY**

Osobné náklady pozostávajú z nasledujúcich položiek:

| v celých EUR | Rok končiaci sa | |
|---|-------------------|-------------------|
| | 31. decembra 2025 | 31. decembra 2024 |
| Mzdové náklady | 5 827 660 | 5 809 466 |
| Odmeny členov orgánov Spoločnosti | 204 400 | 200 981 |
| Náklady na sociálne a zdravotné poistenie | 2 246 101 | 2 243 029 |
| Sociálne náklady | 725 309 | 581 064 |
| Osobné náklady, celkom | 9 003 470 | 8 834 540 |

22. OSTATNÉ PREVÁDZKOVÉ NÁKLADY

Ostatné prevádzkové náklady pozostávajú z nasledujúcich položiek:

| v celých EUR | Rok končiaci sa | |
|---|-------------------|-------------------|
| | 31. decembra 2025 | 31. decembra 2024 |
| Náklady na vypustené emisie | 120 505 | 891 544 |
| Poistenie | 443 195 | 354 427 |
| Ostatné dane a poplatky | 465 900 | 459 495 |
| postúpené pohľadávky | 189 825 | 0 |
| Členské príspevky | 62 109 | 32 510 |
| Ostatné prevádzkové náklady | 148 387 | 200 359 |
| Ostatné prevádzkové náklady celkom | 1 429 921 | 1 938 334 |

23. OSTATNÉ PREVÁDZKOVÉ VÝNOSY

Ostatné prevádzkové výnosy pozostávajú z nasledujúcich položiek:

| | Rok končiaci sa | |
|--|-------------------|-------------------|
| | 31. decembra 2025 | 31. decembra 2024 |
| Zisk/(strata) z predaja tovaru | 0 | 211 432 |
| Zisk/(strata) z predaja dlhodobého majetku a materiálu | 35 831 | 42 927 |
| Aktivácia dlhodobého majetku | 327 735 | 387 259 |
| Dotácie | 0 | -198 229 |
| Ostatné prevádzkové výnosy | 305 467 | 179 720 |
| Ostatné prevádzkové výnosy celkom | 669 033 | 623 110 |

24. ZMENA STAVU ZÁSOB VLASTNEJ VÝROBY

Prehľad zmeny stavu zásob vlastnej výroby je uvedený v nasledovnej tabuľke:

| | Stav k | | | Zmena stavu | |
|--------------------------------------|--------------|--------------|--------------|------------------|------------------|
| | 31. 12. 2025 | 31. 12. 2024 | 31. 12. 2023 | 2025 | 2024 |
| | EUR | EUR | EUR | EUR | EUR |
| Nedokončená výroba | 4 523 434 | 2 380 087 | 3 341 177 | 2 143 347 | (961 091) |
| Hotové výrobky | 1 206 554 | 1 190 185 | 1 104 894 | 16 369 | 85 291 |
| Spolu | 5 729 988 | 3 570 272 | 4 446 071 | 2 159 716 | (875 800) |
| Manká a škody | | | | | 5 314 |
| Zmena stavu vo výkaze ziskov a strát | | | | 2 159 716 | (870 486) |

**POZNÁMKY KU KONSOLIDOVANEJ ÚČTOVNEJ ZÁVIERKE
za rok končiaci sa 31. decembra 2025**
25. FINANČNÉ NÁKLADY A VÝNOSY

Ostatné finančné (náklady) a výnosy pozostávajú z nasledujúcich položiek:

| v celých Eur | Rok končiaci sa | |
|---|-------------------|--------------------|
| | 31. decembra 2025 | 31. decembra 2024 |
| Zisk/(strata) z predaja emisií | 24 175 | (52 275) |
| Nákladové úroky | (851 717) | (879 910) |
| Kurzové rozdiely, netto | (78 266) | (205 265) |
| Bankové poplatky | (36 958) | (36 582) |
| Ostatné výnosy finančnej činnosti | 0 | 0 |
| Finančné výnosy/ (náklady) celkom, netto | (942 766) | (1 174 032) |

26. DAŇ Z PRÍJMOV
26. 1 Pohľadávka/(záväzok) zo splatnej dane z príjmov

| v celých EUR | 31. december 2025 | 31. decembra 2024 |
|--|-------------------|-------------------|
| Pohľadávka zo splatnej dane z príjmov | 134 812 | 0 |
| Záväzok zo splatnej dane z príjmov | (3 840) | (455 216) |
| Pohľadávka/(záväzok) zo splatnej dane z príjmov | 130 972 | (455 216) |

26. 2 Náklady na daň z príjmov

Náklad na daň z príjmov pozostáva z nasledujúcich položiek:

| v celých Eur | Rok končiaci sa | |
|------------------------------|-------------------|-------------------|
| | 31. decembra 2025 | 31. decembra 2024 |
| Splatná daň | 747 843 | 1 004 771 |
| Dodanie minulých rokov | 0 | (136 800) |
| Odložená daň | (97 616) | 31 188 |
| Celková daň z príjmov | 650 227 | 899 159 |

26. 3 Odsúhlasenie dane z príjmov

Odsúhlasenie splatnej dane z príjmov vypočítanej zákonnou 24 % (2024: 21%) sadzbou a odsúhlasenie odloženej dane z príjmov vypočítanej sadzbou dane 24 % účtované do nákladov, zahŕňa:

| v celých Eur | Rok končiaci sa | |
|--|-------------------|-------------------|
| | 31. decembra 2025 | 31. decembra 2024 |
| Zisk pred zdanením | 898 691 | 3 963 710 |
| Daň pri miere zdanenia 24 % (2024 21%) | 215 686 | 832 379 |
| Daňový vplyv trvalých rozdielov | 83 904 | 61 047 |
| Daňový vplyv dočasných rozdielov | 60 728 | 15 423 |
| Daňová licencia | 3 840 | 3 840 |
| Dodanie minulých období | | -136 800 |

**POZNÁMKY KU KONSOLIDOVANEJ ÚČTOVNEJ ZÁVIERKE
za rok končiaci sa 31. decembra 2025**

| | | |
|---|----------------|----------------|
| Vplyv zvýšenia dane z príjmov právnických osôb z 21 % na 24 % na odloženú daň | | 123 271 |
| Ostatné | 286 069 | |
| Daň z príjmov celkom | 650 227 | 899 159 |
| efektívna daňová sadzba | 72% | 23% |
| efektívna daňová sadzba pred zohľadnením zmeny sadzby odloženej dane a dodanení minulých období | 72% | 23% |

Reálna sadzba dane z príjmov sa líši od zákonom stanovenej sadzby dane vo výške 24 % najmä v dôsledku rozdielov v klasifikácii niektorých položiek nákladov a výnosov na účtovné a daňové účely. V súčasnej dobe sú spoločnosti na Slovensku povinné podať daňové priznanie samostatne, nemožno vypracovať spoločné daňové priznanie za skupinu spoločností.

Položka ostatné predstavuje úpravu na skutočnú daň z príjmov vykázanú v konsolidovaných spoločnostiach.

26. 4 Odložená daň z príjmov

Nasledujúca tabuľka zobrazuje zostatky (po započítaní) odloženej dane:

| v celých EUR | 31. decembra 2025 | 31. decembra 2024 |
|--|--------------------------|--------------------------|
| Odložená daňová pohľadávka | 302 151 | 373 546 |
| Odložený daňový záväzok | (1 193 655) | (1 359 716) |
| Odložený daňový (záväzok) celkom, netto | (891 504) | (986 170) |

Odložená daň z príjmov zahŕňa tieto položky:

| Odložená daňová pohľadávka/(záväzok) | 31. decembra 2025 | 31. decembra 2024 |
|---|--------------------------|--------------------------|
| v celých EUR | | |
| Pohľadávky | 0 | 786 |
| Dlhodobý hmotný a nehmotný majetok | (1 193 655) | (1 301 352) |
| Zásoby | 78 694 | 50 814 |
| Rezervy | 205 231 | 233 141 |
| Záväzky | 18 226 | 30 441 |
| Ostatné záväzky | 0 | 0 |
| Odložená daňová pohľadávka/(záväzok) celkom, netto | (891 504) | (986 170) |

**POZNÁMKY KU KONSOLIDOVANEJ ÚČTOVNEJ ZÁVIERKE
za rok končiaci sa 31. decembra 2025**

Prehľad zmeny stavu odloženej dane za rok 2025

| <i>Odložená daňová pohľadávka/(záväzok)</i> | <i>1. Januára 2025</i> | <i>Zúčtovan é do zisku/ (Straty)</i> | <i>Zúčtované do ostatného komplexného o výsledku</i> | <i>31. decembra 2025</i> |
|---|----------------------------|--|--|----------------------------------|
| Pohľadávky | 786 | (786) | | 0 |
| Dlhodobý hmotný a nehmotný majetok | (1 301 352) | 107 697 | | (1 193 655) |
| Zásoby | 50 814 | 27 880 | | 78 694 |
| Rezervy | 233 141 | (24 961) | (2 949) | 205 231 |
| Záväzky | 30 441 | (12 215) | | 18 226 |
| Ostatné záväzky | 0 | 0 | | 0 |
| Odložená daňová pohľadávka/(záväzok) celkom, netto | (986 170) | 97 615 | (2 949) | (891 504) |

Prehľad zmeny stavu odloženej dane za rok 2024

| <i>Odložená daňová pohľadávka/(záväzok)</i> | <i>1. Januára 2024</i> | <i>Zúčtované do zisku/ (Straty)</i> | <i>Zúčtované do ostatného komplex. výsledku</i> | <i>31. decembra 2024</i> |
|---|----------------------------|---|---|----------------------------------|
| Pohľadávky | 1 708 | (922) | | 786 |
| Dlhodobý hmotný a nehmotný majetok | (1 247 201) | (54 151) | | (1 301 352) |
| Zásoby | 29 642 | 21 172 | | 50 814 |
| Rezervy | 207 881 | 4 404 | 20 856 | 233 141 |
| Záväzky | 32 132 | (1 691) | | 30 441 |
| Ostatné záväzky | 0 | 0 | | 0 |
| Odložená daňová pohľadávka/(záväzok) celkom, netto | (975 838) | (31 188) | 20 856 | (986 170) |

Skupina má neuplatnené daňové straty vo výške 1 470 000 Eur (2024: 586 000. Eur). Tieto straty sa týkajú dcérskej spoločnosti, ktorá vykázala v predchádzajúcich obdobiach. Dcérska spoločnosť neočakáva v blízkej budúcnosti dosiahnutie takého základu dane aby bolo možné všetky daňové straty z minulosti umoriť. Na základe toho Skupina určila, že nemôže vykázať odložené daňové pohľadávky z daňových strát.

Ak by bola Skupina schopná vykázať všetky nevykázané odložené daňové pohľadávky, zisk a vlastné imanie by sa zvýšil o 353 000 Eur.

27. VÝZNAMNÉ TRANSAKIE SO SPRIAZNENÝMI OSOBAMI

Medzi spriaznené osoby patria vedenie Spoločnosti, akcionári a spoločnosti s nimi prepojené.

Transakcie medzi Skupinou a spriaznenými osobami sa uskutočňujú za obvyklých trhových podmienok a obvyklé ceny.

Skupina vykázala voči spriazneným osobám zostatky a transakcie uvedené v nasledujúcej tabuľke:

| | <i>31. decembra 2025</i> | <i>31. decembra 2024</i> |
|-------------------------------|--------------------------|--------------------------|
| Pohľadávky z obchodného styku | 133 561 | 88 938 |
| Záväzky z obchodného styku | 42 916 | 54 034 |

**POZNÁMKY KU KONSOLIDOVANEJ ÚČTOVNEJ ZÁVIERKE
za rok končiaci sa 31. decembra 2025**

| | | |
|---|-----------|-----------|
| Závazky z nevyplatených dividend (voči materskej spoločnosti) | 1 225 308 | 0 |
| Predané výrobky a služby | 3 858 656 | 4 770 616 |
| Nakúpený majetok, materiál, služby | 820 125 | 649 849 |

Mzdy riaditeľov a odmeny za výkon funkcie členov orgánov skupiny

Členenie príjmov za výkon funkcií je nasledovný:

| | <i>Rok končiaci sa</i> | |
|-------------------------------|--------------------------|--------------------------|
| | 31. decembra 2025 | 31. decembra 2024 |
| Štatutárne orgány | 200 800 | 197 381 |
| Dozorné orgány | 3 600 | 3 600 |
| Iné orgány | - | - |
| Osobné náklady, celkom | 204 400 | 200 981 |

Spoločnosť neposkytla riaditeľom a členom orgánov Spoločnosti žiadne preddavky, úvery ani záruky.

28. PODMIENENÉ ZÁVÄZKY
28.1. Záležitosti súvisiace so životným prostredím

Závazok znižovať emisie a prispievať k ochrane životného prostredia je pre Spoločnosť prioritou, no je neoddeliteľne spojený s významnými investíciami do modernizácie technológií. Bez týchto investícií by nebolo možné plniť stále náročnejšie požiadavky európskej legislatívy.

Vedenie Spoločnosti je presvedčené, že Spoločnosť spĺňa príslušné platné legislatívne predpisy a normy vo všetkých podstatných aspektoch. Neočakáva sa, že Spoločnosti vznikne v budúcnosti povinnosť zaplatiť významné pokuty súvisiace so životným prostredím.

28.2. Emisie oxidu uhličitého (CO₂)

Európska únia stanovila ciele zníženia CO₂ o 40 % do roku 2030 oproti východiskovej hodnote z roku 1990 a úplnú uhlíkovú neutralitu do roku 2050. V rámci Európskej zelenej dohody Komisia v septembri 2020 navrhla zvýšiť cieľ zníženia emisií do roku 2030 aspoň o 55 % v porovnaní s rokom 1990. Nový cieľ bol schválený Európskym parlamentom.

Európska komisia definitívne schválila aktualizovanú slovenskú národnú alokačnú tabuľku pre roky 2021 - 2025 vo februári 2022. Ministerstvo životného prostredia SR pridelilo Spoločnosti celkové množstvo bezplatných kvót pre rok 2025 vo výške 258 tis. ton emisných povoleniek (EUA).

V nasledujúcich rokoch sa očakáva, že sa bude množstvo pridelených emisných povoleniek znižovať a jednotkové náklady na nakúpené emisné kvóty narastať.

28.3. Vojna na Ukrajine

Vo februári 2022 Rusko napadlo Ukrajinu a v krajine pokračuje aktívny konflikt. Vojna na Ukrajine bude pravdepodobne naďalej spôsobovať rozvraty a nestabilitu v Rusku, na Ukrajine, ako aj na trhoch, na ktorých Spoločnosť pôsobí. Spoločnosť neustále monitoruje situáciu z hľadiska dopadov na Spoločnosť a jej dcérske spoločnosti.

V dôsledku invázie prijala Európska únia (EÚ) sankcie proti Rusku a ruským záujmom. Spoločnosť dodržiava všetky platné sankcie, ktoré ovplyvňujú jej podnikanie.

Vedenie Spoločnosti zvažilo potenciálny vplyv tejto situácie na svoje aktivity a podnikanie a dospelo k záveru, že nemali významný vplyv na účtovnú závierku za rok 2025 ani na predpoklad nepretržitého trvania Spoločnosti v roku 2026 a ďalej. Avšak nemožno vylúčiť, že v uvedenej situácii dôjde k ďalšiemu negatívnemu vývoju, ktorý následne môže mať výrazný negatívny vplyv na Spoločnosť, jej podnikanie, finančné podmienky, výsledky, peňažné toky a vyhladky všeobecne.

Spoločnosť neočakáva dopad na svoju schopnosť pokračovať naďalej vo svojej činnosti.

**POZNÁMKY KU KONSOLIDOVANEJ ÚČTOVNEJ ZÁVIERKE
za rok končiaci sa 31. decembra 2025**
28.4. Dane

V Spoločnosti prebehla daňová kontrola na daň z príjmov za r.2011-2016 zameraná na posúdenie uznania manažérskych služieb, ktoré Materská spoločnosť fakturovala počas týchto rokov na CEMMAC a.s. Spoločnosť zaúčtovala výšku dodatočného odvodu dane.

Spoločnosť čiastky zaplatila, ale proti rozhodnutiu podala žalobu na príslušný súd a taktiež podala podnet na preskúmanie rozhodnutia mimo odvolacieho konania. V r. 2024 bol dodatočný odvod dane z príjmov za r.2011 vrátený, nakoľko bolo daňové konanie zastavené z dôvodu zániku práva vyrubiť daň .

Vzhľadom k tomu, že nie je možné spoľahlivo odhadnúť výšku možných úrokov z omeškania, ktoré by mohli zaťažiť Spoločnosť v budúcnosti, Spoločnosť o možných úrokoch z omeškania neúčtovala.

29. RIADENIE KAPITÁLU

Cieľom Skupiny v oblasti riadenia kapitálu je zabezpečiť schopnosť Skupiny pokračovať vo svojej činnosti, aby prinášala návratnosť kapitálu vlastníkovi a bola schopná platiť svoje záväzky v čase, keď sú splatné.

Štruktúra kapitálu Skupiny pozostáva z dlhu a vlastného imania.

EBITDA spolu s čistým ziskom sú relevantnými indikátormi trendov týkajúcich sa finančnej výkonnosti Skupiny. EBITDA sa určuje z čistého zisku / straty upraveného o daň z príjmu, čistý zisk / stratu z úrokov a významné nepeňažné položky, ktoré neovplyvňujú činnosť generujúcu hotovosť. Úpravy zahŕňajú odpisy, amortizáciu, zníženie alebo zrušenie zníženia hodnoty majetku.

| v celých Eur | Rok končiaci sa | |
|----------------------|-------------------|-------------------|
| | 31. decembra 2025 | 31. decembra 2024 |
| Zisk po zdanení | 248 464 | 3 064 551 |
| Daň z príjmov | 650 227 | 899 159 |
| Úrokové náklady | 851 717 | 879 910 |
| Odpisy a amortizácia | 5 680 694 | 4 849 618 |
| EBITDA | 7 431 103 | 9 693 238 |

Ukazovateľ úverovej zaťaženosti:

| | 31. decembra 2025 | 31. decembra 2024 |
|--|-------------------|-------------------|
| Dlh (dlhodobé a krátkodobé pôžičky, lízing) | 24 419 009 | 23 499 847 |
| Peňažné prostriedky a peňažné ekvivalenty | 84 033 | 428 960 |
| Čistý dlh | 24 334 976 | 23 070 887 |
| Vlastné imanie | 22 281 187 | 25 269 443 |
| Pomer čistého dlhu k vlastnému imaniu | 109% | 91% |

Podiel vlastného imania na krytí majetku

| | 31. decembra 2025 | 31. decembra 2024 |
|---------------------------|-------------------|-------------------|
| Vlastné imanie | 22 281 187 | 25 269 443 |
| Majetok spolu | 63 582 868 | 68 993 312 |
| čistý dlh k ebitda | 35% | 37% |

Spoločnosť nespĺňa finančný ukazovateľ požadovaný bankou, ktorý je vyhodnocovaný z individuálnej účtovnej závierky Materskej spoločnosti:

| | Ukazovateľ | |
|--|------------|-----------|
| Podiel vlastného imania na krytí majetku $\geq 48\%$ | 37% | nesplnený |
| Čistý dlh k EBITDA $< 1,0$ | -0,78 | nesplnený |

**POZNÁMKY KU KONSOLIDOVANEJ ÚČTOVNEJ ZÁVIERKE
za rok končiaci sa 31. decembra 2025**
30. RIADENIE FINANČNÝCH RIZÍK

Skupina je vystavená riziku v nasledujúcich oblastiach:

- menové riziko
- úrokové riziko
- kreditné riziko
- riziko likvidity
- prevádzkové riziko

Manažment má celkovú zodpovednosť za stanovenie a kontrolu riadenia rizík Skupiny.

Skupina je vystavená rôznym finančným rizikám, vrátane dôsledku pohybov úrokových sadzieb z úverov. Program riadenia rizika skupiny je zameraný na nepredvídateľnosť vývoja na finančných trhoch a snaží sa minimalizovať možné negatívne dôsledky na finančnú situáciu Spoločnosti. Súčasťou riadenia rizík je aj trhové riziko, ktoré zahŕňa úrokové, menové a komoditné riziko.

30.1 Menové riziko

Spoločnosť pôsobí na medzinárodných trhoch a je vystavená menovému riziku z transakcií v cudzích menách, najmä HUF.

Spoločnosť nepoužívala v roku 2025 derivátové finančné nástroje na zaistenie menového rizika.

V nasledujúcej tabuľke sú zobrazené účtovné hodnoty peňažných aktív a záväzkov, ktoré sú denominované k súvahovému dňu v cudzej mene, vyjadrené v eurách:

Hodnota majetku a záväzkov k 31.12.2025 podľa meny je uvedená v nasledujúcej tabuľke:

| Finančný majetok | EUR | HUF | CZK | USD | Celkom |
|---|-------------------|----------------|---------------|------------|-------------------|
| Dlhodobé pohľadávky | 1 107 | 0 | 0 | 0 | 1 107 |
| Pohľadávky z obchodného styku | 6 520 578 | 500 501 | 8 211 | 0 | 7 029 290 |
| Pohľadávky zo splatnej dane z príjmu | 134 812 | 0 | 0 | 0 | 134 812 |
| Ostatné pohľadávky | 363 233 | 0 | 0 | 0 | 363 233 |
| Krátkodobý finančný majetok | 592 378 | 0 | 0 | 0 | 592 378 |
| Peňažné prostriedky a peňažné ekvivalenty | 52 082 | 0 | 31 951 | 0 | 84 033 |
| Spolu | 7 664 190 | 500 501 | 40 162 | 0 | 8 204 853 |
| Finančné záväzky | EUR | HUF | CZK | USD | Celkom |
| Dlhodobé prijaté pôžičky a úvery | 366 767 | 0 | 0 | 0 | 366 767 |
| Dlhodobé záväzky z lízingu | 7 569 403 | 0 | 0 | 0 | 7 569 403 |
| Ostatné dlhodobé záväzky | 3 000 034 | 0 | 0 | 0 | 3 000 034 |
| Záväzky z obchodného styku | 8 719 104 | 0 | 6 003 | 0 | 8 725 107 |
| Krátkodobé prijaté pôžičky a úvery | 14 374 831 | 0 | 0 | 0 | 14 374 831 |
| Záväzky zo splatnej dane z príjmov | 3 840 | 0 | 0 | 0 | 3 840 |
| Ostatné krátkodobé záväzky | 2 975 375 | 0 | 0 | 0 | 2 975 375 |
| Krátkodobé záväzky z lízingu | 2 108 008 | 0 | 0 | 0 | 2 108 008 |
| Spolu | 19 655 308 | 0 | 6 003 | 0 | 19 661 311 |

Hodnota majetku a záväzkov k 31.12.2024 podľa meny je uvedená v nasledujúcej tabuľke:

| Finančný majetok | EUR | HUF | CZK | USD | Celkom |
|---|-------------------|------------|----------------|------------|-------------------|
| Dlhodobé pohľadávky | 4 614 | 0 | 0 | 0 | 4 614 |
| Pohľadávky z obchodného styku | 10 522 368 | 0 | 0 | 0 | 10 522 368 |
| Pohľadávky zo splatnej dane z príjmu | 0 | 0 | 0 | 0 | 0 |
| Ostatné pohľadávky | 950 690 | 0 | 0 | 0 | 950 690 |
| Krátkodobý finančný majetok | 713 436 | 0 | 0 | 0 | 713 436 |
| Peňažné prostriedky a peňažné ekvivalenty | 53 297 | 0 | 375 663 | 0 | 428 960 |
| Spolu | 12 244 405 | 0 | 375 663 | 0 | 12 620 069 |

**POZNÁMKY KU KONSOLIDOVANEJ ÚČTOVNEJ ZÁVIERKE
za rok končiaci sa 31. decembra 2025**

| Finančné záväzky | EUR | HUF | CZK | USD | Celkom |
|------------------------------------|-------------------|------------|--------------|------------|-------------------|
| Dlhodobé prijaté pôžičky a úvery | 500 167 | 0 | 0 | 0 | 500 167 |
| Dlhodobé záväzky z lízingu | 8 901 802 | 0 | 0 | 0 | 8 901 802 |
| Ostatné dlhodobé záväzky | 3 319 801 | 0 | 0 | 0 | 3 319 801 |
| Záväzky z obchodného styku | 12 068 978 | 0 | 1 392 | 0 | 12 070 370 |
| Krátkodobé prijaté pôžičky a úvery | 12 169 376 | 0 | 0 | 0 | 12 169 376 |
| Záväzky zo splatnej dane z príjmov | 455 216 | 0 | 0 | 0 | 455 216 |
| Ostatné krátkodobé záväzky | 1 988 988 | 0 | 0 | 0 | 1 988 988 |
| Krátkodobé záväzky z lízingu | 1 928 502 | 0 | 0 | 0 | 1 928 502 |
| Spolu | 24 790 748 | 0 | 1 392 | 0 | 24 792 140 |

30.2 Úrokové riziko

Prevádzkové výnosy a prevádzkové peňažné toky Spoločnosti nezávisia vo významnej miere od zmien úrokových sadzieb na trhu. Spoločnosť má bankové úvery úročené pohyblivou úrokovou sadzbou (založenou na 1M, resp. 6M EURIBOR) a tak pri zmenách trhových úrokových mier môže byť vystavená úrokovému riziku. Spoločnosť neuzatvára swapové obchody.

Analýza citlivosti sa stanovila na základe angažovanosti voči pohyblivej úrokovej sadzbe na bankové úvery k dátumu súvahy. Analýza sa vypracovala za predpokladu, že výška neuhradeného záväzku k dátumu súvahy bola neuhradená celý rok.

Nižšie uvádzame analýzu dopadu na zisk pred zdanením pri zmene úrokových sadzieb o 50 bázických bodov vyššie alebo nižšie a všetky ostatné premenné by zostali konštantné:

| | 2025 | | 2024 | |
|------------------|---|--|---|--|
| | zvýšenie/(zniženie) úrokovej miery (%) | Dopad na zisk pred zdanením | zvýšenie/(zniženie) úrokovej miery (%) | Dopad na zisk pred zdanením |
| EURIBOR 1M (EUR) | 0,50 | (59 161) | 0,50 | (50 466) |
| EURIBOR 1M (EUR) | -0,50 | 59 161 | -0,50 | 50 466 |
| EURIBOR 6M (EUR) | 0,50 | (12 046) | 0,50 | (12 882) |
| EURIBOR 6M (EUR) | -0,50 | 12 046 | -0,50 | 12 882 |

30.3 Kreditné riziko

Kreditné riziko zohľadňuje riziko, že zmluvná strana nedodrží svoje zmluvné záväzky, v dôsledku čoho Spoločnosť utrpí stratu. Spoločnosť prijala zásadu, že bude obchodovať len s dôveryhodnými zmluvnými partnermi a že podľa potreby musí získať dostatočné zabezpečenie ako prostriedok na zmiernenie rizika finančnej straty v dôsledku nedodržania záväzkov.

Vedenie Skupiny starostlivo sleduje vplyv súčasnej ekonomickej situácie na zákazníkov. Pohľadávky z obchodného styku voči jednotlivým zákazníkom a skupinám zákazníkov pod spoločnou kontrolou sú sledované denne. Pri vymáhaní pohľadávok po splatnosti sa postupuje podľa stanovených postupov riadenia inkasa prostredníctvom zasielania upomienok, telefonickým kontaktom, pozastavením objednávok a dodávok a pod.

Skupina nevykonáva operácie s finančnými derivátmi. Peňažné transakcie sa vykonávajú len prostredníctvom renomovaných finančných inštitúcií. Spoločnosť neobmedzila výšku otvorenej pozície voči žiadnej finančnej inštitúcii.

30.4 Riziko likvidity

Politikou Skupiny je mať dostatočné peňažné prostriedky a peňažné ekvivalenty alebo mať možnosť financovania prostredníctvom primeraného počtu úverových rámcov tak, aby mohla pokryť riziko likvidity v súlade so svojou finančnou stratégiou. Vedenie Skupiny sleduje vývoj očakávaných a skutočných peňažných tokov a stav peňažných prostriedkov Skupiny na dennej báze. Spoločnosť sa internými postupmi zameriava na riadenie rizika nedostatočnej likvidity.

V priloženej tabuľke je prehľad finančného majetku a záväzkov Spoločnosti k súvahovému dňu podľa splatnosti.

Nasledujúce tabuľky znázorňujú zostatkovú dobu splatnosti finančného majetku a záväzkov Spoločnosti. Tabuľky boli zostavené na základe diskontovaných peňažných tokov finančného majetku a záväzkov so zohľadnením najskorších možných termínov, keď sa od Spoločnosti môže žiadať vyplatenie týchto pohľadávok a záväzkov. Tabuľka zahŕňa peňažné toky z istiny počas platnosti úverovej zmluvy.

Tieto poznámky sú neoddeliteľnou súčasťou konsolidovanej účtovnej závierky.

**POZNÁMKY KU KONSOLIDOVANEJ ÚČTOVNEJ ZÁVIERKE
za rok končiaci sa 31. decembra 2025**

Hodnota finančného majetku a finančných záväzkov podľa splatnosti k 31. decembru 2025 je uvedená v nasledovných tabuľkách:

| | <i>Do 3 mesiacov</i> | <i>Od 3 mesiacov do 1 roka</i> | <i>1 – 5 rokov</i> | <i>viac ako 5 rokov</i> | <i>Celkom</i> |
|---|--------------------------|--|--------------------|-----------------------------|------------------|
| Finančný majetok | | | | | |
| Dlhodobé pohľadávky | 1 107 | 0 | 0 | 0 | 1 107 |
| Pohľadávky z obchodného styku | 7 029 290 | 0 | 0 | 0 | 7 029 290 |
| Pohľadávky zo splatnej dane z príjmu | 134 812 | 0 | 0 | 0 | 134 812 |
| Ostatné pohľadávky | 363 233 | 0 | 0 | 0 | 363 233 |
| Krátkodobý finančný majetok | 592 378 | 0 | 0 | 0 | 592 378 |
| Peňažné prostriedky a peňažné ekvivalenty | 84 033 | 0 | 0 | 0 | 84 033 |
| Spolu | 8 204 853 | 0 | 0 | 0 | 8 204 853 |

| | <i>Do 3 mesiacov</i> | <i>Od 3 mesiacov do 1 roka</i> | <i>1 – 5 rokov</i> | <i>viac ako 5 rokov</i> | <i>Celkom</i> |
|------------------------------------|--------------------------|--|--------------------|-----------------------------|-------------------|
| Finančné záväzky | | | | | |
| Dlhodobé prijaté pôžičky a úvery | 0 | | 366 767 | | 366 767 |
| Dlhodobé záväzky z lízingu | -1 186 532 | | 5 443 388 | 3 312 547 | 7 569 403 |
| Ostatné dlhodobé záväzky | 0 | | 3 000 034 | | 3 000 034 |
| Záväzky z obchodného styku | 8 725 107 | | | | 8 725 107 |
| Krátkodobé prijaté pôžičky a úvery | 3 593 708 | 10 781 123 | | | 14 374 831 |
| Záväzky zo splatnej dane z príjmov | 3 840 | | | | 3 840 |
| Ostatné krátkodobé záväzky | 2 975 375 | | | | 2 975 375 |
| Krátkodobé záväzky z lízingu | 444 619 | 1 663 389 | | | 2 108 008 |
| Spolu | 14 556 116 | 12 444 512 | 8 810 189 | 3 312 547 | 39 123 364 |

Hodnota finančného majetku a finančných záväzkov podľa splatnosti k 31. decembru 2024 je uvedená v nasledovných tabuľkách:

| | <i>Do 3 mesiacov</i> | <i>Od 3 mesiacov do 1 roka</i> | <i>1 – 5 rokov</i> | <i>viac ako 5 rokov</i> | <i>Celkom</i> |
|---|----------------------|--------------------------------|--------------------|-------------------------|-------------------|
| Finančný majetok | | | | | |
| Dlhodobé pohľadávky | 0 | 0 | 4 614 | 0 | 4 614 |
| Pohľadávky z obchodného styku | 10 522 368 | 0 | 0 | 0 | 10 522 368 |
| Pohľadávky zo splatnej dane z príjmu | 0 | 0 | 0 | 0 | 0 |
| Ostatné pohľadávky | 950 690 | 0 | 0 | 0 | 950 690 |
| Krátkodobý finančný majetok | 713 436 | 0 | 0 | 0 | 713 436 |
| Peňažné prostriedky a peňažné ekvivalenty | 428 960 | 0 | 0 | 0 | 428 960 |
| Spolu | 12 615 455 | 0 | 4 614 | 0 | 12 620 069 |

| | <i>Do 3 mesiacov</i> | <i>Od 3 mesiacov do 1 roka</i> | <i>1 – 5 rokov</i> | <i>viac ako 5 rokov</i> | <i>Celkom</i> |
|------------------------------------|----------------------|--------------------------------|--------------------|-------------------------|-------------------|
| Finančné záväzky | | | | | |
| Dlhodobé prijaté pôžičky a úvery | 0 | 0 | 500 167 | 0 | 500 167 |
| Dlhodobé záväzky z lízingu | 0 | 0 | 5 615 817 | 3 285 985 | 8 901 802 |
| Ostatné dlhodobé záväzky | 0 | 0 | 3 319 801 | 0 | 3 319 801 |
| Záväzky z obchodného styku | 12 070 370 | 0 | 0 | 0 | 12 070 370 |
| Krátkodobé prijaté pôžičky a úvery | 3 979 142 | 8 190 235 | 0 | 0 | 12 169 376 |
| Záväzky zo splatnej dane z príjmov | 455 216 | 0 | 0 | 0 | 455 216 |
| Ostatné krátkodobé záväzky | 1 988 988 | 0 | 0 | 0 | 1 988 988 |
| Krátkodobé záväzky z lízingu | 60 238 | 1 868 264 | 0 | 0 | 1 928 502 |
| Spolu | 18 553 954 | 10 058 499 | 9 435 785 | 3 285 985 | 41 334 223 |

**POZNÁMKY KU KONSOLIDOVANEJ ÚČTOVNEJ ZÁVIERKE
za rok končiaci sa 31. decembra 2025**

30.5 Prevádzkové riziko

Prevádzkové riziko je riziko straty vyplývajúcej zo sprenevery, neautorizovaných aktivít, chýb, omylov, neefektívnosti alebo zlyhania systémov. Toto riziko vzniká pri všetkých aktivitách Spoločnosti. Prevádzkové riziko zahŕňa aj riziko súdnych sporov.

Cieľom Spoločnosti je riadiť prevádzkové riziko tak, aby sa zabránilo finančným stratám a ujám na dobrom mene Spoločnosti v rámci efektivity nákladov vynaložených na splnenie tohto cieľa a vyhnúť sa pritom opatreniam brániacim iniciatíve a kreativite.

Hlavnú zodpovednosť za implementáciu kontrol súvisiacich s riadením prevádzkového rizika má manažment Spoločnosti. Táto zodpovednosť je podporovaná vypracovávaním štandardov na riadenie prevádzkového rizika spoločného pre celú Spoločnosť. Prevádzkové riziko sa riadi systémom smerníc, zápisov z porád a kontrolných mechanizmov. Spoločnosť má vytvorené oddelenie controllingu, kde sa pravidelnými kontrolami snaží eliminovať všetky prevádzkové riziká.

31. POBILANČNÉ UDALOSTI

Dňa 26 januára 2026 došlo k zmene v zložení dozornej rady – boli zvolení noví 3 členovia z radov zamestnancov.


Na konci februára 2026 došlo ku konfliktu na Blízkom východe. Konflikt bude pravdepodobne spôsobovať narastajúce ceny komodít, nepredvídateľný vývoj a nestabilitu na globálnych trhoch. Spoločnosť neustále monitoruje situáciu z hľadiska dopadov na Spoločnosť a jej dcérsku spoločnosť.

Vedenie Spoločnosti zvažilo potenciálny vplyv tejto situácie na svoje aktivity a podnikanie a dospelo k záveru, že nemá významný vplyv na účtovnú závierku za rok 2025 ani na predpoklad nepretržitého trvania Spoločnosti v roku 2026 a ďalej. Avšak nemožno vylúčiť, že v uvedenej situácii dôjde k ďalšiemu negatívnemu vývoju, ktorý následne môže mať výrazný negatívny vplyv na Spoločnosť, jej podnikanie, finančné podmienky, výsledky, peňažné toky a vyhliadky všeobecne.

Po 31. decembri 2025 nenastali žiadne iné významné udalosti, ktoré by si vyžadovali úpravu alebo dodatočné zverejnenie v účtovnej závierke alebo poznámkach účtovnej závierky.

32. ZOSTAVENIE KONSOLIDOVANEJ ÚČTOVNEJ ZÁVIERKY

Túto konsolidovanú účtovnú závierku schválilo a podpísalo predstavenstvo Spoločnosti CEMMAC a.s. dňa 13. apríla 2026.



Ing. Martin Kebísek
Predseda predstavenstva



Ing. Daniel Prekop
Člen predstavenstva

SPRÁVA NEZÁVISLÉHO AUDÍTORA

za obdobie od 01.01.2025 - 31.12.2025

z auditu účtovnej závierky akciovej spoločnosti

CEMMAC, a.s., Horné Srnie

SPRÁVA NEZÁVISLÉHO AUDÍTORA

pre akcionárov, dozornú radu a predstavenstvo akciovej spoločnosti
CEMMAC, a.s., Horné Srnie

Správa z auditu účtovnej závierky

Názor

Uskutočnila som audit účtovnej závierky spoločnosti CEMMAC, a.s. („Spoločnosť“), ktorá obsahuje súvahu k 31. decembru 2025, výkaz ziskov a strát za rok končiaci sa k uvedenému dátumu, a poznámky, ktoré obsahujú významné účtovné zásady a účtovné metódy a ďalšie vysvetľujúce informácie.

Podľa môjho názoru, priložená účtovná závierka poskytuje pravdivý a verný obraz finančnej situácie Spoločnosti k 31. decembru 2025 a výsledku jej hospodárenia za rok končiaci sa k uvedenému dátumu podľa zákona č. 431/2002 Z.z. o účtovníctve v znení neskorších predpisov (ďalej len „zákon o účtovníctve“).

Základ pre názor

Audit som vykonala podľa medzinárodných audítorských štandardov (International Standards on Auditing, ISA). Moja zodpovednosť podľa týchto štandardov je uvedená v -odseku Zodpovednosť audítora za audit účtovnej závierky. Od Spoločnosti som nezávislá v zmysle Medzinárodného etického kódexu pre účtovných odborníkov (vrátane Medzinárodných štandardov nezávislosti), ktorý vydala Rada pre medzinárodné etické štandardy účtovníkov v znení schválenom Slovenskou komorou audítorov (ďalej len „Etický kódex audítora“), vrátane etických požiadaviek zákona č. 423/2015 Z. z. o štatutárnom audite a o zmene a doplnení zákona č. 431/2002 Z. z. o účtovníctve v znení neskorších predpisov, v platnom znení (ďalej len „zákon o štatutárnom audite“), ktoré sa vzťahujú na audity účtovných závierok v Slovenskej republike. Splnila som aj ostatné povinnosti týkajúce sa etiky v zmysle Etického kódexu audítora a etických požiadaviek zákona o štatutárnom audite. Som presvedčená, že audítorské dôkazy, ktoré som získala, poskytujú dostatočný a vhodný základ pre môj názor.

Zodpovednosť štatutárneho orgánu a osôb poverených spravovaním za účtovnú závierku

Štatutárny orgán je zodpovedný za zostavenie a vernú prezentáciu tejto účtovnej závierky v súlade so zákonom o účtovníctve a za tie interné kontroly, ktoré považuje za potrebné na zostavenie účtovnej závierky, ktorá neobsahuje významné nesprávnosti, či už v dôsledku podvodu alebo chyby.

Pri zostavovaní účtovnej závierky je štatutárny orgán zodpovedný za zhodnotenie schopnosti Spoločnosti nepretržite pokračovať vo svojej činnosti, za opísanie skutočností týkajúcich sa nepretržitého pokračovania v činnosti, ak je to potrebné, a za použitie predpokladu nepretržitého pokračovania v činnosti v účtovníctve, ibaže by mal v úmysle Spoločnosť zlikvidovať alebo ukončiť jej činnosť, alebo by nemal inú realistickú možnosť než tak urobiť.

Osoby poverené spravovaním sú zodpovedné za dohľad nad procesom finančného výkazníctva Spoločnosti.

Zodpovednosť audítora za audit účtovnej závierky

Mojou zodpovednosťou je získať primerané uistenie, či účtovná závierka ako celok neobsahuje významné nesprávnosti, či už v dôsledku podvodu alebo chyby, a vydať správu audítora, vrátane názoru. Primerané uistenie je uistenie vysokého stupňa, ale nie je zárukou toho, že audit vykonaný podľa medzinárodných audítorských štandardov vždy odhalí významné nesprávnosti, ak také existujú. Nesprávnosti môžu vzniknúť v dôsledku podvodu alebo chyby a za významné sa považujú vtedy, ak by sa dalo odôvodnene očakávať, že jednotlivito alebo v súhrne by mohli ovplyvniť ekonomické rozhodnutia používateľov, uskutočnené na základe tejto účtovnej závierky.

V rámci auditu uskutočneného podľa medzinárodných audítorských štandardov, počas celého auditu uplatňujem odborný úsudok a zachovávam profesionálny skepticizmus. Okrem toho:

- Identifikujem a posudzujem riziká významnej nesprávnosti účtovnej závierky, či už v dôsledku podvodu alebo chyby, navrhujem a uskutočňujem audítorské postupy reagujúce na tieto riziká a získavam audítorské dôkazy, ktoré sú dostatočné a vhodné na poskytnutie základu pre môj názor. Riziko neodhalenia významnej nesprávnosti v dôsledku podvodu je vyššie ako toto riziko v dôsledku chyby, pretože podvod môže zahŕňať tajnú dohodu, falšovanie, úmyselné vynechanie, nepravdivé vyhlásenie alebo obídenie internej kontroly.
- Oboznamujem sa s internými kontrolami relevantnými pre audit, aby som mohla navrhnúť audítorské postupy vhodné za daných okolností, ale nie za účelom vyjadrenia názoru na efektívnosť interných kontrol Spoločnosti.
- Hodnotím vhodnosť použitých účtovných zásad a účtovných metód a primeranosť účtovných odhadov a uvedenie s nimi súvisiacich informácií, uskutočnené štatutárnym orgánom.
- Robím záver o tom, či štatutárny orgán vhodne v účtovníctve používa predpoklad nepretržitého pokračovania v činnosti a na základe získaných audítorských dôkazov záver o tom, či existuje významná neistota v súvislosti s udalosťami alebo okolnosťami, ktoré by mohli významne spochybniť schopnosť Spoločnosti nepretržite pokračovať v činnosti. Ak dospejem k záveru, že významná neistota existuje, som povinná upozorniť v mojej správe audítora na súvisiace informácie uvedené v účtovnej závierke alebo, ak sú tieto informácie nedostatočné, modifikovať môj názor. Moje závery vychádzajú z audítorských dôkazov získaných do dátumu vydania mojej správy audítora. Budúce udalosti alebo okolnosti však môžu spôsobiť, že Spoločnosť prestane pokračovať v nepretržitej činnosti.
- Hodnotím celkovú prezentáciu, štruktúru a obsah účtovnej závierky vrátane informácií v nej uvedených, ako aj to, či účtovná závierka zachytáva uskutočnené transakcie a udalosti spôsobom, ktorý vedie k ich vernému zobrazeniu.

S osobami poverenými spravovaním komunikujem okrem iného o plánovanom rozsahu a harmonograme auditu a o významných zisteniach auditu, vrátane všetkých významných nedostatkov internej kontroly, ktoré počas môjho auditu zistím.

Správa k ďalším požiadavkám zákonov a iných právnych predpisov

Správa k informáciám, ktoré sa uvádzajú vo výročnej správe

Štatutárny orgán je zodpovedný za informácie uvedené vo výročnej správe, zostavenej podľa požiadaviek zákona o účtovníctve. Môj vyššie uvedený názor na účtovnú závierku sa nevzťahuje na iné informácie vo výročnej správe.

V súvislosti s auditom účtovnej závierky je mojou zodpovednosťou oboznámiť sa s informáciami uvedenými vo výročnej správe a posúdiť, či tieto informácie nie sú vo významnom nesúlade s auditovanou účtovnou závierkou alebo mojimi poznatkami o účtovnej jednotke a situácii v nej, ktoré som získala počas auditu účtovnej závierky, alebo sa inak zdajú byť významne nesprávne.

Výročnú správu som ku dňu vydania správy audítora z auditu účtovnej závierky nemala k dispozícii.

Keď získam výročnú správu, posúdim, či výročná správa Spoločnosti obsahuje informácie, ktorých uvedenie vyžaduje zákon o účtovníctve, a na základe prác vykonaných počas auditu účtovnej závierky, vyjadrím názor, či:

- informácie uvedené vo výročnej správe zostavenej za rok 2025 sú v súlade s účtovnou závierkou za daný rok,
- výročná správa obsahuje informácie podľa zákona o účtovníctve.


Okrem toho uvediem, či som zistila významné nesprávnosti vo výročnej správe na základe mojich poznatkov o účtovnej jednotke a situácii v nej, ktoré som získala počas auditu účtovnej závierky.

Nemšová, 20. apríl 2026

Zodpovedný audítor: Ing. Jana Daňová

Licencia: UDVA č. 1069

Adresa: Záhumnie 1129/21, 914 41 Nemšová



Úč POD

ÚČTOVNÁ ZÁVIERKA


podnikateľov v podvojnom účtovníctve

k **31. december 2025** (v celých eurách)

| | | | |
|---|---|---|---|
| Daňové identifikačné číslo 2020383695 | Účtovná závierka <input checked="" type="checkbox"/> riadna <input type="checkbox"/> mimoriadna <input type="checkbox"/> priebežná | Účtovná jednotka <input type="checkbox"/> malá <input checked="" type="checkbox"/> veľká <i>(vyznačí sa x)</i> | Mesiac Rok od 1 2025 do 12 2025 |
| IČO 31412106 | | Za obdobie | |
| SK NACE 23.51.0 | | Bezprostredne predchádzajúce obdobie | od 1 2024 do 12 2024 |

| | | |
|---|--|--|
| Priložené súčasti účtovnej závierky <input checked="" type="checkbox"/> Súvaha (Úč POD 1-01) (v celých eurách) | <input checked="" type="checkbox"/> Výkaz ziskov a strát (Úč POD 2-01) (v celých eurách) | <input checked="" type="checkbox"/> Poznámky (Úč POD 3-01) (v celých eurách alebo eurocentoch) |
|---|--|--|

| | |
|---|----------------------------|
| Obchodné meno (názov) účtovnej jednotky CEMMAC a.s. | |
| Sídlo účtovnej jednotky | |
| Ulica Cementárska | Číslo 14/14 |
| PSČ 914 42 | Obec Horné Srnie |
| Označenie obchodného registra a číslo zápisu obchodnej spoločnosti Register obchodného súdu Trenčín | |
| oddiel Sa, vložka 14/R | |
| Telefón 0 / | Fax 0 / |
| E-mail | |

| | | |
|------------------------------------|----------------|--|
| Zostavená dňa: 23.2.2026 | Schválená dňa: | Podpisový záznam štatutárneho orgánu účtovnej jednotky alebo člena štatutárneho orgánu účtovnej jednotky alebo podpisový záznam fyzickej osoby, ktorá je účtovnou jednotkou:  |
|------------------------------------|----------------|--|

| | |
|----------------------------|---|
| Záznamy daňového úradu | |
| Miesto pre evidenčné číslo | Odtlačok prezentačnej pečiatky daňového úradu |

| Ozna- čenie a | STRANA AKTÍV b | Číslo riadku c | Bežné účtovné obdobie | | Bezprostredne predchádzajúce účtovné obdobie | |
|---------------------|---|----------------------|-----------------------|-----------------|--|------------|
| | | | 1 | | 2 | 3 |
| | | | Brutto-časť 1 | Korekcia-časť 2 | Netto | Netto |
| | Spolu majetok r. 002 + r. 033 + r. 074 | 001 | 167 498 926 | 101 113 013 | 66 385 913 | 66 332 634 |
| A. | Neobežný majetok r. 003 + r. 011 + r. 021 | 002 | 121 218 057 | 100 482 337 | 20 735 720 | 19 719 277 |
| A.I. | Dlhodobý nehmotný majetok súčet (r. 004 až 010) | 003 | 6 268 131 | 4 092 997 | 2 175 134 | 2 225 931 |
| A.I.1. | Aktivované náklady na vývoj (012) - /072, 091A/ | 004 | | | | |
| 2. | Softvér (013)-/073, 091A/ | 005 | 3 939 585 | 3 620 768 | 318 817 | 137 747 |
| 3. | Oceneniteľné práva (014)-/074, 091A/ | 006 | 24 153 | 24 153 | | |
| 4. | Goodwill (015) - /075, 091A/ | 007 | 2 304 393 | 448 076 | 1 856 317 | 1 915 404 |
| 5. | Ostatný dlhodobý nehmotný majetok (019, 01X) - /079, 07X, 091A/ | 008 | | | | |
| 6. | Obstarávaný dlhodobý nehmotný majetok (041) - 093 | 009 | | | | 172 780 |
| 7. | Poskytnuté preddavky na dlhodobý nehmotný majetok (051) - 095A | 010 | | | | |
| A.II. | Dlhodobý hmotný majetok súčet (r. 012 až 020) | 011 | 112 563 230 | 96 389 340 | 16 173 890 | 16 806 650 |
| A.II.1. | Pozemky (031) - 092A | 012 | 392 926 | | 392 926 | 392 926 |
| 2. | Stavby (021) - /081, 092A/ | 013 | 33 733 013 | 29 771 986 | 3 961 027 | 3 810 380 |
| 3. | Samostatné hnutelné veci a súbory hnutelných vecí (022) - /082, 092A/ | 014 | 73 318 009 | 66 099 538 | 7 218 471 | 8 618 020 |
| 4. | Pestovateľské celky trvalých porastov (025) - /085, 092A/ | 015 | | | | |
| 5. | Základné stádo a ťažné zvieratá (026) - /086, 092A/ | 016 | | | | |
| 6. | Ostatný dlhodobý hmotný majetok (029, 02X, 032) - /089, 08X, 092A/ | 017 | 1 410 356 | 517 816 | 892 540 | 447 898 |
| 7. | Obstarávaný dlhodobý hmotný majetok (042) - 094 | 018 | 3 500 593 | | 3 500 593 | 2 683 457 |
| 8. | Poskytnuté preddavky na dlhodobý hmotný majetok (052) - 095A | 019 | 208 333 | | 208 333 | 853 969 |
| 9. | Opravná položka k nadobudnutému majetku (+/- 097) +/- 098 | 020 | | | | |
| A.III. | Dlhodobý finančný majetok súčet (r. 022 až 032) | 021 | 2 386 696 | | 2 386 696 | 686 696 |
| A.III.1. | Podielové cenné papiere a podiely v prepojených účtovných jednotkách (061A, 062A, 063A) - /096A/ | 022 | 2 386 696 | | 2 386 696 | 686 696 |
| 2. | Podielové cenné papiere a podiely s podielovou účasťou okrem v prepojených účtovných jednotkách (062A) - /096A/ | 023 | | | | |
| 3. | Ostatné realizovateľné cenné papiere a podiely (063A) - /096A/ | 024 | | | | |
| 4. | Pôžičky prepojeným účtovným jednotkám (066A) - /096A/ | 025 | | | | |
| 5. | Pôžičky v rámci podielovej účasti okrem prepojeným účtovným jednotkám (066A) - /096A/ | 026 | | | | |
| 6. | Ostatné pôžičky (067A) - /096A/ | 027 | | | | |
| 7. | Dlhové cenné papiere a ostatný dlhodobý finančný majetok (065A, 069A, 06XA) - /096A/ | 028 | | | | |

| Ozna- čenie a | STRANA AKTÍV b | Číslo riadku c | Bežné účtovné obdobie | | | Bezprostredne predchádzajúce účtovné obdobie 3 |
|---------------------|---|----------------------|-----------------------|-----------------|-------------------|---|
| | | | 1 | | 2 Netto | |
| | | | Brutto-časť 1 | Korekcia-časť 2 | | |
| 8. | Pôžičky a ostatný dlhodobý finančný majetok so zostatkovou dobou splatnosti najviac jeden rok (066A, 067A, 069A, 06XA) - /096A/ | 029 | | | | |
| 9. | Účty v bankách s dobou viazanosti dlhšou ako jeden rok (22XA) | 030 | | | | |
| 10. | Obstarávaný dlhodobý finančný majetok (043) - 096A | 031 | | | | |
| 11. | Poskytnuté preddavky na dlhodobý finančný majetok (053) - 095A | 032 | | | | |
| B. | Obežný majetok r. 34 + r. 41 + r. 53 + r. 66 + r. 71 | 033 | 46 239 210 | 630 676 | 45 608 534 | 46 371 994 |
| B.I. | Zásoby súčet (r. 035 až 040) | 034 | 19 523 699 | 327 890 | 19 195 809 | 18 672 205 |
| B.I.1. | Materiál (112, 119, 11X) - /191, 19X/ | 035 | 13 873 453 | 327 890 | 13 545 563 | 15 021 079 |
| 2. | Nedokončená výroba a polotovary vlastnej výroby (121, 122, 12X) - /192, 193, 19X/ | 036 | 4 523 433 | | 4 523 433 | 2 380 087 |
| 3. | Výrobky (123)-194 | 037 | 1 126 813 | | 1 126 813 | 1 157 883 |
| 4. | Zvieratá (124) - 195 | 038 | | | | |
| 5. | Tovar (132, 133, 13X, 139) - /196, 19X/ | 039 | | | | |
| 6. | Poskytnuté preddavky na zásoby (314A) - 391A | 040 | | | | 113 156 |
| B.II. | Dlhodobé pohľadávky súčet (r. 42 + r. 46 až r. 52) | 041 | | | | |
| B.II.1. | Pohľadávky z obchodného styku súčet (r. 43 až r. 45) | 042 | | | | |
| 1.a. | Pohľadávky z obchodného styku voči prepojeným účtovným jednotkám (311A, 312A, 313A, 314A, 315A, 31XA) - /391A/ | 043 | | | | |
| 1.b. | Pohľadávky z obchodného styku v rámci podielovej účasti okrem pohľadávok voči prepojeným účtovným jednotkám (311A, 312A, 313A, 314A, 315A, 31XA) - /391A/ | 044 | | | | |
| 1.c. | Ostatné pohľadávky z obchodného styku (311A, 312A, 313A, 314A, 315A, 31XA) - /391A/ | 045 | | | | |
| 2. | Čistá hodnota zákazky (316A) | 046 | | | | |
| 3. | Ostatné pohľadávky voči prepojeným účtovným jednotkám (351A) - /391A/ | 047 | | | | |
| 4. | Ostatné pohľadávky v rámci podielovej účasti okrem pohľadávok voči prepojeným účtovným jednotkám (351A) - /391A/ | 048 | | | | |
| 5. | Pohľadávky voči spoločníkom, členom a združeniu (354A, 355A, 358A, 35XA) - 391A | 049 | | | | |
| 6. | Pohľadávky z derivátových operácií (373A, 376A) | 050 | | | | |
| 7. | Iné pohľadávky (335A, 336A, 33XA, 371A, 374A, 375A, 378A) - /391A/ | 051 | | | | |
| 8. | Odložená daňová pohľadávka (481A) | 052 | | | | |
| B.III. | Krátkodobé pohľadávky súčet (r. 54 + r. 58 až r. 65) | 053 | 7 945 540 | 302 786 | 7 642 754 | 11 498 763 |
| B.III.1. | Pohľadávky z obchodného styku súčet (r. 55 až r. 57) | 054 | 7 574 694 | 302 786 | 7 271 908 | 10 940 860 |

| Označenie a | STRANA AKTÍV b | Číslo riadku c | Bežné účtovné obdobie | | | Bezprostredne predchádzajúce účtovné obdobie |
|----------------|---|----------------------|-----------------------|-----------------|-------------------|--|
| | | | 1 | | 2 | 3 |
| | | | Brutto-časť 1 | Korekcia-časť 2 | Netto | Netto |
| 1.a. | Pohľadávky z obchodného styku voči prepojeným účtovným jednotkám (311A, 312A, 313A, 314A, 315A, 31XA) - /391A/ | 055 | 1 558 884 | | 1 558 884 | 2 092 495 |
| 1.b. | Pohľadávky z obchodného styku v rámci podielovej účasti okrem pohľadávok voči prepojeným účtovným jednotkám (311A, 312A, 313A, 314A, 315A, 31XA) - /391A/ | 056 | | | | |
| 1.c. | Ostatné pohľadávky z obchodného styku (311A, 312A, 313A, 314A, 315A, 31XA) - /391A/ | 057 | 6 015 810 | 302 786 | 5 713 024 | 8 848 365 |
| 2. | Čistá hodnota zákazky (316A) | 058 | | | | |
| 3. | Ostatné pohľadávky voči prepojeným účtovným jednotkám (351A) - /391A/ | 059 | | | | |
| 4. | Ostatné pohľadávky v rámci podielovej účasti okrem pohľadávok voči prepojeným účtovným jednotkám (351A) - /391A/ | 060 | | | | |
| 5. | Pohľadávky voči spoločníkom, členom a združeniu (354A, 355A, 358A, 35XA, 398A) - 391A | 061 | | | | |
| 6. | Sociálne poistenie (336) - 391A | 062 | | | | |
| 7. | Daňové pohľadávky a dotácie (341, 342, 343, 345, 346, 347) - 391A | 063 | 315 946 | | 315 946 | 512 820 |
| 8. | Pohľadávky z derivátových operácií (373A, 376A) | 064 | | | | |
| 9. | Iné pohľadávky (335A, 33XA, 371A, 373A, 374A, 375A, 376A, 378A) - 391A | 065 | 54 900 | | 54 900 | 45 083 |
| B.IV. | Krátkodobý finančný majetok súčet (r. 67 až r. 70) | 066 | 18 710 056 | | 18 710 056 | 15 794 248 |
| B.IV.1. | Krátkodobý finančný majetok v prepojených účtovných jednotkách (251A, 253A, 256A, 257A, 25XA) - /291A, 29XA/ | 067 | | | | |
| 2. | Krátkodobý finančný majetok bez krátkodobého finančného majetku v prepojených účtovných jednotkách (251A, 253A, 256A, 257A, 25XA) - /291A, 29XA/ | 068 | 18 575 794 | | 18 575 794 | 15 659 986 |
| 3. | Vlastné akcie a vlastné obchodné podiely (252) | 069 | 134 262 | | 134 262 | 134 262 |
| 4. | Obstarávaný krátkodobý finančný majetok (259, 314A) - /291A/ | 070 | | | | |
| B.V. | Finančné účty r. 072 + r. 073 | 071 | 59 915 | | 59 915 | 406 778 |
| B.V.1. | Peniaze (211, 213, 21X) | 072 | 26 409 | | 26 409 | 26 978 |
| 2. | Účty v bankách (221A, 22X +/- 261) | 073 | 33 506 | | 33 506 | 379 800 |
| C. | Časové rozlíšenie súčet (r. 075 až r. 078) | 074 | 41 659 | | 41 659 | 241 363 |
| C.1. | Náklady budúcich období dlhodobé (381A, 382A) | 075 | 1 107 | | 1 107 | 909 |
| 2. | Náklady budúcich období krátkodobé (381A, 382A) | 076 | 40 552 | | 40 552 | 240 454 |
| 3. | Príjmy budúcich období dlhodobé (385A) | 077 | | | | |
| 4. | Príjmy budúcich období krátkodobé (385A) | 078 | | | | |

DIČ: 2020383695

Súvaha Úč POD 1-01

| Ozna- čenie a | STRANA PASÍV b | Číslo riadku c | Bežné účetné obdobie 4 | Bezprostredne predchádzajúce účetné obdobie 5 |
|---------------------|---|----------------------|------------------------------|--|
| | SPOLU VLASTNÉ IMANIE A ZÁVÄZKY r. 80 + r. 101 + r. 141 | 079 | 66 385 913 | 66 332 634 |
| A. | Vlastné imanie r. 81 + r. 85 + r. 86 + r. 87 + r. 90 + r. 93 + r. 97 + r. 100 | 080 | 24 629 327 | 26 370 396 |
| A.I. | Základné imanie súčet (r. 82 až r. 84) | 081 | 16 414 080 | 16 414 080 |
| A.I.1. | Základné imanie (411 alebo +/- 491) | 082 | 16 414 080 | 16 414 080 |
| 2. | Zmena základného imania +/- 419 | 083 | | |
| 3. | Pohľadávky za upísané vlastné imanie (/-/353) | 084 | | |
| A.II. | Emisné ážio (412) | 085 | 2 310 728 | 2 310 728 |
| A.III. | Ostatné kapitálové fondy (413) | 086 | 189 816 | 189 816 |
| A.IV. | Zákonné rezervné fondy r. 88 + r. 89 | 087 | 3 417 078 | 3 417 078 |
| A.IV.1. | Zákonný rezervný fond a nedeliteľný fond (417A, 418, 421A, 422) | 088 | 3 282 816 | 3 282 816 |
| 2. | Rezervný fond na vlastné akcie a vlastné podiely (417A, 421A) | 089 | 134 262 | 134 262 |
| A.V. | Ostatné fondy zo zisku r. 91 + r. 92 | 090 | 942 029 | 942 029 |
| A.V.1. | Štatutárne fondy (423, 42X) | 091 | | |
| 2. | Ostatné fondy (427, 42X) | 092 | 942 029 | 942 029 |
| A.VI. | Oceňovacie rozdiely z precenenia súčet (r. 94 až r. 96) | 093 | - 224 538 | - 224 538 |
| A.VI.1. | Oceňovacie rozdiely z precenenia majetku a záväzkov (+/- 414) | 094 | - 224 538 | - 224 538 |
| 2. | Oceňovacie rozdiely z kapitálových účasťí (+/- 415) | 095 | | |
| 3. | Oceňovacie rozdiely z precenenia pri zlúčení, splynutí a rozdelení (+/- 416) | 096 | | |
| A.VII. | Výsledok hospodárenia minulých rokov r. 98 + r. 99 | 097 | 75 145 | 183 778 |
| A.VII.1. | Nerozdelený zisk minulých rokov (428) | 098 | 75 145 | 183 778 |
| 2. | Neuhradená strata minulých rokov (/-/429) | 099 | | |
| A.VIII. | Výsledok hospodárenia za účetné obdobie po zdanení +/- r. 01 - (r. 81 + r. 85 + r. 86 + r. 87 + r. 90 + r. 93 + r. 97 + r. 101 + r. 141) | 100 | 1 504 989 | 3 137 425 |
| B. | Závazky r. 102 + r. 118 + r. 121 + r. 122 + r. 136 + r. 139 + r. 140 | 101 | 40 810 639 | 39 955 355 |
| B.I. | Dlhodobé záväzky súčet (r. 103 + r. 107 až r. 117) | 102 | 891 522 | 1 054 028 |
| B.I.1. | Dlhodobé záväzky z obchodného styku súčet (r. 104 až r. 106) | 103 | | |
| 1.a. | Závazky z obchodného styku voči prepojeným účtovným jednotkám (321A, 475A, 476A) | 104 | | |
| 1.b. | Závazky z obchodného styku v rámci podielovej účasti okrem záväzkov voči prepojeným účtovným jednotkám (321A, 475A, 476A) | 105 | | |
| 1.c. | Ostatné záväzky z obchodného styku (321A, 475A, 476A) | 106 | | |

| Ozna- čenie a | STRANA PASÍV b | Číslo riadku c | Bežné účtovné obdobie 4 | Bezprostredne predchádzajúce účtovné obdobie 5 |
|---------------------|---|----------------------|-------------------------------|---|
| 2. | Čistá hodnota zákazky (316A) | 107 | | |
| 4. | Ostatné záväzky voči prepojeným účtovným jednotkám (471A, 47XA) | 108 | | |
| 5. | Ostatné záväzky v rámci podielovej účasti okrem záväzkov voči prepojeným účtovným jednotkám (471A, 47XA) | 109 | | |
| 6. | Ostatné dlhodobé záväzky (479A, 47XA) | 110 | | |
| 7. | Dlhodobé prijaté preddavky (475A) | 111 | | |
| 8. | Dlhodobé zmenky na úhradu (478A) | 112 | | |
| 9. | Vydané dlhopisy (473A/-/255A) | 113 | | |
| 10. | Záväzky zo sociálneho fondu (472) | 114 | 18 | 529 |
| 11. | Iné dlhodobé záväzky (336A, 372A, 474A, 47XA) | 115 | | 3 652 |
| 12. | Dlhodobé záväzky z derivátových operácií (373A, 377A) | 116 | | |
| 13. | Odložený daňový záväzok (481A) | 117 | 891 504 | 1 049 847 |
| B.II. | Dlhodobé rezervy r. 119 + r. 120 | 118 | 984 664 | 1 029 931 |
| B.II.1. | Zákonné rezervy (451A) | 119 | 316 669 | 383 189 |
| 2. | Ostatné rezervy (459A, 45XA) | 120 | 667 995 | 646 742 |
| B.III. | Dlhodobé bankové úvery (461A, 46XA) | 121 | | |
| B.IV. | Krátkodobé záväzky súčet (r. 123 + r. 127 až r. 135) | 122 | 9 512 278 | 13 396 994 |
| B.IV.1. | Záväzky z obchodného styku súčet (r. 124 až r. 126) | 123 | 7 576 354 | 12 252 064 |
| 1.a. | Záväzky z obchodného styku voči prepojeným účtovným jednotkám (321A, 322A, 324A, 325A, 326A, 32XA, 475A, 476A, 478A, 47XA) | 124 | 35 806 | 49 274 |
| 1.b. | Záväzky z obchodného styku v rámci podielovej účasti okrem záväzkov voči prepojeným účtovným jednotkám (321A, 322A, 324A, 325A, 326A, 32XA, 475A, 476A, 478A, 47XA) | 125 | | |
| 1.c. | Ostatné záväzky z obchodného styku (321A, 322A, 324A, 325A, 326A, 32XA, 475A, 476A, 478A, 47XA) | 126 | 7 540 548 | 12 202 790 |
| 2. | Čistá hodnota zákazky (316A) | 127 | | |
| 3. | Ostatné záväzky voči prepojeným účtovným jednotkám (361A, 36XA, 471A, 47XA) | 128 | 1 225 308 | |
| 4. | Ostatné záväzky v rámci podielovej účasti okrem záväzkov voči prepojeným účtovným jednotkám (361A, 36XA, 471A, 47XA) | 129 | | |
| 5. | Záväzky voči spoločníkom a združeniu (364, 365, 366, 367, 368, 398A, 478A, 479A) | 130 | 1 978 | 5 003 |
| 6. | Záväzky voči zamestnancom (331, 333, 33X, 479A) | 131 | 348 961 | 352 457 |
| 7. | Záväzky zo sociálneho poistenia (336) | 132 | 251 475 | 241 960 |
| 8. | Daňové záväzky a dotácie (341, 342, 343, 345, 346, 347, 34X) | 133 | 64 033 | 503 962 |

DIČ: 2020383695

Súvaha Úč POD 1-01

| Označenie a | STRANA PASÍV b | Číslo riadku c | Bežné účtovné obdobie 4 | Bezprostredne predchádzajúce účtovné obdobie 5 |
|----------------|--|----------------------|-------------------------------|---|
| 9. | Závazky z derivátových operácií (373A, 377A) | 134 | | |
| 10. | Iné záväzky (372A, 379A, 474A, 475A, 479A, 47XA) | 135 | 44 169 | 41 548 |
| B.V. | Krátkodobé rezervy r. 137 + r. 138 | 136 | 17 590 039 | 15 630 284 |
| B.V.1. | Zákonné rezervy (323A, 451A) | 137 | 17 402 906 | 15 305 603 |
| 2. | Ostatné rezervy (323A, 32X, 459A, 45XA) | 138 | 187 133 | 324 681 |
| B.VI. | Bežné bankové úvery (221A, 231, 232, 23X, 461A, 46XA) | 139 | 11 832 136 | 8 844 118 |
| B.VII. | Krátkodobé finančné výpomoci (241, 249, 24X, 473A, /-/255A) | 140 | | |
| C. | Časové rozlíšenie súčet (r. 142 až r. 145) | 141 | 945 947 | 6 883 |
| C.1. | Výdavky budúcich období dlhodobé (383A) | 142 | | |
| 2. | Výdavky budúcich období krátkodobé (383A) | 143 | | |
| 3. | Výnosy budúcich období dlhodobé (384A) | 144 | | |
| 4. | Výnosy budúcich období krátkodobé (384A) | 145 | 945 947 | 6 883 |

| Ozna- čenie | Text | Číslo riadku | Skutočnosť | |
|----------------|---|-----------------|-----------------------|---|
| | | | bežné účtovné obdobie | bezprostredne predchádzajúce účtovné obdobie |
| | | | 1 | 2 |
| a | b | c | | |
| * | Čistý obrat (časť účt. tr. 6 podľa zákona) | 01 | 50 524 373 | 73 302 533 |
| ** | Výnosy z hospodárskej činnosti spolu súčet (r. 03 až r. 09) | 02 | 72 039 760 | 91 314 693 |
| I. | Tržby z predaja tovaru (604, 607) | 03 | | 5 468 586 |
| II. | Tržby z predaja vlastných výrobkov (601) | 04 | 48 945 017 | 66 418 963 |
| III. | Tržby z predaja služieb (602, 606) | 05 | 1 579 356 | 1 414 984 |
| IV. | Zmeny stavu vnútroorganizačných zásob (+/-) (účtová skupina 61) | 06 | 2 112 276 | - 895 154 |
| V. | Aktivácia (účtová skupina 62) | 07 | 895 964 | 93 056 |
| VI. | Tržby z predaja dlhodobého nehmotného majetku, dlhodobého hmotného majetku a materiálu (641, 642) | 08 | 1 381 289 | 3 900 490 |
| VII. | Ostatné výnosy z hospodárskej činnosti (644, 645, 646, 648, 655, 657) | 09 | 17 125 858 | 14 913 768 |
| ** | Náklady na hospodársku činnosť spolu r. 11 + r. 12 + r. 13 + r.14 + r. 15 + r. 20 + r. 21 + r. 24 + r. 25 + r. 26 | 10 | 69 532 557 | 86 263 241 |
| A. | Náklady vynaložené na obstaranie predaného tovaru (504, 507) | 11 | | 5 256 872 |
| B. | Spotreba materiálu, energie a ostatných neskladovateľných dodávok (501, 502, 503) | 12 | 26 200 634 | 32 122 984 |
| C. | Opravné položky k zásobám (+/-) (505) | 13 | 116 165 | 70 575 |
| D. | Služby (účtová skupina 51) | 14 | 13 028 982 | 17 355 858 |
| E. | Osobné náklady (r. 16 až r. 19) | 15 | 8 000 613 | 8 009 936 |
| E.1. | Mzdové náklady (521, 522) | 16 | 5 160 017 | 5 165 720 |
| 2. | Odmeny členom orgánov spoločnosti a družstva (523) | 17 | 204 400 | 200 981 |
| 3. | Náklady na sociálne poistenie (524, 525, 526) | 18 | 1 994 402 | 2 009 511 |
| 4. | Sociálne náklady (527, 528) | 19 | 641 794 | 633 724 |
| F. | Dane a poplatky (účtová skupina 53) | 20 | 439 390 | 451 785 |
| G. | Odpisy a opravné položky k dlhodobému nehmotnému majetku a dlhodobému hmotnému majetku (r. 22 + r. 23) | 21 | 2 629 462 | 2 743 792 |
| G.1 | Odpisy dlhodobého nehmotného majetku a dlhodobého hmotného majetku (551) | 22 | 2 629 462 | 2 743 792 |
| 2. | Opravné položky k dlhodobému nehmotnému majetku a dlhodobému hmotnému majetku (+/-) (553) | 23 | | |
| H. | Zostatková cena predaného dlhodobého majetku a predaného materiálu (541, 542) | 24 | 1 349 392 | 3 863 435 |
| I. | Opravné položky k pohľadávkam (+/-) (547) | 25 | 6 897 | - 3 317 |
| J. | Ostatné náklady na hospodársku činnosť (543, 544, 545, 546, 548, 549, 555, 557) | 26 | 17 761 022 | 16 391 321 |
| *** | Výsledok hospodárenia z hospodárskej činnosti (+/-) (r. 02 - r. 10) | 27 | 2 507 203 | 5 051 452 |
| * | Pridaná hodnota (r. 03 + r. 04 + r. 05 + r. 06 + r. 07) - (r. 11 + r. 12 + r. 13 + r. 14) | 28 | 14 186 832 | 17 694 146 |

| Označenie | Text | Číslo riadku | Skutočnosť | |
|-----------|---|--------------|-----------------------|--|
| | | | bežné účtovné obdobie | bezprostredne predchádzajúce účtovné obdobie |
| a | b | c | 1 | 2 |
| ** | Výnosy z finančnej činnosti spolu r. 30 + r. 31 + r. 35 + r. 39 + r. 42 + r. 43 + r. 44 | 29 | 1 351 403 | 514 043 |
| VIII. | Tržby z predaja cenných papierov a podielov (661) | 30 | 1 338 500 | 505 500 |
| IX. | Výnosy z dlhodobého finančného majetku súčet (r. 32 až r. 34) | 31 | | |
| IX.1. | Výnosy z cenných papierov a podielov od prepojených účtovných jednotiek (665A) | 32 | | |
| 2. | Výnosy z cenných papierov a podielov v podielovej účasti okrem výnosov prepojených účtovných jednotiek (665A) | 33 | | |
| 3. | Ostatné výnosy z cenných papierov a podielov (665A) | 34 | | |
| X. | Výnosy z krátkodobého finančného majetku súčet (r. 36 až r. 38) | 35 | | |
| X.1. | Výnosy z krátkodobého finančného majetku od prepojených účtovných jednotiek (666A) | 36 | | |
| 2. | Výnosy z krátkodobého finančného majetku v podielovej účasti okrem výnosov prepojených účtovných jednotiek (666A) | 37 | | |
| 3. | Ostatné výnosy z krátkodobého finančného majetku (666A) | 38 | | |
| XI. | Výnosové úroky (r. 40 + r. 41) | 39 | | |
| XI.1. | Výnosové úroky od prepojených účtovných jednotiek (662A) | 40 | | |
| 2. | Ostatné výnosové úroky (662A) | 41 | | |
| XII. | Kurzové zisky (663) | 42 | 12 903 | 8 543 |
| XIII. | Výnosy z precenenia cenných papierov a výnosy z derivátových operácií (664, 667) | 43 | | |
| XIV. | Ostatné výnosy z finančnej činnosti (668) | 44 | | |
| ** | Náklady na finančnú činnosť spolu r. 46 + r. 47 + r. 48 + r. 49 + r. 52 + r. 53 + r. 54 | 45 | 1 767 958 | 1 356 229 |
| K. | Predané cenné papiere a podiely (561) | 46 | 1 314 325 | 557 775 |
| L. | Náklady na krátkodobý finančný majetok (566) | 47 | | |
| M. | Opravné položky k finančnému majetku (+/-) (565) | 48 | | |
| N. | Nákladové úroky (r. 50 + r. 51) | 49 | 334 905 | 555 978 |
| 2. | Nákladové úroky pre prepojené účtovné jednotky (562A) | 50 | | |
| 3. | Ostatné nákladové úroky (562A) | 51 | 334 905 | 555 978 |
| O. | Kurzové straty (563) | 52 | 91 158 | 213 696 |
| P. | Náklady na precenenie cenných papierov a náklady na derivátové operácie (564, 567) | 53 | | |
| Q. | Ostatné náklady na finančnú činnosť (568, 569) | 54 | 27 570 | 28 780 |
| *** | Výsledok hospodárenia z finančnej činnosti (+/-) (r. 29 - r. 45) | 55 | - 416 555 | - 842 186 |

DIČ: 2020383695

Výkaz ziskov a strát Úč POD 2-01

| Ozna- čenie | Text | Číslo riadku | Skutočnosť | |
|----------------|--|-----------------|-----------------------|---|
| | | | bežné účtovné obdobie | bezprostredne predchádzajúce účtovné obdobie |
| a | b | c | 1 | 2 |
| **** | Výsledok hospodárenia za účtovné obdobie pred zdanením (+/-) (r. 27 + r. 55) | 56 | 2 090 648 | 4 209 266 |
| R. | Daň z príjmov (r. 58 + r. 59) | 57 | 585 659 | 1 071 841 |
| R.1. | Daň z príjmov splatná (591, 595) | 58 | 744 003 | 1 000 930 |
| 2. | Daň z príjmov odložená (+/-) (592) | 59 | - 158 344 | 70 911 |
| S. | Prevod podielov na výsledku hospodárenia spoločníkom (+/- 596) | 60 | | |
| **** | Výsledok hospodárenia za účtovné obdobie po zdanení (+/-) (r. 56 - r. 57 - r. 60) | 61 | 1 504 989 | 3 137 425 |

Poznámky Úč PODV 3 - 01

IČO

| | | | | | | | |
|---|---|---|---|---|---|---|---|
| 3 | 1 | 4 | 1 | 2 | 1 | 0 | 6 |
|---|---|---|---|---|---|---|---|

DIČ

| | | | | | | | | | |
|---|---|---|---|---|---|---|---|---|---|
| 2 | 0 | 2 | 0 | 3 | 8 | 3 | 6 | 9 | 5 |
|---|---|---|---|---|---|---|---|---|---|

A. VŠEOBECNÉ INFORMÁCIE**1. Obchodné meno a sídlo spoločnosti:**

CEMMAC a.s.
Cementárska 14/14
914 42 Horné Srnie

Spoločnosť CEMMAC a.s. (ďalej len Spoločnosť), vznikla 1. mája 1992 zápisom do obchodného registra Okresného súdu v Trenčíne, oddiel Sa, vložka číslo: 14/R.

Hlavnou činnosťou Spoločnosti je výroba cementu.

2. Údaje o neobmedzenom ručení

Spoločnosť nie je neobmedzene ručiacim spoločníkom v iných spoločnostiach podľa § 56 ods. 5 Obchodného zákonníka, ani podľa podobných ustanovení iných predpisov.

3. Dátum schválenia účtovnej závierky za predchádzajúce účtovné obdobie

Účtovná závierka Spoločnosti k 31. decembru 2024, za predchádzajúce účtovné obdobie, bola schválená valným zhromaždením Spoločnosti 10. apríla 2025.

4. Právny dôvod na zostavenie účtovnej závierky

Účtovná závierka Spoločnosti k 31. decembru 2025 je zostavená ako riadna účtovná závierka podľa § 17 ods. 6 zákona NR SR č. 431/2002 Z. z. o účtovníctve (ďalej „zákon o účtovníctve“) za účtovné obdobie od 1. januára 2025 do 31. decembra 2025.

Účtovná závierka je určená pre používateľov, ktorí majú primerané znalosti o obchodných a ekonomických činnostiach a účtovníctve a ktorí analyzujú tieto informácie s primeranou pozornosťou. Účtovná závierka neposkytuje a ani nemôže poskytovať všetky informácie, ktoré by existujúci a potencionálni investori, poskytovatelia úverov a pôžičiek a iní veritelia, mohli potrebovať. Títo používatelia musia relevantné informácie získať z iných zdrojov.

5. Informácie o skupine

Najvyššou kontrolujúcou účtovnou jednotkou je spoločnosť Quattro Beteiligungs GmbH, Aurachkirchen 5, 4694 Ohlsdorf, Rakúsko.

Spoločnosť sa zahŕňa do konsolidovanej účtovnej závierky spoločnosti Asamer Baustoffe Holding GmbH & Co KG., Unterthalham Straße 2, 4694 Ohlsdorf, Rakúsko, ktorá zostavuje konsolidovanú účtovnú závierku koncernu Asamer Group. Konsolidovanú účtovnú závierku je možné dostať priamo v sídle Asamer Baustoffe Holding GmbH & Co KG., Unterthalham Straße 2, 4694 Ohlsdorf. Adresa registrovaného súdu, ktorý vedie obchodný register, kde sú uložené konsolidované účtovné závierky, je Landesgericht Wels, Maria Theresia Str. 12, 4601 Wels.

Spoločnosť je materskou účtovnou jednotkou, pretože má viac ako 50 % podiel na hlasovacích právach v iných účtovných jednotkách (pozri časť E.3).

Spoločnosť má povinnosť zostaviť konsolidovanú účtovnú závierku a konsolidovanú výročnú správu podľa § 22 zákona o účtovníctve. Obchodné meno a sídlo dcérskej účtovnej jednotky je uvedené nižšie:

Názov

Sídlo

Cemmac Beton s.r.o.

Cementárska 14, 914 42 Horné Srnie

6. Počet zamestnancov

Priemerný prepočítaný počet zamestnancov Spoločnosti v účtovnom období 2025 bol 214 (v účtovnom období 2024 bol 213).

Počet zamestnancov k 31. decembru 2025 bol 218, z toho 16 vedúcich zamestnancov (k 31. decembru 2024 to bolo 214 zamestnancov, z toho 15 vedúcich zamestnancov).

7. Zverejnenie účtovnej závierky za predchádzajúce účtovné obdobie

Účtovná závierka Spoločnosti k 31. decembru 2024 spolu so správou audítora o overení účtovnej závierky k 31. decembru 2024 bola uložená do registra účtovných závierok 18. júna 2025. Konsolidovaná výročná správa

Poznámky Úč PODV 3 - 01

IČO 3 1 4 1 2 1 0 6

DIČ 2 0 2 0 3 8 3 6 9 5

s dodatkom správy audítora o overení súladu výročnej správy s účtovnou zvierkou spolu s konsolidovanou účtovnou zvierkou a vybranými údajmi, boli uložené do registra účtovných zvierok tiež 18. júna 2025.

8. Schválenie audítora

Valné zhromaždenie 10. apríla 2025 schválilo Ing. Janu Daňovú, Záhumnie 21, 914 41 Nemšová, číslo licencie UDVA č.1069, ako audítora na overenie účtovnej zvierky za účtovné obdobie od 1. januára 2025 do 31. decembra 2025.

B. INFORMÁCIE O ORGÁNOCH ÚČTOVNEJ JEDNOTKY

| | |
|----------------|--|
| Predstavenstvo | Ing. Martin Kebísek Ing. Daniel Prekop |
| Dozorná rada | Dr. iur. Manfred Asamer Michael Asamer Johannes Asamer do 27.2.2025 Ulrich Asamer do 27.2.2025 Mike Edelmann od 27.2.2025 Christopher Ehrenberg od 27.2.2025 Ing. Martin Hrobár do 31.12.2025 Pavol Galko do 31.12.2025 Roman Valach do 31.12.2025 |
| Prokurista | Ing. Robert Jánsky Ing. Dušan Galko |

C. INFORMÁCIE O AKCIONÁROCH ÚČTOVNEJ JEDNOTKY

K 31. decembru 2025 bola štruktúra akcionárov Spoločnosti takáto:

| | Podiel na základnom imaní | | Hlasovacie práva |
|---|---------------------------|------------|------------------|
| | EUR | % | % |
| Asamer Baustoff Holding Wien GmbH Co. KG, Rakúsko | 14 247 979 | 86,80 | 86,80 |
| Asamer Baustoffe Holding GmbH & Co KG, Rakúsko | 1 976 296 | 12,04 | 12,04 |
| Ostatní akcionári | 189 804 | 1,16 | 1,16 |
| Spolu | 16 414 080 | 100 | 100 |

D. INFORMÁCIE O PRIJATÝCH POSTUPOCH

1. Východiská pre zostavenie účtovnej zvierky

Účtovná zvierka bola zostavená za predpokladu, že Spoločnosť bude nepretržite pokračovať vo svojej činnosti (going concern).

Účtovné metódy a účtovné zásady boli konzistentne aplikované, okrem spôsobu oceňovania zásob pri výdaji zo skladu. Zmena z váženého aritmetického priemeru na FIFO. Vplyv zmeny nebolo možné vyčíslit'.

2. Použitie odhadov a úsudkov

Zostavenie účtovnej zvierky si vyžaduje, aby manažment Spoločnosti urobil úsudky, odhady a predpoklady, ktoré ovplyvňujú aplikáciu účtovných metód a účtovných zásad a hodnotu vykazovaného majetku, záväzkov, výnosov a nákladov. Odhady a súvisiace predpoklady sú založené na minulých skúsenostiach a iných rozličných faktoroch, považovaných za primerané okolnostiam, na základe ktorých sa formuje východisko pre posúdenie účtovných hodnôt majetku a záväzkov, ktoré nie sú zrejme z iných zdrojov. Skutočné výsledky sa preto môžu líšiť od odhadov.

Odhady a súvisiace predpoklady sú neustále prehodnocované. Korekcie účtovných odhadov nie sú vykázané retrospektívne, ale sú vykázané v období, v ktorom je odhad korigovaný, ak korekcia ovplyvňuje iba toto obdobie, alebo v období korekcie a v budúcich obdobiach, ak korekcia ovplyvňuje toto aj budúce obdobia.

Poznámky Úč PODV 3 - 01

IČO

| | | | | | | | |
|---|---|---|---|---|---|---|---|
| 3 | 1 | 4 | 1 | 2 | 1 | 0 | 6 |
|---|---|---|---|---|---|---|---|

DIČ

| | | | | | | | | | |
|---|---|---|---|---|---|---|---|---|---|
| 2 | 0 | 2 | 0 | 3 | 8 | 3 | 6 | 9 | 5 |
|---|---|---|---|---|---|---|---|---|---|

3. Dlhodobý nehmotný majetok a dlhodobý hmotný majetok

Dlhodobý majetok nakupovaný sa oceňuje obstarávacou cenou, ktorá zahŕňa cenu obstarania a náklady súvisiace s obstaraním (clo, prepravu, montáž, poistné a pod.), zníženú o dobropisy, skontá, rabaty, zľavy z ceny, bonusy a pod. Súčasťou obstarávacej ceny dlhodobého majetku nie sú úroky z úverov, ktoré vznikli do momentu uvedenia dlhodobého majetku do používania.

Odpisy dlhodobého nehmotného majetku sú stanovené vychádzajúc z predpokladanej doby jeho používania a predpokladaného priebehu jeho opotrebenia.

Odpisovať sa začína prvým dňom v mesiaci, v ktorom bol dlhodobý majetok uvedený do používania. Drobný dlhodobý nehmotný majetok, ktorého obstarávacia cena (resp. vlastné náklady) je 2 400 EUR a nižšia, sa považuje za náklad a účtuje sa na účet 518 – Ostatné služby.

Predpokladaná doba používania, metóda odpisovania a odpisová sadzba sú uvedené v nasledujúcej tabuľke:

| | Predpokladaná doba používania v rokoch | Metóda odpisovania | Ročná odpisová sadzba v % |
|------------------|--|-----------------------|------------------------------|
| Softvér | 4 | lineárna | 25 |
| Oceniteľné práva | 4 | lineárna | 25 |
| Goodwill | 39 | lineárna | 2,56 |

Metódy odpisovania, doby použiteľnosti a zostatkové hodnoty sa prehodnocujú ku dňu, ku ktorému sa zostavuje účtovná zvierka, a ak je to potrebné, urobia sa úpravy.

Odpisy dlhodobého hmotného majetku sú stanovené vychádzajúc z predpokladanej doby jeho používania a predpokladaného priebehu jeho opotrebenia.

Odpisovať sa začína prvým dňom v mesiaci, v ktorom bol dlhodobý majetok uvedený do používania. Drobný dlhodobý hmotný majetok, ktorého obstarávacia cena (resp. vlastné náklady) je 1 700 EUR a nižšia, sa považuje za zásoby a účtuje sa do nákladov pri jeho vydaní do spotreby.

Pozemky sa neodpisujú.

Pre r. 2025 platí predpokladaná doba používania, metóda odpisovania a odpisová sadzba uvedená v nasledujúcej tabuľke:

| Odpisová skupina | doba používania v rokoch | Metóda odpisovania | Ročná odpisová sadzba v % |
|--|-----------------------------|-----------------------|------------------------------|
| Mot. vozidlá, počítače, kanc. zar., váhy, optické zar. | 4 | lineárna | 25,00 |
| Stroje a zar, čerpadlá, manipul. a ťažobná technika | 6 | lineárna | 16,67 |
| Motory, generátory, elektr. zariadenia, horáky | 8 | lineárna | 12,50 |
| Montované budovy, drobné stavby, nádrže | 12 | lineárna | 8,33 |
| Budovy, inž. stavby | 20 | lineárna | 5,00 |
| Admin. budovy, ost. inž. stavby | 40 | lineárna | 2,50 |

Metódy odpisovania, doby použiteľnosti a zostatkové hodnoty sa prehodnocujú ku dňu, ku ktorému sa zostavuje účtovná zvierka, a ak je to potrebné, urobia sa úpravy.

Posúdenie zníženia hodnoty majetku

Opravné položky sa tvoria na základe zásady opatrnosti, ak je opodstatnené predpokladať, že došlo k zníženiu hodnoty majetku oproti jeho oceneniu v účtovníctve. Opravná položka sa účtuje v sume opodstatneného predpokladu zníženia hodnoty majetku oproti jeho oceneniu v účtovníctve.

4. Dlhodobý finančný majetok

Ako dlhodobý finančný majetok Spoločnosť vykazuje podiely v prepojených účtovných jednotkách.

IČO

| | | | | | | | |
|---|---|---|---|---|---|---|---|
| 3 | 1 | 4 | 1 | 2 | 1 | 0 | 6 |
|---|---|---|---|---|---|---|---|

DIČ

| | | | | | | | | | |
|---|---|---|---|---|---|---|---|---|---|
| 2 | 0 | 2 | 0 | 3 | 8 | 3 | 6 | 9 | 5 |
|---|---|---|---|---|---|---|---|---|---|

Dlhodobý finančný majetok sa pri obstaraní (prvotné ocenenie) oceňuje obstarávacou cenou vrátane nákladov súvisiacich s obstaraním (poplatky, provízie za sprostredkovanie a pod.). Súčasťou obstarávacej ceny cenných papierov nie sú úroky z úverov na obstaranie cenných papierov a podielov, kurzové rozdiely a náklady spojené s držbou cenného papiera a podielu.

Ku dňu, ku ktorému sa zostavuje účtovná zvierka sa podiel na základnom imaní v dcérskej účtovnej jednotke oceňuje obstarávacou cenou upravenou o prípadné zníženie jej hodnoty oproti jeho oceneniu v účtovníctve metódou vlastného imania. Hodnotu podielu na vlastnom imaní posudzuje spoločnosť k dátumu účtovnej zvierky a pri jeho znížení tvorí opravnú položku.

5. Zásoby

Zásoby sa oceňujú: obstarávacou cenou (nakupované zásoby) alebo vlastnými nákladmi (zásoby vytvorené vlastnou činnosťou), alebo reálnou cenou (zásoby obstarané bezodplatne).

Obstarávacia cena zahŕňa cenu, za ktorú sa zásoby obstarali a náklady súvisiace s obstaraním (clo, prepravu, poistné, provízie, a pod.), zníženú o dobropisy, skontá, rabaty, zľavy z ceny, bonusy a pod. Úroky z úverov nie sú súčasťou obstarávacej ceny.

Úbytok zásob sa účtuje v cene keď prvá cena na ocenenie prírastku príslušného druhu majetku sa použije ako prvá cena na ocenenie úbytku tohto majetku (tzv. FIFO metódu).

Vlastné náklady zahŕňajú priame náklady (priamy materiál, priame mzdy a ostatné priame náklady) a časť nepriamych nákladov bezprostredne súvisiacich s vytvorením zásob vlastnou činnosťou (výrobná réžia). Výrobná réžia sa do vlastných nákladov zahŕňa v závislosti od stupňa rozpracovanosti týchto zásob. Správna réžia a odbytové náklady nie sú súčasťou vlastných nákladov. Súčasťou vlastných nákladov nie sú úroky z úverov. Vlastnými nákladmi spoločnosť oceňuje zásoby vytvorené vlastnou činnosťou, t. j. polotovary vlastnej výroby: slinok, surovínová múčka, drvina a výrobky: cement a kamenivo.

Reálna hodnota je cena, za ktorú by sa majetok obstaral na trhu v čase, keď sa o ňom účtuje.

Zníženie hodnoty zásob sa zohľadňuje vytvorením opravnej položky.

6. Pohľadávky

Pohľadávky pri ich vzniku sa oceňujú ich menovitou hodnotou; postúpené pohľadávky a pohľadávky nadobudnuté vkladom do základného imania sa oceňujú obstarávacou cenou vrátane nákladov súvisiacich s obstaraním. Toto ocenenie sa znižuje o pochybné a nevykázateľné pohľadávky.

7. Krátkodobý finančný majetok

Krátkodobý finančný majetok predstavujú vlastné akcie a emisné kvóty. Vlastné akcie sa oceňujú obstarávacou cenou.

Bezodplatne pridelené emisné kvóty sú vykázané ako krátkodobý finančný majetok súvzťažne s účtom výnosov budúcich období a oceňujú sa reálnou hodnotou, t. j. v ocenení podľa platného kurzu ku dňu ich pripísania na účet Národného registra emisných kvót. Na stanovenie reálnej trhovej ceny Spoločnosť používa ocenenie European Union Allowance (EUA) na stránke www.ice.com

Zúčtovanie výnosov budúcich období sa uskutočňuje v časovej a vecnej súvislosti s použitím bezodplatne pripísaných emisných kvót z dôvodu ich predaja alebo tvorby rezervy alebo splnenia povinnosti odovzdania emisných kvót.

Nakúpené emisné kvóty sa oceňujú obstarávacou cenou.

Ku dňu, ku ktorému sa zostavuje účtovná zvierka sa vytvára rezerva na emisie vypustené do ovzdušia vo výške násobku predpokladaného množstva vypustených emisií do ovzdušia a ceny pridelených, prípadne nakúpených emisných kvót. Tvorba rezervy sa vykáže ako ostatné náklady na hospodársku činnosť pričom zároveň sa zúčtuje časové rozlíšenie výnosov budúcich období ako ostatné výnosy z hospodárskej činnosti v časovej a vecnej súvislosti s použitím bezodplatne pridelených emisií.

8. Finančné účty

Finančné účty tvorí peňažná hotovosť, ceniny, zostatky na bankových účtoch. Oceňujú sa menovitou hodnotou. Zníženie ich hodnoty sa vyjadruje opravnou položkou.

Poznámky Úč PODV 3 - 01

IČO

| | | | | | | | |
|---|---|---|---|---|---|---|---|
| 3 | 1 | 4 | 1 | 2 | 1 | 0 | 6 |
|---|---|---|---|---|---|---|---|

DIČ

| | | | | | | | | | |
|---|---|---|---|---|---|---|---|---|---|
| 2 | 0 | 2 | 0 | 3 | 8 | 3 | 6 | 9 | 5 |
|---|---|---|---|---|---|---|---|---|---|

9. Náklady budúcich období a príjmy budúcich období

Náklady budúcich období a príjmy budúcich období sa vykazujú vo výške, ktorá je potrebná na dodržanie zásady vecnej a časovej súvislosti s účtovným obdobím.

10. Zníženie hodnoty majetku a opravné položky

Opravné položky sa tvoria na základe zásady opatrnosti, ak je opodstatnené predpokladať, že došlo k zníženiu hodnoty majetku oproti jeho oceneniu v účtovníctve. Opravná položka sa účtuje v sume opodstatneného predpokladu zníženia hodnoty majetku oproti jeho oceneniu v účtovníctve. Opravné položky sa zrušia alebo zmení sa ich výška, ak nastane zmena predpokladu zníženia hodnoty.

Zníženie hodnoty dlhodobého majetku a zásob

Ku každému dňu, ku ktorému sa zostavuje účtovná zvierka, je účtovná hodnota majetku Spoločnosti, iného ako odloženej daňovej pohľadávky (pozri bod D.14. Odložené dane) posudzovaná s cieľom zistiť, či existujú indikátory, že by mohlo dôjsť k zníženiu hodnoty majetku. Ak takéto indikátory existujú, potom sa odhadnú predpokladané budúce ekonomické úžitky z daného majetku.

Opravné položky vykázané v predchádzajúcich obdobiach sa prehodnocujú ku každému dňu, ku ktorému sa zostavuje účtovná zvierka s cieľom zistiť, či existujú indikátory, ktoré by naznačovali, že došlo k zmene v predpoklade zníženia hodnoty majetku alebo tento predpoklad prestal existovať. Opravná položka sa zruší, ak došlo k zmene predpokladov použitých na určenie predpokladaných ekonomických úžitkov z daného majetku. Opravná položka sa zruší len v rozsahu, v akom účtovná hodnota majetku neprevýši tú účtovnú hodnotu, ktorá by bola stanovená po zohľadnení odpisov, ak by opravná položka nebola vykázaná.

Zníženie hodnoty finančného majetku a pohľadávok

Ku každému dňu, ku ktorému sa zostavuje účtovná zvierka sa finančný majetok, ktorý nie je ocenený reálnou hodnotou posudzuje s cieľom zistiť, či existujú objektívne dôkazy zníženia jeho hodnoty.

Medzi objektívne dôkazy o znížení hodnoty pohľadávok patrí nesplácanie dlhu, protiprávne konanie dlžníka, alebo indikácie, že na majetok dlžníka bude vyhlásený konkurz.

Opravná položka sa zruší, ak následné zvýšenie predpokladaných budúcich ekonomických úžitkov možno objektívne spájať s udalosťou, ktorá nastala po vykázaní opravnej položky.

11. Závazky

Závazky pri ich vzniku sa oceňujú menovitou hodnotou. Závazky pri ich prevzatí sa oceňujú obstarávacou cenou. Ak sa pri inventarizácii zistí, že suma záväzkov je iná ako ich výška v účtovníctve, uvedú sa záväzky v účtovníctve a v účtovnej zvierke v tomto zistenom ocenení.

12. Rezervy

Rezerva je záväzok predstavujúci existujúcu povinnosť Spoločnosti, ktorá vznikla z minulých udalostí a je pravdepodobné, že v budúcnosti zníži jej ekonomické úžitky. Rezervy sú záväzky s neurčitým časovým vymedzením alebo výškou a oceňujú sa odhadom v sume potrebnej na splnenie existujúcej povinnosti ku dňu, ku ktorému sa zostavuje účtovná zvierka.

Tvorba rezervy sa účtuje na vecne príslušný nákladový alebo majetkový účet, ku ktorému záväzok prislúcha. Použitie rezervy sa účtuje na ťarchu vecne príslušného účtu rezerv so súvzťažným zápisom v prospech vecne príslušného účtu záväzkov. Rozpustenie nepotrebných rezerv alebo jej časti sa účtuje opačným účtovným zápisom ako sa účtovala tvorba rezervy.

Tvorba rezervy na bonusy, rabaty, skontá a vrátenie kúpnej ceny pri reklamácii sa účtuje ako zníženie pôvodne dosiahnutých výnosov so súvzťažným zápisom v prospech účtu rezerv.

Spoločnosť tvorí:

1. Dlhodobé rezervy zákonné:**Rezerva na rekultiváciu dobývacieho priestoru**

Tvorba rezervy vyplýva zo zákona SNR č. 51/1988 Zb. o banskej činnosti, na základe ktorého je organizácia po skončení alebo trvalom zastavení prevádzky v hlavných banských dielach a lomoch povinná vykonať ich likvidáciu a uskutočniť rekultiváciu. Východiskom je plán rekultivácie a plánovaný rozpis nákladov rekultivačných prác do r.2054 v lokalite lomu Horné Srnie. Pre lokalitu lomu Mojtnín boli náklady odhadnuté a budú sa v budúcich rokoch prehodnocovať na základe získania nových informácií. V r.2025 došlo k čerpaniu rezervy v súvislosti s úpravou terénu pre nový investičný zámer – výstavbu novej fotovoltaickej elektrárne vo výške 120 661EUR

Poznámky Úč PODV 3 - 01

IČO

| | | | | | | | |
|---|---|---|---|---|---|---|---|
| 3 | 1 | 4 | 1 | 2 | 1 | 0 | 6 |
|---|---|---|---|---|---|---|---|

DIČ

| | | | | | | | | | |
|---|---|---|---|---|---|---|---|---|---|
| 2 | 0 | 2 | 0 | 3 | 8 | 3 | 6 | 9 | 5 |
|---|---|---|---|---|---|---|---|---|---|

2. Dlhodobé rezervy ostatné:**Rezerva na zamestnanecké požitky**

Rezerva na odchodné bola pre r.2025 vypočítaná externou firmou Com-PASS v súlade s IAS19 pomocou prírastkovej metódy (tzv. Projected Unit Credit Method).

3. Krátkodobé rezervy zákonné:

Rezerva na nevyčerpanú dovolenku – podľa skutočnej výšky nevyčerpanej dovolenky a poistného

Rezerva na emisné kvóty

Rezerva na emisie vypustené do ovzdušia za r.2025 vo výške 17 037 470 EUR bola vytvorená vo výške násobku predpokladaného množstva vypustených emisií do ovzdušia za účtovné obdobie a priemernej ceny pridelených emisných kvót.

4. Krátkodobé rezervy ostatné – pre r.2025**Rezerva na účtovnú závierku**

Rezerva na bonusy bola vytvorená na základe realizovaného množstva cementu a platných zmlúv. Rezerva bude použitá v priebehu I. štvrtroka 2026.

Rezerva na odmeny pracovníkom – výpočet podľa % splnenia prémieových ukazovateľov.

Rezerva na vydobyté nerasty – poplatok za vydobyté nerasty za IV.Q 2025, ktorý sa vypočítal na základe predbežných nákladov a výnosov v lome Mojtnín a Horné Srnie a vydobytého množstva suroviny

13. Zamestnanecké požitky

Platy, mzdy, príspevky do dôchodkových a poistných fondov, platená ročná dovolenka a platená zdravotná dovolenka, bonusy a ostatné nepeňažné požitky (napr. zdravotná starostlivosť) sa účtujú v účtovnom období, s ktorým vecne a časovo súvisia.

Dlhodobé zamestnanecké požitky

Zamestnanec má na základe kolektívnej zmluvy platnej na roky 2025-2027 pri odchode do starobného dôchodku nárok na odchodné a pri rozviazaní pracovného pomeru má nárok na odstupné vo výške jedného až piatich priemerných mesačných plátov podľa počtu odpracovaných rokov. Spoločnosť taktiež vypláca odmeny pri pracovných a životných jubileách a za nepretržite odpracovaných 5 a viac rokov.

Spoločnosť vyvolala na strane zamestnancov oprávnené očakávania, že bude pokračovať v poskytovaní požitkov. Podľa usúdenia manažmentu Spoločnosti nie je prerušenie ich poskytovania v súčasnosti realistické.

Závazok za už odpracovanú dobu zamestnania je ocenený v jeho súčasnej hodnote ku dňu, ku ktorému sa zostavuje účtovná závierka. Poistno-matematické zisky alebo straty sa účtujú okamžite v čase ich vzniku pri prehodnotení výšky záväzku.

Uvedené benefity boli zahrnuté pri výpočte rezervy na zamestnanecké požitky, ktorú vypracovala externá firma Com-PASS k 31.12.2025 v súlade s IAS19 pomocou prírastkovej metódy (tzv. Projected Unit Credit Method). Okrem toho boli použité aj poistno-matematické predpoklady, ako napr.: počet zamestnancov k 31. decembru 2025 s mesačným zárobkom, percento zamestnancov, ktorí ukončia zamestnanecký pomer so spoločnosťou pred odchodom do dôchodku (miera ukončenia), diskontná sadzba a pod.

14. Odložené dane

Odložené dane (odložená daňová pohľadávka a odložený daňový záväzok) sa vzťahujú na:

- dočasné rozdiely medzi účtovnou hodnotou majetku a účtovnou hodnotou záväzkov vykázanou v súvahe a ich daňovou základňou,
- možnosť umorovať daňovú stratu v budúcnosti, ktorou sa rozumie možnosť odpočítať daňovú stratu od základu dane v budúcnosti,
- možnosť viesť nevyužitú daňovú odpočty a iné daňové nároky do budúcich období.

Odložená daňová pohľadávka ani odložený daňový záväzok sa neúčtuje pri:

- dočasných rozdieloch pri prvotnom zaúčtovaní (angl. initial recognition) majetku alebo záväzku v účtovníctve, ak v čase prvotného zaúčtovania nemá tento účtovný prípad vplyv ani na výsledok hospodárenia ani na základ dane a zároveň nejde o kombináciu podnikov (t. j. nejde o účtovný prípad vznikajúci u kupujúceho pri kúpe podniku alebo časti podniku, prijímateľa vkladu podniku alebo časti podniku alebo u nástupníckej účtovnej jednotke pri zlúčení, splynutí alebo rozdelení),

Poznámky Úč PODV 3 - 01

IČO

| | | | | | | | |
|---|---|---|---|---|---|---|---|
| 3 | 1 | 4 | 1 | 2 | 1 | 0 | 6 |
|---|---|---|---|---|---|---|---|

DIČ

| | | | | | | | | | |
|---|---|---|---|---|---|---|---|---|---|
| 2 | 0 | 2 | 0 | 3 | 8 | 3 | 6 | 9 | 5 |
|---|---|---|---|---|---|---|---|---|---|

- dočasných rozdieloch súvisiacich s podielmi v dcérskych, spoločných a pridružených účtovných jednotkách, ak Spoločnosť je schopná ovplyvniť vyrovnanie týchto dočasných rozdielov a je pravdepodobné, že tieto dočasné rozdiely nebudú vyrovnané v blízkej budúcnosti,
- dočasných rozdieloch pri prvotnom zaúčtovaní goodwillu alebo záporného goodwillu.

O odloženej daňovej pohľadávke z odpočítateľných dočasných rozdielov, z nevyužitých daňových strát a nevyužitých daňových odpočtov a iných daňových nárokov sa účtuje len vtedy, ak je pravdepodobné, že budúci základ dane, voči ktorému ich bude možné využiť, je dosiahnuteľný. Odložená daňová pohľadávka sa preveruje ku každému dňu, ku ktorému sa zostavuje účtovná zvierka a znižuje sa vo výške, v akej je nepravdepodobné, že základ dane z príjmov bude dosiahnutý. Pri výpočte odloženej dane sa použije sadzba dane z príjmov, o ktorej sa predpokladá, že bude platiť v čase vyrovnania odloženej dane.

V súvahe sa odložená daňová pohľadávka a odložený daňový záväzok vykazujú ako výsledný zostatok účtu 481 – Odložený daňový záväzok, lebo sa vzťahuje na odloženú daň z príjmov toho istého daňovníka a ide o ten istý daňový úrad.

15. Výdavky budúcich období a výnosy budúcich období

Výdavky budúcich období a výnosy budúcich období sa vykazujú vo výške, ktorá je potrebná na dodržanie zásady vecnej a časovej súvislosti s účtovným obdobím.

16. Prenájom (lízing) (Spoločnosť ako nájomca)

Finančný prenájom. Finančný prenájom je obstaranie dlhodobého hmotného majetku na základe nájomnej zmluvy s dojednaným právom kúpy prenajatej veci za dohodnuté platby počas dohodnutej doby nájmu. Majetok prenajatý formou finančného prenájmu vykazuje ako svoj majetok a odpisuje ho jeho nájomca, nie vlastník.

Súčasťou dohodnutých platieb je aj kúpna cena, za ktorú na konci dohodnutej doby finančného prenájmu prechádza vlastnícke právo k prenajatému majetku z prenajímateľa na nájomcu.

Dohodnutá doba nájmu je najmenej 60 % doby odpisovania podľa daňových predpisov. V prípade nájmu pozemku je doba nájmu najmenej 60 % doby odpisovania hmotného majetku zaradeného do daňovej odpisovacej skupiny 5 resp. 6 (budova a stavby, doba odpisovania pre daňové účely 20 resp. 40 rokov).

Prijatie majetku nájomcom sa v účtovníctve nájomcu účtuje v deň prijatia majetku na ľarchu príslušného účtu majetku so súvzťažným zápisom v prospech účtu 474 – Záväzky z nájmu vo výške dohodnutých platieb znížených o nerealizované finančné náklady.

Platba nájomného je alokovaná medzi splátku istiny a finančné náklady, vypočítané metódou efektívnej úrokovej miery. Finančné náklady sa účtujú na ľarchu účtu 562 – Úroky.

Operatívny prenájom. Majetok prenajatý na základe operatívneho prenájmu vykazuje ako svoj majetok jeho vlastník, nie nájomca. Prenájom majetku formou operatívneho leasingu sa účtuje do nákladov priebežne počas doby trvania leasingovej zmluvy. Operatívny nájom je bližšie rozpísaný v časti I. 2.

17. Cudzia mena

Majetok a záväzky vyjadrené v cudzej mene sa ku dňu uskutočnenia účtovného prípadu prepočítavajú na menu euro referenčným výmenným kurzom určeným a vyhláseným Európskou centrálnou bankou alebo Národnou bankou Slovenska v deň predchádzajúci dňu uskutočnenia účtovného prípadu (ďalej ako referenčný kurz).

Na ocenenie prírastku cudzej meny nakúpenej za euro sa použije kurz, za ktorý bola táto cudzia mena nakúpená.

Na ocenenie prírastku cudzej meny nakúpenej za inú cudziu menu sa použije hodnota inej cudzej meny v eurách alebo na ocenenie prírastku cudzej meny v eurách sa použije referenčný kurz v deň uzavretia obchodu.

Na úbytok rovnakej cudzej meny v hotovosti alebo z devízového účtu sa na prepočet cudzej meny na eurá použije referenčný výmenný kurz určený a vyhlásený Európskou centrálnou bankou alebo Národnou bankou Slovenska v deň predchádzajúci dňu uskutočnenia účtovného prípadu.

Prijaté a poskytnuté preddavky v cudzej mene prostredníctvom účtu vedeného v tejto cudzej mene sa prepočítavajú na menu euro referenčným výmenným kurzom určeným a vyhláseným Európskou centrálnou bankou alebo Národnou bankou Slovenska v deň predchádzajúci dňu uskutočnenia účtovného prípadu.

Prijaté a poskytnuté preddavky v cudzej mene na účet zriadený v eurách a z účtu zriadeného v eurách sa prepočítavajú na menu euro kurzom, za ktorý boli tieto hodnoty nakúpené alebo predané.

Poznámky Úč PODV 3 - 01

IČO

| | | | | | | | |
|---|---|---|---|---|---|---|---|
| 3 | 1 | 4 | 1 | 2 | 1 | 0 | 6 |
|---|---|---|---|---|---|---|---|

DIČ

| | | | | | | | | | |
|---|---|---|---|---|---|---|---|---|---|
| 2 | 0 | 2 | 0 | 3 | 8 | 3 | 6 | 9 | 5 |
|---|---|---|---|---|---|---|---|---|---|

Ku dňu, ku ktorému sa zostavuje účtovná zvierka, sa už neprepočítavajú.

Majetok a záväzky vyjadrené v cudzej mene (okrem prijatých a poskytnutých preddavkov) sa ku dňu, ku ktorému sa zostavuje účtovná zvierka, prepočítavajú na menu euro referenčným výmenným kurzom určeným a vyhláseným Európskou centrálnou bankou alebo Národnou bankou Slovenska v deň, ku ktorému sa zostavuje účtovná zvierka, a účtujú sa s vplyvom na výsledok hospodárenia.

18. Výnosy

Tržby za vlastné výkony a tovar neobsahujú daň z pridanej hodnoty. Sú tiež znížené o zľavy a zrážky (rabaty, bonusy, skontá, dobropisy a pod.), bez ohľadu na to, či zákazník mal vopred na zľavu nárok, alebo či ide o dodatočne uznanú zľavu.

Tržby z predaja výrobkov a tovaru sa vykazujú v deň splnenia dodávky podľa Obchodného zákonníka, podľa Incoterms alebo iných podmienok dohodnutých v zmluve.

Tržby z predaja služieb sa vykazujú v účtovnom období, v ktorom boli služby poskytnuté.

Výnosové úroky sa účtujú rovnomerne v účtovných obdobiach, ktorých sa vecne a časovo týkajú.

19. Porovnateľné údaje

Ak v dôsledku zmeny účtovných metód a účtovných zásad nie sú hodnoty za bezprostredne predchádzajúce účtovné obdobie v jednotlivých súčiastiach účtovnej zvierky porovnateľné, uvádza sa vysvetlenie o neporovnateľných hodnotách v poznámkach.

20. Oprava chýb minulých období

Ak Spoločnosť zistí v bežnom účtovnom období významnú chybu týkajúcu sa minulých účtovných období, opraví túto chybu na účtoch 428 - Nerozdelený zisk minulých rokov a 429 - Neuhradená strata minulých rokov, t. j. bez vplyvu na výsledok hospodárenia v bežnom účtovnom období. Opravy nevýznamných chýb minulých účtovných období sa účtujú v bežnom účtovnom období na príslušný nákladový alebo výnosový účet.

E. INFORMÁCIE K POLOŽKÁM SÚVAHY

1. Dlhodobý hmotný majetok

Prehľad o pohybe dlhodobého hmotného majetku od 1. januára 2025 do 31. decembra 2025 a za porovnateľné obdobie od 1. januára 2024 do 31. decembra 2024 je uvedený v tabuľkách na stranách 10 a 11 .

Spoločnosť neevviduje v roku 2025 dlhodobý hmotný majetok, na ktorý je zriadené záložné právo alebo s ktorým má obmedzené právo nakladať okrem finančného prenájmu ktorý je uvedený nižšie. (v roku 2024: žiadny).

Spoločnosť má v nájme formou finančného prenájmu auto Toyota Hilux v obstarávacej hodnote 18 250 EUR(zostatková cena k 31. decembru 2025: 4 182 EUR, k 31. decembru 2024: 8 745 EUR), ktoré vykazuje ako svoj majetok. Ďalšie informácie k finančnému prenájomu sú uvedené v časti F.1.

Dlhodobý hmotný majetok je poistený pre prípad škôd spôsobených krádežou a živelnou pohromou až do výšky 207 153 tis. EUR (2024: 207 153 tis EUR).

2. Dlhodobý nehmotný majetok

Prehľad o pohybe dlhodobého nehmotného majetku od 1. januára 2025 do 31. decembra 2025 a za porovnateľné obdobie od 1. januára 2024 do 31. decembra 2025 je uvedený v tabuľkách na stranách 10 a 11.

Spoločnosť neevviduje v roku 2025 dlhodobý nehmotný majetok, na ktorý je zriadené záložné právo alebo s ktorým má obmedzené právo nakladať (v roku 2024: žiadny).

Goodwill v zostatkovej hodnote 1.856.317 EUR predstavuje rozdiel medzi kúpnu cenou a reálnou hodnotou jednotlivých položiek majetku a záväzkov ocenených v účtovníctve pri kúpe lomu v Mojtníne. Doba odpisovania v účtovníctve bola stanovená podľa doby použiteľnosti lomu – predpoklad 39 rokov.

Spoločnosť nevykazuje žiadne náklady na výskum a vývoj.

Poznámky Úč PODV 3 - 01

IČO 3 1 4 1 2 1 0 6

DIČ 2 0 2 0 3 8 3 6 9 5

3. Dlhodobý finančný majetok

Spoločnosť Cemmac a.s. dňa 17.2.2021 založila dcérsku spoločnosť Cemmac Beton s.r.o, v ktorej má 100% podiel vo výške ZI 20 000 EUR. K 1.1.2022 spoločnosť Cemmac vložila betonáreň v Trenčíne do svojej dcérskej spoločnosti a to formou nepeňažného vkladu na základe znaleckého posudku vo výške 204 538EUR

Ku koncu účtovného obdobia bol tento vklad ocenený metódou vlastného imania. Keďže dcérska spoločnosť vykázala výsledok hospodárenia k 31.12.2025 stratu, účtovná hodnota vkladu bola v súvahe vykázaná na 0 (oceňovací rozdiel - časť M Prehľad o pohybe vlastného imania).

Spoločnosť v r.2023 vložila do dcérskej spoločnosti nepeňažný vklad do kapitálového fondu Spoločnosti v hodnote 686 696EUR. Hodnotu uznanú za vklad tvorili nehnuteľnosti betonárne Žilina, ocenené znaleckým posudkom.

V r.2025 Spoločnosť navýšila kapitálový vklad o 1 700 000 EUR - kapitalizáciu svojich pohľadávok voči dcérskej spoločnosti.

| | Podiel | Podiel | Mena | Výsledok | | Vlastné imanie | | Účtovná hodnota | |
|---|--------|------------------|------|--------------|----------|----------------|-------|-------------------|---------|
| | na ZI | na hlas. právach | | hospodárenia | | 2025 | 2024 | vykázaná v súvahe | |
| | % | % | | 2025 | 2024 | 2025 | 2024 | 2025 | 2024 |
| a) Účtovné jednotky s rozhodujúcim vplyvom | | | | | | | | | |
| <i>Dcérske účtovné jednotky</i> | | | | | | | | | |
| CEMMAC Beton s.r.o. | 100 | 100 | EUR | -1 250 313 | -408 918 | 457 417 | 7 730 | 2 386 696 | 686 696 |

Spoločnosť sa rozhodla netvoriť opravnú položku ku kapitálovým vkladom do výšky rozdielu vlastného imania dcérskej spoločnosti, nakoľko na základe plánovaného budúceho vývoja neočakáva znehodnotenie vkladu.

Poznámky Úč PODV 3 - 01

IČO 3 1 4 1 2 1 0 6

DIČ 2 0 2 0 3 8 3 6 9 5

Prehľad o pohybe neobčejného majetku
31.12.2025

| Názov | Prvotné ocenenie (Obstarávacía cena/Vlastné náklady) | | Opravy/Opravné položky | | Zostatková cena | |
|---|--|------------------|------------------------|------------------|--------------------|-------------------|
| | 1.1.2025 | 31.12.2025 | 1.1.2025 | 31.12.2025 | 31.12.2024 | 31.12.2025 |
| | EUR | EUR | EUR | EUR | EUR | EUR |
| Aktivované náklady na vývoj | 0 | 0 | 0 | 0 | 0 | 0 |
| Softvér | 3 701 244 | 65 561 | 0 | 172 780 | 3 939 585 | 3 18 817 |
| Oceniteľné práva | 24 153 | 0 | 0 | 24 153 | 0 | 0 |
| Goodwill | 2 304 393 | 0 | 0 | 2 304 393 | 388 989 | 1 856 317 |
| Ostatný dlhodobý nehmotný majetok | 0 | 0 | 0 | 0 | 0 | 0 |
| Obstarávaný dlhodobý nehmotný majetok | 172 780 | 0 | 0 | -172 780 | 0 | 172 780 |
| Poskytnuté preddávky na dlhodobý nehmotný majetok | 0 | 0 | 0 | 0 | 0 | 0 |
| Dlhodobý nehmotný majetok spolu | 6 202 570 | 65 561 | 0 | 6 268 131 | 3 976 639 | 2 225 931 |
| Pozemky | 392 926 | 0 | 0 | 0 | 0 | 392 926 |
| Stavby | 33 151 082 | 0 | 0 | 581 931 | 33 733 013 | 3 810 380 |
| Samostatné hmotné veci a súbory hmotných vecí | 73 086 427 | 183 323 | 226 882 | 275 141 | 73 318 009 | 8 618 020 |
| Pestovateľské celky trvalých porastov | 0 | 0 | 0 | 0 | 0 | 0 |
| Základné stádo a ťažné zvieratá | 0 | 0 | 0 | 0 | 0 | 0 |
| Ostatný dlhodobý hmotný majetok | 1 674 036 | 463 847 | 940 134 | 212 607 | 1 410 356 | 447 898 |
| Obstarávaný dlhodobý hmotný majetok | 2 683 457 | 2 498 791 | 1 257 612 | -424 043 | 3 500 593 | 2 683 457 |
| Poskytnuté preddávky na dlhodobý hmotný majetok | 853 969 | 0 | 0 | -645 636 | 208 333 | 853 969 |
| Dlhodobý hmotný majetok spolu | 111 841 897 | 3 145 961 | 2 424 628 | 0 | 112 563 230 | 16 806 650 |
| Podielové cenné papiere a podiely v prepojených účtovných jednotkách | 686 696 | 1 700 000 | 0 | 0 | 2 386 696 | 686 696 |
| Podielové cenné papiere a podiely s podielovou účasťou okrem v prepojených účtovných jednotkách | 0 | 0 | 0 | 0 | 0 | 0 |
| Ostatné realizovateľné cenné papiere a podiely | 0 | 0 | 0 | 0 | 0 | 0 |
| Pôžičky prepojeným účtovným jednotkám | 0 | 0 | 0 | 0 | 0 | 0 |
| Pôžičky v rámci podielovej účasti okrem prepojeným účtovným jednotkám | 0 | 0 | 0 | 0 | 0 | 0 |
| Ostatné pôžičky | 0 | 0 | 0 | 0 | 0 | 0 |
| Dlhové cenné papiere a ostatný dlhodobý finančný majetok | 0 | 0 | 0 | 0 | 0 | 0 |
| Pôžičky a ostatný dlhodobý finančný majetok so zostatkovou dobou splatnosti najviac jeden rok | 0 | 0 | 0 | 0 | 0 | 0 |
| Účty v bankách s dobou viazanosti dlhšou ako jeden rok | 0 | 0 | 0 | 0 | 0 | 0 |
| Obstarávaný dlhodobý finančný majetok | 0 | 0 | 0 | 0 | 0 | 0 |
| Poskytnuté preddávky na dlhodobý finančný majetok | 0 | 0 | 0 | 0 | 0 | 0 |
| Dlhodobý finančný majetok spolu | 686 696 | 1 700 000 | 0 | 0 | 2 386 696 | 686 696 |
| Neobčejný majetok spolu | 118 731 163 | 4 911 522 | 2 424 628 | 0 | 121 218 057 | 19 719 277 |
| | | | | | | 20 735 720 |

Poznámky Úč PODV 3 - 01

IČO

| | | | | | | | |
|---|---|---|---|---|---|---|---|
| 3 | 1 | 4 | 1 | 2 | 1 | 0 | 6 |
|---|---|---|---|---|---|---|---|

DIČ

| | | | | | | | | | |
|---|---|---|---|---|---|---|---|---|---|
| 2 | 0 | 2 | 0 | 3 | 8 | 3 | 6 | 9 | 5 |
|---|---|---|---|---|---|---|---|---|---|

4. Zásoby

Vývoj opravnej položky v priebehu účtovného obdobia je uvedený v nasledujúcom prehľade:

| | Stav k 1.1. 2024 EUR | Tvorba (zvýšenie) EUR | Zúčtovanie (použitie) EUR | Zúčtovanie (zrušenie) EUR | Stav k 31. 12. 2025 EUR |
|--|----------------------------|-----------------------------|---------------------------------|---------------------------------|-------------------------------|
| Materiál | 211 725 | 154 065 | 37 900 | 0 | 327 890 |
| Nedokončená výroba a polotovary vlastnej výroby | 0 | 0 | 0 | 0 | 0 |
| Výrobky | 0 | 0 | 0 | 0 | 0 |
| Zvieratá | 0 | 0 | 0 | 0 | 0 |
| Tovar | 0 | 0 | 0 | 0 | 0 |
| Poskytnuté preddavky na zásoby | 0 | 0 | 0 | 0 | 0 |
| Spolu | 211 725 | 154 065 | 37 900 | 0 | 327 890 |

Zníženie úžitkovej hodnoty zásob bolo zohľadnené vytvorením opravnej položky.

Zásoby sú poistené pre prípad škôd spôsobených krádežou a živelnou pohromou až do výšky 9.737tis. EUR (2024: 9 737 tis EUR).

Na zásoby bolo v prospech banky zriadené záložné právo vo výške 11 832 136 EUR, čo predstavuje výšku nesplateného úveru.

5. Pohľadávky

Vývoj opravnej položky v priebehu účtovného obdobia je zobrazený v nasledujúcom prehľade:

| | Stav k 1.1.2025 EUR | Tvorba (zvýšenie) EUR | Zúčtovanie (použitie) EUR | Zúčtovanie (zrušenie) EUR | Stav k 31.12.2025 EUR |
|--|---------------------------|-----------------------------|---------------------------------|---------------------------------|-----------------------------|
| Ostatné pohľadávky z obchodného styku | 299 607 | 10 168 | 3 718 | 3 271 | 302 786 |
| Iné pohľadávky | 0 | 0 | 0 | 0 | 0 |
| Spolu | 299 607 | 10 168 | 3 718 | 3 271 | 302 786 |

Opravné položky k pohľadávkam zohľadňujú bonitu klienta a jeho schopnosť splácať svoje záväzky.

K použitiu opravnej položky dochádza pri odpísaní pohľadávky po splatnosti, ku ktorej bola v minulosti vytvorená opravná položka.

K zrušeniu opravnej položky dochádza v prípadoch, kedy pominulo resp. znížilo sa riziko, že dlžník pohľadávku úplne alebo čiastočne nesplätí.

Veková štruktúra pohľadávok je uvedená v nasledujúcom prehľade:

| | 31. 12. 2025 EUR | 31. 12. 2024 EUR |
|---------------------------------|---------------------|---------------------|
| Pohľadávky v lehote splatnosti | 4 405 780 | 4 841 533 |
| Pohľadávky po lehote splatnosti | 3 539 760 | 6 956 837 |
| Spolu | 7 945 540 | 11 798 370 |

Na pohľadávky bolo v prospech banky zriadené záložné právo vo výške 11 832 136 EUR, čo predstavuje výšku nesplateného kontokorentného úveru.

Poznámky Úč PODV 3 - 01

IČO 3 1 4 1 2 1 0 6

DIČ 2 0 2 0 3 8 3 6 9 5

6. Krátkodobý finančný majetok

Ako krátkodobý finančný majetok sú vykázané vlastné akcie a emisné kvóty:

| | 31. 12. 2025 | 31. 12. 2024 |
|---------------|-------------------|-------------------|
| | EUR | EUR |
| Vlastné akcie | 134 262 | 134 262 |
| Emisné kvóty | 18 575 794 | 15 659 986 |
| Spolu | 18 710 056 | 15 794 248 |

Bezodplatne pridelené emisné kvóty sú ocenené reálnou hodnotou k dátumu pridelenia. Na stanovenie reálnej trhovej ceny Spoločnosť použila cenu EUA na stránke www.ice.com k dátumu pridelenia 14.3.2025.

7. Vlastné akcie

Dôvod nadobudnutia vlastných akcií:

- Riadne valné zhromaždenie v súlade s ustanovením § 154 ods.4 a § 187 ods.1, písm. h) Obchodného zákonníka a § 170 ods.3 zákona o cenných papieroch č.566/2001 Z.z. rozhodlo o skončení obchodovania so všetkými zaknihovanými akciami vydanými spoločnosťou, ISIN CS0009007752 v počte 78 535 akcií na doručiteľa, všetky v menovitej hodnote 33,20 EUR na regulovanom trhu, ktorým je Burza cenných papierov v Bratislave a.s. za podmienok a postupom podľa § 119 Zákona o cenných papieroch a rozhodlo o tom, že spoločnosť prestane byť verejnou akciovou spoločnosťou a stane sa súkromnou akciovou spoločnosťou.

Rozhodnutie Burzy cenných papierov o ukončení obchodovania je zo dňa 16.9.2021.

- Riadne valné zhromaždenie rozhodlo podľa § 187 ods.1, písm. f/ a k/ Obchodného zákonníka a § 10 ods.2, § 11 ods.2 Zákona o cenných papieroch o zmene podoby a formy zaknihovaných akcií na doručiteľa vydaných spoločnosťou CEMMAC a.s., ISIN CS0009007752 v počte 78 535 akcií, každá akcia v menovitej hodnote 33,20 EUR na listinné akcie znejúce na meno a rozhodlo o zmene podoby zaknihovaných akcií na meno vydaných spoločnosťou CEMMAC a.s., ISIN SK1110013663 v počte 415 865, každá akcia v menovitej hodnote 33,20 EUR na listinné akcie znejúce na meno.

V r. 2022 prebehol predaj časti akcií, ktoré odkúpil väčšinový vlastník Asamer Baustoff Holding Wien GmbH Co. KG a časti akcií, ktoré sa dočasne stali majetkom spoločnosti Cemmac a.s. (navýšenie vlastných akcií o 111 168EUR).

Akcionári, ktorí sa rozhodli ponechať akcie, obdržali listinné akcie na meno. Tí, ktorí sa neprihlásili, obdržali poukážku na sumu prislúchajúcu cene akcií 61,50/akciu. Tieto akcie sa stali majetkom spoločnosti ASAMER Baustoff Holding Wien GmbH & Co.KG

V r. 2025 nenastala žiadna zmena vo vyplácaní pôvodných akcionárov oproti minulému roku, k 31.12.2025 evidujeme 96 nevyplatených akcionárov v hodnote akcií 29 342EUR.

K 31.12.2025 Spoločnosť je dočasným vlastníkom 1985 akcií, ktoré eviduje v krátkodobom majetku:

248 ks akcií bolo odkúpených Spoločnosťou v prvej povinnej ponuke r.2021

1737 ks akcií odkúpených od drobných akcionárov v ďalšom kole r.2022

V celkovej výške obstaraných vlastných akcií 134 262 EUR bol vytvorený rezervný fond na vlastné akcie.

| Akcie | Počet prevedených akcií % | Podiel na celkovom počte akcií % | Menovitá hodnota akcií | Skutočná hodnota akcií |
|-------------|------------------------------------|---|---------------------------|------------------------------|
| Cemmac a.s. | 1 985 | 0,4 | EUR 65 902 | 134 262 |

8. Finančné účty

Ako finančné účty sú vykázané peniaze v pokladnici a účty v bankách. Účtami v bankách môže Spoločnosť voľne disponovať.

Poznámky Úč PODV 3 - 01

IČO 3 1 4 1 2 1 0 6

DIČ 2 0 2 0 3 8 3 6 9 5

9. Časové rozlíšenie

Ide o tieto položky:

| | 31. 12. 2025 | 31. 12. 2024 |
|---|----------------------|-----------------------|
| | EUR | EUR |
| Náklady budúcich období - dlhodobé | | |
| Poistenie | 969 | |
| Ostatné | 138 | 909 |
| Spolu náklady budúcich období - dlhodobé | 1 107 | 909 |
| Náklady budúcich období - krátkodobé | | |
| Poistné | 21 733 | 225 650 |
| Ostatné | 18 819 | 14 804 |
| Spolu náklady budúcich období - krátkodobé | 40 552 | 240 454 |
| Spolu | <u>41 659</u> | <u>241 363</u> |

10. Vlastné imanie

Základné imanie Spoločnosti k 31. decembru 2025 je 16 414 080 EUR (k 31. decembru 2024 16 414 080 EUR).

- a) opis základného imania:
 Základné imanie celkom: 16 414 080, z toho splatené: 16 414 080
 Počet akcií: 494400 všetky verejne neobchodovateľné, listinné znejúce na meno
 Nominálna hodnota akcie: 33,20 EUR
- b) V r.2021 sa zmenili akcie z verejne obchodovateľných na verejne neobchodovateľné. V r. 2022 prebiehal proces premeny zo zaknihovaných na listinné akcie a z akcií na doručiteľa na akcie znejúce na meno.
- c) zisk na akciu predstavuje 3,04 EUR/akcia

Prehľad o pohybe vlastného imania sú uvedené v časti M.

Účtovný zisk za rok 2024 vo výške 3.137.425 EUR bol rozdelený takto:

| | EUR |
|---|-------------------------|
| HV pred zdanením | 4 209 266 |
| Daň z príjmu | -1 071 841 |
| HV po zdanení | 3 137 425 |
| Nerozdelený zisk z r.2023 | 183 778 |
| Zisk k rozdeleniu | 3 321 203 |
| Neuhradená strata z min.období | 0 |
| Výplata dividend | 3 263 040 |
| Nerozdelený zisk | 58 163 |
| Prídel do rezervného fondu a ost.fondov | 0 |
| Spolu | <u>3 321 203</u> |

O rozdelení výsledku hospodárenia za účtovné obdobie 2025 vo výške 1 504 989EUR rozhodne valné zhromaždenie. Návrh štatutárneho orgánu valnému zhromaždeniu je takýto:

– výplata dividend

Povinný prídel do zákonného rezervného fondu nie je potrebný, pretože zákonný rezervný fond už dosiahol svoju maximálnu hranicu stanovenú v právnych predpisoch a v stanovách.

Bol vytvorený rezervný fond na vlastné akcie v celkovej výške obstaraných vlastných akcií 134 262 EUR.

11. Rezervy

Rezervy sú opísané v časti D.12. Prehľad o rezervách za bežné účtovné obdobie je uvedený v nasledujúcom prehľade:

Poznámky Úč PODV 3 - 01

IČO 3 1 4 1 2 1 0 6

DIČ 2 0 2 0 3 8 3 6 9 5

| | Stav k 1.1.2025 EUR | Tvorba EUR | Zúčtovanie (použitie) EUR | Zúčtovanie (zrušenie) EUR | Stav k 31. 12. 2025 EUR |
|--|---------------------------|-------------------|---------------------------------|---------------------------------|-------------------------------|
| Dlhodobé rezervy, z toho: | 1 029 931 | 108 598 | 153 865 | 0 | 984 664 |
| Zákonné rezervy dlhodobé | | | | | |
| Rezerva na rekultiváciu | 383 189 | 54 141 | 120 661 | 0 | 316 669 |
| Ostatné rezervy dlhodobé | | | | | |
| Rezerva na ochodné | 646 742 | 54 457 | 33 204 | 0 | 667 995 |
| Krátkodobé rezervy, z toho: | 15 630 284 | 17 590 039 | 15 630 284 | 0 | 17 590 039 |
| Zákonné rezervy krátkodobé | | | | | |
| Mzdy za dovolenku vrátane sociálneho zabezpečenia | 359 053 | 365 436 | 359 053 | 0 | 365 436 |
| Rezerva na emisie | 14 946 550 | 17 037 470 | 14 946 550 | 0 | 17 037 470 |
| Zákonné rezervy krátkodobé spolu | 15 305 603 | 17 402 906 | 15 305 603 | 0 | 17 402 906 |
| Ostatné rezervy krátkodobé | | | | | |
| Vydobyté nerasty | 53 632 | 43 341 | 53 632 | 0 | 43 341 |
| Overenie účtovnej závierky a zostavenie daňového priznania | 20 750 | 14 035 | 20 750 | 0 | 14 035 |
| Bonusy odberateľom | 128 857 | 83 745 | 128 857 | 0 | 83 745 |
| Odmeny pracovníkom | 101 442 | 46 013 | 101 442 | 0 | 46 013 |
| Pokuty | 20 000 | | 20 000 | 0 | 0 |
| Ostatné rezervy krátkodobé spolu | 324 681 | 187 133 | 324 681 | 0 | 187 133 |

Prehľad o rezervách za predchádzajúce účtovné obdobie je uvedený v nasledujúcom prehľade:

Poznámky Úč PODV 3 - 01

IČO 3 1 4 1 2 1 0 6

DIČ 2 0 2 0 3 8 3 6 9 5

| | Stav k 1.1.2024 EUR | Tvorba EUR | Zúčtovanie (použitie) EUR | Zúčtovanie (zrušenie) EUR | Stav k 31. 12. 2024 EUR |
|---|---------------------------|-------------------|---------------------------------|---------------------------------|-------------------------------|
| Dlhodobé rezervy, z toho: | 905 920 | 200 446 | 76 435 | 0 | 1 029 931 |
| Zákonné rezervy dlhodobé | | | | | |
| Rezerva na rekultiváciu | 329 048 | 54 141 | | 0 | 383 189 |
| Ostatné rezervy dlhodobé | | | | | |
| Rezerva na ochodné | 576 872 | 146 305 | 76 435 | 0 | 646 742 |
| Krátkodobé rezervy, z toho: | 26 081 141 | 15 630 284 | 26 081 141 | 0 | 15 630 284 |
| Zákonné rezervy krátkodobé | | | | | |
| Mzdy za dovolenku vrátane sociálneho zabezpečenia | 279 139 | 359 053 | 279 139 | 0 | 359 053 |
| Rezerva na emisie | 25 388 964 | 14 946 550 | 25 388 964 | 0 | 14 946 550 |
| Zákonné rezervy krátkodobé spolu | 25 668 103 | 15 305 603 | 25 668 103 | 0 | 15 305 603 |
| Ostatné rezervy krátkodobé | | | | | |
| Vydobyté nerasty | 47 146 | 53 632 | 47 146 | 0 | 53 632 |
| Overenie účtovnej závierky a zostavenie daňového priznania | 8 040 | 20 750 | 8 040 | 0 | 20 750 |
| Bonusy odberateľom | 251 011 | 128 857 | 251 011 | 0 | 128 857 |
| Odmeny pracovníkom | 106 842 | 101 442 | 106 842 | 0 | 101 442 |
| Pokuty | 0 | 20 000 | 0 | 0 | 20 000 |
| Ostatné rezervy krátkodobé spolu | 413 038 | 324 681 | 413 038 | 0 | 324 681 |

12. Závazky

Závazky (okrem bankových úverov, pôžičiek a návratných finančných výpomocí, záväzkov zo sociálneho fondu, odloženého daňového záväzku a rezerv) podľa doby splatnosti sú nasledovné:

| | 31. 12. 2025 EUR | 31. 12. 2024 EUR |
|------------------------------|---------------------|---------------------|
| Závazky po lehote splatnosti | 3 278 489 | 5 426 033 |
| Závazky v lehote splatnosti | 6 233 789 | 7 974 613 |
| | 9 512 278 | 13 400 646 |

Zo záväzkov po splatnosti tvorí 92% záväzky po splatnosti do 60 dní.

Poznámky Úč PODV 3 - 01

IČO

| | | | | | | | |
|---|---|---|---|---|---|---|---|
| 3 | 1 | 4 | 1 | 2 | 1 | 0 | 6 |
|---|---|---|---|---|---|---|---|

DIČ

| | | | | | | | | | |
|---|---|---|---|---|---|---|---|---|---|
| 2 | 0 | 2 | 0 | 3 | 8 | 3 | 6 | 9 | 5 |
|---|---|---|---|---|---|---|---|---|---|

Štruktúra záväzkov (okrem bankových úverov, pôžičiek a návratných finančných výpomocí, záväzkov zo sociálneho fondu, odloženého daňového záväzku a rezerv) podľa zostatkovej doby splatnosti k 31. decembru 2025 je uvedená v nasledujúcom prehľade:

| | Účtovná hodnota | Menej ako 1 rok | 1 – 5 rokov | Viac ako 5 rokov |
|--|--------------------|--------------------|-------------|---------------------|
| Záväzky z obchodného styku voči prepojeným účtovným jednotkám | 35 806 | 35 806 | 0 | 0 |
| Záväzky z obchodného styku v rámci podielovej účasti okrem záväzkov voči prepojeným účtovným jednotkám | 0 | 0 | 0 | 0 |
| Ostatné záväzky z obchodného styku | 7 540 548 | 7 540 548 | 0 | 0 |
| Čistá hodnota zákazky | 0 | 0 | 0 | 0 |
| Ostatné záväzky voči prepojeným účtovným jednotkám | 0 | 0 | 0 | 0 |
| Ostatné záväzky v rámci podielovej účasti okrem záväzkov voči prepojeným účtovným jednotkám | 0 | 0 | 0 | 0 |
| Ostatné dlhodobé záväzky | 1 225 308 | 1 225 308 | 0 | 0 |
| Dlhodobé prijaté preddavky | 0 | 0 | 0 | 0 |
| Dlhodobé zmenky na úhradu | 0 | 0 | 0 | 0 |
| Vydané dlhopisy | 0 | 0 | 0 | 0 |
| Iné dlhodobé záväzky | 0 | 0 | 0 | 0 |
| Záväzky voči spoločníkom a združeniu | 1 978 | 1 978 | 0 | 0 |
| Záväzky voči zamestnancom | 348 961 | 348 961 | 0 | 0 |
| Záväzky zo sociálneho poistenia | 251 475 | 251 475 | 0 | 0 |
| Daňové záväzky a dotácie | 64 033 | 64 033 | 0 | 0 |
| Záväzky z derivátových operácií | 0 | 0 | 0 | 0 |
| Iné záväzky | 44 169 | 44 169 | 0 | 0 |
| | 9 512 278 | 9 512 278 | 0 | 0 |

Poznámky Úč PODV 3 - 01

IČO

| | | | | | | | |
|---|---|---|---|---|---|---|---|
| 3 | 1 | 4 | 1 | 2 | 1 | 0 | 6 |
|---|---|---|---|---|---|---|---|

DIČ

| | | | | | | | | | |
|---|---|---|---|---|---|---|---|---|---|
| 2 | 0 | 2 | 0 | 3 | 8 | 3 | 6 | 9 | 5 |
|---|---|---|---|---|---|---|---|---|---|

Štruktúra záväzkov (okrem bankových úverov, pôžičiek a návratných finančných výpomocí, záväzkov zo sociálneho fondu, odloženého daňového záväzku a rezerv) podľa zostatkovej doby splatnosti k 31. decembru 2024 je uvedená v nasledujúcom prehľade:

| | Účtovná hodnota | Menej ako 1 rok | 1 – 5 rokov | Viac ako 5 rokov |
|--|--------------------|--------------------|--------------|---------------------|
| Záväzky z obchodného styku voči prepojeným účtovným jednotkám | 49 274 | 49 274 | 0 | 0 |
| Záväzky z obchodného styku v rámci podielovej účasti okrem záväzkov voči prepojeným účtovným jednotkám | 0 | 0 | 0 | 0 |
| Ostatné záväzky z obchodného styku | 12 202 790 | 12 202 790 | 0 | 0 |
| Čistá hodnota zákazky | 0 | 0 | 0 | 0 |
| Ostatné záväzky voči prepojeným účtovným jednotkám | 0 | 0 | 0 | 0 |
| Ostatné záväzky v rámci podielovej účasti okrem záväzkov voči prepojeným účtovným jednotkám | 0 | 0 | 0 | 0 |
| Ostatné dlhodobé záväzky | 0 | 0 | 0 | 0 |
| Dlhodobé prijaté preddavky | 0 | 0 | 0 | 0 |
| Dlhodobé zmenky na úhradu | 0 | 0 | 0 | 0 |
| Vydané dlhopisy | 0 | 0 | 0 | 0 |
| Iné dlhodobé záväzky | 3 652 | 0 | 3 652 | 0 |
| Záväzky voči spoločníkom a združeniu | 5 003 | 5 003 | 0 | 0 |
| Záväzky voči zamestnancom | 352 457 | 352 457 | 0 | 0 |
| Záväzky zo sociálneho poistenia | 241 960 | 241 960 | 0 | 0 |
| Daňové záväzky a dotácie | 503 962 | 503 962 | 0 | 0 |
| Záväzky z derivátových operácií | 0 | 0 | 0 | 0 |
| Iné záväzky | 41 548 | 41 548 | 0 | 0 |
| | 13 400 646 | 13 396 994 | 3 652 | 0 |

Informácie k záväzkom z finančného prenájmu sú uvedené v časti F.1.

IČO 3 1 4 1 2 1 0 6

DIČ 2 0 2 0 3 8 3 6 9 5

13. Odložený daňový záväzok

Výpočet odloženého daňového záväzku je uvedený v nasledujúcom prehľade:

| | 31. 12. 2025 | 31. 12. 2024 |
|---|-----------------|------------------|
| Dočasné rozdiely medzi účtovnou hodnotou majetku a daňovou základňou, z toho: | -4 973 561 | -5 665 484 |
| – odpočítateľné | | |
| – zdaniteľné | -4 973 561 | -5 665 484 |
| Dočasné rozdiely medzi účtovnou hodnotou záväzkov a daňovou základňou, z toho: | 1 258 962 | 1 291 120 |
| – odpočítateľné | 1 258 962 | 1 291 120 |
| – zdaniteľné | | |
| Možnosť umorovať daňovú stratu v budúcnosti | | |
| Možnosť previesť nevyužitú daňovú odpočty | 0 | 0 |
| Sadzba dane z príjmov (v %) | 24% | 24% |
| Odložený daňový záväzok | 891 504 | 1 049 847 |
| Zmena odloženého daňového záväzku | -158 344 | 70 911 |
| Zaúčtovaná ako náklad | -158 344 | 70 911 |
| Zaúčtovaná do vlastného imania | 0 | 0 |

14. Sociálny fond

Tvorba a čerpanie sociálneho fondu v priebehu účtovného obdobia sú znázornené v nasledujúcom prehľade:

| | 31. 12. 2025 | 31. 12. 2024 |
|----------------------------|--------------|--------------|
| | EUR | EUR |
| Stav k 1. januáru | 529 | 710 |
| Tvorba na ťarchu nákladov | 86 895 | 93 645 |
| Tvorba zo zisku | 0 | 0 |
| Čerpanie | -87 406 | -93 826 |
| Stav k 31. decembru | 18 | 529 |

Časť sociálneho fondu sa podľa zákona o sociálnom fonde tvorí povinne na ťarchu nákladov a časť sa môže vytvárať zo zisku. Sociálny fond sa podľa zákona o sociálnom fonde čerpá na sociálne, zdravotné, rekreačné a iné potreby zamestnancov.

Poznámky Úč PODV 3 - 01

IČO 3 1 4 1 2 1 0 6

DIČ 2 0 2 0 3 8 3 6 9 5

15. Bankové úvery

Štruktúra bankových úverov je uvedená v nasledujúcom prehľade:

| | Mena | Úrok p.a. v % | Dátum splatnosti | Suma | Suma | Suma |
|---------------------------------|------|------------------|---------------------|---|---------------------------------------|---|
| | | | | istiny v príslušnej mene k 31.12.2025 | istiny v eurách k 31.12.2025 | istiny v príslušnej mene k 31.12.2024 |
| Dlhodobé bankové úvery | | | | | | |
| Bankový úver | EUR | | | 0 | 0 | 0 |
| | | | | 0 | 0 | 0 |
| Krátkodobé bankové úvery | | | | | | |
| Kontokorentný úver | EUR | 2,812 | priebežne | 11 832 136 | 11 832 136 | 8 844 118 |
| | | | | 11 832 136 | 11 832 136 | 8 844 118 |
| Spolu | | | | 11 832 136 | 11 832 136 | 8 844 118 |

Štruktúra bankových úverov podľa zostatkovej doby splatnosti je uvedená v nasledujúcom prehľade:

| | 31.12.2025 EUR | 31.12.2024 EUR |
|--|-------------------|-------------------|
| Bankové úvery po splatnosti | 0 | 0 |
| Bankové úvery so zostatkovou dobou splatnosti do 1 roka | 11 832 136 | 8 844 118 |
| Bankové úvery so zostatkovou dobou splatnosti 1 až 5 rokov | 0 | 0 |
| Bankové úvery so zostatkovou dobou splatnosti dlhšou ako 5 rokov | 0 | 0 |
| Spolu | 11 832 136 | 8 844 118 |

Úvery sú zabezpečené pohľadávkami, zásobami a blankozmenkou.

F. INFORMÁCIE O PRENÁJMOCH**1. Finančný prenájom (Spoločnosť ako nájomca)**

Spoločnosť má záväzky z finančného prenájmu na vrtnú súpravu, nákladné auto Mercedes. Výška budúcich platieb rozdelená na istinu a finančný náklad podľa doby splatnosti je uvedená v nasledujúcom prehľade:

| | 31.12.2025 | | 31.12.2024 | |
|--|---------------|------------------------|---------------|------------------------|
| | istina EUR | finančný náklad EUR | istina EUR | finančný náklad EUR |
| Záväzky so zostatkovou dobou splatnosti do 1 roka | 3 652 | 89 | 3 768 | 313 |
| Záväzky so zostatkovou dobou splatnosti 1 až 5 rokov | | | 3 652 | 89 |
| Záväzky so zostatkovou dobou splatnosti dlhšou ako 5 rokov | 0 | 0 | 0 | 0 |
| Spolu | 3 652 | 89 | 7 420 | 402 |

Informácie o finančnom prenájme sú uvedené aj v časti E.1.

Záväzky z finančného prenájmu sú kryté záložným právom k predmetom prenájmu.

G. INFORMÁCIE O DANIACH Z PRÍJMOV

Prevod od teoretickej dane z príjmov k vykázanej dani z príjmov je uvedený v nasledujúcom prehľade:

| | 2025 | | | 2024 | | |
|---|--------------------|----------------|----------------|--------------------|------------------|----------------|
| | Základ dane EUR | Daň EUR | Daň % | Základ dane EUR | Daň EUR | Daň % |
| Výsledok hospodárenia pred zdanením | 2 090 649 | | | 4 209 266 | | |
| z toho teoretická daň 24 % | | 501 756 | 24,00 % | | 883 946 | 21,00 % |
| Daňovo neuznané náklady | 1 479 917 | 355 180 | 16,99 % | 1 383 336 | 290 500 | 6,90 % |
| Výnosy nepodliehajúce dani | -470 553 | -112 933 | -5,40 % | -826 269 | -173 516 | -4,12 % |
| Umorenie daňovej straty | 0 | 0 | 0,00 % | 0 | 0 | 0,00 % |
| Využitie daňových odpočtov a iných daňových nárokov | 0 | 0 | 0,00 % | 0 | 0 | 0,00 % |
| Daň vyberaná zrážkou | 0 | 0 | 0,00 % | 0 | 0 | 0,00 % |
| | 3 100 013 | 744 003 | 35,59 % | 4 766 333 | 1 000 930 | 23,78 % |
| Splatná daň | | 744 003 | 35,59 % | | 1 000 930 | 23,78 % |
| Odložená daň | | -158 344 | -7,57 % | | 70 911 | 1,68 % |
| Celková vykázaná daň | | 585 659 | 28,01 % | | 1 071 841 | 25,46 % |

Sadzba dane z príjmov v Slovenskej republike pri zdaniteľných príjmoch nad 5 mil.EUR je 24 % (v roku 2024: 21 %).

Odložená daň bola prepočítaná sadzbou 24% (v roku 2023: 24%)

Ďalšie informácie k odloženým daniam:

| | 2025 EUR | 2024 EUR |
|--|-------------|-------------|
| Suma odložených daní z príjmov účtovaných v bežnom účtovnom období ako náklad alebo výnos vyplývajúca zo zmeny sadzby dane z príjmov | | 131 230 |

Poznámky Úč PODV 3 - 01

IČO 3 1 4 1 2 1 0 6

DIČ 2 0 2 0 3 8 3 6 9 5

H. INFORMÁCIE O POLOŽKÁCH VÝKAZU ZISKOV A STRÁT**1. Tržby za vlastné výkony a tovar**

Tržby za vlastné výkony a tovar podľa jednotlivých segmentov, t. j. podľa typov výrobkov a služieb, sú uvedené v nasledujúcom prehľade:

| | 2025 EUR | 2024 EUR |
|---------------------------------|-------------------|-------------------|
| Výrobky | | |
| Cement | 48 726 138 | 66 211 724 |
| Slinok | 202 982 | |
| Kameň | 15 897 | 207 239 |
| | 48 945 017 | 66 418 963 |
| Tovar | | |
| Cement | | 5 468 586 |
| Iné | | |
| | 0 | 5 468 586 |
| Služby | | |
| Spaľovanie alternatívnych palív | 1 495 966 | 1 301 791 |
| Nájom | 23 710 | 19 539 |
| Iné | 59 680 | 93 654 |
| | 1 579 356 | 1 414 984 |
| Spolu | 50 524 373 | 73 302 533 |

2. Zmena stavu zásob vlastnej výroby

Zmena stavu zásob vlastnej výroby vykázaná vo výkaze ziskov a strát je zvýšenie 2 112 276 EUR (v roku 2024 zníženie 895154 EUR). Vychádzajúc zo súvahových položiek predstavuje zvýšenie 2 112 276 EUR (v roku 2024 zníženie 895154 EUR), ako je to znázornené v nasledujúcom prehľade:

| | 31. 12. 2025 EUR | Stav k | | Zmena stavu | |
|--------------------------------------|---------------------|---------------------|---------------------|------------------|-----------------|
| | | 31. 12. 2024 EUR | 31. 12. 2023 EUR | 2025 EUR | 2024 EUR |
| Nedokončená výroba | 4 523 433 | 2 380 087 | 3 341 177 | 2 143 346 | -961 090 |
| Hotové výrobky | 1 126 813 | 1 157 883 | 1 097 262 | -31 070 | 60 622 |
| Spolu | <u>5 650 246</u> | <u>3 537 970</u> | <u>4 438 439</u> | 2 112 276 | -900 468 |
| Manká a škody | | | | 0 | 5 314 |
| Reprezentačné | | | | 0 | 0 |
| Dary | | | | 0 | 0 |
| Iné - prevzaté pri kúpe podniku | | | | 0 | 0 |
| Zmena stavu vo výkaze ziskov a strát | | | | 2 112 276 | -895 154 |

3. Ostatné výnosy z hospodárskej činnosti

| | 2025 EUR | 2024 EUR |
|--|-------------------|-------------------|
| Emisné kvóty | 17 044 353 | 14 946 550 |
| Kovový šrot | 70 002 | 12 300 |
| Náhrady škody | 0 | 144 376 |
| Dotácia zo ŠR na el.energiu, vzdelávanie | 0 | -198 229 |
| Iné | 11 503 | 8 772 |
| Spolu | 17 125 858 | 14 913 768 |

4. Osobné náklady

| | 2025 EUR | 2024 EUR |
|------------------------------------|------------------|------------------|
| Mzdy | 5 160 017 | 5 165 720 |
| Ostatné náklady na závislú činnosť | 204 400 | 200 981 |
| Sociálne poistenie | 1 410 765 | 1 416 258 |
| Zdravotné poistenie | 583 637 | 593 254 |
| Sociálne zabezpečenie | 641 794 | 633 724 |
| Spolu | 8 000 613 | 8 009 936 |

5. Kurzové zisky

| | 2025 EUR | 2024 EUR |
|--|---------------|--------------|
| Kurzové zisky | 7 793 | 8 732 |
| Kurzové zisky účtované ku dňu, ku ktorému sa zostavuje účtovná zvierka | 5 110 | -189 |
| Spolu | 12 903 | 8 543 |

6. Náklady na poskytnuté služby

| | 2025 EUR | 2024 EUR |
|---------------------------------|-------------------|-------------------|
| Opravy, výmurovky | 2 335 326 | 3 433 413 |
| Licenčný poplatok | 194 305 | 255 600 |
| Doprava | 5 906 632 | 9 765 965 |
| Nájomné | 687 675 | 560 681 |
| Prenájom (lízing) | 1 611 640 | 912 513 |
| Náklady na inzerciu, reklamu | 198 188 | 305 578 |
| Právne a ekonomické poradenstvo | 429 410 | 410 534 |
| Čistiace a pom. Práce | 515 372 | 413 577 |
| Environment | 161 915 | 154 065 |
| Náklady na kvalitu | 102 369 | 126 805 |
| Strážna služba | 238 787 | 239 543 |
| Iné | 647 363 | 777 585 |
| Spolu | 13 028 982 | 17 355 859 |

IČO 3 1 4 1 2 1 0 6

DIČ 2 0 2 0 3 8 3 6 9 5

7. Ostatné náklady na hospodársku činnosť

| | 2025 EUR | 2024 EUR |
|--------------------------|-------------------|-------------------|
| Poistenie | 443 195 | 354 427 |
| Rezerva na rekultiváciu | -66 520 | 54 141 |
| Dary | 66 560 | 50 940 |
| Tvorba rezervy na emisie | 17 157 975 | 15 838 094 |
| Pokuty, penále | 118 537 | 55 280 |
| Príspevky združeniam | 28 744 | 32 510 |
| Manká a škody | 0 | 5 314 |
| Ostatné | 12 531 | 615 |
| Spolu | 17 761 022 | 16 391 321 |

8. Kurzové straty

| | 2025 EUR | 2024 EUR |
|---|---------------|----------------|
| Kurzové straty | 88 540 | 203 472 |
| Kurzové straty účtované ku dňu, ku ktorému sa zostavuje účtovná zvierka | 2 618 | 10 224 |
| Spolu | 91 158 | 213 696 |

9. Finančné náklady

| | 2025 EUR | 2024 EUR |
|---|------------------|------------------|
| Náklady z predaja cenných papierov a podielov | 1 314 325 | 557 775 |
| Nákladové úroky | 334 905 | 555 978 |
| Bankové poplatky | 27 570 | 28 780 |
| Iné | 0 | 0 |
| Spolu | 1 676 800 | 1 142 533 |

10. Náklady za audit a poradenstvo

Náklady za audit a poradenstvo obsahujú náklady za overenie účtovnej zvierky audítorskou spoločnosťou a iné služby poskytnuté touto spoločnosťou v nasledujúcom členení:

| | 2025 EUR | 2024 EUR |
|--|---------------|---------------|
| Náklady na overenie individuálnej a konsolidovanej účtovnej zvierky audítormi alebo audítorskou spoločnosťou | 21 990 | 29 900 |
| Iné uist'ovacie služby | 0 | 0 |
| Daňové poradenstvo | 0 | 0 |
| Ostatné neaudítorské služby | 0 | 0 |
| Spolu | 21 990 | 29 900 |

Poznámky Úč PODV 3 - 01

IČO

| | | | | | | | |
|---|---|---|---|---|---|---|---|
| 3 | 1 | 4 | 1 | 2 | 1 | 0 | 6 |
|---|---|---|---|---|---|---|---|

DIČ

| | | | | | | | | | |
|---|---|---|---|---|---|---|---|---|---|
| 2 | 0 | 2 | 0 | 3 | 8 | 3 | 6 | 9 | 5 |
|---|---|---|---|---|---|---|---|---|---|

11. Čistý obrat

Členenie čistého obratu podľa § 2 ods. 15 zákona o účtovníctve podľa jednotlivých typov výrobkov, tovarov a služieb alebo iných činností účtovnej jednotky a hlavných geografických oblastí odbytu:

| <u>Krajina</u> | <u>Výrobky, tovary a služby</u> | <u>2025</u> EUR | <u>2024</u> EUR |
|----------------------------|---------------------------------|--------------------|--------------------|
| Slovenská republika | Výrobky | 35 311 399 | 40 228 679 |
| | Tovar | 0 | 31 296 |
| | Služby | 780 894 | 642 978 |
| | Spolu | 36 092 293 | 40 902 953 |
| Európska únia | Výrobky | 13 633 618 | 26 190 284 |
| | Tovar | 0 | 5 437 291 |
| | Služby | 798 462 | 772 006 |
| | Spolu | 14 432 080 | 32 399 581 |
| Spolu | Výrobky | 48 945 017 | 66 418 963 |
| | Tovar | 0 | 5 468 587 |
| | Služby | 1 579 356 | 1 414 984 |
| | Spolu | 50 524 373 | 73 302 534 |

I. INFORMÁCIE O INÝCH AKTÍVACH A INÝCH PASÍVACH**1. Podmienené záväzky**

Vzhľadom na to, že mnohé oblasti slovenského daňového práva doteraz neboli dostatočne overené praxou, existuje neistota v tom, ako ich budú daňové orgány aplikovať. Mieru tejto neistoty nie je možné kvantifikovať a zanikne až potom, keď budú k dispozícii právne precedensy, prípadne oficiálne interpretácie príslušných orgánov. Vedenie Spoločnosti si nie je vedomé žiadnych okolností, v dôsledku ktorých by jej vznikol významný náklad.

V Spoločnosti prebehla daňová kontrola na daň z príjmov za r.2011-2016 zameraná na posúdenie uznania manažérskych služieb, ktoré materská spoločnosť fakturovala počas týchto rokov na Cemmac a.s. Spoločnosť zaúčtovala výšku dodatočného odvodu dane. Keďže išlo o významné dorubenie dane predchádzajúcich období, čiastka 776 892 EUR bola zaúčtovaná na účte 429 Neuhradená strata min.období v r.2022 a 85 895 v r.2023.

V r. 2024 bol dodatočný odvod dane z príjmov za r.2011 vrátený, nakoľko bolo daňové konanie zastavené z dôvodu zániku práva vyrubiť daň.

V r.2025 Spoločnosť vyrovnala daňové záväzky za r.2013 a 2014, ale podala odvolania a v súčasnosti prebiehajú súdne spory s Finančným riaditeľstvom SR ku všetkým kontrolovaným obdobiam.

Vzhľadom k tomu, že nie je možné spoľahlivo odhadnúť výšku možných úrokov z omeškania, ktoré by mohli zaťažiť spoločnosť v budúcnosti, spoločnosť o možných úrokoch z omeškania neúčtovala.

Poznámky Úč PODV 3 - 01

IČO

| | | | | | | | |
|---|---|---|---|---|---|---|---|
| 3 | 1 | 4 | 1 | 2 | 1 | 0 | 6 |
|---|---|---|---|---|---|---|---|

DIČ

| | | | | | | | | | |
|---|---|---|---|---|---|---|---|---|---|
| 2 | 0 | 2 | 0 | 3 | 8 | 3 | 6 | 9 | 5 |
|---|---|---|---|---|---|---|---|---|---|

2. Najatý majetok

Spoločnosť má v nájme (operatívny prenájom) :

| Predmet nájmu | Zostatková doba nájmu v rokoch | Ročné nájomné |
|--------------------------|--------------------------------|---------------|
| Osobné vozidlá | 1-3 | 86 tis. EUR |
| Nákladné vozidlá | 4 | 37 tis. EUR |
| Nakladače | 1-2 | 222 tis. EUR |
| Vysokozdvížne vozíky | 1-4 | 14 tis. EUR |
| Fotovoltaická elektráreň | 4 | 857 tis. EUR |
| Kompresorovňa | 5 | 278 tis. EUR |
| Vagóny | neurčito | 320 tis. EUR |
| Hydraulické kladivo | 2 | 11 tis. EUR |
| Difraktometer | 2 | 43 tis. EUR |
| Laboratórne zariadenia | 3 | 48 tis. EUR |
| Zariadenia – Kalorimeter | 4 | 13 tis. EUR |

J. INFORMÁCIE O SKUTOČNOSTIACH, KTORÉ NASTALI PO DNI, KU KTORÉMU SA ZOSTAVUJE ÚČTOVNÁ ZÁVIERKA, DO DŇA ZOSTAVENIA ÚČTOVNEJ ZÁVIERKY

Po 31. decembri 2025 nenastali žiadne udalosti majúce významný vplyv na verné zobrazenie skutočností, ktoré sú predmetom účtovníctva.

Dňa 26.1.2026 došlo k zmene v zložení dozornej rady – boli zvolení noví 3 členovia z radov zamestnancov.

K. INFORMÁCIE O EKONOMICKÝCH VZŤAHOCH ÚČTOVNEJ JEDNOTKY A SPRIAZNENÝCH OSÔB

Spriaznenými osobami Spoločnosti sú spriaznené účtovné jednotky v skupine, ako aj ich štatutárne orgány, riaditelia a výkonní riaditelia

Transakcie s materskou účtovnou jednotkou

Majetok a záväzky z transakcií s materskou účtovnou jednotkou sú uvedené v nasledujúcom prehľade:

| | 31. 12. 2025 | 31. 12. 2024 |
|----------------------------------|------------------|--------------|
| | EUR | EUR |
| Záväzky z nevyplatených dividend | 1 225 308 | - |
| Záväzky spolu | 1 225 308 | - |

IČO 3 1 4 1 2 1 0 6

DIČ 2 0 2 0 3 8 3 6 9 5

Transakcie s dcérskou účtovnou jednotkou

Spoločnosť uskutočnila nasledujúce transakcie s dcérskou účtovnou jednotkou:

| | 2025 | 2024 |
|-----------------------------|------------------|------------------|
| | EUR | EUR |
| Predaj cementu | 2 933 698 | 3 675 201 |
| Predaj materiálu | | |
| Poradenské služby | 36 875 | 22 694 |
| Uroky z poskytnutej pôžičky | - | - |
| Výnosy spolu | 2 970 573 | 3 697 895 |

| | 2025 | 2024 |
|--------------------------|----------------|---------------|
| | EUR | EUR |
| Nákup nehmotného majetku | 226 500 | 87 142 |
| Nákup materiálu | 6 322 | |
| Opravy | 474 | |
| Ostatné služby | 24 065 | |
| Nákupy spolu | 257 361 | 87 142 |

| | 2025 | 2024 |
|---|-----------|-----------|
| | EUR | EUR |
| Poskytnutá záruka na bankový úver, kontokorentný účet | 3 000 000 | 1 000 000 |

Majetok a záväzky z transakcií s dcérskou účtovnou jednotkou sú uvedené v nasledujúcom prehľade:

| | 31. 12. 2025 | 31. 12. 2024 |
|-------------------------------|------------------|------------------|
| | EUR | EUR |
| Pohľadávky z obchodného styku | 1 425 323 | 2 003 557 |
| Podielové cenné papiere | 2 386 696 | 686 696 |
| Majetok spolu | 3 812 019 | 2 690 253 |

Transakcie s ostatnými spriaznenými osobami

Spoločnosť uskutočnila nasledujúce transakcie na strane nákladov s ostatnými spriaznenými osobami:

| | 2025 | 2024 |
|--------------------------|----------------|----------------|
| | EUR | EUR |
| Nákup nehmotného majetku | 25 538 | 137 106 |
| Poistenie | 353 333 | 84 672 |
| Licenčný poplatok | 194 305 | 255 600 |
| IT | 162 803 | 119 924 |
| Ostatné služby | 969 | 2 121 |
| Nákupy spolu | 736 948 | 599 423 |

Majetok a záväzky z týchto transakcií s ostatnými spriaznenými osobami sú uvedené v nasledujúcom prehľade:

IČO

| | | | | | | | |
|---|---|---|---|---|---|---|---|
| 3 | 1 | 4 | 1 | 2 | 1 | 0 | 6 |
|---|---|---|---|---|---|---|---|

DIČ

| | | | | | | | | | |
|---|---|---|---|---|---|---|---|---|---|
| 2 | 0 | 2 | 0 | 3 | 8 | 3 | 6 | 9 | 5 |
|---|---|---|---|---|---|---|---|---|---|

| | 31. 12. 2025 | 31. 12. 2024 |
|----------------------------|---------------|---------------|
| | EUR | EUR |
| Závazky z obchodného styku | 35 806 | 49 274 |
| Závazky spolu | 35 806 | 49 274 |

Spoločnosť uskutočnila nasledujúce transakcie na strane výnosov s ostatnými spriaznenými osobami:

| | 2025 | 2024 |
|---------------------|------------------|------------------|
| | EUR | EUR |
| Predaj cementu | 3 825 610 | 4 767 880 |
| Predaj služieb | 25 760 | 2 736 |
| Ost. výnosy | 7 286 | - |
| Výnosy spolu | 3 858 656 | 4 770 616 |

Majetok a záväzky z týchto transakcií s ostatnými spriaznenými osobami (sesterskými účtovnými jednotkami) sú uvedené v nasledujúcom prehľade:

| | 31. 12. 2025 | 31. 12. 2024 |
|-------------------------------|----------------|---------------|
| | EUR | EUR |
| Pohľadávky z obchodného styku | 133 561 | 88 938 |
| Iné pohľadávky | | |
| Pohľadávky spolu | 133 561 | 88 938 |

Transakcie s kľúčovým manažmentom

Kľúčovým manažmentom sú osoby, ktoré majú právomoc a zodpovednosť za plánovanie, riadenie a kontrolu činnosti účtovnej jednotky, priamo alebo nepriamo, vrátane každého výkonného riaditeľa alebo iného riaditeľa účtovnej jednotky. Priemerný počet osôb kľúčového manažmentu v rokoch 2025 bol 4 a v roku 2024 bol 5.

Odmeny vyplatené alebo záväzky voči osobám kľúčového manažmentu (ktoré sa vykazujú v rámci osobných nákladov vo výkaze ziskov a strát) sú nasledovné:

| | 2025 | 2024 |
|---|----------------|----------------|
| | EUR | EUR |
| Mzdy a ostatné krátkodobé zamestnanecké požitky | 431 893 | 413 974 |
| Doplnkové poistenie | 1 278 | 1 278 |
| Spolu | 433 171 | 415 252 |

Kľúčovému manažmentu neboli poskytnuté žiadne iné významné platby alebo výhody.

L. INFORMÁCIE O PRÍJMOCH A VÝHODÁCH ČLENOV ŠTATUTÁRNYCH ORGÁNOV, DOZORNÝCH ORGÁNOV A INÝCH ORGÁNOV ÚČTOVNEJ JEDNOTKY

Odmeny členov štatutárnych orgánov Spoločnosti z dôvodu výkonu ich funkcie pre Spoločnosť v sledovanom účtovnom období boli 200 800 EUR (v roku 2024: 197 381 EUR) a odmeny dozorných orgánov Spoločnosti boli vyplatené vo výške 3600 EUR (v roku 2024: 3600 EUR).

Poznámky Úč PODV 3 - 01

IČO 3 1 4 1 2 1 0 6

DIČ 2 0 2 0 3 8 3 6 9 5

Členom štatutárneho orgánu, ani členom dozorných orgánov neboli v roku 2025 poskytnuté žiadne pôžičky, záruky alebo iné formy zabezpečenia, ani finančné prostriedky alebo iné plnenia na súkromné účely členov, ktoré sa vyúčtávajú (v roku 2024: žiadne).

M. PREHĽAD O POHYBE VLASTNÉHO IMANIA

Prehľad o pohybe vlastného imania v priebehu účtovného obdobia je uvedený v nasledujúcom prehľade:

| | Stav k 1.1.2025 EUR | Prírastky EUR | Úbytky EUR | Presuny EUR | Stav k 31.12.2025 EUR |
|--|---------------------------|------------------|------------------|----------------|-----------------------------|
| Základné imanie | 16 414 080 | 0 | 0 | 0 | 16 414 080 |
| Základné imanie | 16 414 080 | 0 | | | 16 414 080 |
| Zmena základného imania | 0 | 0 | 0 | 0 | 0 |
| Pohľadávky za upísané vlastné imanie | 0 | 0 | 0 | 0 | 0 |
| Emisné ážio | 2 310 728 | 0 | 0 | 0 | 2 310 728 |
| Ostatné kapitálové fondy | 189 816 | 0 | 0 | 0 | 189 816 |
| Zákonné rezervné fondy | 3 417 078 | 0 | 0 | 0 | 3 417 078 |
| Zákonný rezervný fond (nedeliteľný fond) | 3 282 816 | 0 | 0 | 0 | 3 282 816 |
| Rezervný fond na vlastné akcie a vlastné podiely | 134 262 | 0 | 0 | 0 | 134 262 |
| Ostatné fondy zo zisku | 942 029 | 0 | 0 | 0 | 942 029 |
| Štatutárne fondy | 0 | 0 | 0 | 0 | 0 |
| Ostatné fondy zo zisku | 942 029 | 0 | | | 942 029 |
| Oceňovacie rozdiely z precenenia | -224 538 | 0 | 0 | 0 | -224 538 |
| Oceňovacie rozdiely z precenenia majetku a záväzkov | -224 538 | 0 | 0 | 0 | -224 538 |
| Oceňovacie rozdiely z kapitálových účastín | 0 | 0 | 0 | 0 | 0 |
| Oceňovacie rozdiely z precenenia pri zlúčení, splynutí a rozdelení | 0 | 0 | 0 | 0 | 0 |
| Výsledok hospodárenia minulých rokov | 183 778 | 3 881 | 183 778 | 71 264 | 75 145 |
| Nerozdelený zisk minulých rokov | 183 778 | 3 881 | 183 778 | 71 264 | 75 145 |
| Neuhradená strata minulých rokov | 0 | 0 | 0 | 0 | 0 |
| Výsledok hospodárenia bežného účtovného obdobia | 3 137 425 | 1 504 989 | 3 066 161 | -71 264 | 1 504 989 |
| Spolu | 26 370 396 | 1 508 870 | 3 249 939 | 0 | 24 629 327 |

Oceňovací rozdiel z precenenia majetku a záväzkov -224538 EUR predstavuje precenenie podielu na základnom imaní v dcérskej spoločnosti Cemmac Beton s.r.o. k 31.12.2025 metódou vlastného imania (vykázaná strata).

Rezervný fond vo výške 134 262EUR súvisí s povinnosťou tvoriť rezervný fond v prípade, že Spoločnosť vlastní vlastné akcie podľa § 161d Obchodného zákonníka.

Zvýšenie nerozdeleného zisku predstavuje okrem zostatku z prerozdelenia zisku z r.2024 vo výške 58 163EUR, vlastné dividendy 13 101 EUR a neprevzaté dividendy staršie ako 4 roky 3 881 EUR.

Poznámky Úč PODV 3 - 01

IČO 3 1 4 1 2 1 0 6

DIČ 2 0 2 0 3 8 3 6 9 5

Prehľad o pohybe vlastného imania za predchádzajúce účtovné obdobie je uvedený v nasledujúcej tabuľke:

| | Stav k 1.1.2024 EUR | Prírastky EUR | Úbytky EUR | Presuny EUR | Stav k 31.12.2024 EUR |
|--|---------------------------|------------------|------------------|----------------|-----------------------------|
| Základné imanie | 16 414 080 | 0 | 0 | 0 | 16 414 080 |
| Základné imanie | 16 414 080 | 0 | | | 16 414 080 |
| Zmena základného imania | 0 | 0 | 0 | 0 | 0 |
| Pohľadávky za upísané vlastné imanie | 0 | 0 | 0 | 0 | 0 |
| Emisné ážio | 2 310 728 | 0 | 0 | 0 | 2 310 728 |
| Ostatné kapitálové fondy | 189 816 | 0 | 0 | 0 | 189 816 |
| Zákonné rezervné fondy | 3 417 334 | 0 | 256 | 0 | 3 417 078 |
| Zákonný rezervný fond (nedeliteľný fond) | 3 282 816 | 0 | 0 | 0 | 3 282 816 |
| Rezervný fond na vlastné akcie a vlastné podiely | 134 518 | 0 | 256 | 0 | 134 262 |
| Ostatné fondy zo zisku | 941 773 | 256 | 0 | 0 | 942 029 |
| Štatutárne fondy | 0 | 0 | 0 | 0 | 0 |
| Ostatné fondy zo zisku | 941 773 | 256 | | | 942 029 |
| Oceňovacie rozdiely z precenenia | -224 538 | 0 | 0 | 0 | -224 538 |
| Oceňovacie rozdiely z precenenia majetku a záväzkov | -224 538 | 0 | 0 | 0 | -224 538 |
| Oceňovacie rozdiely z kapitálových účastín | 0 | 0 | 0 | 0 | 0 |
| Oceňovacie rozdiely z precenenia pri zlúčení, splynutí a rozdelení | 0 | 0 | 0 | 0 | 0 |
| Výsledok hospodárenia minulých rokov | -6 154 | 140 357 | 0 | 49 575 | 183 778 |
| Nerozdelený zisk minulých rokov | 79 741 | 140 357 | | -36 320 | 183 778 |
| Neuhradená strata minulých rokov | -85 895 | 0 | 0 | 85 895 | 0 |
| Výsledok hospodárenia bežného účtovného obdobia | 1 871 510 | 3 137 425 | 1 821 935 | -49 575 | 3 137 425 |
| Spolu | 24 914 549 | 3 278 038 | 1 822 191 | 0 | 26 370 396 |

Poznámky Úč PODV 3 - 01

| | | | | | | | | | | |
|-----|---|---|---|---|---|---|---|---|---|---|
| IČO | 3 | 1 | 4 | 1 | 2 | 1 | 0 | 6 | | |
| DIČ | 2 | 0 | 2 | 0 | 3 | 8 | 3 | 6 | 9 | 5 |

N. PREHLAD PEŇAŽNÝCH TOKOV K 31. DECEMBRU 2025

| | 2025 EUR | 2024 EUR |
|--|--------------------|-------------------|
| Peňažné toky z prevádzkovej činnosti | | |
| Peňažné toky z prevádzky | 1 344 871 | 1 370 525 |
| Zaplatená daň z príjmov | -1 330 191 | -126 403 |
| Vyplatené dividendy | -2 004 762 | -1 820 774 |
| Peňažné toky pred položkami výnimočného rozsahu alebo výskytu | -1 990 082 | -576 652 |
| Príjmy z položiek výnimočného rozsahu alebo výskytu | 0 | 0 |
| Čisté peňažné toky z prevádzkovej činnosti | -1 990 082 | -576 652 |
| Peňažné toky z investičnej činnosti | | |
| Nákup dlhodobého majetku | | |
| Príjmy z predaja dlhodobého majetku | 1 285 352 | 3 820 159 |
| Obstaranie investícií | -2 630 151 | -4 649 497 |
| Prijaté dividendy | 0 | 0 |
| Čisté peňažné toky z investičnej činnosti | -1 344 799 | -829 338 |
| Peňažné toky z finančnej činnosti | | |
| Príjmy zo zvýšenia základného imania | | |
| Príjmy z úverov | | |
| Nákup vlastných akcií | | -256 |
| Splátky prijatých úverov | | -120 000 |
| Čisté peňažné toky z finančnej činnosti | 0 | -120 256 |
| (Úbytok) prírastok peňažných prostriedkov a peňažných ekvivalentov | -3 334 881 | -1 526 246 |
| Peňažné prostriedky a peňažné ekvivalenty na začiatku roka | -8 437 340 | -6 911 094 |
| Peňažné prostriedky a peňažné ekvivalenty na konci roka | -11 772 221 | -8 437 340 |

Poznámky Úč PODV 3 - 01

IČO 3 1 4 1 2 1 0 6

DIČ 2 0 2 0 3 8 3 6 9 5

Peňažné toky z prevádzky

| | 2025 EUR | 2024 EUR |
|---|------------------|------------------|
| Čistý zisk (pred odpočítaním daňových položiek) | 2 090 648 | 4 209 266 |
| Úpravy o nepeňažné operácie: | | |
| Odpisy dlhodobého hmotného a nehmotného majetku | 2 629 462 | 2 743 792 |
| Opravná položka k pohľadávkam | 3 179 | -124 361 |
| Opravná položka k zásobám | 116 165 | 70 575 |
| Opravná položka k dlhodobému hmotnému majetku | | 0 |
| Opravná položka k dlhodobému finančnému majetku | | 0 |
| Rezervy | 1 914 488 | -10 326 846 |
| Strata (zisk) z predaja dlhodobého majetku | -3 574 | |
| Výnosy z dlhodobého finančného majetku | | |
| Rozdiel medzi uznanou hodnotou vkladu a jeho účtovnou hodnotou | | |
| Iné nepeňažné operácie | | |
| Zisk z prevádzky pred zmenou pracovného kapitálu | 6 750 368 | -3 427 574 |
| Zmena pracovného kapitálu: | | |
| Úbytok (prírastok) pohľadávok z obchodného styku a iných pohľadávok (vrátane časového rozlíšenia aktív) | 2 419 898 | -4 671 134 |
| Úbytok (prírastok) zásob | -290 927 | 686 829 |
| (Úbytok) prírastok záväzkov (vrátane časového rozlíšenia pasív a | -4 618 660 | -2 117 171 |
| (Úbytok) prírastok krátkodobého finančného majetku | -2 915 808 | 10 899 575 |
| Peňažné toky z prevádzky | 1 344 871 | 1 370 525 |

Peňažné prostriedky

Peňažnými prostriedkami (angl. cash) sa rozumie peňažná hotovosť, ekvivalenty peňažnej hotovosti, peňažné prostriedky na bežných účtoch v bankách alebo pobočkách zahraničných bánk, kontokorentný účet a časť zostatku účtu peniaze na ceste, ktorý sa viaže k prevodu medzi bežným účtom a pokladnicou alebo medzi dvoma bankovými účtami.

Ekvivalenty peňažnej hotovosti

Peňažnými ekvivalentmi (angl. cash equivalents) sa rozumie krátkodobý finančný majetok zameniteľný za vopred známu sumu peňažných prostriedkov, pri ktorom nie je riziko výraznej zmeny jeho hodnoty v najbližších troch mesiacoch odo dňa, ku ktorému sa zostavuje účtovná zvierka, napríklad termínované vklady na bankových účtoch, ktoré sú uložené najviac na trojmesačnú výpovednú lehotu, likvidné cenné papiere určené na obchodovanie, prioritné akcie obstarané účtovnou jednotkou, ktoré sú splatné do troch mesiacov odo dňa, ku ktorému sa zostavuje účtovná zvierka.

Peňažné prostriedky tvoria:

| | 31.12.2025 | 31.12.2024 |
|----------------------------------|--------------------|-------------------|
| Finančné účty, riadok 71 súvahy | 59 915 | 406 778 |
| Kontokorentný úver bod.E.15 | -11 832 136 | -8 844 118 |
| Spolu peňažné prostriedky | -11 772 221 | -8 437 340 |