

**Metsa Tissue Slovakia s.r.o.**

Správa nezávislého audítora  
o overení účtovnej závierky a výročnej správy  
k 31. decembru 2025

## Obsah

### 1. Správa nezávislého audítora

Prílohy:

Účtovná závierka spoločnosti zostavená k 31. decembru 2025 v členení:

- Súvaha k 31. decembru 2025
- Výkaz ziskov a strát za rok končiaci k 31. decembru 2025
- Poznámky účtovnej závierky k 31. decembru 2025

### 2. Výročná správa



KPMG Slovensko spol. s r. o.  
Dvořákovo nábrežie 10  
811 02 Bratislava  
Slovakia

Tel +421 (0)2 59 98 41 11  
Web www.kpmg.sk

# Správa nezávislého audítora

**Spoločníkovi a konateľom spoločnosti Metsa Tissue Slovakia s.r.o.**

**Správa z auditu účtovnej závierky**

## Názor

Uskutočnili sme audit účtovnej závierky spoločnosti Metsa Tissue Slovakia s.r.o. („Spoločnosť“), ktorá obsahuje:

- súvahu k 31. decembru 2025;
- výkaz ziskov a strát za rok od 1. januára 2025 do 31. decembra 2025; a
- poznámky, ktoré obsahujú súhrn významných účtovných zásad a účtovných metód.

(„účtovná závierka“)

Podľa nášho názoru, priložená účtovná závierka poskytuje pravdivý a verný obraz finančnej situácie Spoločnosti k 31. decembru 2025 a výsledku jej hospodárenia za rok končiaci sa k uvedenému dátumu podľa zákona č. 431/2002 Z. z. o účtovníctve v znení neskorších predpisov („zákon o účtovníctve“).

## Základ pre názor

Audit sme vykonali podľa Medzinárodných audítorských štandardov (International Standards on Auditing, „ISAs“). Naša zodpovednosť podľa týchto štandardov je uvedená v odseku Zodpovednosť audítora za audit účtovnej závierky.

Od Spoločnosti sme nezávislí v zmysle Medzinárodného etického kódexu pre účtovných odborníkov (vrátane Medzinárodných štandardov nezávislosti), ktorý vydala Rada pre medzinárodné etické štandardy účtovníkov v znení schválenom Slovenskou komorou audítora (ďalej len „Etický kódex audítora“), vrátane etických požiadaviek zákona č. 423/2015 Z. z. o štatutárnom audite a o zmene a doplnení zákona č. 431/2002 Z. z. o účtovníctve v znení neskorších predpisov, v platnom znení (ďalej len „zákon o štatutárnom audite“), ktoré sa vzťahujú na audity účtovných závierok v Slovenskej republike. Splnili sme aj ostatné povinnosti týkajúce sa etiky v zmysle Etického kódexu audítora a etických požiadaviek zákona o štatutárnom audite.

Sme presvedčení, že audítorské dôkazy, ktoré sme získali, poskytujú dostatočný a vhodný základ pre náš názor.

## Zodpovednosť štatutárneho orgánu a osôb poverených správou a riadením za účtovnú závierku

Štatutárny orgán je zodpovedný za zostavenie tejto účtovnej závierky tak, aby poskytovala pravdivý a verný obraz podľa zákona o účtovníctve a za tie interné kontroly, ktoré považuje za potrebné na zostavenie účtovnej závierky, ktorá neobsahuje významné nesprávnosti, či už v dôsledku podvodu alebo chyby.

Pri zostavovaní účtovnej závierky je štatutárny orgán zodpovedný za zhodnotenie schopnosti Spoločnosti nepretržite pokračovať vo svojej činnosti, za opísanie skutočností týkajúcich sa nepretržitého pokračovania v činnosti, ak je to potrebné, a za použitie predpokladu nepretržitého pokračovania v činnosti v účtovníctve, ibaže by mal v úmysle Spoločnosť zlikvidovať alebo ukončiť jej činnosť, alebo by nemal inú realistickú možnosť než tak urobiť.

Osoby poverené správou a riadením sú zodpovedné za dohľad nad procesom finančného výkazníctva Spoločnosti.

## Zodpovednosť audítora za audit účtovnej závierky

Našou zodpovednosťou je získať primerané uistenie, či účtovná závierka ako celok neobsahuje významné nesprávnosti, či už v dôsledku podvodu alebo chyby, a vydať správu audítora, vrátane názoru. Primerané uistenie je uistenie vysokého stupňa, ale nie je zárukou toho, že audit vykonaný podľa Medzinárodných audítorských štandardov vždy odhalí významné nesprávnosti, ak také existujú. Nesprávnosti môžu vzniknúť v dôsledku podvodu alebo chyby a za významné sa považujú vtedy, ak by sa dalo odôvodnene očakávať, že jednotlivito alebo v súhrne by mohli ovplyvniť ekonomické rozhodnutia používateľov, uskutočnené na základe tejto účtovnej závierky.

V rámci auditu uskutočneného podľa medzinárodných audítorských štandardov, počas celého auditu uplatňujeme odborný úsudok a zachovávame profesionálny skepticizmus. Okrem toho:

- Identifikujeme a posudzujeme riziká významnej nesprávnosti účtovnej závierky, či už v dôsledku podvodu alebo chyby, navrhujeme a uskutočňujeme audítorské postupy reagujúce na tieto riziká a získavame audítorské dôkazy, ktoré sú dostatočné a vhodné na poskytnutie základu pre náš názor. Riziko neodhalenia významnej nesprávnosti v dôsledku podvodu je vyššie ako toto riziko v dôsledku chyby, pretože podvod môže zahŕňať tajnú dohodu, falšovanie, úmyselné vynechanie, nepravdivé vyhlásenie alebo obídenie internej kontroly.
- Oboznamujeme sa s internými kontrolami relevantnými pre audit, aby sme mohli navrhnúť audítorské postupy vhodné za daných okolností, ale nie za účelom vyjadrenia názoru na efektívnosť interných kontrol Spoločnosti.
- Hodnotíme vhodnosť použitých účtovných zásad a účtovných metód a primeranosť účtovných odhadov a uvedenie s nimi súvisiacich informácií, uskutočnené štatutárnym orgánom.
- Robíme záver o tom, či štatutárny orgán vhodne v účtovníctve používa predpoklad nepretržitého pokračovania v činnosti a na základe získaných audítorských dôkazov záver o tom, či existuje významná neistota v súvislosti s udalosťami alebo okolnosťami, ktoré by mohli významne spochybniť schopnosť Spoločnosti nepretržite pokračovať v činnosti. Ak dospejeme k záveru, že významná neistota existuje, sme povinní upozorniť v našej správe audítora na súvisiace informácie uvedené v účtovnej závierke alebo, ak sú tieto informácie nedostatočné, modifikovať náš názor. Naše závery vychádzajú z audítorských dôkazov získaných do dátumu vydania našej správy audítora. Budúce udalosti alebo okolnosti však môžu spôsobiť, že Spoločnosť prestane pokračovať v nepretržitej činnosti.

- Hodnotíme celkovú prezentáciu, štruktúru a obsah účtovnej závierky vrátane informácií v nej uvedených, ako aj to, či účtovná závierka zachytáva uskutočnené transakcie a udalosti spôsobom, ktorý vedie k ich vernému zobrazeniu.

S osobami poverenými správou a riadením komunikujeme okrem iného o plánovanom rozsahu a harmonograme auditu a o významných zisteniach auditu, vrátane všetkých významných nedostatkov internej kontroly, ktoré počas nášho auditu zistíme.

## Správa k ďalším požiadavkám zákonov a iných právnych predpisov

### Správa k iným informáciám, ktoré sa uvádzajú vo výročnej správe

Štatutárny orgán je zodpovedný za iné informácie. Iné informácie pozostávajú z informácií uvedených vo výročnej správe, zostavenej podľa požiadaviek zákona o účtovníctve, ale nezahŕňujú účtovnú závierku a našu správu audítora k tejto účtovnej závierke. Náš názor na účtovnú závierku sa nevzťahuje na tieto iné informácie vo výročnej správe, a okrem rozsahu výslovne uvedeného v našej správe, neposkytujeme žiadnu formu uistenia k týmto informáciám.

V súvislosti s auditom účtovnej závierky je našou zodpovednosťou oboznámenie sa s týmito inými informáciami uvedenými vo výročnej správe, a posúdenie, či tieto iné informácie nie sú vo významnom nesúlade s auditovanou účtovnou závierkou alebo našimi poznatkami, ktoré sme získali počas auditu účtovnej závierky, alebo sa inak zdajú byť významne nesprávne. Ak na základe nami vykonanej práce prídeme k záveru, že tieto iné informácie sú významne nesprávne, vyžaduje sa, aby sme tieto skutočnosti uviedli.

V súvislosti s výročnou správou zákon o účtovníctve vyžaduje, aby sme vyjadrili názor na to, či sú tieto iné informácie uvedené vo výročnej správe v súlade s účtovnou závierkou zostavenou za to isté účtovné obdobie, a či obsahuje informácie, ktorých uvedenie vyžaduje zákon o účtovníctve.

Na základe prác vykonaných počas auditu účtovnej závierky, podľa nášho názoru, vo všetkých významných súvislostiach:

- tieto iné informácie uvedené vo výročnej správe zostavenej za rok od 1. januára 2025 do 31. decembra 2025 sú v súlade s účtovnou závierkou zostavenou za to isté účtovné obdobie,
- výročná správa obsahuje informácie, ktorých uvedenie vyžaduje zákon o účtovníctve.

Okrem toho zákon o účtovníctve vyžaduje, aby sme uviedli, či sme na základe našich poznatkov o Spoločnosti a situácii v nej, ktoré sme získali počas auditu účtovnej závierky, zistili v týchto iných informáciách uvedených vo výročnej správe významné nesprávnosti. V tejto súvislosti neexistujú zistenia, ktoré by sme mali uviesť.

Audítorská spoločnosť:

**KPMG Slovensko spol. s r.o.**  
Licencia SKAU č. 96



Zodpovedný audítor:

**Ing. Ľuboš Vančo**  
Licencia SKAU č. 745

Bratislava, 9. júna 2026

# ÚČTOVNÁ ZÁVIERKA

podnikateľov v podvojnóm účtovníctve



zostavená k 3 1 . 1 2 . 2 0 2 5

Číselné údaje sa zarovnávajú vpravo, ostatné údaje sa píšú zľava. Nevyplnené riadky sa ponechávajú prázdne.  
Údaje sa vyplňajú paličkovým písmom (podľa tohto vzoru), písacím strojom alebo tlačiarňou, a to čiernou alebo tmavomodrou farbou.

Á Ä B Č D É F G H Í J K L M N O P Q R Š T Ú V X Ý Ž 0 1 2 3 4 5 6 7 8 9

Daňové identifikačné číslo 2 0 2 0 0 9 7 5 9 6 IČO 3 6 3 8 1 3 0 6 SK NACE 1 7 . 2 2 . 0	Účtovná závierka <input checked="" type="checkbox"/> riadna <input type="checkbox"/> mimoriadna <input type="checkbox"/> priebežná	Účtovná jednotka <input type="checkbox"/> malá <input checked="" type="checkbox"/> veľká  (vyznačí sa x)	Mesiac Rok Za obdobie od 0 1 2 0 2 5 do 1 2 2 0 2 5 Bezprostredne predchádzajúce obdobie od 0 1 2 0 2 4 do 1 2 2 0 2 4
---	---	--	--

Priložené súčasti účtovnej závierky

 Súvaha (Úč POD 1-01)  
(v celých eurách) Výkaz ziskov a strát (Úč POD 2-01)  
(v celých eurách) Poznámky (Úč POD 3-01)  
(v celých eurách alebo eurocentoch)

Obchodné meno (názov) účtovnej jednotky

M e t s a T i s s u e S l o v a k i a s . r . o .

Sídlo účtovnej jednotky

Ulica

P r i C e l u l ó z k e

Číslo

3 8 4 5 / 6 5

PSČ

Obec

0 1 0 0 1 Ž i l i n a

Označenie obchodného registra a číslo zápisu obchodnej spoločnosti

O R Ž i l i n a 5 3 5 8 1 / L

Telefónne číslo

Faxové číslo

E-mailová adresa

m e t s a . a c c . s k @ t m f - g r o u p . c o m

Zostavená dňa:

1 3 . 0 5 . 2 0 2 6

Schválená dňa:

. . 2 0

Podpisový záznam štatutárneho orgánu účtovnej jednotky alebo člena štatutárneho orgánu účtovnej jednotky alebo podpisový záznam fyzickej osoby, ktorá je účtovnou jednotkou:

Záznamy daňového úradu

Miesto pre evidenčné číslo

Odtlačok prezentačnej pečiatky daňového úradu





Ozna- čenie a	STRANA AKTÍV b	Číslo riadku c	Bežné účtovné obdobie		Bezprostredne predchádzajúce účtovné obdobie		
			1	Brutto - časť 1		Netto 2	Netto 3
				Korekcia - časť 2			
4.	Pestovateľské celky trvalých porastov (025) - /085, 092A/	15					
5.	Základné stádo a ťažné zvieratá (026) - /086, 092A/	16					
6.	Ostatný dlhodobý hmotný majetok (029, 02X, 032) - /089, 08X, 092A/	17					
7.	Obstarávaný dlhodobý hmotný majetok (042) - /094/	18	8 2 2 7 1 9 8	8 2 2 7 1 9 8	1 4 7 9 8 7 1		
8.	Poskytnuté preddavky na dlhodobý hmotný majetok (052) - /095A/	19			3 6 5 5 9		
9.	Opravná položka k nadobudnutému majetku (+/- 097) +/- 098	20					
<b>A.III.</b>	<b>Dlhodobý finančný majetok súčet (r. 22 až r. 32)</b>	21					
A.III.1.	Podielové cenné papiere a podiely v prepojených účtovných jednotkách (061A, 062A, 063A) - /096A/	22					
2.	Podielové cenné papiere a podiely s podielovou účasťou okrem v prepojených účtovných jednotkách (062A) - /096A/	23					
3.	Ostatné realizovateľné cenné papiere a podiely (063A) - /096A/	24					
4.	Pôžičky prepojeným účtovným jednotkám (066A) - /096A/	25					
5.	Pôžičky v rámci podielovej účasti okrem prepojeným účtovným jednotkám (066A) - /096A/	26					
6.	Ostatné pôžičky (067A) - /096A/	27					
7.	Dlhové cenné papiere a ostatný dlhodobý finančný majetok (065A, 069A,06XA) - /096A/	28					





Označenie a	STRANA AKTÍV b	Číslo riadku c	Bežné účtovné obdobie		Bezprostredne predchádzajúce účtovné obdobie
			1	2	
			Brutto - časť 1 Korekcia - časť 2	Netto	
			Netto 3		
1.a.	Pohľadávky z obchodného styku voči prepojeným účtovným jednotkám (311A, 312A, 313A, 314A, 315A, 31XA) - /391A/	43			
1.b.	Pohľadávky z obchodného styku v rámci podielovej účasti okrem pohľadávok voči prepojeným účtovným jednotkám (311A, 312A, 313A, 314A, 315A, 31XA) - /391A/	44			
1.c.	Ostatné pohľadávky z obchodného styku (311A, 312A, 313A, 314A, 315A, 31XA) - /391A/	45			
2.	Čistá hodnota zákazky (316A)	46			
3.	Ostatné pohľadávky voči prepojeným účtovným jednotkám (351A) - /391A/	47			
4.	Ostatné pohľadávky v rámci podielovej účasti okrem pohľadávok voči prepojeným účtovným jednotkám (351A) - /391A/	48			
5.	Pohľadávky voči spoločníkom, členom a združeniu (354A, 355A, 358A, 35XA) - /391A/	49			
6.	Pohľadávky z derivátových operácií (373A, 376A)	50			
7.	Iné pohľadávky (335A, 336A, 33XA, 371A, 374A, 375A, 378A) - /391A/	51			
8.	Odložená daňová pohľadávka (481A)	52			
<b>B.III.</b>	<b>Krátkodobé pohľadávky súčet (r. 54 + r. 58 až r. 65)</b>	53		2 2 8 4 1 7 7 2	2 2 8 4 1 7 7 2
					2 4 0 3 7 5 7 6
<b>B.III.1.</b>	<b>Pohľadávky z obchodného styku súčet (r. 55 až r. 57)</b>	54		1 7 3 8 7 8 4 6	1 7 3 8 7 8 4 6
					1 8 3 3 1 6 4 9
1.a.	Pohľadávky z obchodného styku voči prepojeným účtovným jednotkám (311A, 312A, 313A, 314A, 315A, 31XA) - /391A/	55		4 4 2 2 3 7 5	4 4 2 2 3 7 5
					5 2 4 2 7 9 3
1.b.	Pohľadávky z obchodného styku v rámci podielovej účasti okrem pohľadávok voči prepojeným účtovným jednotkám (311A, 312A, 313A, 314A, 315A, 31XA) - /391A/	56			



Ozna- čenie a	STRANA AKTÍV b	Číslo riadku c	Bežné účtovné obdobie				Bezprostredne predchádzajúce účtovné obdobie																												
			Brutto - časť 1		Netto 2		Netto 3																												
			1	Korekcia - časť 2																															
1.c.	Ostatné pohľadávky z obchodného styku (311A, 312A, 313A, 314A, 315A, 31XA) - /391A/	57			1	2	9	6	5	4	7	1							1	3	0	8	8	8	5	6									
2.	Čistá hodnota zákazky (316A)	58																																	
3.	Ostatné pohľadávky voči prepojeným účtovným jednotkám (351A) - /391A/	59																																	
4.	Ostatné pohľadávky v rámci podielovej účasti okrem pohľadávok voči prepojeným účtovným jednotkám (351A) - /391A/	60				3	6	7	9	9	0	8				3	6	7	9	9	0	8					4	1	8	8	6	1	1		
5.	Pohľadávky voči spoločníkom, členom a združeniu (354A, 355A, 358A, 35XA, 398A) - /391A/	61																																	
6.	Sociálne poistenie (336A) - /391A/	62																																	
7.	Daňové pohľadávky a dotácie (341, 342, 343, 345, 346, 347) - /391A/	63				1	7	6	3	1	4	0				1	7	6	3	1	4	0					1	5	1	1	3	8	6		
8.	Pohľadávky z derivátových operácií (373A, 376A)	64																																	
9.	Iné pohľadávky (335A, 33XA, 371A, 374A, 375A, 378A) - /391A/	65						1	0	8	7	8						1	0	8	7	8							5	9	3	0			
<b>B.IV.</b>	<b>Krátkodobý finančný majetok súčet (r. 67 až r. 70)</b>	<b>66</b>						8	6	6	5	9	0						8	6	6	5	9	0						6	9	4	8	5	3
B.IV.1.	Krátkodobý finančný majetok v prepojených účtovných jednotkách (251A, 253A, 256A, 257A, 25XA) - /291A, 29XA/	67																																	
2.	Krátkodobý finančný majetok bez krátkodobého finančného majetku v prepojených účtovných jednotkách (251A, 253A, 256A, 257A, 25XA) - /291A, 29XA/	68						8	6	6	5	9	0						8	6	6	5	9	0						6	9	4	8	5	3
3.	Vlastné akcie a vlastné obchodné podiely (252)	69																																	
4.	Obstarávaný krátkodobý finančný majetok (259, 314A) - /291A/	70																																	





Označenie a	STRANA PASÍV b	Číslo riadku c	Bežné účtovné obdobie 4	Bezprostredne predchádzajúce účtovné obdobie 5
A.V.	Ostatné fondy zo zisku r. 91 + r. 92	90		
A.V.1.	Štatutárne fondy (423, 42X)	91		
2.	Ostatné fondy (427, 42X)	92		
A.VI.	Oceňovacie rozdiely z precenenia súčet (r. 94 až r. 96)	93		
A.VI.1.	Oceňovacie rozdiely z precenenia majetku a záväzkov (+/- 414)	94		
2.	Oceňovacie rozdiely z kapitálových účastí (+/- 415)	95		
3.	Oceňovacie rozdiely z precenenia pri zlúčení, splnutí a rozdelení (+/- 416)	96		
A.VII.	Výsledok hospodárenia minulých rokov r. 98 + r. 99	97	1 5 7 7 1 1 2 3	1 5 5 5 5 7 5 9
A.VII.1.	Nerozdelený zisk minulých rokov (428)	98	1 9 6 3 6 4 6 0	1 9 4 2 1 0 9 6
2.	Neuhrazená strata minulých rokov (/-/429)	99	- 3 8 6 5 3 3 7	- 3 8 6 5 3 3 7
A.VIII.	Výsledok hospodárenia za účtovné obdobie po zdanení +/- r. 01 - (r. 81 + r. 85 + r. 86 + r. 87 + r. 90 + r. 93 + r. 97 + r. 101 + r. 141)	100	- 9 9 6 3 9 3	2 1 5 3 6 4
B.	Záväzky r. 102 + r. 118 + r. 121 + r. 122 + r. 136 + r. 139 + r. 140	101	4 4 4 9 7 0 2 7	4 4 1 8 0 5 5 2
B.I.	Dlhodobé záväzky súčet (r. 103 + r. 107 až r. 117)	102	1 9 4 7 0 6 9	1 7 3 2 3 3 7 5
B.I.1.	Dlhodobé záväzky z obchodného styku súčet (r. 104 až r. 106)	103		
1.a.	Záväzky z obchodného styku voči prepojeným účtovným jednotkám (321A, 475A, 476A)	104		
1.b.	Záväzky z obchodného styku v rámci podielovej účasti okrem záväzkov voči prepojeným účtovným jednotkám (321A, 475A, 476A)	105		
1.c.	Ostatné záväzky z obchodného styku (321A, 475A, 476A)	106		
2.	Čistá hodnota zákazky (316A)	107		
3.	Ostatné záväzky voči prepojeným účtovným jednotkám (471A, 47XA)	108		
4.	Ostatné záväzky v rámci podielovej účasti okrem záväzkov voči prepojeným účtovným jednotkám (471A, 47XA)	109		1 5 0 0 0 0 0 0
5.	Ostatné dlhodobé záväzky (479A, 47XA)	110		
6.	Dlhodobé prijaté preddavky (475A)	111		
7.	Dlhodobé zmenky na úhradu (478A)	112		
8.	Vydané dlhopisy (473A/-/255A)	113		
9.	Záväzky zo sociálneho fondu (472)	114	6 6 3 4	9 2 8 7
10.	Iné dlhodobé záväzky (336A, 372A, 474A, 47XA)	115		
11.	Dlhodobé záväzky z derivátových operácií (373A, 377A)	116		
12.	Odložený daňový záväzok (481A)	117	1 9 4 0 4 3 5	2 3 1 4 0 8 8



Označenie a	STRANA PASÍV b	Číslo riadku c	Bežné účtovné obdobie 4	Bezprostredne predchádzajúce účtovné obdobie 5
B.II.	Dlhodobé rezervy r. 119 + r. 120	118	8 6 8 5 2 3	5 1 7 0 1 9
B.II.1.	Zákonné rezervy (451A)	119		
2.	Ostatné rezervy (459A, 45XA)	120	8 6 8 5 2 3	5 1 7 0 1 9
B.III.	Dlhodobé bankové úvery (461A, 46XA)	121		
B.IV.	Krátkodobé záväzky súčet (r. 123 + r. 127 až r. 135)	122	3 6 3 7 4 4 0 8	2 0 6 4 0 7 3 6
B.IV.1.	Záväzky z obchodného styku súčet (r. 124 až r. 126)	123	2 0 2 9 5 9 0 9	1 9 6 2 1 3 7 9
1.a.	Záväzky z obchodného styku voči prepojeným účtovným jednotkám (321A, 322A, 324A, 325A, 326A, 32XA, 475A, 476A, 478A, 47XA)	124	3 2 0 8 7 8 8	2 5 1 5 9 9 5
1.b.	Záväzky z obchodného styku v rámci podielovej účasti okrem záväzkov voči prepojeným účtovným jednotkám (321A, 322A, 324A, 325A, 326A, 32XA, 475A, 476A, 478A, 47XA)	125		
1.c.	Ostatné záväzky z obchodného styku (321A, 322A, 324A, 325A, 326A, 32XA, 475A, 476A, 478A, 47XA)	126	1 7 0 8 7 1 2 1	1 7 1 0 5 3 8 4
2.	Čistá hodnota zákazky (316A)	127		
3.	Ostatné záväzky voči prepojeným účtovným jednotkám (361A, 36XA, 471A, 47XA)	128	1 5 0 0 1 4 6 6	
4.	Ostatné záväzky v rámci podielovej účasti okrem záväzkov voči prepojeným účtovným jednotkám (361A, 36XA, 471A, 47XA)	129		1 7 6 3
5.	Záväzky voči spoločníkom a združeniu (364, 365, 366, 367, 368, 398A, 478A, 479A)	130		
6.	Záväzky voči zamestnancom (331, 333, 33X, 479A)	131	5 6 5 0 7 6	5 5 8 3 8 8
7.	Záväzky zo sociálneho poistenia (336A)	132	3 9 4 4 7 3	3 7 3 7 5 8
8.	Daňové záväzky a dotácie (341, 342, 343, 345, 346, 347, 34X)	133	1 1 7 4 8 4	8 5 4 4 8
9.	Záväzky z derivátových operácií (373A, 377A)	134		
10.	Iné záväzky (372A, 379A, 474A, 475A, 479A, 47XA)	135		
B.V.	Krátkodobé rezervy r. 137 + r. 138	136	5 3 0 7 0 2 7	5 6 9 9 4 2 2
B.V.1.	Zákonné rezervy (323A, 451A)	137	1 2 9 6 1 2 4	1 0 8 2 3 9 4
2.	Ostatné rezervy (323A, 32X, 459A, 45XA)	138	4 0 1 0 9 0 3	4 6 1 7 0 2 8
B.VI.	Bežné bankové úvery (221A, 231, 232, 23X, 461A, 46XA)	139		
B.VII.	Krátkodobé finančné výpomoci (241, 249, 24X, 473A, I-/255A)	140		
C.	Časové rozlíšenie súčet (r. 142 až r. 145)	141	5 3 2 5 3 0	3 9 8 0 9 3
C.1.	Výdavky budúcich období dlhodobé (383A)	142		
2.	Výdavky budúcich období krátkodobé (383A)	143	3 2 9 9 3 2	1 1 4 7 2 7
3.	Výnosy budúcich období dlhodobé (384A)	144	4 1 0 1 5	5 8 7 7 9
4.	Výnosy budúcich období krátkodobé (384A)	145	1 6 1 5 8 3	2 2 4 5 8 7



Označenie a	Text b	Číslo riadku c	Skutočnosť	
			bežné účtovné obdobie 1	bezprostredne predchádzajúce účtovné obdobie 2
			*	Čistý obrat (časť účt. tr. 6 podľa zákona)
**	Výnosy z hospodárskej činnosti spolu súčet (r. 03 až r. 09)	02	1 2 8 9 2 1 9 0 3	1 3 4 1 3 6 8 0 0
I.	Tržby z predaja tovaru (604, 607)	03	4 2 5 5 3 6 3	3 0 9 7 7 1 3
II.	Tržby z predaja vlastných výrobkov (601)	04	1 2 1 3 5 2 6 6 8	1 2 1 5 7 7 2 8 1
III.	Tržby z predaja služieb (602, 606)	05	2 3 1 1 3 3 6	2 0 2 2 3 3 7
IV.	Zmeny stavu vnútroorganizačných zásob (+/-) (účtová skupina 61)	06	- 9 9 8 3 6 9	9 7 0 5 2 8
V.	Aktivácia (účtová skupina 62)	07	- 5 1 9 8 3 5	1 0 9 2 8 4 5
VI.	Tržby z predaja dlhodobého nehmotného majetku, dlhodobého hmotného majetku a materiálu (641, 642)	08	1 1 2 1 7 3	1 7 3 6 6 0 8
VII.	Ostatné výnosy z hospodárskej činnosti (644, 645, 646, 648, 655, 657)	09	2 4 0 8 5 6 7	3 6 3 9 4 8 8
**	Náklady na hospodársku činnosť spolu r. 11 + r. 12 + r. 13 + r. 14 + r. 15 + r. 20 + r. 21 + r. 24 + r. 25 + r. 26	10	1 2 9 8 5 3 6 6 4	1 3 3 0 2 2 5 1 9
A.	Náklady vynaložené na obstaranie predaného tovaru (504, 507)	11	2 3 7 9 9 9 2	1 4 8 9 2 5 2
B.	Spotreba materiálu, energie a ostatných neskladovateľných dodávok (501, 502, 503)	12	7 9 9 2 6 6 2 2	8 6 9 5 1 4 0 6
C.	Opravné položky k zásobám (+/-) (505)	13	6 1 0 7 3	- 2 5 0 9 2
D.	Služby (účtová skupina 51)	14	2 6 8 7 0 8 7 2	2 4 8 8 6 7 5 0
E.	Osobné náklady (r. 16 až r. 19)	15	1 3 3 6 9 7 2 4	1 2 9 4 6 9 5 9
E.1.	Mzdové náklady (521, 522)	16	8 9 4 8 1 3 3	8 6 8 3 2 1 8
2.	Odmeny členom orgánov spoločnosti a družstva (523)	17		
3.	Náklady na sociálne poistenie (524, 525, 526)	18	2 2 3 6 7 7 3	2 1 4 5 0 5 4
4.	Sociálne náklady (527, 528)	19	2 1 8 4 8 1 8	2 1 1 8 6 8 7
F.	Dane a poplatky (účtová skupina 53)	20	5 6 2 2 7 2	4 8 1 3 8 6
G.	Odpisy a opravné položky k dlhodobému nehmotnému majetku a dlhodobému hmotnému majetku (r. 22 + r. 23)	21	4 6 6 1 8 5 3	4 3 0 1 2 2 0
G.1.	Odpisy dlhodobého nehmotného majetku a dlhodobého hmotného majetku (551)	22	4 6 6 1 8 5 3	4 3 0 1 2 2 0
2.	Opravné položky k dlhodobému nehmotnému majetku a dlhodobému hmotnému majetku (+/-) (553)	23		
H.	Zostatková cena predaného dlhodobého majetku a predaného materiálu (541, 542)	24	2 6 1 1	9 7 8 0 1 3
I.	Opravné položky k pohľadávkam (+/-) (547)	25		
J.	Ostatné náklady na hospodársku činnosť (543, 544, 545, 546, 548, 549, 555, 557)	26	2 0 1 8 6 4 5	1 0 1 2 6 2 5
***	Výsledok hospodárenia z hospodárskej činnosti (+/-) (r. 02 - r. 10)	27	- 9 3 1 7 6 1	1 1 1 4 2 8 1

Výkaz ziskov a strát  
Úč POD 2 - 01

DIČ 2 0 2 0 0 9 7 5 9 6

IČO 3 6 3 8 1 3 0 6



Ozna- čenie a	Text b	Číslo riadku c	Skutočnosť	
			bežné účtovné obdobie	bezprostredne predchádzajúce účtovné obdobie
			1	2
*	Pridaná hodnota (r. 03 + r. 04 + r. 05 + r. 06 + r. 07) - (r. 11 + r. 12 + r. 13 + r. 14)	28	1 7 1 6 2 6 0 4	1 5 4 5 8 3 8 8
**	Výnosy z finančnej činnosti spolu r. 30 + r. 31 + r. 35 + r. 39 + r. 42 + r. 43 + r. 44	29	5 7 2 2 6 1	1 2 6 1 7 6 3
VIII.	Tržby z predaja cenných papierov a podielov (661)	30	4 6 5 4 4 7	8 3 2 0 5 0
IX.	Výnosy z dlhodobého finančného majetku súčet (r. 32 až r. 34)	31		
IX.1.	Výnosy z cenných papierov a podielov od prepojených účtovných jednotiek (665A)	32		
2.	Výnosy z cenných papierov a podielov v podielovej účasti okrem výnosov prepojených účtovných jednotiek (665A)	33		
3.	Ostatné výnosy z cenných papierov a podielov (665A)	34		
X.	Výnosy z krátkodobého finančného majetku súčet (r. 36 až r. 38)	35		
X.1.	Výnosy z krátkodobého finančného majetku od prepojených účtovných jednotiek (666A)	36		
2.	Výnosy z krátkodobého finančného majetku v podielovej účasti okrem výnosov prepojených účtovných jednotiek (666A)	37		
3.	Ostatné výnosy z krátkodobého finančného majetku (666A)	38		
XI.	Výnosové úroky (r. 40 + r. 41)	39	7 9 0 7 7	4 1 2 5 3 7
XI.1.	Výnosové úroky od prepojených účtovných jednotiek (662A)	40	7 9 0 7 7	4 1 2 5 3 7
2.	Ostatné výnosové úroky (662A)	41		
XII.	Kurzové zisky (663)	42	2 7 7 3 7	1 7 1 7 6
XIII.	Výnosy z precenenia cenných papierov a výnosy z derivátových operácií (664, 667)	43		
XIV.	Ostatné výnosy z finančnej činnosti (668)	44		
**	Náklady na finančnú činnosť spolu r. 46 + r. 47 + r. 48 + r. 49 + r. 52 + r. 53 + r. 54	45	1 0 0 6 7 0 6	1 7 2 8 1 8 2
K.	Predané cenné papiere a podiely (561)	46	3 9 7 8 5 0	7 1 4 1 3 8
L.	Náklady na krátkodobý finančný majetok (566)	47		
M.	Opravné položky k finančnému majetku (+/-) (565)	48		
N.	Nákladové úroky (r. 50 + r. 51)	49	5 8 3 2 4 4	9 7 0 7 0 7
N.1.	Nákladové úroky pre prepojené účtovné jednotky (562A)	50	5 7 6 2 8 4	9 5 8 5 5 7
2.	Ostatné nákladové úroky (562A)	51	6 9 6 0	1 2 1 5 0
O.	Kurzové straty (563)	52	2 1 8 8 5	4 0 1 2 6
P.	Náklady na precenenie cenných papierov a náklady na derivátové operácie (564, 567)	53		
Q.	Ostatné náklady na finančnú činnosť (568, 569)	54	3 7 2 7	3 2 1 1

Výkaz ziskov a strát  
Úč POD 2 - 01

DIČ 2 0 2 0 0 9 7 5 9 6

IČO 3 6 3 8 1 3 0 6



Ozna- čenie a	Text b	Číslo riadku c	Skutočnosť	
			bežné účtovné obdobie 1	bezprostredne predchádzajúce účtovné obdobie 2
			***	Výsledok hospodárenia z finančnej činnosti (+/-) (r. 29 - r. 45)
****	Výsledok hospodárenia za účtovné obdobie pred zdanením (+/-) (r. 27 + r. 55)	56	- 1 3 6 6 2 0 6	6 4 7 8 6 2
R.	Daň z príjmov (r. 58 + r. 59)	57	- 3 6 9 8 1 3	4 3 2 4 9 8
R.1.	Daň z príjmov splatná (591, 595)	58	3 8 4 0	3 8 4 0
2.	Daň z príjmov odložená (+/-) (592)	59	- 3 7 3 6 5 3	4 2 8 6 5 8
S.	Prevod podielov na výsledku hospodárenia spoločníkom (+/- 596)	60		
****	Výsledok hospodárenia za účtovné obdobie po zdanení (+/-) (r. 56 - r. 57 - r. 60)	61	- 9 9 6 3 9 3	2 1 5 3 6 4

Poznámky Úč PODV 3 - 01

IČO 

3	6	3	8	1	3	0	6
---	---	---	---	---	---	---	---

DIČ 

2	0	2	0	0	9	7	5	9	6
---	---	---	---	---	---	---	---	---	---

**A. VŠEOBECNÉ INFORMÁCIE****1. Obchodné meno a sídlo spoločnosti:**

Metsa Tissue Slovakia s.r.o.  
Pri Celulóžke 3845/65  
010 01 Žilina

Spoločnosť Metsa Tissue Slovakia, spol. s r. o. (ďalej len Spoločnosť), bola založená 9. júna 1998 a do obchodného registra bola zapísaná 3. júla 1998 (Obchodný register Žilina, oddiel Sro, vložka 53581/L).

**Hlavnými činnosťami Spoločnosti sú:**

- výroba buničín, tissue papiera a iných výrobkov na báze papiera a vlákny;
- kúpa tovaru na účely jeho predaja konečnému spotrebiteľovi/maloobchod, alebo na účely jeho predaja iným prevádzkovateľom živnosti (veľkoobchod);
- sprostredkovateľská činnosť;
- factoring, forfaiting;
- prenájom nehnuteľností;
- dodávka elektriny;
- rozvod tepla – maximálny výkon pre dodávku tepla 4,82 MW.

**2. Údaje o neobmedzenom ručení**

Spoločnosť nie je neobmedzene ručiacim spoločníkom v iných spoločnostiach podľa § 56 ods. 5 Obchodného zákonníka, ani podľa podobných ustanovení iných predpisov.

**3. Dátum schválenia účtovnej závierky za predchádzajúce účtovné obdobie**

Účtovná závierka Spoločnosti k 31. decembru 2024, za predchádzajúce účtovné obdobie, bola schválená valným zhromaždením Spoločnosti 26. júna 2025.

**4. Právny dôvod na zostavenie účtovnej závierky**

Účtovná závierka Spoločnosti k 31. decembru 2025 je zostavená ako riadna účtovná závierka podľa § 17 ods. 6 zákona NR SR č. 431/2002 Z. z. o účtovníctve (ďalej „zákon o účtovníctve“) za účtovné obdobie od 1. januára 2025 do 31. decembra 2025.

Účtovná závierka je určená pre používateľov, ktorí majú primerané znalosti o obchodných a ekonomických činnostiach a účtovníctve a ktorí analyzujú tieto informácie s primeranou pozornosťou. Účtovná závierka neposkytuje a ani nemôže poskytovať všetky informácie, ktoré by existujúci a potencionálni investori, poskytovatelia úverov a pôžičiek a iní veritelia, mohli potrebovať. Títo používatelia musia relevantné informácie získať z iných zdrojov.

**5. Informácie o skupine**

Spoločnosť sa zahŕňa do konsolidovanej účtovnej závierky spoločnosti Metsa Tissue Oyj, Revontulenpuisto 2, Espoo, 021 00, Fínsko. Táto účtovná závierka sa zahŕňa do konsolidovanej účtovnej závierky spoločnosti METSÄLIITTO OSUUSKUNTA, Revontulenpuisto 2, Espoo, 021 00, Fínsko. Túto konsolidovanú účtovnú závierku je možné získať priamo v sídle uvedenej spoločnosti.

**6. Počet zamestnancov**

Priemerný prepočítaný počet zamestnancov Spoločnosti v účtovnom období 2025 bol 298 (v účtovnom období 2024 bol 310).

Počet zamestnancov k 31. decembru 2025 bol 298 z toho 26 vedúcich zamestnancov (k 31. decembru 2024 to bolo 308 zamestnancov, z toho 26 vedúcich zamestnancov).

Poznámky Úč PODV 3 - 01

IČO 3 6 3 8 1 3 0 6

DIČ 2 0 2 0 0 9 7 5 9 6

**B. INFORMÁCIE O PRIJATÝCH POSTUPOCH****1. Východiská pre zostavenie účtovnej závierky**

Účtovná závierka bola zostavená za predpokladu, že Spoločnosť bude nepretržite pokračovať vo svojej činnosti (going concern).

Účtovné metódy a všeobecné účtovné zásady boli účtovnou jednotkou konzistentne aplikované.

**2. Použitie odhadov a úsudkov**

Zostavenie účtovnej závierky si vyžaduje, aby manažment Spoločnosti urobil úsudky, odhady a predpoklady, ktoré ovplyvňujú aplikáciu účtovných metód a účtovných zásad a hodnotu vykazovaného majetku, záväzkov, výnosov a nákladov. Odhady a súvisiace predpoklady sú založené na minulých skúsenostiach a iných rozličných faktoroch, považovaných za primerané okolnostiam, na základe ktorých sa formuje východisko pre posúdenie účtovných hodnôt majetku a záväzkov, ktoré nie sú zrejmé z iných zdrojov. Skutočné výsledky sa preto môžu líšiť od odhadov.

Odhady a súvisiace predpoklady sú neustále prehodnocované. Korekcie účtovných odhadov nie sú vykázané retrospektívne, ale sú vykázané v období, v ktorom je odhad korigovaný, ak korekcia ovplyvňuje iba toto obdobie, alebo v období korekcie a v budúcich obdobiach, ak korekcia ovplyvňuje toto aj budúce obdobia.

**Úsudky**

Spoločnosť nepoužíva úsudky v súvislosti s aplikáciou účtovných metód a účtovných zásad, ktoré majú významný dopad na hodnoty vykázané v účtovnej závierke.

**Neistoty v odhadoch a predpokladoch**

Spoločnosť neeviduje neistoty v predpokladoch a odhadoch, pri ktorých existuje významné riziko, že by mohli viesť k významnej úprave v nasledujúcom účtovnom období.

**3. Dlhodobý nehmotný majetok a dlhodobý hmotný majetok**

Dlhodobý majetok nakupovaný sa oceňuje obstarávacou cenou, ktorá zahŕňa cenu obstarania a náklady súvisiace s obstaraním (clo, prepravu, montáž, poistné a pod.), zníženú o dobropisy, skontá, rabaty, zľavy z ceny, bonusy a pod.

Súčasťou obstarávacej ceny dlhodobého majetku nie sú úroky z úverov, ktoré vznikli do momentu uvedenia dlhodobého majetku do používania.

Dlhodobý majetok vytvorený vlastnou činnosťou sa oceňuje vlastnými nákladmi. Vlastnými nákladmi sú všetky priame náklady vynaložené na výrobu alebo inú činnosť a nepriame náklady, ktoré sa vzťahujú na výrobnú alebo inú činnosť.

Odpisy dlhodobého nehmotného majetku sú stanovené vychádzajúc z predpokladanej doby jeho používania a predpokladaného priebehu jeho opotrebenia.

Odpisovať sa začína prvým dňom mesiaca nasledujúceho po uvedení dlhodobého majetku do používania. Drobný dlhodobý nehmotný majetok, ktorého obstarávacia cena (resp. vlastné náklady) je 2 400 EUR a nižšia, sa zaraďuje na účty dlhodobého majetku a odpisuje sa 2 roky.

Predpokladaná doba používania, metóda odpisovania a odpisová sadzba sú uvedené v nasledujúcej tabuľke:

	Predpokladaná doba používania v rokoch	Metóda odpisovania	Ročná odpisová sadzba v %
Nehmotný majetok, ktorého obstarávacia cena neprevyší 2 400 EUR	2	lineárna	50
Softvér	5	lineárna	20

Metódy odpisovania, doby použiteľnosti a zostatkové hodnoty sa prehodnocujú ku dňu, ku ktorému sa zostavuje účtovná závierka, a ak je to potrebné, robia sa úpravy.

Odpisy dlhodobého hmotného majetku sú stanovené vychádzajúc z predpokladanej doby jeho používania a predpokladaného priebehu jeho opotrebenia.

Poznámky Úč PODV 3 - 01

IČO 3 6 3 8 1 3 0 6

DIČ 2 0 2 0 0 9 7 5 9 6

Odpisovať sa začína prvým dňom mesiaca nasledujúceho po uvedení dlhodobého majetku do používania. Drobný dlhodobý hmotný majetok, ktorého obstarávacia cena (resp. vlastné náklady) je 1 700 EUR a nižšia, sa odpisuje jednorazovo pri uvedení do používania.

Pozemky sa neodpisujú.

Predpokladaná doba používania, metóda odpisovania a odpisová sadzba sú uvedené v nasledujúcej tabuľke:

	Predpokladaná doba používania v rokoch	Metóda odpisovania	Ročná odpisová sadzba v %
Stavby	25	lineárna	4
Lahké - stredne ťažké konštrukcie	15 - 20	lineárna	5 - 6,67
Ostatné konštrukcie	10 - 15	lineárna	6,67 - 10
<i>Samostatne hnutelné veci a súbory hnutelných vecí</i>			
Papierové stroje, ťažké stroje	15 - 25	lineárna	4 - 6,67
Stredne ťažké stroje	10 - 20	lineárna	5 - 10
Lahké stroje	10	lineárna	10
Dopravníkové zariadenia	15	lineárna	6,67
<i>Ostatný dlhodobý hmotný majetok</i>			
Zariadenie kancelárií	5	lineárna	20
Ostatné počítačové zariadenia	2 - 5	lineárna	20 - 50
Hmotný majetok, ktorého obstarávacia cena neprevyšuje 1 700 EUR	rôzna	jednorazovo	100

Metódy odpisovania, doby použiteľnosti a zostatkové hodnoty sa prehodnocujú ku dňu, ku ktorému sa zostavuje účtovná závierka, a ak je to potrebné, urobia sa úpravy.

#### Posúdenie zníženia hodnoty majetku

Opravné položky sa tvoria na základe zásady opatrnosti, ak je opodstatnené predpokladať, že došlo k zníženiu hodnoty majetku oproti jeho oceneniu v účtovníctve. Opravná položka sa účtuje v sume opodstatneného predpokladu zníženia hodnoty majetku oproti jeho oceneniu v účtovníctve.

Faktory, ktoré sú považované za dôležité pri posudzovaní zníženia hodnoty majetku sú:

- technologický pokrok,
- významne nedostatočné prevádzkové výsledky v porovnaní s historickými alebo plánovanými prevádzkovými výsledkami,
- významné zmeny v spôsobe použitia majetku Spoločnosti alebo celkovej zmeny stratégie Spoločnosti,
- zastaranosť produktov.

Ak Spoločnosť zistí, že na základe existencie jedného alebo viacerých indikátorov zníženia hodnoty majetku možno predpokladať, že došlo k zníženiu hodnoty majetku oproti jeho oceneniu v účtovníctve, vypočíta zníženie hodnoty majetku na základe odhadov projektovaných čistých diskontovaných peňažných tokov, ktoré sa očakávajú z daného majetku, vrátane jeho prípadného predaja. Odhadované zníženie hodnoty by sa mohlo preukázať ako nedostatočné, ak by analýzy nadhodnotili peňažné toky alebo ak sa menia podmienky v budúcnosti. Pre viac informácií pozri bod B.9. Zníženie hodnoty majetku a opravné položky.

#### 4. Zásoby

Zásoby sa oceňujú nižšou z nasledujúcich hodnôt: obstarávacou cenou (nakupované zásoby) alebo vlastnými nákladmi (zásoby vytvorené vlastnou činnosťou), alebo čistou realizačnou hodnotou.

Obstarávacia cena zahŕňa cenu, za ktorú sa zásoby obstarali a náklady súvisiace s obstaraním (clo, prepravu, poistné, provízie, a pod.), zníženú o dobropisy, skontá, rabaty, zľavy z ceny, bonusy a pod. Úroky z úverov nie sú súčasťou obstarávacej ceny.

Poznámky Úč PODV 3 - 01

IČO 

3	6	3	8	1	3	0	6
---	---	---	---	---	---	---	---

DIČ 

2	0	2	0	0	9	7	5	9	6
---	---	---	---	---	---	---	---	---	---

Úbytok zásob sa účtuje v cene zistenej metódou váženého aritmetického priemeru.

Vlastné náklady zahŕňajú priame náklady (priamy materiál, priame mzdy a ostatné priame náklady) a časť nepriamych nákladov bezprostredne súvisiacich s vytvorením zásob vlastnou činnosťou (výrobná réžia). Výrobná réžia sa do vlastných nákladov zahŕňa v závislosti od stupňa rozpracovanosti týchto zásob. Správna réžia a odbytové náklady nie sú súčasťou vlastných nákladov. Súčasťou vlastných nákladov nie sú úroky z úverov.

Čistá realizačná hodnota je predpokladaná predajná cena zásob znížená o predpokladané náklady na ich dokončenie a o predpokladané náklady súvisiace s ich predajom.

Zníženie hodnoty zásob sa zohľadňuje vytvorením opravnej položky.

## 5. Pohľadávky

Pohľadávky pri ich vzniku sa oceňujú ich menovitou hodnotou; postúpené pohľadávky a pohľadávky nadobudnuté vkladom do základného imania sa oceňujú obstarávacou cenou vrátane nákladov súvisiacich s obstaraním. Toto ocenenie sa znižuje o pochybné a nevyhnutné pohľadávky.

Pri dlhodobých pôžičkách a pohľadávkach, ak je zostatková doba splatnosti pohľadávky alebo pôžičky dlhšia ako jeden rok, upravuje sa hodnota tejto pohľadávky alebo pôžičky formou opravnej položky, ktorá predstavuje rozdiel medzi menovitou a súčasnou hodnotou pohľadávky. Súčasná hodnota pohľadávky sa počíta ak súčet súčínov budúcich peňažných príjmov a príslušných diskontných faktorov.

## 6. Krátkodobý finančný majetok

Krátkodobý finančný majetok tvoria ceniny, peniaze v hotovosti a na bankových účtoch, cenné papiere určené na obchodovanie, dlžné cenné papiere so splatnosťou do jedného roka držané do doby splatnosti, vlastné akcie, vlastné dlhopisy, ostatné realizovateľné cenné papiere a emisné kvóty.

### Emisné kvóty

Bezodplatne pridelené emisné kvóty sú vykázané na účte 254 – Krátkodobý finančný majetok so súvzťažným zápisom na účte 384 – Výnosy budúcich období. Bezodplatne pridelené emisné kvóty sa oceňujú reprodukčnou obstarávacou cenou ku dňu ich pripísania na účet Národného registra emisných kvót. Ako referenčnú burzu na stanovenie reprodukčnej obstarávacej ceny Spoločnosť používa Európsku energetickú burzu.

Nakúpené emisné kvóty sa účtujú na účte 254 – Emisné kvóty v obstarávacej cene. Obstarávanie emisných kvót sa účtuje na účte 259 – Obstaranie krátkodobého finančného majetku. Predaj emisných kvót sa účtuje v prospech účtu 254 – Emisné kvóty so súvzťažným zápisom na ťarchu účtu 561 - Predané cenné papiere a podiely. Výnos z predaja emisných kvót sa účtuje na účte 661 – Tržby z predaja cenných papierov a podielov.

Nakúpené emisné kvóty sa ku dňu, ku ktorému sa zostavuje účtovná závierka oceňujú reálnou hodnotou, pričom zmena reálnej hodnoty sa účtuje podľa charakteru na ťarchu účtu 564 – Náklady na precenenie cenných papierov alebo účtu 664 – výnosy z precenenia cenných papierov.

Ku dňu zostavenia účtovnej závierky sa vytvára rezerva v prospech účtu 323 – Krátkodobé rezervy na vypustené emisie do ovzdušia vo výške násobku známeho množstva vypustených emisií do ovzdušia od prvého do posledného dňa kalendárneho roka a hodnoty emisných kvót stanovenej Európskou energetickou burzou. Vytvorená rezerva sa vytvára na ťarchu účtu 548 – Ostatné náklady na hospodársku činnosť. K rovnakému dňu sa zúčtujú bezodplatne pridelené kvóty v rovnakom množstve. Zúčtovanie časového rozlíšenia sa účtuje na ťarchu účtu 384 – Výnosy budúcich období so súvzťažným zápisom v prospech účtu 648 – Ostatné výnosy z hospodárskej činnosti v časovej a vecnej súvislosti s použitím bezodplatne pridelených kvót.

## 7. Finančné účty

Finančné účty tvorí peňažná hotovosť, ceniny, zostatky na bankových účtoch a oceňujú sa menovitou hodnotou. Zníženie ich hodnoty sa vyjadruje opravnou položkou.

## 8. Náklady budúcich období a príjmy budúcich období

Náklady budúcich období a príjmy budúcich období sa vykazujú vo výške, ktorá je potrebná na dodržanie zásady vecnej a časovej súvislosti s účtovným obdobím.

Poznámky Úč PODV 3 - 01

IČO 

3	6	3	8	1	3	0	6
---	---	---	---	---	---	---	---

DIČ 

2	0	2	0	0	9	7	5	9	6
---	---	---	---	---	---	---	---	---	---

**9. Zníženie hodnoty majetku a opravné položky**

Opravné položky sa tvoria na základe zásady opatrnosti, ak je opodstatnené predpokladať, že došlo k zníženiu hodnoty majetku oproti jeho oceneniu v účtovníctve. Opravná položka sa účtuje v sume opodstatneného predpokladu zníženia hodnoty majetku oproti jeho oceneniu v účtovníctve. Opravné položky sa zrušia alebo zmení sa ich výška, ak nastane zmena predpokladu zníženia hodnoty.

**10. Záväzky**

Záväzky pri ich vzniku sa oceňujú menovitou hodnotou. Záväzky pri ich prevzatí sa oceňujú obstarávacou cenou. Ak sa pri inventarizácii zistí, že suma záväzkov je iná ako ich výška v účtovníctve, uvedú sa záväzky v účtovníctve a v účtovnej zvierke v tomto zistenom ocenení.

**11. Rezervy**

Rezerva je záväzok predstavujúci existujúcu povinnosť Spoločnosti, ktorá vznikla z minulých udalostí a je pravdepodobné, že v budúcnosti zníži jej ekonomické úžitky. Rezervy sú záväzky s neurčitým časovým vymedzením alebo výškou a oceňujú sa odhadom v sume potrebnej na splnenie existujúcej povinnosti ku dňu, ku ktorému sa zostavuje účtovná zvierka.

Tvorba rezervy sa účtuje na vecne príslušný nákladový alebo majetkový účet, ku ktorému záväzok prislúcha. Použitie rezervy sa účtuje na ľarchu vecne príslušného účtu rezerv so súvzťažným zápisom v prospech vecne príslušného účtu záväzkov. Rozpustenie nepotrebných rezerv alebo jej časti sa účtuje opačným účtovným zápisom ako sa účtovala tvorba rezervy.

Tvorba rezervy na bonusy, rabaty, skontá a vrátenie kúpnej ceny pri reklamácii sa účtuje ako zníženie pôvodne dosiahnutých výnosov so súvzťažným zápisom v prospech účtu rezerv.

**Rezerva na odstupné**

Rezerva na odstupné bola vytvorená v súvislosti s plánovaným znížením počtu zamestnancov v roku 2026 a bola tvorená na základe priemerných mesačných miezd a plánovaného zníženia počtu zamestnancov.

**Rezerva na emisie**

Rezerva na vypustené emisie do ovzdušia sa tvorí vo výške násobku známeho množstva vypustených emisií do ovzdušia a hodnoty emisných kvót stanovenej Európskou energetickou burzou.

**Nevyfakturované dodávky majetku**

Rezervy na nevyfakturované dodávky majetku sa nevykazujú s vplyvom na výsledok hospodárenia a oceňujú sa v odhadovanej výške záväzku.

**12. Zamestnanecké požitky**

Platy, mzdy, príspevky do dôchodkových a poisťovních fondov, platená ročná dovolenka a platená zdravotná dovolenka, bonusy a ostatné nepenažné požitky (napr. zdravotná starostlivosť) sa účtujú v účtovnom období, s ktorým vecne a časovo súvisia.

**13. Odložené dane**

Odložené dane (odložená daňová pohľadávka a odložený daňový záväzok) sa vzťahujú na:

- a) dočasné rozdiely medzi účtovnou hodnotou majetku a účtovnou hodnotou záväzkov vykázanou v súvahe a ich daňovou základňou,
- b) možnosť umorovať daňovú stratu v budúcnosti, ktorou sa rozumie možnosť odpočítať daňovú stratu od základu dane v budúcnosti,
- c) možnosť previesť nevyužitú daňovú odpočty a iné daňové nároky do budúcich období.

Odložená daňová pohľadávka ani odložený daňový záväzok sa neúčtuje pri:

- dočasných rozdieloch pri prvotnom zaúčtovaní (angl. initial recognition) majetku alebo záväzku v účtovníctve, ak v čase prvotného zaúčtovania nemá tento účtovný prípad vplyv ani na výsledok hospodárenia ani na základ dane a zároveň nejde o kombináciu podnikov (t. j. nejde o účtovný prípad vznikajúci u kupujúceho pri kúpe podniku alebo časti podniku, prijímateľa vkladu podniku alebo časti podniku alebo u nástupníckej účtovnej jednotke pri zlúčení, splynutí alebo rozdelení),
- dočasných rozdieloch súvisiacich s podielmi v dcérskych, spoločných a pridružených účtovných jednotkách, ak Spoločnosť je schopná ovplyvniť vyrovnanie týchto dočasných rozdielov a je pravdepodobné, že tieto dočasné rozdiely nebudú vyrovnané v blízkej budúcnosti,
- dočasných rozdieloch pri prvotnom zaúčtovaní goodwillu alebo záporného goodwillu.

Poznámky Úč PODV 3 - 01

IČO 

3	6	3	8	1	3	0	6
---	---	---	---	---	---	---	---

DIČ 

2	0	2	0	0	9	7	5	9	6
---	---	---	---	---	---	---	---	---	---

O odloženej daňovej pohľadávke z odpočítateľných dočasných rozdielov, z nevyužitých daňových strát a nevyužitých daňových odpočtov a iných daňových nárokov sa účtuje len vtedy, ak je pravdepodobné, že budúci základ dane, voči ktorému ich bude možné využiť, je dosiahnuteľný. Odložená daňová pohľadávka sa preveruje ku každému dňu, ku ktorému sa zostavuje účtovná zvierka a znižuje sa vo výške, v akej je nepravdepodobné, že základ dane z príjmov bude dosiahnutý.

Pri výpočte odloženej dane sa použije sadzba dane z príjmov, o ktorej sa predpokladá, že bude platiť v čase vyrovnania odloženej dane.

V súvahe sa odložená daňová pohľadávka a odložený daňový záväzok vykazujú samostatne. Ak sa vzťahujú na odloženú daň z príjmov toho istého daňovníka a ide o ten istý daňový úrad, môže sa vykázat len výsledný zostatok účtu 481 – Odložený daňový záväzok a odložená daňová pohľadávka.

#### **Dorovnávacía daň**

Na účely účtovania o odloženej dani sa dorovnávacía daň nezohľadňuje. Informácia o tejto skutočnosti a časť nákladu na splatnú daň pripadajúca na dorovnávaciu daň sa uvádzajú v poznámkach účtovnej zvierky.

Spoločnosť sa v roku 2025 nachádza v rámci bezpečných prístavov, kde platí zjednodušená efektívna sadzba dane presahujúca 15 % bezpečného prístavu. Preto nie je potrebný úplný výpočet minimálnej dane a nie je splatná žiadna dodatočná daň. Zároveň sa neočakáva, že sa Spoločnosť stane daňovníkom v bezprostredne nasledujúcom účtovnom období.

#### **14. Výdavky budúcich období a výnosy budúcich období**

Výdavky budúcich období a výnosy budúcich období sa vykazujú vo výške, ktorá je potrebná na dodržanie zásady vecnej a časovej súvislosti s účtovným obdobím.

#### **15. Dotácie zo štátneho rozpočtu**

O nároku na dotácie zo štátneho rozpočtu, podporu alebo príspevok sa účtuje, ak je takmer isté, že sa splnia všetky podmienky súvisiace s dotáciou a súčasne, že sa dotácia poskytne.

Dotácie na obstaranie dlhodobého nehmotného majetku a dlhodobého hmotného majetku sa najskôr vykazujú ako výnosy budúcich období a do výkazu ziskov a strát sa rozpúšťajú ako výnosy z hospodárskej činnosti v časovej a vecnej súvislosti so zaúčtovaním odpisov z tohto dlhodobého majetku.

Dotácie na úhradu nákladov, ktoré kompenzujú konkrétne náklady spojené s činnosťou Spoločnosti sa najskôr vykazujú ako výnosy budúcich období a do výkazu ziskov a strát sa rozpúšťajú ako výnosy z hospodárskej činnosti v časovej a vecnej súvislosti s vynaložením nákladov na príslušný účel.

#### **16. Prenájom (lízing) (Spoločnosť ako nájomca)**

**Finančný prenájom.** Finančný prenájom je obstaranie dlhodobého hmotného majetku na základe nájomnej zmluvy s dojednaným právom kúpy prenajatej veci za dohodnuté platby počas dohodnutej doby nájmu. Majetok prenajatý formou finančného prenájmu vykazuje ako svoj majetok a odpisuje ho jeho nájomca, nie vlastník.

Súčasťou dohodnutých platieb je aj kúpna cena, za ktorú na konci dohodnutej doby finančného prenájmu prechádza vlastnícke právo k prenajatému majetku z prenajímateľa na nájomcu.

Dohodnutá doba nájmu je najmenej 60 % doby odpisovania podľa daňových predpisov. V prípade nájmu pozemku je doba nájmu najmenej 60 % doby odpisovania hmotného majetku zaradeného do daňovej odpisovej skupiny 5 resp. 6 (budovy a stavby, doba odpisovania pre daňové účely 20 resp. 40 rokov).

Prijatie majetku nájomcom sa v účtovníctve nájomcu účtuje v deň prijatia majetku na ľarchu príslušného účtu majetku so súvzťažným zápisom v prospech účtu 474 – Záväzky z nájmu vo výške dohodnutých platieb znížených o nere realizované finančné náklady.

Platba nájomného je alokovaná medzi splátku istiny a finančné náklady, vypočítané metódou efektívnej úrokovej miery. Finančné náklady sa účtujú na ľarchu účtu 562 – Úroky.

**Operatívny prenájom.** Majetok prenajatý na základe operatívneho prenájmu vykazuje ako svoj majetok jeho vlastník, nie nájomca. Prenájom majetku formou operatívneho leasingu sa účtuje do nákladov priebežne počas doby trvania leasingovej zmluvy.

Poznámky Úč PODV 3 - 01

IČO 

3	6	3	8	1	3	0	6
---	---	---	---	---	---	---	---

DIČ 

2	0	2	0	0	9	7	5	9	6
---	---	---	---	---	---	---	---	---	---

**17. Prenájom (lízing) (Spoločnosť ako prenajímateľ)**

**Finančný prenájom.** Finančný prenájom je obstaranie dlhodobého hmotného majetku na základe nájomnej zmluvy s dojednaným právom kúpy prenájatej veci za dohodnuté platby počas dohodnutej doby nájmu. Majetok prenájatý formou finančného prenájomu vykazuje ako svoj majetok a odpisuje ho jeho nájomca, nie vlastník.

Súčasťou dohodnutých platieb je aj kúpna cena, za ktorú na konci dohodnutej doby finančného prenájomu prechádza vlastnícke právo k prenájatému majetku z prenajímateľa na nájomcu.

Dohodnutá doba nájmu je najmenej 60 % doby odpisovania podľa daňových predpisov. V prípade nájmu pozemku je doba nájmu najmenej 60 % doby odpisovania hmotného majetku zaradeného do odpisovej skupiny 5 resp. 6 (budovy a stavby, doba odpisovania pre daňové účely 20 resp. 40 rokov).

V deň odovzdania majetku nájomcovi sa v účtovníctve prenajímateľa účtuje pohľadávka z nájmu na účet 374 – Pohľadávky z nájmu vo výške dohodnutých platieb znížených o nerealizované finančné výnosy so súvzťažným zápisom v prospech príslušného účtu výnosov. Vyradenie prenájatého majetku z účtovníctva prenajímateľa sa účtuje na ľarchu príslušného účtu nákladov so súvzťažným zápisom v prospech príslušného účtu majetku.

Platba nájomného je alokovaná medzi splátku istiny a finančné výnosy, vypočítané metódou efektívnej úrokovej miery. Finančné výnosy sa účtujú na ľarchu účtu 662 – Úroky.

**Operatívny prenájom.** Majetok prenájatý na základe operatívneho prenájomu vykazuje ako svoj majetok jeho vlastník, nie nájomca. Prenájom majetku formou operatívneho leasingu sa účtuje do výnosov priebežne počas doby trvania leasingovej zmluvy.

**18. Cudzía mena**

Majetok a záväzky vyjadrené v cudzej mene sa ku dňu uskutočnenia účtovného prípadu prepočítavajú na menu euro referenčným výmenným kurzom určeným a vyhláseným Európskou centrálnou bankou alebo Národnou bankou Slovenska v deň predchádzajúci dňu uskutočnenia účtovného prípadu (ďalej ako referenčný kurz).

Na ocenenie prírastku cudzej meny nakúpenej za euro sa použije kurz, za ktorý bola táto cudzia mena nakúpená.

Na ocenenie prírastku cudzej meny nakúpenej za inú cudziu menu sa použije hodnota inej cudzej meny v eurách alebo na ocenenie prírastku cudzej meny v eurách sa použije referenčný kurz v deň uzavretia obchodu.

Na úbytok rovnakej cudzej meny v hotovosti alebo z devízového účtu sa na prepočet cudzej meny na eurá použije referenčný výmenný kurz určený a vyhlásený Európskou centrálnou bankou alebo Národnou bankou Slovenska v deň predchádzajúci dňu uskutočnenia účtovného prípadu.

Prijaté a poskytnuté preddavky v cudzej mene prostredníctvom účtu vedeného v tejto cudzej mene sa prepočítavajú na menu euro referenčným výmenným kurzom určeným a vyhláseným Európskou centrálnou bankou alebo Národnou bankou Slovenska v deň predchádzajúci dňu uskutočnenia účtovného prípadu.

Prijaté a poskytnuté preddavky v cudzej mene na účet zriadený v eurách a z účtu zriadeného v eurách sa prepočítavajú na menu euro kurzom, za ktorý boli tieto hodnoty nakúpené alebo predané.

Ku dňu, ku ktorému sa zostavuje účtovná závierka, sa už neprepočítavajú.

Majetok a záväzky vyjadrené v cudzej mene (okrem prijatých a poskytnutých preddavkov) sa ku dňu, ku ktorému sa zostavuje účtovná závierka, prepočítavajú na menu euro referenčným výmenným kurzom určeným a vyhláseným Európskou centrálnou bankou alebo Národnou bankou Slovenska v deň, ku ktorému sa zostavuje účtovná závierka, a účtujú sa s vplyvom na výsledok hospodárenia.

**19. Príspevok do kapitálového fondu z príspevkov (Spoločnosť ako príjemca príspevku)**

Príspevok do kapitálového fondu z príspevkov sa vykáže vo vlastnom imaní na účte 413 – Ostatné kapitálové fondy v deň splatenia peňažného príspevku, pri nepeňažnom príspevku v deň prevzatia príspevku Spoločnosťou od spoločníka.

**20. Výnosy**

Tržby za vlastné výkony a tovar neobsahujú daň z pridanej hodnoty. Sú tiež znížené o zľavy a zrážky (rabaty, bonusy, skontá, dobropisy a pod.), bez ohľadu na to, či zákazník mal vopred na zľavu nárok, alebo či ide o dodatočne uznanú zľavu.

Tržby z predaja výrobkov a tovaru sa vykazujú v deň splnenia dodávky podľa Obchodného zákonníka, podľa Incoterms alebo iných podmienok dohodnutých v zmluve.

Poznámky Úč PODV 3 - 01

IČO 

3	6	3	8	1	3	0	6
---	---	---	---	---	---	---	---

DIČ 

2	0	2	0	0	9	7	5	9	6
---	---	---	---	---	---	---	---	---	---

Tržby z predaja služieb sa vykazujú v účtovnom období, v ktorom boli služby poskytnuté.

Výnosové úroky sa účtujú rovnomerne v účtovných obdobiach, ktorých sa vecne a časovo týkajú.

Výnosy spoločnosti tvoria najmä tržby z predaja toaletného papiera, kuchynských utierok, hygienických vreckoviek a iných z papiera vyrábaných produktov.

Výnosy z dividend sa zaúčtujú v čase vzniku práva Spoločnosti na prijatie platby.

### 21. Porovnateľné údaje

Ak v dôsledku zmeny účtovných metód a účtovných zásad nie sú hodnoty za bezprostredne predchádzajúce účtovné obdobie v jednotlivých súčiastiach účtovnej závierky porovnateľné, uvádza sa vysvetlenie o neporovnateľných hodnotách v poznámkach.

### 22. Oprava chýb minulých období

Ak Spoločnosť zistí v bežnom účtovnom období významnú chybu týkajúcu sa minulých účtovných období, opraví túto chybu na účtoch 428 - Nerozdelený zisk minulých rokov a 429 - Neuhradená strata minulých rokov, t. j. bez vplyvu na výsledok hospodárenia v bežnom účtovnom období. Opravy nevýznamných chýb minulých účtovných období sa účtujú v bežnom účtovnom období na príslušný nákladový alebo výnosový účet.

V roku 2025 Spoločnosť neúčtovala o oprave významných chýb minulých období.

## C. INFORMÁCIE K POLOŽKÁM SÚVAHY

### 1. Dlhodobý hmotný majetok

Prehľad o pohybe dlhodobého hmotného majetku od 1. januára 2025 do 31. decembra 2025 a za porovnateľné obdobie od 1. januára 2024 do 31. decembra 2024 je uvedený v tabuľkách na stranách 21 a 22.

Dlhodobý hmotný majetok je poistený pre prípad škôd spôsobených krádežou a živelnou pohromou až do výšky 392 767 tis. EUR (2024: 446 178 tis. EUR).

### 2. Dlhodobý nehmotný majetok

Prehľad o pohybe dlhodobého nehmotného majetku od 1. januára 2025 do 31. decembra 2025 a za porovnateľné obdobie od 1. januára 2024 do 31. decembra 2024 je uvedený v tabuľkách na stranách 21 a 22.

*Metsa Tissue Slovakia s.r.o.*  
Prehľad o pohybe neobežného majetku  
31.12.2025

Názov	Prvotné ocenenie (Obstarávacía cena/Vlastné náklady)					Oprávky/Opravné položky					Zostatková cena	
	01.01.2025	Prírastky	Úbytky	Presuny	31.12.2025	01.01.2025	Prírastky	Úbytky	Presuny	31.12.2025	31.12.2024	31.12.2025
	EUR	EUR	EUR	EUR	EUR	EUR	EUR	EUR	EUR	EUR	EUR	EUR
Aktivované náklady na vývoj	0	0	0	0	0	0	0	0	0	0	0	0
Softvér	604 845	0	0	0	604 845	604 845	0	0	0	604 845	0	0
Ocenenie práv	0	0	0	0	0	0	0	0	0	0	0	0
Goodwill	0	0	0	0	0	0	0	0	0	0	0	0
Ostatný dlhodobý nehmotný majetok	0	0	0	0	0	0	0	0	0	0	0	0
Obstarávaný dlhodobý nehmotný majetok	0	0	0	0	0	0	0	0	0	0	0	0
Poskytnuté preddavky na dlhodobý nehmotný majetok	0	0	0	0	0	0	0	0	0	0	0	0
<b>Dlhodobý nehmotný majetok spolu</b>	<b>604 845</b>	<b>0</b>	<b>0</b>	<b>0</b>	<b>604 845</b>	<b>604 845</b>	<b>0</b>	<b>0</b>	<b>0</b>	<b>604 845</b>	<b>0</b>	<b>0</b>
Pozemky	5 786 000	0	0	0	5 786 000	0	0	0	0	0	5 786 000	5 786 000
Stavby	44 377 677	0	132 075	0	44 245 602	35 807 866	1 087 251	132 076	0	36 763 041	8 569 811	7 482 561
Samostatné hnutelné veci a súbory hnutelných vecí	107 404 948	282 013	1 501 900	273 261	106 458 322	83 747 894	3 574 602	1 501 900	0	85 820 596	23 657 054	20 637 726
Pestovateľské celky trvalých porastov	0	0	0	0	0	0	0	0	0	0	0	0
Základné stádo a ťažné zvieratá	0	0	0	0	0	0	0	0	0	0	0	0
Ostatný dlhodobý hmotný majetok	0	0	0	0	0	0	0	0	0	0	0	0
Obstarávaný dlhodobý hmotný majetok	1 479 871	6 984 029	0	-236 702	8 227 198	0	0	0	0	0	1 479 871	8 227 198
Poskytnuté preddavky na dlhodobý hmotný majetok	36 559	0	0	-36 559	0	0	0	0	0	0	36 559	0
<b>Dlhodobý hmotný majetok spolu</b>	<b>159 085 055</b>	<b>7 266 042</b>	<b>1 633 975</b>	<b>0</b>	<b>164 717 122</b>	<b>119 555 760</b>	<b>4 661 853</b>	<b>1 633 976</b>	<b>0</b>	<b>122 583 637</b>	<b>39 529 295</b>	<b>42 133 485</b>
Podielové cenné papiere a podiely v prepojených účtovných jednotkách	0	0	0	0	0	0	0	0	0	0	0	0
Podielové cenné papiere a podiely s podielovou účasťou okrem v prepojených účtovných jednotkách	0	0	0	0	0	0	0	0	0	0	0	0
Ostatné realizovateľné cenné papiere a podiely	0	0	0	0	0	0	0	0	0	0	0	0
Pôžičky prepojeným účtovným jednotkám	0	0	0	0	0	0	0	0	0	0	0	0
Pôžičky v rámci podielovej účasti okrem prepojeným účtovným jednotkám	0	0	0	0	0	0	0	0	0	0	0	0
Ostatné pôžičky	0	0	0	0	0	0	0	0	0	0	0	0
Dlhové cenné papiere a ostatný dlhodobý finančný majetok	0	0	0	0	0	0	0	0	0	0	0	0
Pôžičky a ostatný dlhodobý finančný majetok so zostatkovou dobou splatnosti najviac jeden rok	0	0	0	0	0	0	0	0	0	0	0	0
Účty v bankách s dobou viazanosti dlhšou ako jeden rok	0	0	0	0	0	0	0	0	0	0	0	0
Obstarávaný dlhodobý finančný majetok	0	0	0	0	0	0	0	0	0	0	0	0
Poskytnuté preddavky na dlhodobý finančný majetok	0	0	0	0	0	0	0	0	0	0	0	0
<b>Dlhodobý finančný majetok spolu</b>	<b>0</b>	<b>0</b>	<b>0</b>	<b>0</b>	<b>0</b>	<b>0</b>	<b>0</b>	<b>0</b>	<b>0</b>	<b>0</b>	<b>0</b>	<b>0</b>
<b>Neobežný majetok spolu</b>	<b>159 689 900</b>	<b>7 266 042</b>	<b>1 633 975</b>	<b>0</b>	<b>165 321 967</b>	<b>120 160 605</b>	<b>4 661 853</b>	<b>1 633 976</b>	<b>0</b>	<b>123 188 482</b>	<b>39 529 295</b>	<b>42 133 485</b>

D)Č

ICO

2 0 2 0 0 0 9 7 5 9 6

3 6 3 8 1 3 0 6

Poznámky Úč PODV 3 - 01



Poznámky Úč PODV 3 - 01

IČO 3 6 3 8 1 3 0 6

DIČ 2 0 2 0 0 9 7 5 9 6

**3. Zásoby**

Vývoj opravnej položky v priebehu účtovného obdobia je uvedený v nasledujúcom prehľade:

	Stav k 1.1. 2025 EUR	Tvorba (zvýšenie) EUR	Zúčtovanie (použitie) EUR	Zúčtovanie (zrušenie) EUR	Stav k 31. 12. 2025 EUR
Materiál	1,724,432	756,331	648,128	0	1,832,635
Nedokončená výroba a polotovary vlastnej výroby	63,458	46,239	93,369	0	16,328
Výrobky	21,621	38,186	9,982	0	49,825
Zvieratá	0	0	0	0	0
Tovar	0	0	0	0	0
Poskytnuté preddavky na zásoby	0	0	0	0	0
<b>Spolu</b>	<b>1,809,511</b>	<b>840,756</b>	<b>751,479</b>	<b>0</b>	<b>1,898,788</b>

Ocenenie nadbytočných, zastaraných a nízkoobratových zásob sa znižuje na nižšiu úžitkovú hodnotu prostredníctvom opravných položiek.

Zásoby nie sú predmetom žiadneho záložného práva.

**4. Pohľadávky**

Vývoj opravnej položky v priebehu účtovného obdobia je zobrazený v nasledujúcom prehľade:

	Stav k 1.1.2025 EUR	Tvorba (zvýšenie) EUR	Zúčtovanie (použitie) EUR	Zúčtovanie (zrušenie) EUR	Stav k 31.12.2025 EUR
Pohľadávky z obchodného styku voči prepojeným účtovným jednotkám	0	0	0	0	0
Pohľadávky z obchodného styku v rámci podielovej účasti okrem pohľadávok voči prepojeným účtovným jednotkám	0	0	0	0	0
Ostatné pohľadávky z obchodného styku	0	0	0	0	0
Ostatné pohľadávky voči prepojeným účtovným jednotkám	0	0	0	0	0
Ostatné pohľadávky v rámci podielovej účasti okrem pohľadávok voči prepojeným účtovným jednotkám	0	0	0	0	0
Pohľadávky voči spoločníkom, členom a združeniu	0	0	0	0	0
Sociálne poistenie	0	0	0	0	0
Daňové pohľadávky a dotácie	0	0	0	0	0
Iné pohľadávky	0	0	0	0	0
<b>Spolu</b>	<b>0</b>	<b>0</b>	<b>0</b>	<b>0</b>	<b>0</b>

Poznámky Úč PODV 3 - 01

IČO 3 6 3 8 1 3 0 6

DIČ 2 0 2 0 0 9 7 5 9 6

Opravné položky k pohľadávkam zohľadňujú bonitu klienta a jeho schopnosť splácať svoje záväzky.

K použitiu opravnej položky dochádza pri úhrade alebo odpísaní pohľadávky po splatnosti, ku ktorej bola v minulosti vytvorená opravná položka.

K zrušeniu opravnej položky dochádza v prípadoch, kedy pominulo resp. znížilo sa riziko, že dlžník pohľadávku úplne alebo čiastočne nespláti.

Veková štruktúra pohľadávok je uvedená v nasledujúcom prehľade:

	31. 12. 2025	31. 12. 2024
	EUR	EUR
Pohľadávky v lehote splatnosti	22,497,804	23,792,400
Pohľadávky po lehote splatnosti	343,968	245,176
<b>Spolu</b>	<b>22,841,772</b>	<b>24,037,576</b>

Pohľadávky nie sú predmetom žiadneho záložného práva.

#### 5. Krátkodobý finančný majetok

Ako krátkodobý finančný majetok sú vykázané emisné kvóty:

	31/ 12/ 2025	31/ 12/ 2024
	EUR	EUR
Emisné kvóty	866,590	694,853
<b>Spolu</b>	<b>866,590</b>	<b>694,853</b>

Bezodplatne pridelené emisné kvóty sú ocenené reprodukčnou obstarávacou cenou. Ako referenčnú burzu na stanovenie reprodukčnej obstarávacej ceny Spoločnosť používa Európsku energetickú burzu.

#### 6. Finančné účty

Ako finančné účty sú vykázané účty v bankách. Účtami v bankách môže Spoločnosť voľne disponovať.

Poznámky Úč PODV 3 - 01

IČO 3 6 3 8 1 3 0 6

DIČ 2 0 2 0 0 9 7 5 9 6

**7. Časové rozlíšenie**

Ide o tieto položky:

	31/ 12/ 2025	31/ 12/ 2024
	EUR	EUR
Náklady budúcich období - dlhodobé		
Servisné služby	0	0
Ostatné	0	0
<b>Spolu náklady budúcich období - dlhodobé</b>	<b>0</b>	<b>0</b>
Náklady budúcich období - krátkodobé		
Nájomné	0	0
Ostatné	6,646	7,440
<b>Spolu náklady budúcich období - krátkodobé</b>	<b>6,646</b>	<b>7,440</b>
Príjmy budúcich období - dlhodobé		
Prenájom	0	0
Ostatné	0	0
<b>Spolu príjmy budúcich období - dlhodobé</b>	<b>0</b>	<b>0</b>
Príjmy budúcich období - krátkodobé		
Spotreba tepla	535,472	239,394
Manažérske služby	826,028	318,562
Ostatné	0	4,050
<b>Spolu príjmy budúcich období - krátkodobé</b>	<b>1,361,500</b>	<b>562,006</b>
<b>Spolu</b>	<b><u>1,368,146</u></b>	<b><u>569,446</u></b>

**8. Vlastné imanie**

Základné imanie Spoločnosti k 31. decembru 2025 je 19 925 394 EUR (k 31. decembru 2024: 19 925 394 EUR).

Základné imanie bolo splatené v plnom rozsahu.

Účtovný zisk za rok 2024 vo výške 215 364 EUR bola vysporiadaný takto:

	EUR
Zo zákonného rezervného fondu	0
Zo štatutárnych a ostatných fondov	0
Z nerozdeleného zisku minulých rokov	0
Úhrada straty spoločníkmi	0
Nerozdelený zisk minulých rokov	215,364
Iné	0
<b>Spolu</b>	<b><u>215,364</u></b>

O rozdelení výsledku hospodárenia – straty za účtovné obdobie 2025 vo výške 996 393 EUR rozhodne valné zhromaždenie. Návrh štatutárneho orgánu valnému zhromaždeniu je takýto:

– prevod na neuhradenú stratu minulých rokov 996 393 EUR.

Povinný prídel do zákonného rezervného fondu nie je potrebný, pretože zákonný rezervný fond už dosiahol svoju maximálnu hranicu stanovenú v právnych predpisoch a v spoločenskej zmluve.

Poznámky Úč PODV 3 - 01

IČO 3 6 3 8 1 3 0 6

DIČ 2 0 2 0 0 9 7 5 9 6

**9. Rezervy**

Prehľad o rezervách za bežné účtovné obdobie je uvedený v nasledujúcom prehľade:

	Stav k 1.1.2025 EUR	Tvorba EUR	Zúčtovanie (použitie) EUR	Zúčtovanie (zrušenie) EUR	Presun EUR	Stav k 31. 12. 2025 EUR
<b>Dlhodobé rezervy, z toho:</b>	<b>517,019</b>	<b>49,105</b>	<b>29,095</b>	<b>0</b>	<b>331,494</b>	<b>868,523</b>
<b>Ostatné rezervy dlhodobé</b>						
Odchodné do dôchodku	517,019	15,028	4,945	0	0	527,102
Jubileá	0	34,077	24,150	0	331,494	341,421
<b>Ostatné rezervy dlhodobé spolu</b>	<b>517,019</b>	<b>49,105</b>	<b>29,095</b>	<b>0</b>	<b>331,494</b>	<b>868,523</b>
<b>Krátkodobé rezervy, z toho:</b>	<b>5,699,422</b>	<b>5,218,170</b>	<b>5,250,942</b>	<b>28,129</b>	<b>-331,494</b>	<b>5,307,027</b>
<b>Zákonné rezervy</b>						
<b>krátkodobé</b>						
Mzdy za dovolenku vrátane sociálneho zabezpečenia	474,332	521,548	474,332	0	0	521,548
Rezerva na emisie	608,062	774,576	608,062	0	0	774,576
<b>Zákonné rezervy</b>						
<b>krátkodobé spolu</b>	<b>1,082,394</b>	<b>1,296,124</b>	<b>1,082,394</b>	<b>0</b>	<b>0</b>	<b>1,296,124</b>
<b>Ostatné rezervy</b>						
<b>krátkodobé</b>						
Overenie účtovnej závierky a zostavenie daňového priznania	72,896	59,324	72,896	0	0	59,324
Správa skladu	135,000	158,771	135,000	0	0	158,771
Elektrina vrátane rozvodní	1,505,746	1,139,704	1,505,746	0	0	1,139,704
Teplo, plyn, nafta	1,199,329	1,133,486	1,199,329	0	0	1,133,486
Stlačený vzduch	12,000	18,000	12,000	0	0	18,000
Marketing, reklama	15,700	4,300	15,700	0	0	4,300
Zľava z predajnej ceny (predajný bonus)	1,075,653	804,284	962,534	24,261	0	893,142
Nevyplatené odmeny	443,606	354,646	108,245	3,868	-331,494	354,645
Enviromentálna ochrana	44,274	64,000	44,274	0	0	64,000
Odstupné	0	78,650	0	0	0	78,650
Iné	112,824	106,881	112,824	0	0	106,881
<b>Ostatné rezervy</b>						
<b>krátkodobé spolu</b>	<b>4,617,028</b>	<b>3,922,046</b>	<b>4,168,548</b>	<b>28,129</b>	<b>-331,494</b>	<b>4,010,903</b>

Rezerva na odchodné do dôchodku bola vytvorená s použitím poistnej matematiky.

Rezerva na emisie vypustené do ovzdušia vo výške 774 576 EUR bola vytvorená vo výške násobku množstva vypustených emisií do ovzdušia počas účtovného obdobia a hodnoty emisných kvót, ktoré si Spoločnosť určila na odovzdanie podľa zákona o obchodovaní s emisnými kvótami.

V priebehu účtovného obdobia 2025 sa preklasifikovala rezerva na jubileá vo výške 331 494 EUR z krátkodobých rezerv na dlhodobé rezervy z dôvodu prehodnotenia očakávanej doby jej použitia. Zároveň bola táto rezerva, ktorá bola v roku 2024 prezentovaná ako súčasť položky nevyplatených odmien, v roku 2025 vykázaná samostatne.

Poznámky Úč PODV 3 - 01

IČO 3 6 3 8 1 3 0 6

DIČ 2 0 2 0 0 9 7 5 9 6

**10. Závazky**

Závazky (okrem bankových úverov, pôžičiek a návratných finančných výpomocí, záväzkov zo sociálneho fondu, odloženého daňového záväzku a rezerv) podľa doby splatnosti sú nasledovné:

	31/ 12/ 2025 EUR	31/ 12/ 2024 EUR
Závazky po lehote splatnosti	782,954	15,835
Závazky v lehote splatnosti	<u>35,591,454</u>	<u>35,624,901</u>
	<b><u>36,374,408</u></b>	<b><u>35,640,736</u></b>

Štruktúra záväzkov (okrem bankových úverov, pôžičiek a návratných finančných výpomocí, záväzkov zo sociálneho fondu, odloženého daňového záväzku a rezerv) podľa zostatkovej doby splatnosti k 31. decembru 2025 je uvedená v nasledujúcom prehľade:

	Účtovná hodnota	Menej ako 1 rok	1 – 5 rokov	Viac ako 5 rokov
Závazky z obchodného styku voči prepojeným účtovným jednotkám	3,208,788	3,208,788	0	0
Závazky z obchodného styku v rámci podielovej účasti okrem záväzkov voči prepojeným účtovným jednotkám	0	0	0	0
Ostatné záväzky z obchodného styku	17,087,121	17,087,121	0	0
Čistá hodnota zákazky	0	0	0	0
Ostatné záväzky voči prepojeným účtovným jednotkám	15,001,466	15,001,466	0	0
Ostatné záväzky v rámci podielovej účasti okrem záväzkov voči prepojeným účtovným jednotkám	0	0	0	0
Ostatné dlhodobé záväzky	0	0	0	0
Dlhodobé prijaté preddavky	0	0	0	0
Dlhodobé zmenky na úhradu	0	0	0	0
Vydané dlhopisy	0	0	0	0
Iné dlhodobé záväzky	0	0	0	0
Závazky voči spoločníkom a združeniu	0	0	0	0
Závazky voči zamestnancom	565,076	565,076	0	0
Závazky zo sociálneho poistenia	394,473	394,473	0	0
Daňové záväzky a dotácie	117,484	117,484	0	0
Závazky z derivátových operácií	0	0	0	0
Iné záväzky	0	0	0	0
	<b><u>36,374,408</u></b>	<b><u>36,374,408</u></b>	<b><u>0</u></b>	<b><u>0</u></b>

Poznámky Úč PODV 3 - 01

IČO 

3	6	3	8	1	3	0	6
---	---	---	---	---	---	---	---

DIČ 

2	0	2	0	0	9	7	5	9	6
---	---	---	---	---	---	---	---	---	---

Štruktúra záväzkov (okrem bankových úverov, pôžičiek a návratných finančných výpomocí, záväzkov zo sociálneho fondu, odloženého daňového záväzku a rezerv) podľa zostatkovej doby splatnosti k 31. decembru 2024 je uvedená v nasledujúcom prehľade:

	Účtovná hodnota	Menej ako 1 rok	1 – 5 rokov	Viac ako 5 rokov
Záväzky z obchodného styku voči prepojeným účtovným jednotkám	2,515,995	2,515,995	0	0
Záväzky z obchodného styku v rámci podielovej účasti okrem záväzkov voči prepojeným účtovným jednotkám	0	0	0	0
Ostatné záväzky z obchodného styku	17,105,384	17,105,384	0	0
Čistá hodnota zákazky	0	0	0	0
Ostatné záväzky voči prepojeným účtovným jednotkám	15,000,000	0	15,000,000	0
Ostatné záväzky v rámci podielovej účasti okrem záväzkov voči prepojeným účtovným jednotkám	1,763	1,763	0	0
Ostatné dlhodobé záväzky	0	0	0	0
Dlhodobé prijaté preddavky	0	0	0	0
Dlhodobé zmenky na úhradu	0	0	0	0
Vydané dlhopisy	0	0	0	0
Iné dlhodobé záväzky	0	0	0	0
Záväzky voči spoločníkom a združeniu	0	0	0	0
Záväzky voči zamestnancom	558,388	558,388	0	0
Záväzky zo sociálneho poistenia	373,758	373,758	0	0
Daňové záväzky a dotácie	85,448	85,448	0	0
Záväzky z derivátových operácií	0	0	0	0
Iné záväzky	0	0	0	0
	<b>35,640,736</b>	<b>20,640,736</b>	<b>15,000,000</b>	<b>0</b>

Poznámky Úč PODV 3 - 01

IČO 3 6 3 8 1 3 0 6

DIČ 2 0 2 0 0 9 7 5 9 6

**11. Odložený daňový záväzok**

Výpočet odloženého daňového záväzku je uvedený v nasledujúcom prehľade:

	31. 12. 2025	31. 12. 2024
	EUR	EUR
Dočasné rozdiely medzi účtovnou hodnotou majetku a účtovnou hodnotou záväzkov a ich daňovou základňou		
– odpočítateľné	-8,072,895	-7,188,191
– zdaniteľné	16,381,997	17,054,121
Možnosť umorovať daňovú stratu v budúcnosti	-220,057	-220,057
Nevyužité daňové odpočty a iné daňové nároky	-3,898	-3,840
Sadzba dane z príjmov (v %)	24	24
<b>Odložený daňový záväzok</b>	<b>1,940,435</b>	<b>2,314,088</b>
<b>Vykázaný odložený daňový záväzok</b>	<b>1,940,435</b>	<b>2,314,088</b>

	EUR
Stav k 31. decembru 2025	1,940,435
Stav k 31. decembru 2024	2,314,088
<b>Zmena</b>	<b>-373,653</b>
z toho:	
– zaúčtované do výsledku hospodárenia	-373,653
– zaúčtované do vlastného imania	0

**12. Sociálny fond**

Tvorba a čerpanie sociálneho fondu v priebehu účtovného obdobia sú znázornené v nasledujúcom prehľade:

	31. 12. 2025	31. 12. 2024
	EUR	EUR
Stav k 1. januáru	9,287	5,317
Tvorba na ťarchu nákladov	110,582	105,468
Tvorba zo zisku	0	0
Čerpanie	-113,235	-101,498
<b>Stav k 31. decembru</b>	<b>6,634</b>	<b>9,287</b>

Časť sociálneho fondu sa podľa zákona o sociálnom fonde tvorí povinne na ťarchu nákladov a časť sa môže vytvárať zo zisku. Sociálny fond sa podľa zákona o sociálnom fonde čerpá na sociálne, zdravotné, rekreačné a iné potreby zamestnancov.

Poznámky Úč PODV 3 - 01

IČO 3 6 3 8 1 3 0 6

DIČ 2 0 2 0 0 9 7 5 9 6

**13. Pôžičky a návratné finančné výpomoci**

Spoločnosť obdržala dlhodobú úročenú pôžičku od svojej materskej účtovnej jednotky:

Mena	Úrok p.a. v %	Dátum splatnosti	Suma istiny v príslušnej mene k 31.12.2025	Suma istiny v eurách k 31.12.2025	Suma istiny v príslušnej mene k 31.12.2024
<b>Krátkodobé pôžičky a finančné výpomoci</b>					
	3M EURIBOR				
Pôžička A+B	EUR 1,5%	30/06/2026	15,000,000	15,000,000	0
<b>Spolu</b>			<b>15,000,000</b>	<b>15,000,000</b>	<b>0</b>
<b>Dlhodobé pôžičky a finančné výpomoci</b>					
	3M EURIBOR				
Pôžička A+B	EUR 1,5%	30/06/2026	0	0	15,000,000
<b>Spolu</b>			<b>0</b>	<b>0</b>	<b>15,000,000</b>

Štruktúra pôžičiek a návratných finančných výpomocí podľa zostatkovej doby splatnosti je uvedená v nasledujúcom prehľade:

	31.12.2025 EUR	31.12.2024 EUR
Po splatnosti	0	0
Zostatková doba splatnosti do 1 roka	15,000,000	0
Zostatková doba splatnosti 1 až 5 rokov	0	15,000,000
Zostatková doba splatnosti dlhšia ako 5 rokov	0	0
<b>Spolu</b>	<b>15,000,000</b>	<b>15,000,000</b>

Pôžička A + B bola poskytnutá materskou spoločnosťou Metsä Tissue Oyj. V roku 2024 bola uzatvorená nová zmluva na pôžičku, ktorá predĺžila splatnosť na jún 2026.

Poznámky Úč PODV 3 - 01

IČO 3 6 3 8 1 3 0 6

DIČ 2 0 2 0 0 9 7 5 9 6

**14. Časové rozlíšenie**

Štruktúra časového rozlíšenia je uvedená v nasledujúcom prehľade:

	31/ 12/ 2025	31/ 12/ 2024
	EUR	EUR
Výdavky budúcich období - dlhodobé	0	0
<b>Spolu výdavky budúcich období - dlhodobé</b>	<b>0</b>	<b>0</b>
Výdavky budúcich období - krátkodobé		
LRD výdavky na distribúciu	69,307	114,727
Manažérske služby - očakávaný ťarchopis	260,625	0
	<b>329,932</b>	<b>114,727</b>
<b>Spolu výdavky budúcich období - krátkodobé</b>		
Dotácie na obstaranie dlhodobého hmotného majetku	41,015	58,779
Emisné kvóty	0	0
	<b>41,015</b>	<b>58,779</b>
<b>Spolu výnosy budúcich období - dlhodobé</b>		
Emisné kvóty	14,933	9,651
Dotácie	17,764	17,764
Výnosy z predaja patriace do nasledujúceho roku	128,886	197,172
	<b>161,583</b>	<b>224,587</b>
<b>Spolu výnosy budúcich období - krátkodobé</b>		
	<b>532,530</b>	<b>398,093</b>
<b>Spolu</b>		

**D. OSTATNÉ FINANČNÉ POVINNOSTI**

Vzhľadom na to, že mnohé oblasti slovenského daňového práva doteraz neboli dostatočne overené praxou, existuje neistota v tom, ako ich budú daňové orgány aplikovať. Mieru tejto neistoty nie je možné kvantifikovať a zanikne až potom, keď budú k dispozícii právne precedensy, prípadne oficiálne interpretácie príslušných orgánov. Vedenie Spoločnosti si nie je vedomé žiadnych okolností, v dôsledku ktorých by jej vznikol významný náklad.

**E. NEFINANČNÉ INFORMÁCIE****Informácia o ESG reportingu Spoločnosti**

Metsä Group sa zaviazala k transparentnému a systematickému reportingu v oblasti udržateľnosti v súlade so svojimi strategickými cieľmi do roku 2030. Správa o udržateľnosti za rok 2025 je vypracovaná v súlade so smernicou CSRD a Európskymi štandardmi reportingu o udržateľnosti (ESRS) a je súčasťou Výročnej správy skupiny. Reporting bol overený nezávislou treťou stranou.

Metsä Board monitoruje udržateľnosť z environmentálneho, sociálneho a riadiaceho hľadiska vo vlastných operáciách aj v dodávateľskom reťazci. V roku 2025 dosiahla ESG Risk Rating od Sustainalytics na úrovni 14,2, čo zodpovedá nízkemu riziku významných finančných dopadov ESG faktorov.

Poznámky Úč PODV 3 - 01

IČO 

3	6	3	8	1	3	0	6
---	---	---	---	---	---	---	---

DIČ 

2	0	2	0	0	9	7	5	9	6
---	---	---	---	---	---	---	---	---	---

**F. INFORMÁCIE O DANIACH Z PRÍJMOV**

Prevod od teoretickej dane z príjmov k vykázanej dani z príjmov je uvedený v nasledujúcom prehľade:

	2025			2024		
	Základ dane EUR	Daň EUR	Daň %	Základ dane EUR	Daň EUR	Daň %
Výsledok hospodárenia pred zdanením	-1,366,206			647,862		
z toho teoretická daň 24 % (21 %)		-327,889	24.00 %		136,051	21.00 %
Daňovo neuznané náklady	6,560,691	1,574,566	-115.25 %	5,832,011	1,224,722	189.04 %
Výnosy nepodliehajúce dani	-5,178,727	-1,242,894	90.97 %	-6,699,929	-1,406,985	-217.17 %
Umorenie daňovej straty	0	0	0.00 %	0	0	0.00 %
Využitie daňových odpočtov a iných daňových nárokov	0	0	0.00 %	0	0	0.00 %
Iné	0	0	0.00 %	0	0	0.00 %
	15,758	3,783	-0.28 %	-220,056	-46,212	-7.13 %
<b>Splatná daň</b>		<b>3,840</b>	<b>-0.28 %</b>		<b>3,840</b>	<b>0.59 %</b>
Odložená daň		-373,653	27.35 %		428,658	66.17 %
<b>Celková vykázaná daň</b>		<b>-369,813</b>	<b>27.07 %</b>		<b>432,498</b>	<b>66.76 %</b>

Poznámky Úč PODV 3 - 01

IČO 

3	6	3	8	1	3	0	6
---	---	---	---	---	---	---	---

DIČ 

2	0	2	0	0	9	7	5	9	6
---	---	---	---	---	---	---	---	---	---

Ďalšie informácie k odloženým daniam:

	2025 EUR	2024 EUR
Suma odložených daní z príjmov účtovaných v bežnom účtovnom období ako náklad alebo výnos vyplývajúca zo zmeny sadzby dane z príjmov	0	289,261
Suma odloženej daňovej pohľadávky účtovaná v bežnom účtovnom období týkajúca sa umorenia daňovej straty, nevyužitých daňových odpočtov a iných nárokov, ako aj dočasných rozdielov predchádzajúcich účtovných období, ku ktorým sa v predchádzajúcich účtovných obdobiach odložená daňová pohľadávka neúčtovala	0	0
Suma odloženého daňového záväzku, ktorý vznikol z dôvodu neúčtovania tej časti odloženej daňovej pohľadávky v bežnom účtovnom období, o ktorej sa účtovalo v predchádzajúcich účtovných obdobiach	0	0
Suma neuplatneného umorenia daňovej straty, nevyužitých daňových odpočtov a iných nárokov a odpočítateľných dočasných rozdielov, ku ktorým nebola účtovaná odložená daňová pohľadávka	0	0
Odložená daň z príjmov, ktorá sa vzťahuje k položkám účtovaným priamo na účty vlastného imania, bez účtovania na účty nákladov a výnosov	0	0

Sadzba dane z príjmov v Slovenskej republike je 24 % (v roku 2024: 21 %) pre účtovné jednotky s príjmami (výnosmi) vyššími ako 5 000 000 EUR.

I. INFORMÁCIE O POLOŽKÁCH VÝKAZU ZISKOV A STRÁT

1. Tržby za vlastné výkony a tovar

Tržby za vlastné výkony a tovar podľa jednotlivých segmentov, t. j. podľa typov výrobkov a služieb, sú uvedené v nasledujúcom prehľade:

Oblasť odbytu	Toaletný papier		Kuchynské utierky		Hygienické vreckovky		Priemyselné kotúče		Tissue paper		Ostatné		Spolu	
	2024	2025	2024	2025	2024	2025	2024	2025	2024	2025	2024	2025	2024	2025
Slovenská republika	22 688 564	22 349 899	10 138 562	9 848 853	2 713 924	3 131 252	16 957	0	853 548	947 280	752 952	1 047 107	37 164 507	37 324 391
Česká republika	21 930 776	25 968 292	7 337 424	7 248 054	2 059 183	2 294 271	0	0	611 242	1 076 794	1 596 649	921 658	33 535 274	37 509 069
Fínsko	0	0	833 756	573 327	0	0	0	0	0	0	747 927	669 396	1 581 683	1 242 723
Nemecko	12 423 229	5 570 447	1 425 536	0	0	0	0	0	0	0	2 732 037	343 816	16 580 802	5 914 263
Rakúsko	6 619 374	13 686 821	6 028 229	5 387 307	0	0	0	0	0	0	0	0	12 647 603	19 074 128
Maďarsko	8 510 413	10 029 170	5 097 284	5 022 718	899 053	956 456	0	0	159 053	210 218	936 416	528 778	15 602 219	16 747 340
Poľsko	2 266 578	4 121 965	3 837 531	2 840 439	658 639	732 911	0	0	0	12 579	619 184	515 290	7 381 932	8 223 184
Rumunsko	22 110	19 524	39 923	21 869	19 240	14 909	0	0	5 833	557	1 931	1 397	89 036	58 256
Švédsko	0	0	553 512	348 419	0	0	0	0	0	0	231 007	101 349	784 519	449 768
Bulharsko	232 867	66 142	13 793	13 159	2 870	3 444	0	0	0	1 822	3 479	0	253 010	84 567
Ostatné krajiny	867 992	1 018 876	137 915	136 795	56 410	48 752	0	0	1 382	979	13 045	86 276	1 076 744	1 291 678
<b>Spolu</b>	<b>75 561 904</b>	<b>82 831 136</b>	<b>35 443 465</b>	<b>31 440 940</b>	<b>6 409 318</b>	<b>7 181 995</b>	<b>16 957</b>	<b>0</b>	<b>1 631 059</b>	<b>2 250 229</b>	<b>7 634 628</b>	<b>4 215 067</b>	<b>126 697 331</b>	<b>127 919 367</b>

Poznámky Úč PODV 3 - 01

Meeta Tissue Slovakia s.r.o.

IČO

3 6 3 8 1 3 0 6

DIČ

2 0 2 0 0 9 7 5 9 6

Účtovná závierka k  
31. decembru 2025

Poznámky Úč PODV 3 - 01

IČO 3 6 3 8 1 3 0 6

DIČ 2 0 2 0 0 9 7 5 9 6

**2. Zmena stavu zásob vlastnej výroby**

Zmena stavu zásob vlastnej výroby vykázaná vo výkaze ziskov a strát je zníženie o 998 369 EUR (v roku 2024 zvýšenie o 970 528 EUR). Vychádzajúc zo súvahových položiek predstavuje zníženie o 1 343 840 EUR (v roku 2024 zvýšenie o 936 349 EUR), ako je to znázornené v nasledujúcom prehľade:

	Stav k			Zmena stavu	
	31/ 12/ 2025	31/ 12/ 2024	31/ 12/ 2023	2025	2024
	EUR	EUR	EUR	EUR	EUR
Nedokončená výroba	3,971,697	4,660,082	3,567,367	-688,385	1,092,715
Hotové výrobky	4,093,977	4,749,432	4,905,798	-655,455	-156,366
<b>Spolu</b>	<b>8,065,674</b>	<b>9,409,514</b>	<b>8,473,165</b>	<b>-1,343,840</b>	<b>936,349</b>
Manká a škody				0	0
Prebytky na zásobách				-13,913	-58,227
Tvorba opravnej položky				-56,221	-37,549
Rozpustenie opravnej položky				131,556	103,366
Polotovary účtované do spotreby				287,452	0
Iné				-3,403	26,589
<b>Zmena stavu vo výkaze ziskov a strát</b>				<b>-998,369</b>	<b>970,528</b>

Rozdiel je spôsobený tým, že niektoré položky sa podľa slovenských právnych predpisov neúčtujú prostredníctvom zmeny stavu, ale priamo na príslušné iné účty nákladov a výnosov.

**3. Aktívacia**

Prehľad o aktivácii:

	2025	2024
	EUR	EUR
Aktivácia recyklovaného papiera	-519,835	1,092,845
<b>Spolu</b>	<b>-519,835</b>	<b>1,092,845</b>

Poznámky Úč PODV 3 - 01

IČO 3 6 3 8 1 3 0 6

DIČ 2 0 2 0 0 9 7 5 9 6

**4. Ostatné výnosy z hospodárskej činnosti**

	2025	2024
	EUR	EUR
Predaj materiálu	112,173	236,608
Predaj majetku	0	1,500,000
Prebytky na majetku zistené pri inventarizácii	28,693	58,227
Emisné kvóty	1,172,426	1,322,200
Štátny grant	17,764	17,764
Prijaté náhrady	1,181,750	2,235,269
Iné	7,934	6,028
<b>Spolu</b>	<b><u>2,520,740</u></b>	<b><u>5,376,096</u></b>

**5. Osobné náklady**

	2025	2024
	EUR	EUR
Mzdy	8,948,133	8,683,218
Sociálne poistenie	2,346,209	2,245,680
Zdravotné poistenie	974,950	950,759
Sociálne zabezpečenie	1,100,432	1,067,302
<b>Spolu</b>	<b><u>13,369,724</u></b>	<b><u>12,946,959</u></b>

**6. Kurzové zisky**

	2025	2024
	EUR	EUR
Kurzové zisky	25,597	14,648
Kurzové zisky účtované ku dňu, ku ktorému sa zostavuje účtovná zavierka	2,140	2,528
<b>Spolu</b>	<b><u>27,737</u></b>	<b><u>17,176</u></b>

**7. Finančné výnosy**

Štruktúra finančných výnosov je uvedená v nasledujúcom prehľade:

	2025	2024
	EUR	EUR
Emisné kvóty	465,447	832,050
Výnosové úroky	79,077	412,537
Ostatné finančné výnosy	0	0
<b>Spolu</b>	<b><u>544,524</u></b>	<b><u>1,244,587</u></b>

Poznámky Úč PODV 3 - 01

IČO 3 6 3 8 1 3 0 6

DIČ 2 0 2 0 0 9 7 5 9 6

**8. Náklady na poskytnuté služby**

	2025	2024
	EUR	EUR
Opravy a údržba	5,493,602	5,185,993
Cestovné	122,934	137,757
Náklady na reprezentáciu	110,473	122,393
Doprava cestná	5,746,012	5,578,404
Leasing	190,584	162,765
Nájomné	818,927	870,197
Požiarna ochrana	1,120,537	849,839
Právne a iné poradenstvo, služby manažmentu	3,927,397	3,273,780
Náklady na inzerciu, reklamu	921,667	864,206
Manipulácia s materskými kotúčmi	1,641,609	1,586,755
Náklady na vodu	1,738,110	1,832,434
Služby technickej podpory	2,811,063	2,483,934
Provízie na spotrostedkovanie predaja	356,932	332,106
Náklady na overenie individuálnej účtovnej závierky	46,491	82,030
Upratovacie služby	253,670	284,795
Náklady na školenia a odborné vzdelávanie	119,529	144,462
Náklady na recyklačné poplatky	293,653	173,641
Iné	1,157,682	921,259
<b>Spolu</b>	<b><u>26,870,872</u></b>	<b><u>24,886,750</u></b>

**9. Ostatné náklady na hospodársku činnosť**

	2025	2024
	EUR	EUR
Manká a škody	41,101	5,505
Zmarená investícia	0	0
Predaný materiál	2,611	363,768
Predaný majetok	0	614,245
Náhradné diely vyradené likvidáciou	511,021	0
Emisné kvóty	774,634	542,157
Poistné	638,698	414,495
Pokuty	62	37
Iné	53,129	50,431
<b>Spolu</b>	<b><u>2,021,256</u></b>	<b><u>1,990,638</u></b>

Poznámky Úč PODV 3 - 01

IČO 3 6 3 8 1 3 0 6

DIČ 2 0 2 0 0 9 7 5 9 6

**10. Kurzové straty**

	2025	2024
	EUR	EUR
Kurzové straty	21,513	35,717
Kurzové straty účtované ku dňu, ku ktorému sa zostavuje účtovná zvierka	372	4,409
<b>Spolu</b>	<b>21,885</b>	<b>40,126</b>

**11. Finančné náklady**

	2025	2024
	EUR	EUR
Úroky	583,244	970,707
Emisné kvóty	397,850	714,138
Iné	3,727	3,211
<b>Spolu</b>	<b>984,821</b>	<b>1,688,056</b>

**12. Náklady za audit a poradenstvo**

Náklady za audit a poradenstvo obsahujú náklady za overenie účtovnej zvierky auditorskou spoločnosťou a iné služby poskytnuté touto spoločnosťou v nasledujúcom členení:

	2025	2024
	EUR	EUR
Náklady na overenie individuálnej účtovnej zvierky audítorom alebo auditorskou spoločnosťou	46,491	82,030
Iné uisťovacie služby	0	0
Daňové poradenstvo	0	0
Ostatné neauditorské služby	0	0
<b>Spolu</b>	<b>46,491</b>	<b>82,030</b>

Poznámky Úč PODV 3 - 01

IČO 

3	6	3	8	1	3	0	6
---	---	---	---	---	---	---	---

DIČ 

2	0	2	0	0	9	7	5	9	6
---	---	---	---	---	---	---	---	---	---

**13. Čistý obrat**

Členenie čistého obratu podľa § 2 ods. 15 zákona o účtovníctve:

<b>Názov položky</b>	2025 EUR	2024 EUR
Tržby za vlastné výrobky	121,352,668	121,577,281
Tžby z predaja služieb	2,311,336	2,022,337
Tržby za tovar	4,255,363	3,097,713
<b>Čistý obrat celkom</b>	<b>127,919,367</b>	<b>126,697,331</b>

**J. INFORMÁCIE O INÝCH AKTÍVACH A INÝCH PASÍVACH****1. Najatý majetok**

Spoločnosť má v nájme nasledujúci majetok:

- osobné automobily – Arval Slovakia, s.r.o.
- technické zariadenia – rozvodne – PS Energy a.s.
- hnutelný majetok – rozvodne – Stredoslovenská energetika a.s.
- technické zariadenia – Vodohospodárska výstavba š.p.
- nájom nebytových priestorov slúžiacich ako závodná jedáleň o výmere 590 m<sup>2</sup> – Colspedia, s.r.o.
- prenájom vysokozdvížných vozíkov – Linde Material Handling Slovenská republika s.r.o.

**2. Prenajatý majetok**

Majetok daný do prenájmu:

- nebytové priestory – nájom dielni, nezastavná plocha - Spoločnosti MONT-lrp Žilina
- nebytové priestory – šatne (247 m<sup>2</sup>) – OZO Liptovský Mikuláš; nájomný vzťah ukončený 31.12.2025

Ďalej Metsa Tissue dala do prenájmu nasledovný majetok:

- kompresorová stanica (220 m<sup>2</sup>) - Air Consulting Košice
- nebytové priestory o rozlohe 590 m<sup>2</sup> - firme R&J Skrobak Žilina; nájomný vzťah ukončený 31.12.2025
- nebytové priestory s celkovou výmerou 1 765,32 m<sup>2</sup>, pozostávajúce z priemyselnej budovy (autoservis) a súvisiacich parciel – Colspedia s.r.o.; nájomný vzťah ukončený k 31. 12. 2025

Príjem z majetku daného do nájmu predstavoval 62 003 EUR (v roku 2024 predstavoval 58 528 EUR).

Poznámky Úč PODV 3 - 01

IČO 3 6 3 8 1 3 0 6

DIČ 2 0 2 0 0 9 7 5 9 6

**K. INFORMÁCIE O SKUTOČNOSTIACH, KTORÉ NASTALI PO DNI, KU KTORÉMU SA ZOSTAVUJE ÚČTOVNÁ ZÁVIERKA, DO DŇA ZOSTAVENIA ÚČTOVNEJ ZÁVIERKY**

Po 31. decembri 2025 do dátumu zostavenia účtovnej závierky nastala nasledovná významná udalosť, ktorá vyžaduje zverejnenie v účtovnej závierke k 31. decembru 2025: dňa 6. 3. 2026 bol uzatvorený dodatok k zmluve o pôžičke, na základe ktorého bola jej splatnosť predĺžená do 30. 6. 2031.

**L. INFORMÁCIE O EKONOMICKÝCH VZŤAHOCH ÚČTOVNEJ JEDNOTKY A SPRIAZNENÝCH OSÔB**

Spriaznenými osobami Spoločnosti sú spriaznené účtovné jednotky v skupine, ako aj ich štatutárne orgány, riaditelia a výkonní riaditelia. Najvyššou kontrolujúcou účtovnou jednotkou je spoločnosť METSÄLIITTO OSUUSKUNTA.

**Transakcie s materskou účtovnou jednotkou - Metsä Tissue Oyj**

Spoločnosť uskutočnila nasledujúce transakcie s materskou účtovnou jednotkou:

	2025 EUR	2024 EUR
Predaj papiera	674,635	1,096,975
Manažérske služby	137,524	112,303
Emisné práva	465,447	832,050
Ostatné	68,856	2,520
<b>Výnosy spolu</b>	<b><u>1,346,462</u></b>	<b><u>2,043,848</u></b>

	2025 EUR	2024 EUR
IT služby	3,835,715	3,211,848
Royalties	244,616	226,925
Marketingové služby	0	45,589
Manažérske služby	2,017,360	1,857,565
Úroky z poskytnutej pôžičky	572,249	958,557
<b>Náklady spolu</b>	<b><u>6,669,940</u></b>	<b><u>6,300,484</u></b>

Majetok a záväzky z transakcií s materskou účtovnou jednotkou sú uvedené v nasledujúcom prehľade:

	31/ 12/ 2025 EUR	31/ 12/ 2024 EUR
Pohľadávky z obchodného styku	183,172	217,311
Príjmy budúcich období (krátkodobé)	705,350	318,562
<b>Majetok spolu</b>	<b><u>888,522</u></b>	<b><u>535,873</u></b>

Poznámky Úč PODV 3 - 01

IČO 3 6 3 8 1 3 0 6

DIČ 2 0 2 0 0 9 7 5 9 6

	31/ 12/ 2025	31/ 12/ 2024
	EUR	EUR
Závazky z obchodného styku	535,730	469,607
Výdavky budúcich období (krátkodobé)	260,625	0
Prijatá pôžička vrátane nesplatených úrokov Metsa Tissue Oyj	15,001,466	15,001,763
<b>Závazky spolu</b>	<b>15,797,821</b>	<b>15,471,370</b>

**Transakcie s ostatným spriaznenými účtovnými jednotkami**

Spoločnosť uskutočnila nasledujúce transakcie s ostatnými spriaznenými účtovnými jednotkami:

	2025	2024
	EUR	EUR
Predaj papiera	43,432,464	50,469,094
Manažérske a marketingové služby	2,871,323	2,301,562
Ostatné služby	5,986	2,246
Globálne nákupné služby	191,771	171,520
ICT služby	163,100	149,057
Služby správy úverov	56,037	51,829
Úroky z účtu IHC	79,077	412,537
<b>Výnosy spolu</b>	<b>46,799,758</b>	<b>53,557,845</b>

	2025	2024
	EUR	EUR
Nákup papiera	713,360	29,227
Nákup buničiny	27,455,204	28,407,483
Nákup ostatného materiálu	4,795	0
Manažérske služby	525,859	151,744
Právne služby	6,929	7,740
Finančné služby a nákupné služby	4,035	264,745
<b>Náklady spolu</b>	<b>28,710,182</b>	<b>28,860,939</b>

Majetok a záväzky z transakcií s ostatnými spriaznenými účtovnými jednotkami sú uvedené v nasledujúcom prehľade:

	31/ 12/ 2025	31/ 12/ 2024
	EUR	EUR
Pohľadávky z obchodného styku	4,239,203	4,889,449
Príjmy budúcich období (krátkodobé)	121,437	0
Krátkodobá poskytnutá pôžička (cashpooling)	3,679,908	4,188,611
<b>Majetok spolu</b>	<b>8,040,548</b>	<b>9,078,060</b>

Poznámky Úč PODV 3 - 01

IČO 3 6 3 8 1 3 0 6

DIČ 2 0 2 0 0 9 7 5 9 6

	31/ 12/ 2025	31/ 12/ 2024
	EUR	EUR
Závazky z obchodného styku	2,673,058	1,998,102
Výdavky budúcich období (krátkodobé)	71,065	114,727
<b>Závazky spolu</b>	<b><u>2,744,123</u></b>	<b><u>2,112,829</u></b>

#### M. INFORMÁCIE O PRÍJMOCH A VÝHODÁCH ČLENOV ŠTATUTÁRNYCH ORGÁNOV, DOZORNÝCH ORGÁNOV A INÝCH ORGÁNOV ÚČTOVNEJ JEDNOTKY

Členom štatutárneho orgánu, ani členom dozorných orgánov neboli v roku 2025 poskytnuté žiadne pôžičky, záruky alebo iné formy zabezpečenia, ani finančné prostriedky alebo iné plnenia na súkromné účely členov, ktoré sa vyúčtovávajú (v roku 2024: žiadne).

Poznámky Úč PODV 3 - 01

IČO 

3	6	3	8	1	3	0	6
---	---	---	---	---	---	---	---

DIČ 

2	0	2	0	0	9	7	5	9	6
---	---	---	---	---	---	---	---	---	---

**N. PREHĽAD O POHYBE VLASTNÉHO IMANIA**

Prehľad o pohybe vlastného imania v priebehu účtovného obdobia je uvedený v nasledujúcom prehľade:

	Stav k 1.1.2025 EUR	Prírastky EUR	Úbytky EUR	Presuny EUR	Stav k 31.12.2025 EUR
<b>Základné imanie</b>	<b>19,925,394</b>	<b>0</b>	<b>0</b>	<b>0</b>	<b>19,925,394</b>
Základné imanie	19,925,394	0			19,925,394
Zmena základného imania	0	0	0	0	0
Pohľadávky za upísané vlastné imanie	0	0	0	0	0
<b>Emisné ážio</b>	<b>0</b>	<b>0</b>	<b>0</b>	<b>0</b>	<b>0</b>
<b>Ostatné kapitálové fondy</b>	<b>0</b>	<b>0</b>	<b>0</b>	<b>0</b>	<b>0</b>
<b>Zákonné rezervné fondy</b>	<b>3,984,333</b>	<b>0</b>	<b>0</b>	<b>0</b>	<b>3,984,333</b>
Zákonný rezervný fond (nedeliteľný fond)	3,984,333	0	0	0	3,984,333
Rezervný fond na vlastné akcie a vlastné podiely	0	0	0	0	0
<b>Ostatné fondy zo zisku</b>	<b>0</b>	<b>0</b>	<b>0</b>	<b>0</b>	<b>0</b>
Štatutárne fondy	0	0	0	0	0
Ostatné fondy zo zisku	0			0	0
<b>Oceňovacie rozdiely z precenenia</b>	<b>0</b>	<b>0</b>	<b>0</b>	<b>0</b>	<b>0</b>
Oceňovacie rozdiely z precenenia majetku a záväzkov	0	0	0	0	0
Oceňovacie rozdiely z kapitálových účastín	0	0	0	0	0
Oceňovacie rozdiely z precenenia pri zlúčení, splynutí a rozdelení	0	0	0	0	0
<b>Výsledok hospodárenia minulých rokov</b>	<b>15,555,759</b>	<b>0</b>	<b>0</b>	<b>215,364</b>	<b>15,771,123</b>
Nerozdelený zisk minulých rokov	19,421,096	0	0	215,364	19,636,460
Neuhradená strata minulých rokov	-3,865,337	0	0	0	-3,865,337
<b>Výsledok hospodárenia bežného účtovného obdobia</b>	<b>215,364</b>	<b>-996,393</b>	<b>0</b>	<b>-215,364</b>	<b>-996,393</b>
<b>Spolu</b>	<b>39,680,850</b>	<b>-996,393</b>	<b>0</b>	<b>0</b>	<b>38,684,457</b>

Poznámky Úč PODV 3 - 01

IČO 

3	6	3	8	1	3	0	6
---	---	---	---	---	---	---	---

DIČ 

2	0	2	0	0	9	7	5	9	6
---	---	---	---	---	---	---	---	---	---

Prehľad o pohybe vlastného imania za predchádzajúce účtovné obdobie je uvedený v nasledujúcej tabuľke:

	Stav k 1.1.2024 EUR	Prírastky EUR	Úbytky EUR	Presuny EUR	Stav k 31.12.2024 EUR
<b>Základné imanie</b>	<b>19,925,394</b>	<b>0</b>	<b>0</b>	<b>0</b>	<b>19,925,394</b>
Základné imanie	19,925,394	0			19,925,394
Zmena základného imania	0	0	0	0	0
Pohľadávky za upísané vlastné imanie	0	0	0	0	0
<b>Emisné ážio</b>	<b>0</b>	<b>0</b>	<b>0</b>	<b>0</b>	<b>0</b>
<b>Ostatné kapitálové fondy</b>	<b>0</b>	<b>0</b>	<b>0</b>	<b>0</b>	<b>0</b>
<b>Zákonné rezervné fondy</b>	<b>3,984,333</b>	<b>0</b>	<b>0</b>	<b>0</b>	<b>3,984,333</b>
Zákonný rezervný fond (nedeliteľný fond)	3,984,333	0	0	0	3,984,333
Rezervný fond na vlastné akcie a vlastné podiely	0	0	0	0	0
<b>Ostatné fondy zo zisku</b>	<b>0</b>	<b>0</b>	<b>0</b>	<b>0</b>	<b>0</b>
Štatutárne fondy	0	0	0	0	0
Ostatné fondy zo zisku	0			0	0
<b>Oceňovacie rozdiely z precenenia</b>	<b>0</b>	<b>0</b>	<b>0</b>	<b>0</b>	<b>0</b>
Oceňovacie rozdiely z precenenia majetku a záväzkov	0	0	0	0	0
Oceňovacie rozdiely z kapitálových účastín	0	0	0	0	0
Oceňovacie rozdiely z precenenia pri zlúčení, splynutí a rozdelení	0	0	0	0	0
<b>Výsledok hospodárenia minulých rokov</b>	<b>7,179,846</b>	<b>0</b>	<b>0</b>	<b>8,375,913</b>	<b>15,555,759</b>
Nerozdelený zisk minulých rokov	11,045,183	0	0	8,375,913	19,421,096
Neuhradená strata minulých rokov	-3,865,337	0	0	0	-3,865,337
<b>Výsledok hospodárenia bežného účtovného obdobia</b>	<b>8,375,913</b>	<b>215,364</b>	<b>0</b>	<b>-8,375,913</b>	<b>215,364</b>
<b>Spolu</b>	<b>39,465,486</b>	<b>215,364</b>	<b>0</b>	<b>0</b>	<b>39,680,850</b>

Poznámky Úč PODV 3 - 01

IČO 3 6 3 8 1 3 0 6

DIČ 2 0 2 0 0 9 7 5 9 6

**O. PREHĽAD PEŇAŽNÝCH TOKOV K 31. DECEMBRU 2025**

	2025 EUR	2024 EUR
<b>Peňažné toky z prevádzkovej činnosti</b>		
Peňažné toky z prevádzky	4,124,482	5,044,495
Zaplatené úroky	-583,541	-972,690
Prijaté úroky	79,077	412,537
Zaplatená daň z príjmov	-3,840	-2,690,117
Vyplatené dividendy	0	0
Peňažné toky pred položkami výnimočného rozsahu alebo výskytu	3,616,178	1,794,225
Príjmy z položiek výnimočného rozsahu alebo výskytu	0	0
<b>Čisté peňažné toky z prevádzkovej činnosti</b>	<b>3,616,178</b>	<b>1,794,225</b>
<b>Peňažné toky z investičnej činnosti</b>		
Nákup dlhodobého majetku	-6,689,422	-3,755,720
Príjmy z predaja dlhodobého majetku	500,000	1,000,000
Emisie	-171,737	491,905
Prijaté dividendy	0	0
Poskytnuté pôžičky dcérskym spoločnostiam	0	0
Príjmy zo splátok pôžičiek dcérskym spoločnostiam	508,703	12,019,466
<b>Čisté peňažné toky z investičnej činnosti</b>	<b>-5,852,456</b>	<b>9,755,651</b>
<b>Peňažné toky z finančnej činnosti</b>		
Príjmy zo zvýšenia základného imania	0	0
Príjmy z úverov	0	0
Splátky dlhodobých záväzkov	0	0
Splátky prijatých úverov	0	-10,000,000
<b>Čisté peňažné toky z finančnej činnosti</b>	<b>0</b>	<b>-10,000,000</b>
(Úbytok) prírastok peňažných prostriedkov a peňažných ekvivalentov	-2,236,278	1,549,876
Peňažné prostriedky a peňažné ekvivalenty na začiatku	2,286,589	736,713
<b>Peňažné prostriedky a peňažné ekvivalenty na konci roka</b>	<b>50,311</b>	<b>2,286,589</b>

Poznámky Úč PODV 3 - 01

IČO 3 6 3 8 1 3 0 6

DIČ 2 0 2 0 0 9 7 5 9 6

	2025 EUR	2024 EUR
<b>Čistý zisk (pred odpočítaním daňových položiek a položiek výnimočného rozsahu alebo výskytu)</b>	<b>-1,366,206</b>	<b>647,862</b>
Úpravy o nepeňažné operácie:		
Odpisy dlhodobého hmotného a nehmotného majetku	4,661,853	4,301,220
Opravná položka k pohľadávkam	0	0
Opravná položka k zásobám	89,277	-90,910
Opravná položka k dlhodobému hmotnému majetku	0	0
Opravná položka k dlhodobému finančnému majetku	0	0
Nerealizované kurzové straty	0	1,881
Nerealizované kurzové zisky	-1,769	0
Rezervy	-40,891	145,709
Strata (zisk) z predaja dlhodobého majetku	0	-885,755
Výnosy z dlhodobého finančného majetku	0	0
Rozdiel medzi uznanou hodnotou vkladu a jeho účtovnou hodnotou	0	0
Úrokový náklad netto	504,167	558,170
Zisk z prevádzky pred zmenou pracovného kapitálu	<u>3,846,431</u>	<u>4,678,177</u>
Zmena pracovného kapitálu: (Prírastok)/úbytok pohľadávok z obchodného styku a iných pohľadávok (vrátane časového rozlíšenia)	-611,730	1,526,213
Úbytok/(prírastok) zásob	598,748	-1,993,752
Prírastok záväzkov (vrátane časového rozlíšenia)	291,033	833,857
<b>Peňažné toky z prevádzky</b>	<b><u>4,124,482</u></b>	<b><u>5,044,495</u></b>

**Peňažné prostriedky**

Peňažnými prostriedkami (angl. cash) sa rozumie peňažná hotovosť, ekvivalenty peňažnej hotovosti, peňažné prostriedky na bežných účtoch v bankách alebo pobočkách zahraničných bánk, kontokorentný účet a časť zostatku účtu peniaze na ceste, ktorý sa viaže k prevodu medzi bežným účtom a pokladnicou alebo medzi dvoma bankovými účtami.

**Ekvivalenty peňažnej hotovosti**

Peňažnými ekvivalentmi (angl. cash equivalents) sa rozumie krátkodobý finančný majetok zameniteľný za vopred známu sumu peňažných prostriedkov, pri ktorom nie je riziko výraznej zmeny jeho hodnoty v najbližších troch mesiacoch odo dňa, ku ktorému sa zostavuje účtovná závierka, napríklad termínované vklady na bankových účtoch, ktoré sú uložené najviac na trojmesačnú výpovednú lehotu, likvidné cenné papiere určené na obchodovanie, prioritné akcie obstarané účtovnou jednotkou, ktoré sú splatné do troch mesiacov odo dňa, ku ktorému sa zostavuje účtovná závierka.

# Výročná správa spoločnosti

Metsa Tissue Slovakia s.r.o.  
(člen skupiny Metsä Group)

## 2025



Pri Celulózke 3845/65, 010 01 Žilina,  
Slovenská republika

  
.....  
Arno Šimon  
KONATEĽ

  
.....  
Tobias Ralf Luning  
KONATEĽ

## OBSAH

<b>1</b>	<b>ÚVODNÉ SLOVO</b> .....	<b>3</b>
<b>2</b>	<b>PROFIL SPOLOČNOSTI</b> .....	<b>5</b>
2.1	Identifikačné údaje .....	5
2.2	História a súčasnosť .....	6
2.3	Vízia, stratégia a misia.....	12
<b>3</b>	<b>NÁKUP</b> .....	<b>13</b>
<b>4</b>	<b>VÝROBA</b> .....	<b>15</b>
4.1	Technológia .....	15
4.2	Výrobný proces .....	15
4.3	Investičný a technologický rozvoj .....	18
<b>5</b>	<b>PREDAJ</b> .....	<b>18</b>
<b>6</b>	<b>MARKETING</b> .....	<b>19</b>

## 1 ÚVODNÉ SLOVO

Slovenská ekonomika v roku 2025 rástla medziročne o 0,8 %, čo predstavovalo najpomalšie tempo za posledné tri roky. Vývoj bol rozdelený na slabšiu prvú polovicu roka, kedy spotrebu tlmila konsolidácia verejných financií, a druhú polovicu, kedy výkonnosť ekonomiky podržali rastúce investície a oživenie v priemysle.

Ekonomika na Slovensku ako otvorená, proexportne orientovaná ekonomika zaznamenala v roku 2025 výrazné oslabenie. Globálna politická neistota, stagnácia nemeckého priemyslu a zmeny v medzinárodnom obchode viedli k tomu, že hrubý domáci produkt (HDP) Slovenska vzrástol len o 0,8 %. Tento nepriaznivý makroekonomický vývoj sa odrazil aj v papierenskom priemysle, ktorý bol v rokoch 2021 – 2022 ešte podporený zvýšeným dopytom počas pandémie COVID-19. V nasledujúcich rokoch však vysoká inflácia oslabila spotrebiteľský dopyt a v roku 2025 situáciu ďalej zhoršili obchodné konflikty, najmä zavedenie ciel v USA, ktoré negatívne ovplyvnili predaj aj ziskovosť. Dôvera spotrebiteľov sa vo všetkých hlavných trhoch medziročne zhoršila a očakávané oživenie stavebného sektora sa nenaplnilo, čo vytvorilo dodatočný tlak na trh a celkové podnikateľské prostredie.

Skupina Metsä Tissue dosiahla v roku 2025 celkový predaj vo výške 1,135 miliardy EUR (2024: 1,153 miliardy EUR), pričom porovnateľný prevádzkový výsledok predstavoval len 18,3 milióna EUR (2024: 103,2 milióna EUR). Prevádzkový výsledok Tissue skupiny bol nižší ako v predchádzajúcom roku z dôvodu poklesu tržieb, vyšších fixných nákladov a odpisov. Pokles tržieb bol spôsobený najmä nižšími objemami predaja papiera odolného voči masťu (papier na pečenie), naopak predaj tissue papiera sa oproti predchádzajúcemu roku mierne zvýšil. Podobný vývoj zaznamenala aj spoločnosť Metsä Tissue Slovakia, ktorá v roku 2025 dosiahla tržby z predaja vlastných výrobkov, tovaru a služieb vo výške 128 miliónov EUR, čo predstavuje mierne navýšenie oproti roku 2024 (127 miliónov EUR).

Prevádzkový výsledok spoločnosti za rok 2025 bola strata vo výške takmer 1 milióna EUR (2024: 1,114 milióna EUR zisk), pričom pokles bol spôsobený najmä nárastom fixných nákladov v oblasti služieb a mzdových nákladov.

V roku 2025 predstavovali vysoké fixné náklady významnú výzvu pre skupinu Metsä. Táto situácia vytvorila priestor na spustenie rozsiahleho programu zameraného na znižovanie nákladov a zlepšenie ziskovosti. Program bol iniciovaný v druhej polovici roka a sústreďuje sa najmä na optimalizáciu nákladov v oblasti obstarávania a logistiky, ako aj na riadenie fixných a variabilných nákladov. Zároveň pokrýva optimalizáciu dodávateľského reťazca – od ťažby dreva až po výrobné závody.

Cieľom programu je dosiahnuť ročné úspory na úrovni celej skupiny Metsä vo výške niekoľkých stoviek miliónov eur. Opatrenia budú postupne implementované do roku 2026. Program pritom nezahŕňa trvalé ani dočasné zatváranie výrobných závodov.

V roku 2025 skupina Metsä pokračovala vo svojom investičnom programe na výrobu papiera. Investičný program zahŕňal investíciu do novej výrobnéj linky vo fínskom závode, rozšírenie a rekonštrukciu závodu vo Švédsku. Vo fáze prípravy a predbežných inžinierskych prác sa nachádza projekt výstavby nového závodu na výrobu papierovej hygieny v Spojenom kráľovstve.

V náročnom prevádzkovom prostredí sa musíme zamerať na veci, ktoré môžeme sami ovplyvniť, aby sme zlepšili našu konkurencieschopnosť – konkrétne na rozvoj vlastných operácií a zvyšovanie efektívnosti. Takto zabezpečíme úspech skupiny Metsä v budúcnosti.

*Manažment Metsä Tissue*

## 2 PROFIL SPOLOČNOSTI

### 2.1 Identifikačné údaje:

**Obchodné meno:** Metsa Tissue Slovakia s.r.o.

**Sídlo spoločnosti:** Pri Celulózka 3845/65  
010 01 Žilina

**Registrácia:** OR Okresný súd Žilina  
Odd. Sro. vložka č. 53581/L

**Predmet činnosti:** zameriavame sa najmä na výrobu a predaj tissue papiera, hygienických papierových výrobkov ako je toaletný papier, hygienické vreckovky, kuchynské utierky.

Naša výrobná činnosť a obchodné aktivity sú podporované ďalšími členskými spoločnosťami v rámci celej Metsä Group, na čele ktorej je viac ako 90 000 vlastníkov (členov) fínskych lesov, ktorí poskytujú vysoko kvalitné drevné suroviny a lesné energie pre výrobné jednotky.

<b>METSÄ GROUP</b>		The parent company Metsäliitto Cooperative is composed of approximately 90,000 Finnish forest owners.		Sales EUR <b>5.8</b> billion	Comparable operating result EUR <b>-85</b> million	Personnel <b>8,800</b>
<b>Pulp and sawn timber METSÄ FIBRE</b>	<b>Paperboard METSÄ BOARD</b>	<b>Tissue and grease-proof papers METSÄ TISSUE</b>	<b>Wood products METSÄ WOOD</b>	<b>Wood supply and forest services METSÄ FOREST</b>		
<b>OWNERSHIP</b> Metsäliitto Cooperative 55.2% Metsä Board 24.9% Itochu Corporation 19.9%	Metsäliitto Cooperative 52% (69% of votes) The company is listed on Nasdaq Helsinki.	Metsäliitto Cooperative 100%	Metsäliitto Cooperative 100%	Metsäliitto Cooperative 100%	Metsäliitto Cooperative 100%	
<b>SALES</b> EUR 2.6 billion	EUR 1.8 billion	EUR 1.1 billion	EUR 0.5 billion	EUR 2.5 billion		
<b>PERSONNEL</b> 1,400	1,900	2,400	1,600	600		
<b>METSÄ SPRING</b> Innovation company						

### **Štruktúra vlastníkov a správnych orgánov spoločnosti:**

Metsa Tissue Slovakia s.r.o., Žilina je od 2. októbra 2010 stopercentnou dcérskou spoločnosťou obchodnej spoločnosti Metsä Tissue Oyj, Revontulenpuisto 2, Espoo 021 00, Fínsko. Do 2. októbra 2010 bol jediným akcionárom spoločnosť Dambi Aktienbolag, Mariestad, Švédsko.

Spoločnosť Metsa Tissue Slovakia s.r.o. nemá organizačnú zložku v zahraničí.

Závod v Žiline – Metsa Tissue Slovakia s.r.o.



### **2.2 História a súčasnosť**

Spoločnosť Metsa Tissue Slovakia s.r.o. vznikla v roku 1998, keď ešte fungovala pod obchodným názvom Tento Slovakia, a.s.. V roku 2006 spoločnosť Metsä Tissue Oyj, Helsinki, Fínsko získala nepriamu kontrolu nad podnikom Tento Slovakia, a.s. Žilina, Slovenská republika. Ku dňu 30.06.2007 sa spoločnosť Tento Slovakia, a.s. zlúčila so spoločnosťou Tento, a.s., ktorá zanikla bez likvidácie. Po zlúčení nástupnícka spoločnosť zmenila obchodné meno na Metsä Tissue, a.s. a stala sa právnym nástupcom zaniknutej spoločnosti Tento, a.s., Žilina. V októbri 2010 došlo k zmene právnej formy z akciovej spoločnosti na spoločnosť s ručením

obmedzeným a k zmene obchodného mena Spoločnosti na Metsa Tissue Slovakia s.r.o. V roku 2025 neboli uskutočnené žiadne významné vlastnícke zmeny.

Materská spoločnosť Metsä Tissue Oyj, fínska spoločnosť, je súčasťou skupiny Metsäliitto Group (Metsä Group). Spoločnosť dováža, vyrába a obchoduje s papierovými vreckovkami, pergamenovým papierom a inými papierovými výrobkami a textilnými vláknami ako aj ich vedľajšími produktmi. Do portfólia výrobkov patria tiež papierové produkty pre varenie a pečenie (papier na pečenie). Spoločnosť ďalej pôsobí v oblasti výroby a distribúcie energie, veľkoobchodu a podniká v hotelierstve a v reštauračných zariadeniach. Spoločnosť Metsä Tissue pôsobí na európskom trhu prostredníctvom svojich jedenástich výrobných jednotiek vo Fínsku, Nemecku, Poľsku, na Slovensku a vo Švédsku. Medzi značky spoločnosti patria nasledujúce: Lambi, Tento, Serla, Mola, KATRIN, SAGA.

V období rokov 2022 až 2025 spoločnosť Metsä Tissue nadviazala na predchádzajúce reštrukturalizačné iniciatívy, vrátane implementácie ERP systému a centralizácie finančných činností, a systematicky sa zamerala na transformáciu firemnej kultúry a implementáciu novej skupinovej stratégie.

Konsolidácia pod jednotnou značkou Metsä, reprezentovanou ikonickým logom s hlavou losa, významne posilnila identitu spoločnosti a podporila budovanie jednotného postavenia na trhu, čím prispela k zvýšeniu konkurencieschopnosti skupiny. Paralelne bol zavedený procesne orientovaný model riadenia, zameraný na kľúčové oblasti – nákup, výrobu, predaj, logistiku a financie.

Tento model priniesol zjednodušenie organizačnej štruktúry, lepšie prepojenie jednotlivých funkcií a posilnenie lokálnych kompetencií. Zároveň umožnil harmonizáciu hlavných procesov naprieč skupinou, čo viedlo k zvýšeniu prevádzkovej efektívnosti, lepšej transparentnosti riadenia a vytvoreniu predpokladov pre dlhodobý rast a zlepšovanie finančnej výkonnosti.

Ku koncu roka 2025 skupina Metsä oznámila zámer transformovať svoju organizačnú štruktúru z regionálneho modelu riadenia na celoeurópsky model (Pan-

European model). Táto transformácia predstavuje významný krok smerom k posilneniu integrácie naprieč jednotlivými trhmi a k efektívnejšiemu riadeniu podnikania na úrovni celej skupiny.

Hlavným cieľom tejto zmeny je zvýšiť schopnosť spoločnosti pružnejšie reagovať na potreby globálnych zákazníkov a zároveň optimalizovať využívanie výrobných kapacít naprieč rôznymi regiónmi. Centralizovanejší prístup k riadeniu umožní lepšiu koordináciu výroby, predaja a logistiky, čo prispeje k zvyšovaniu prevádzkovej efektívnosti a znižovaniu celkových nákladov.

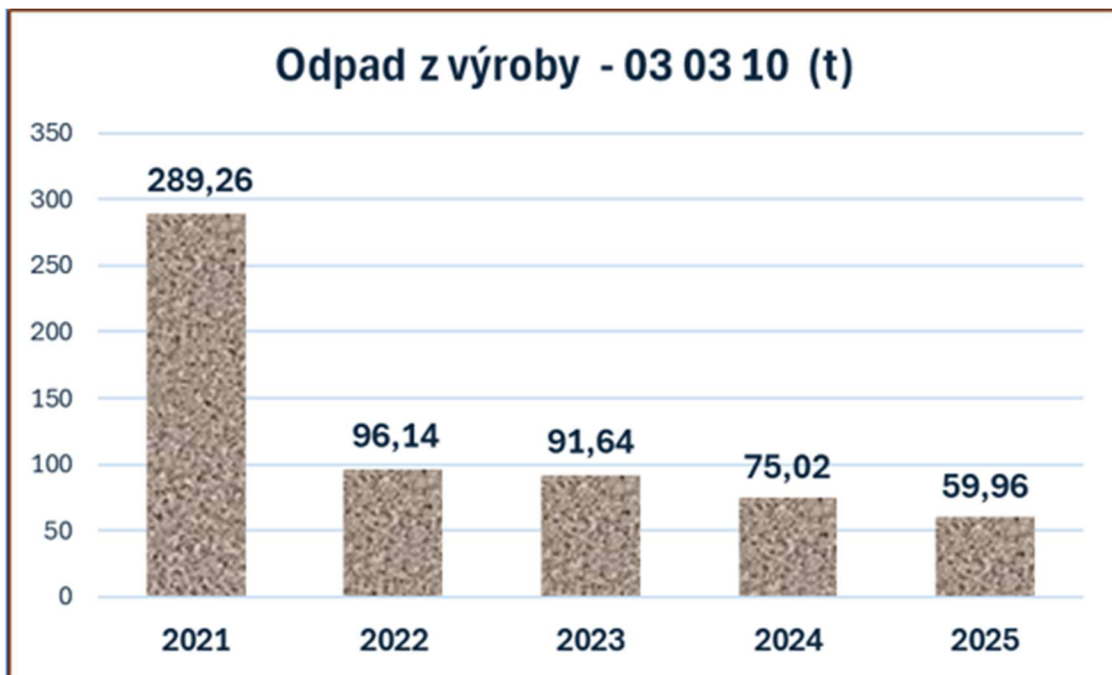
Z pohľadu finančnej výkonnosti sa očakáva, že nový model podporí efektívnejšie alokovanie zdrojov, vyššiu transparentnosť riadenia a lepšie riadenie marží prostredníctvom optimalizácie produktového portfólia a zákazníckeho mixu. Zároveň vytvára predpoklady pre ďalšie zlepšovanie cash flow a posilnenie konkurencieschopnosti skupiny na európskom aj globálnom trhu.

Spoločnosť Metsä Tissue v roku 2025 pokračovala v systematickom zvyšovaní úrovne bezpečnosti práce vo svojom závode v Žiline. Cieľom zostáva dosiahnutie nulovej úrazovosti, pričom dôraz sa kladie na dôsledné dodržiavanie pravidiel a používanie osobných ochranných pracovných prostriedkov. Tieto požiadavky sa vzťahujú na všetky osoby pohybujúce sa v areáli závodu, vrátane návštevníkov.

V priebehu roka 2025 boli zabezpečené všetky potrebné školenia v oblasti bezpečnosti a ochrany zdravia pri práci (BOZP) a ochrany pred požiarmi (PO) v súlade s platnými legislatívnymi požiadavkami a internými predpismi spoločnosti. Vstupné školenia boli realizované priebežne, podľa aktuálnych potrieb, a to pre všetkých nových zamestnancov, agentúrnych pracovníkov ako aj zamestnancov dodávateľských spoločností. Tieto školenia sa uskutočnili vždy pred nástupom pracovníkov na výkon práce, čím sa zabezpečila ich pripravenosť na bezpečné vykonávanie pracovných činností.

Oddelenie ľudských zdrojov pripravilo pre zamestnancov rôzne semináre zamerané na DEI, ľudské práva, sociálnu zodpovednosť, neurodiverzitu a zdravotné znevýhodnenia.

Spoločnosť sa dlhodobou správou zodpovedne voči životnému prostrediu a v rámci svojich činností zabezpečuje plnenie všetkých legislatívnych požiadaviek v oblasti environmentálnej ochrany. V roku 2025 bolo iniciovaných viacero zmien týkajúcich sa odpadového hospodárstva ako je zhodnocovanie odpadu z výroby, používanie lisovacieho kontajnera na obaly z papiera. Tieto projekty zároveň prispeli jednak k zníženiu nákladov na odvoz odpadu ale aj k zlepšeniu environmentálneho profilu spoločnosti..



Jedným z konkrétnych výsledkov environmentálneho prístupu spoločnosti bolo aj zníženie množstva odpadu ukladaného na skládku. V porovnaní s predchádzajúcim rokom sa podarilo znížiť objem skládkovaného odpadu až o 50,14 tony (o 60%), čo predstavuje významný krok smerom k udržateľnejšiemu nakladaniu s odpadmi.



V roku 2025 prebiehal dohľadový audit zameraný na získanie certifikácie systému hygieny podľa štandardu BRC. Spoločnosť zároveň úspešne obhájila certifikát integrovaného manažérskeho systému (IMS), ktorý zahŕňa normy ISO 9001, ISO 14001, ISO 45001 a ISO 50001.

Okrem toho spoločnosť úspešne absolvovala aj recertifikačný audit FSC/PEFC, pričom platnosť certifikácie bola predĺžená do roku 2026.

V roku 2025 spoločnosť Metsä Tissue pokračovala v aktivitách zameraných na zvyšovanie kvality výrobkov a ich úžitkových vlastností prostredníctvom modernizácie výrobných technológií, digitalizácie a implementácie pokročilých systémov riadenia kvality. Kľúčovým krokom bolo pokračovanie implementácie jednotného systému riadenia výroby (Tissue MES), ktorý zabezpečuje transparentnosť procesov, plnú sledovateľnosť a podporuje riadenie na základe dát. Spoločnosť zároveň investovala do inteligentných systémov kontroly kvality umožňujúcich automatizované monitorovanie a optimalizáciu parametrov výroby v reálnom čase. Paralelne pokračovali investície do modernizácie výrobných

zariadení v rámci programu Future Mill, vrátane zlepšovania energetickej a environmentálnej efektívnosti procesov.

Strategické zameranie na výrobu z čerstvého drevného vlákna (fresh fibre) naďalej podporovalo dosahovanie vysokej kvality a konzistentnosti produktov. Tieto aktivity sú doplnené systematickými investíciami skupiny Metsä do výskumu a vývoja, zameranými na inovácie, zlepšovanie vlastností materiálov a dlhodobý rast konkurencieschopnosti.

V roku 2025 skupina Metsä pokračovala v aktivitách zameraných na posilnenie jednotnej značky v rámci konceptu „Brand Journey“. Kľúčovým cieľom bolo prehlbovanie konzistentnej identity naprieč všetkými obchodnými jednotkami a trhmi, ako aj posilnenie vnímania značky Metsä ako moderného a zodpovedného partnera v oblasti bioekonomiky.

Spoločnosť sa zamerala na ďalší rozvoj jednotného vizuálneho a komunikačného systému, vrátane implementácie brand guidelines a digitálnych nástrojov, ktoré zabezpečujú konzistentnú komunikáciu a vyššiu viditeľnosť značky. Významnú úlohu zohrával aj rozvoj „brand storytelling“, zdôrazňujúceho pôvod z udržateľne obhospodarovaných severských lesov a prínos skupiny k nahrádzaniu fosílnych materiálov.

Tieto aktivity boli podporené systematickou prácou s firemnou kultúrou a internou komunikáciou, s cieľom posilniť jednotné chápanie značky naprieč organizáciou. Značka Metsä tak naďalej predstavuje významný prvok diferenciacie a podporuje dlhodobú konkurencieschopnosť skupiny.

Spoločnosť v sledovanom období nevykazovala samostatné náklady na výskum a vývoj, avšak úzko spolupracovala s regionálnymi tímami pre vývoj výrobkov, čím zabezpečila kontinuitu inovačných aktivít a podporu rastu značky prostredníctvom zlepšovania produktového portfólia.

Dôležitú úlohu v oblasti výskumu a vývoja má inovačná platforma Metsä Spring, ktorá predstavuje inovačnú a investičnú platformu skupiny Metsä, ktorej cieľom je podporovať strategickú transformáciu prostredníctvom vývoja nových obchodných príležitostí a technológií. Spoločnosť realizuje pilotné a demonštračné projekty,

investuje do startupov a rozvíja riešenia založené na využití dreva a bioekonomiky, čím prispieva k dlhodobej konkurencieschopnosti a udržateľnému rastu skupiny.

Štatutárny orgán spoločnosti navrhuje, aby bola vykázaná strata za účtovné obdobie roku 2025 v plnej výške preúčtovaná na účet 428 – Neuhradená strata z minulých období. Tento návrh zohľadňuje dlhodobú stratégiu spoločnosti zameranú na stabilizáciu finančnej pozície a podporu budúcich investičných aktivít.

V priebehu roka 2025 spoločnosť nenadobudla žiadne vlastné akcie, dočasné listy, obchodné podiely, ani akcie, dočasné listy či obchodné podiely materskej spoločnosti. Zároveň nenastali žiadne ďalšie skutočnosti osobitného významu, ktoré by mali vplyv na hospodárenie alebo finančnú stabilitu spoločnosti.

Z pohľadu budúceho vývoja spoločnosť predpokladá naplnenie cieľov stanovených v ročnom pláne na rok 2026, ktorý počíta s nárastom tržieb, najmä objemovým rastom na v porovnaní s rokom 2024. Tento rast je podporený očakávaným zvýšením dopytu, optimalizáciou výrobných kapacít a pokračujúcimi aktivitami v oblasti zlepšovania produktového portfólia.

### 2.3 Vízia, stratégia a misia

Misia skupiny Metsä Group spočíva v zodpovednom a efektívnom využívaní obnoviteľného dreva na výrobu produktov pre každodenné potreby a v dlhodobom zvyšovaní hodnoty lesov vlastnených jej členmi.

Vízia spoločnosti je založená na ambícii byť lídrom v oblasti bioekonomiky a v rozvoji riešení, ktoré nahrádzajú fosílné materiály obnoviteľnými alternatívami na báze dreva.

Stratégia skupiny vychádza z prepojenia tvorby hodnoty, udržateľnosti a prevádzkovej efektívnosti. V roku 2025 bola stratégia ďalej rozvíjaná s dôrazom na zvyšovanie dlhodobej hodnoty lesných aktív, integráciu klimatických cieľov do jadra podnikania a posilnenie nákladovej disciplíny v reakcii na náročné trhové prostredie.

Skupina zároveň pokračovala v investíciách do inovácií a nových obchodných príležitostí založených na bio-based riešeniach a posilnila strategické riadenie prostredníctvom organizačných zmien a nových riadiacich štruktúr. Tieto kroky podporujú dlhodobú konkurencieschopnosť a udržateľný rast spoločnosti.

Spoločnosť Metsä Tissue ako súčasť skupiny pokračuje v realizácii svojej stratégie „Fit for Profitable Growth“, ktorá predstavuje komplexný prístup k zabezpečeniu dlhodobej konkurencieschopnosti a rastu. Stratégia stojí na piatich pilieroch, ktoré reflektujú aktuálne výzvy v odvetví a zároveň vytvárajú predpoklady pre udržateľný rozvoj. Kľúčovými prvkami sú investície do modernizácie výroby, optimalizácia výrobných kapacít, špecializácia na hygienické papierové výrobky pre spotrebiteľov, posilňovanie environmentálnej zodpovednosti a sociálne zodpovedné riadenie zmien. Tento prístup umožňuje spoločnosti lepšie reagovať na meniace sa potreby trhu a zároveň podporuje dlhodobú hodnotu značky.

### 3 NÁKUP

V roku 2025 boli náklady na vstupné suroviny a materiály ovplyvnené predovšetkým rastom cien dreva, ktorý predstavuje kľúčovú vstupnú surovinu pre výrobu hygienických papierov. Zvýšené náklady na drevo spolu s vyššími logistickými nákladmi a tlakom v dodávateľskom reťazci mali negatívny dopad na výrobné náklady a marže spoločnosti.

V oblasti recyklovaných surovín spoločnosť čelila dlhodobému trendu klesajúcej dostupnosti a variabilnej kvality, čo sa premietlo do vyšších jednotkových nákladov na ich spracovanie a logistiku. V dôsledku toho Metsä Tissue pokračovala v strategickom prechode na využívanie čerstvého drevného vlákna (fresh fibre) ako hlavného vstupu do výroby.

V reakcii na rast nákladov skupina zároveň posilnila opatrenia zamerané na zvyšovanie efektívnosti nákupu, optimalizáciu dodávateľského reťazca a prípravu programu na znižovanie nákladov, čím reagovala na náročné trhové podmienky a potrebu zabezpečiť dlhodobú konkurencieschopnosť.

V roku 2025 sa vývoj v oblasti nákupu vstupných surovín a materiálov v spoločnosti Metsä Tissue vyznačoval postupným prechodom do stabilnejšieho prostredia, pričom však naďalej pretrvávali určité náročné externé faktory. Dôraz bol aj naďalej kladený na efektívnosť, udržateľnosť a odolnosť dodávateľského reťazca.

Ceny celulózy a ostatných kľúčových vstupných materiálov sa v priebehu roka 2025 vyvíjali relatívne stabilne, s miernymi výkyvmi v závislosti od regionálnej ponuky a dopytu.

V oblasti energií zostali ceny elektriny a plynu na nižších úrovniach v porovnaní s predchádzajúcimi rokmi. Tento vývoj mal naďalej pozitívny dopad na výrobné náklady a podporil stabilitu nákupných rozpočtov.

Ceny obalových materiálov, vrátane kartónu, fólií a papierových obalov, vykazovali v roku 2025 relatívne stabilný trend. Tento vývoj bol podporený stabilizáciou cien energií a dopravy, ako aj postupnou normalizáciou dodávateľských reťazcov.

Spoločnosť Metsä Tissue pokračovala v implementácii ekologickejších a recyklovateľných obalových riešení. Tento trend prispieval k napĺňaniu environmentálnych cieľov skupiny, pričom v niektorých prípadoch viedol k miernemu nárastu jednotkových nákladov, ktorý bol však kompenzovaný vyššou pridanou hodnotou produktov.

Ceny lepidiel a chemických vstupov sa v roku 2025 stabilizovali, pričom boli ovplyvnené najmä vývojom cien ropy a chemického priemyslu. Naďalej rástol dopyt po ekologických alternatívach, čo ovplyvňovalo štruktúru nákupného portfólia.

Spoločnosť sa aj naďalej zameriavala na optimalizáciu spotreby materiálov a znižovanie odpadu vo výrobe. Tieto opatrenia prispievali k efektívnejšiemu využívaniu zdrojov a udržaniu nákladov pod kontrolou.

V priebehu roka 2025 pokračovali investície do energetickej efektívnosti, zavádzania zelených technológií a optimalizácie výrobných procesov. Tieto iniciatívy významne prispeli k znižovaniu environmentálnej stopy a zároveň podporili stabilizáciu nákupných cien.

V oblasti logistiky sa situácia ďalej stabilizovala, pričom ceny dopravy ostali pod vplyvom nižších cien pohonných hmôt v porovnaní s predchádzajúcimi rokmi. Spoločnosť naďalej profitovala z lokalizácie výroby, kde významná časť dodávok

bola realizovaná v relatívne krátkych vzdialenostiach, čo zvyšovalo efektívnosť a znižovalo environmentálnu záťaž.

Napriek zlepšeniu podmienok čelil dopravný sektor stále výzvam, ako sú rast mýtnych poplatkov, nedostatok pracovnej sily a tlak na mzdové náklady. Spoločnosť tieto faktory aktívne riadila prostredníctvom optimalizácie logistických tokov a spolupráce s dodávateľmi.

Spoločnosť naďalej využívala konsignačné sklady a bezpečnostné zásoby materiálu u dodávateľov. Pokračovalo testovanie nových materiálov a rozširovanie dodávateľskej základne, čo prispelo k zvýšeniu flexibility a bezpečnosti dodávok.

V oblasti nepriamych nákupov sa ďalej rozvíjali moderné formy technickej podpory a servisných činností. Zavedené opatrenia prispeli k efektívnejšiemu riadeniu životného cyklu zariadení a služieb, zvýšeniu prevádzkovej stability a zníženiu rizika neplánovaných odstávok. Dôraz bol kladený na proaktívnu údržbu, dostupnosť náhradných dielov a digitalizáciu komunikácie s dodávateľmi.

V súvislosti s novými požiadavkami legislatívy EÚ v oblasti udržateľnosti (CSRD) pokračovala skupina Metsä Tissue v rozvoji nefinančného reportingu, čo si vyžadovalo dodatočné investície do IT systémov, procesov a odborných kapacít.

Na úrovni skupiny Metsä Group pokračoval trend centralizácie nákupných procesov naprieč európskymi závodmi. Rozvoj digitálnych nástrojov na správu dodávateľov a kontraktov umožnil lepší prehľad o nákladoch, zvýšenie transparentnosti a efektívnejšie riadenie výkonnosti dodávateľov.

## 4 VÝROBA

### 4.1 Technológia

Spoločnosť pokračuje vo výrobe produktov výhradne z čerstvého vlákna, ktoré predstavuje udržateľnú a obnoviteľnú surovinu. Technológia výroby tissue papiera pôvodne zahŕňala využívanie čistých celulóзовých vlákien, ako aj spracovanie zberového papiera a možnosť výroby vo farebných odtieňoch.

Od roku 2023 úspešne pokračuje vo výrobnom procese, založenom výlučne na použití čistého celulózového vlákna. Tento strategický krok prispel k zlepšeniu environmentálneho profilu výroby, zvýšeniu jej efektivity a zároveň k zlepšeniu kvality finálnych produktov.

Výroba tissue papiera prebieha na dvoch papierenských strojoch (PS1 a PS2), ktoré sú optimalizované pre spracovanie čerstvého vlákna a podporujú ciele spoločnosti v oblasti trvalo udržateľného rozvoja.

Spoločnosť využíva 6 spracovateľských liniek s nasledovným výrobným sortimentom:

- toaletný papier
- kuchynské utierky
- hygienické vreckovky

## Závod Žilina - produkty

- **Vyrábané produkty:** toaletný papier (TOTI), kuchynské utierky (HOTO), hygienické vreckovky (HKFS)
- **Naše značky:** TENTO, FAMILY TentO, MOLA, prívátne značky pre našich zákazníkov

Produkty vyrobené v Žiline sú dostupné v regióne CEE, hlavne na SK, v CZ, HU, PL, AT, RO a iných krajinách.



Subdodávateľsky je zabezpečený sortiment priemyselnej hygieny, servítok a kozmetických utierok.

## 4.2 Výrobný proces

### 4.2.1 Prvá fáza – Zberová linka/ Spracovanie celulózového vlákna

Prvá fáza výroby - spracovanie zberového papiera na zberovej linke a súvisiacich zariadeniach, bolo ukončené koncom mája 2023. Transformácia na výrobu len z čistej buničiny predstavuje využitie najmodernejšieho rozvlákňovača, rafinácie vlákien a automatickej manipulácie s balíkmi, ktoré zlepšujú kvalitu produktov, environmentálne vlastnosti, efektivitu výroby a bezpečnosť.

### 4.2.2 Druhá fáza – Papierenské stroje

Výroba papiera na papierenských strojoch PS1 a PS2 dosiahla úroveň požadovanú spracovateľskými linkami. Voľná kapacita bola využitá pre výrobu papiera na predaj. Na množstvo výroby vplýval sortimentný mix, výška dopytu a realizácia investičných a údržbárskych projektov.



### 4.2.3 Tretia fáza – Spracovateľské linky

Spracovateľské linky v roku 2025 boli prevádzkované v súlade s ich technickými parametrami a požiadavkami zákazníkov. Spoločnosť naďalej pokračuje v procese zvyšovania efektivity zariadení, kvality výrobkov a optimalizácie výrobného sortimentu v oblasti spracovania papiera.

### 4.3 Investičný a technologický rozvoj

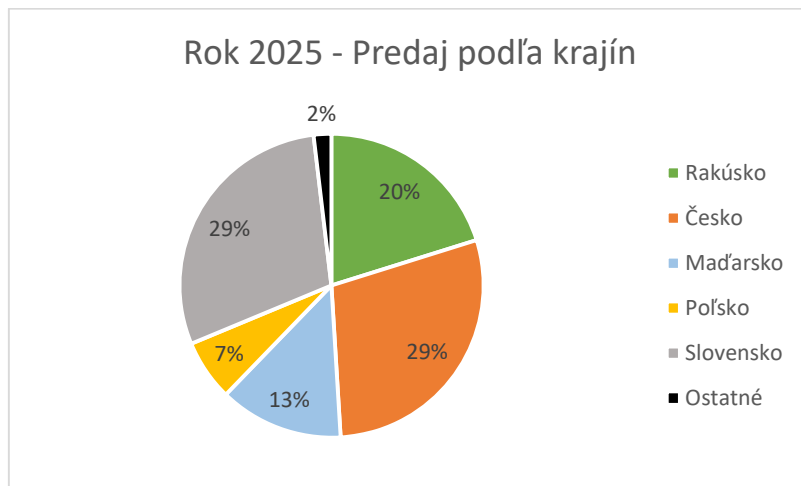
Spoločnosť Metsä Tissue Slovakia s.r.o. preinvestovala v roku 2025 vyše 7 miliónov EUR, čo je dvojnásobok oproti predchádzajúcemu roku. Investície boli zamerané predovšetkým na podporu udržateľnej výroby, znižovanie energetickej náročnosti, modernizáciu výrobného strojového zariadenia, zvyšovanie kvality produktov a zlepšovanie pracovných podmienok a bezpečnosti práce.

Tieto investičné aktivity sú v súlade so strategickým cieľom spoločnosti – posilniť konkurencieschopnosť prostredníctvom technologických inovácií a zároveň prispievať k dlhodobej environmentálnej a sociálnej udržateľnosti.

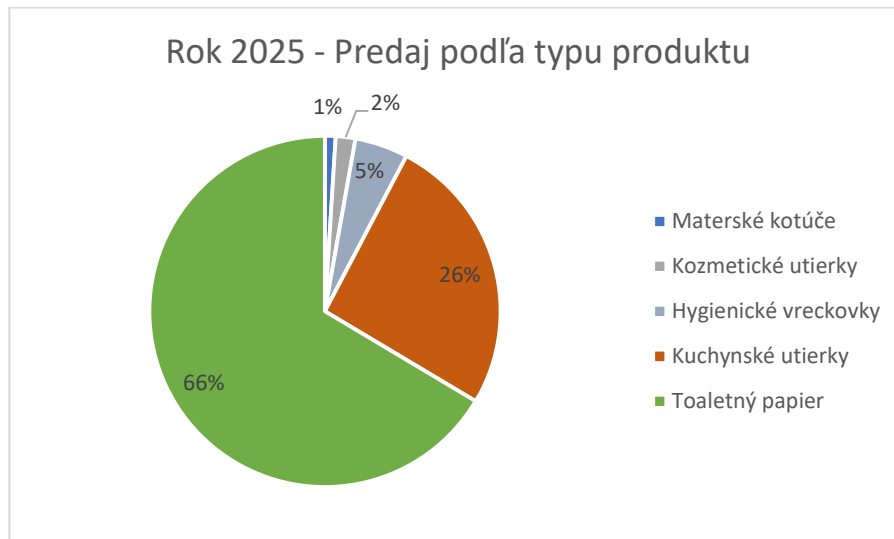
## 5 PREDAJ

V roku 2025 dosiahol predaj hotových výrobkov a polotovarov hodnotu 121,4 mil. EUR. Rovnako ako v predchádzajúcich rokoch, významná časť odbytu smerovala na zahraničné trhy, pričom export predstavoval 71 % z celkového objemu predaja. Predaj realizovaný na domácom trhu tvoril 29 %.

Najvýznamnejšími exportnými destináciami boli Česká republika, ktorá sa na celkovom predaji podieľala 29 %, nasledovaná Rakúskom s podielom 20 % a Maďarskom, kam smerovalo 13 % výrobkov.



Z hľadiska produktového portfólia si aj naďalej dominantné postavenie v predaji udržal toaletný papier, ktorý predstavoval 66 % z celkového objemu predaja.



## 6 MARKETING

V roku 2025 značka Tento pokračovala v konzistentnej marketingovej komunikácii pod sloganom „Dotyk jemnosti“ s hlavnou komunikačnou správou „Spoznajte kvality značky Tento“, zameranou na posilňovanie vnímania jemnosti a vysokej kvality produktov. Kľúčovým cieľom komunikácie bolo prehĺbiť prepojenie značky Tento s jej maskotom ovečky a zároveň ďalej budovať emotívny vzťah so spotrebiteľmi prostredníctvom televíznej a digitálnej prezentácie značky.



Rok 2025 bol zároveň významným míľnikom – značka Tenta oslávila 30. výročie svojho pôsobenia na trhu. Pri tejto príležitosti pripravila počas celého roka viacero spotrebiteľských súťaží, ktorými sa značka poďakovala svojim spotrebiteľom za dlhodobú lojalitu a preferenciu značky počas nákupného rozhodovania. V jarnom období, konkrétne v mesiacoch apríl a máj, prebehla celonárodná promócia. Spotrebiteľia mali možnosť zapojiť sa do súťaže o atraktívne ceny – limitovanú edíciu vankúšov a sedacích vakov, pričom každý týždeň bolo rozdanych až 30 výhier.



V období návratu do školy počas augusta a septembra sa značka Tenta zamerala predovšetkým na rodiny s deťmi. Za nákup produktov značky mohli spotrebiteľia prostredníctvom žrebovania vyhrať detské vrecúška s limitovaným dizajnom ovečky, vytvorené v spolupráci s českým výrobcom Ababu, alebo poukážky na nákup

školských potrieb. Kampaň cielene podporovala emocionálne prepojenie značky s detským svetom a posilňovala viditeľnosť detského portfólia Tendo Kids.

K 30. výročiu značky Tendo boli tiež zmenené dizajny kľúčových produktov Tendo Classic toaletný papier 8 roliek a Tendo Kitchen papierové utierky 2 rolky. Slávnostný dizajn s balónikmi a konfetami k oslave výročiu boli dostupné počas celého roku v obchodoch v Českej republike, na Slovensku a v Maďarsku.



Toto výročie je viac ako oslava, je to potvrdenie prísľubu značky Tendo poskytovať kvalitu a jemnosť. Komunikáciou dôležitosti lokálnej výroby podporuje udržateľnosť a lokálnu ekonomiku.