



**Výročná správa**  
**HBM Pharma s.r.o.**

**2025**

## **O B S A H:**

- I. Základné údaje o spoločnosti**
- II. História spoločnosti**
- III. Organizačná a vlastnícka štruktúra spoločnosti k 31.12.2025**
- IV. Správa vedenia**
- V. Základné ekonomické ukazovatele**
- VI. Návrh na vysporiadanie hospodárskeho výsledku**
- VII. Významné ekonomické udalosti**
- VIII. Významné riziká a neistoty**
- IX. Predpokladané ciele spoločnosti na rok 2025**
- X. Správa audítora**
- XI. Účtovná závierka**

## I. Základné údaje o spoločnosti

1. Obchodné meno spoločnosti:  
**HBM Pharma s.r.o.**
2. Právna forma:  
**Spoločnosť s ručením obmedzeným**
3. Sídlo účtovnej jednotky:  
**Sklabinská 30, Martin 036 80**
4. Dátum založenia:  
**12.02.1992**
5. Dátum zápisu do obchodného registra:  
**02.03.1992**
6. Spoločníkom spoločnosti je k 31.12.2025:  
**Grindeks JSC**  
**Krustpils 53**  
**Riga 1057**  
**Lotyšská republika**
7. IČO:  
**315 607 84**
8. Hlavné činnosti podľa výpisu z obchodného registra:  
**Výroba liekov**
9. Priemerný počet zamestnancov počas účtovného obdobia, z toho riadiacich pracovníkov:

Ukazovateľ	Zamestnanci spolu	Z toho riadiaci pracovníci
<b>Priemerný počet</b>	<b>349</b>	<b>26</b>

10. Účtovná jednotka predložila riadnu účtovnú závierku za 2025 zostavenú za predpokladu nepretržitého pokračovania jej činnosti.
11. Účtovná závierka spoločnosti za predchádzajúce účtovné obdobie bola schválená na základe rozhodnutia jediného spoločníka dňa 16.5.2025.

## **II. História spoločnosti**

### **1992**

Dňa 2. marca 1992 vznikla farmaceutická spoločnosť Hoechst-Biotika, spol. s r. o. ako spoločný podnik nemeckého farmaceutického koncernu Hoechst AG, Frankfurt nad Mohanom (52,23 % podiel) a slovenskej farmaceutickej spoločnosti Biotika, š. p., Slovenská Ľupča (47,77 % podiel).

### **1996**

Hoechst-Biotika sa stala súčasťou skupiny Hoechst Marion Roussel po fúzii spoločností Hoechst a americkej farmaceutickej spoločnosti Marion Merryll Dow.

### **1999**

Ako výsledok spojenia francúzskej farmaceutickej spoločnosti Rhône Poulenc Rorer a Hoechst Marion Roussel vznikol koncern Aventis Pharma.

### **2004**

Spoločnosť Biotika, a.s. rozdelila a previedla svoj obchodný podiel v spoločnosti Hoechst-Biotika v prospech spoločností G. V. Pharma, a.s., Hlohovec a Pharma Slovakia C. V., Lochem, Holandsko.

### **2005**

V júli sa v Paríži podpísala Zmluva o predaji obchodných podielov a 100 %-ným vlastníkom všetkých obchodných podielov sa stala spoločnosť Sanitas AB, Kaunas, Litovská republika.

### **2010**

1. februára 2010 Hoechst-Biotika, spol. s.r.o. zmenila obchodné meno na HBM Pharma s.r.o. Dňa 8. júla 2010 bola podpísaná Zmluva o prevode obchodného podielu a novým vlastníkom spoločnosti HBM Pharma s.r.o. sa stala lotyšská spoločnosť Liplats 2000 SIA.

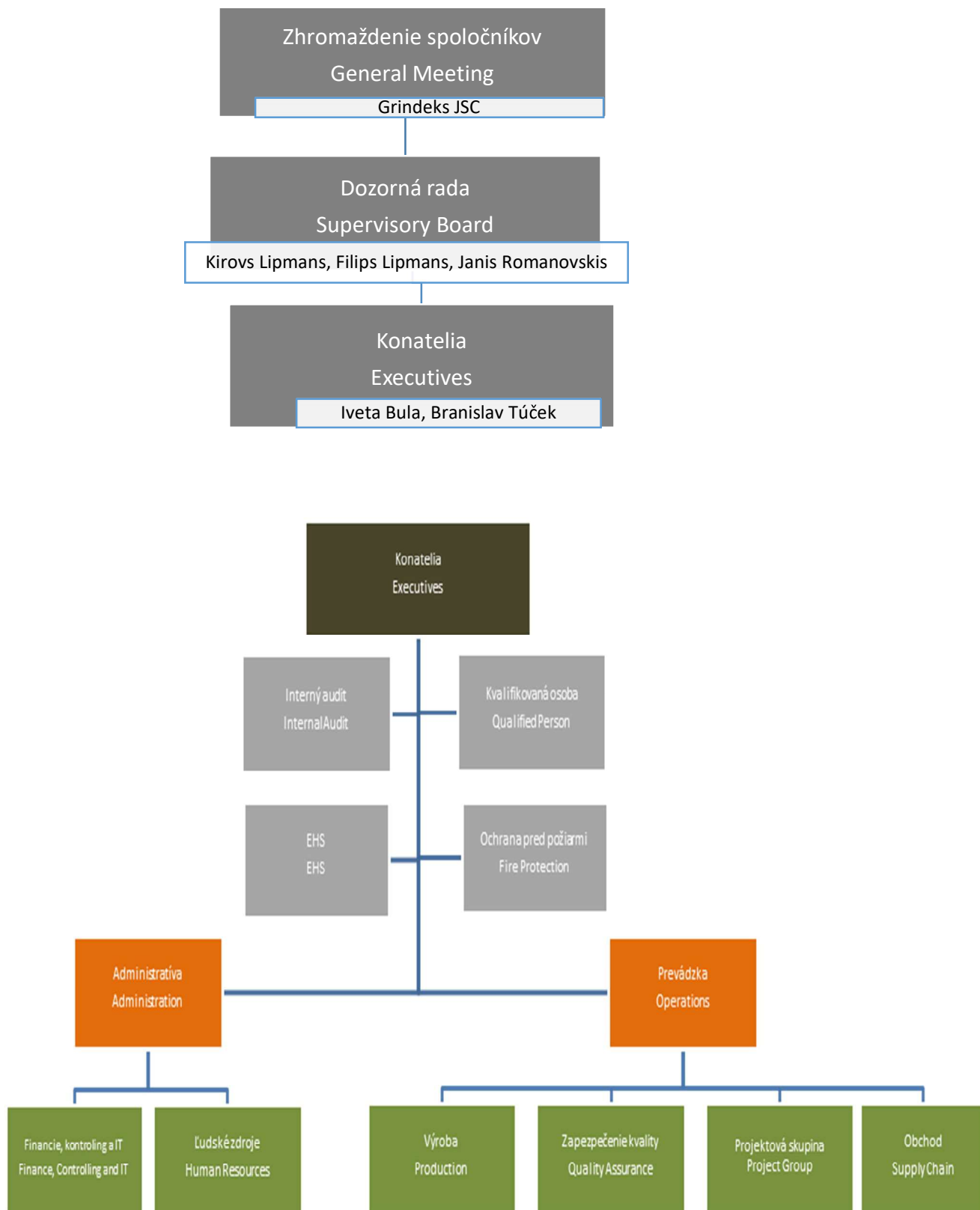
### **2012 - 2013**

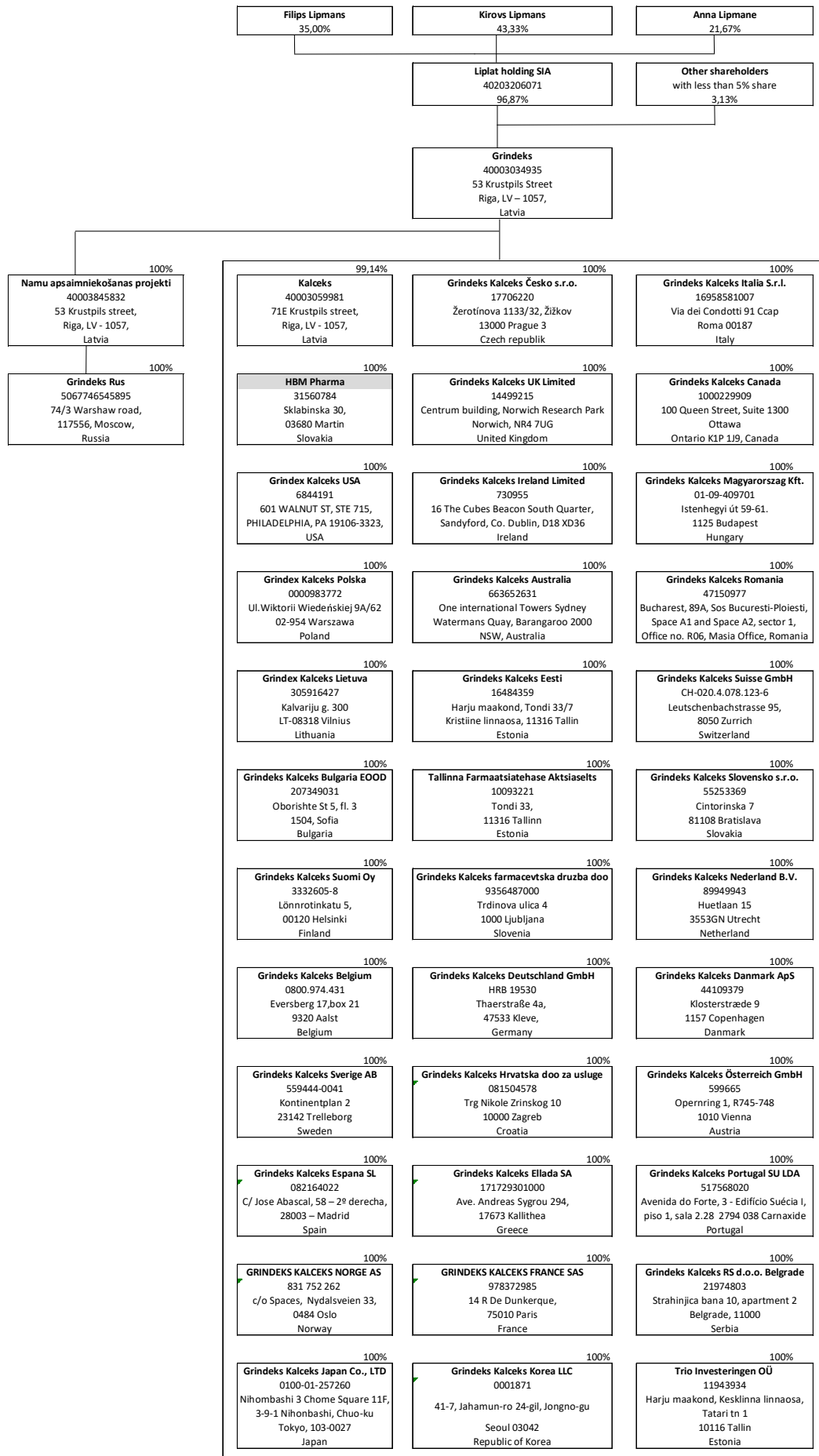
Začal sa proces cezhraničného zlúčenia spoločností HBM Pharma s.r.o. a Liplats 2000 SIA. Ukončením procesu cezhraničného zlúčenia sa spoločníkom HBM Pharma s.r.o. stala spoločnosť Dashdirect Limited, Limasol, Cyperská republika.

### **2018**

Dňa 9. mája 2018 bola podpísaná Zmluva o prevode obchodného podielu a novým vlastníkom spoločnosti HBM Pharma s.r.o. sa stala lotyšská akciová spoločnosť Grindeks.

### III. Organizačná a vlastnícka štruktúra spoločnosti k 31.12.2025





## **IV. Správa vedenia**

Spoločnosť HBM Pharma s.r.o. je partnerom pre zmluvnú výrobu farmaceutických produktov. Poskytuje zákazníkovi široký rozsah aktivít v oblasti výroby, kvality, balenia a distribúcie farmaceutických výrobkov. Spoločnosť sa zameriava na 4 základné okruhy činností:

- výroba injekčných roztokov v ampulách
- výroba tabliet
- balenie ampúl a tabliet
- kontrola kvality a uvoľňovanie liekov

Spoločnosť má od roku 2000 vybudovaný Integrovaný systém manažérstva, ktorý obsahuje:

- QMS – systém manažérstva kvality podľa noriem ISO 9001:2015
- EMS – systém environmentálneho manažérstva podľa noriem ISO 14001:2015
- OHS – systém manažérstva BOZP podľa noriem ISO 45001:2018

### **Zhodnotenie výsledkov za rok 2025**

#### **Výroba**

Výrobná kapacita pre výrobu tabliet je 600 mil. tabliet ročne, pre balenie 450 mil. tabliet ročne, pre výrobu ampúl 170 mil. ročne pri zmenovom režime 24/5.

Spoločnosť v roku 2025 vyrobila viac ako 332 mil. tabliet, naplnila cca. 166 mil. ampúl a zabalila približne 182 mil. tabliet.

Všetky činnosti sú zabezpečené v súlade so zásadami Správnej výrobných praxe (SVP) a povolením na výrobu a dovoz liekov, so zreteľom na požiadavky zmluvných partnerov a pri dodržaní maximálnej kvality a efektívnosti procesov.

#### **Kvalita**

Spoločnosť má vytvorený a implementovaný systém zabezpečenia farmaceutickej kvality (PQS) za aktívnej podpory vedenia a zodpovedných vedúcich zamestnancov. Tento systém obsahuje všetky organizačné opatrenia, ktoré sú vykonávané s cieľom zabezpečenia kvality, bezpečnosti a účinnosti požadovanej pre použitie liekov. V podmienkach spoločnosti je systém zabezpečenia farmaceutickej kvality štandardizovaný s využitím informačných systémov v rámci ERP, MES, QMS, LIMS a DMS. Robustnosť systému PQS je pravidelne overovaná formou interných ako aj externých auditov.

V roku 2025 bolo vykonaných spolu 13 interných auditov s celkovým KPI hodnotením dodržiavania GMP požiadaviek na úrovni 99 % a celkovo 7 externých auditov, vrátane jedného GMP auditu brazílskej štátnej autority ANVISA. Ku všetkým pozorovaniam vzneseným počas týchto auditov, boli navrhnuté adekvátne CAPA. Všetky ostatné sledované KPI v oblasti kvality boli splnené v rámci stanovených interných limitov.

V roku 2025 sme úspešne implementovali systém QMS pre manažment odchýliek, reklamácií, zmenových konaní, CAPA, auditov a metrológie a bol zakončený proces nasadenia EBR aj pre výrobu pevných liekových foriem. V oblasti výroby sa nám podarilo nainštalovať a validovať nový filtračný PUPSIT systém pre plniacu linku Izolátor, čo zabezpečilo súlad s aktuálnymi GMP požiadavkami pre aseptické plnenie už na dvoch plniacich linkách.

## **Technická podpora**

V roku 2025 oddelenie technickej podpory pokračovalo v optimalizácii spotrieb energií so zameraním sa na procesy zníženia energetickej náročnosti výrobných a obslužných činností. Oddelenie tiež realizovalo plánované servisné činnosti, pravidelnú kontrolu a revíziu vyhradených technických zariadení, tiež plánovanie investičných akcií v spolupráci s jednotlivými oddeleniami, pri zachovaní čo najplynulejšieho výrobného procesu.

## **Ochrana životného prostredia**

Ochrana životného prostredia pri realizácii výrobných činností a dodržiavanie environmentálnych zásad patria medzi základné priority spoločnosti.

Výrobné činnosti spoločnosti majú dopad v troch environmentálnych oblastiach: odpadové hospodárstvo, vzdušné emisie a odpadové vody.

V roku 2025 spoločnosť vyprodukovala 281 ton odpadu, z toho nebezpečný odpad 18 ton a recyklovaný odpad 219 ton, ktorý je následne použitý na materiálové príp. energetické zhodnotenie.

Vo všetkých sledovaných oblastiach (odpady, emisie, odpadové vody) spoločnosť podlieha kontrole štátnych orgánov (ohlásenia, oznamovacie povinnosti, štatistiky,...).

## **Ľudské zdroje**

Riadenie ľudských zdrojov je kľúčovým prvkom v procese strategického riadenia spoločnosti. Priemerný prepočítaný stav zamestnancov v spoločnosti v roku 2025 bol 349 zamestnancov. Spoločnosť kladie veľký dôraz na výber, zaškolenie novoprijatých zamestnancov a plynulý priebeh adaptačného procesu na príslušných pracoviskách. Fluktuácia v spoločnosti predstavovala 10 %. Spoločnosť monitoruje situáciu na pracovnom trhu a v oblasti zamestnaneckej politiky kladie dôraz na stabilitu sektoru podnikania spoločnosti, konkurencieschopné mzdové podmienky, atraktívne pracovné prostredie a zaujímavý školiaci program. Naša spoločnosť umožňuje svojim zamestnancom účasť na odborných školeniach, seminároch, webinároch a e-learningových vzdelávacích programoch, ktoré prispievajú nielen k prehĺbovaniu príslušnej kvalifikácie, ale aj zvýšeniu odbornosti.

## **Financie**

Výsledkom hospodárenia za rok 2025 bol zisk po zdanení vo výške 2 366 911 Eur pri celkovo dosiahnutých výnosoch 42 769 862 Eur a celkových nákladoch 40 402 951 Eur. Oproti roku 2024 došlo k poklesu výnosov o 1,3 mil. Eur, čo je medziročne pokles o 3%.

Ukazovateľ pridanej hodnoty poklesol v roku 2025 o 0,5 mil. Eur, čo v medziročnom porovnaní predstavuje pokles o 2%.

Pohľadávky z obchodného styku predstavujú k 31. decembru 2025 sumu 21,2 mil. Eur, k 31.12.2024 pohľadávky z obchodného styku predstavovali sumu 19,5 mil. Eur, čo je nárast o 8%. Podiel pohľadávok po lehote splatnosti predstavoval 78% z celkových pohľadávok.

V oblasti krátkodobých záväzkov došlo k poklesu z hodnoty 4,5 mil. Eur v roku 2024 na 3,4 mil. Eur v roku 2025. Podiel záväzkov po lehote splatnosti predstavoval 0,3% z krátkodobých záväzkov.

Ku koncu roka 2025 nemala spoločnosť žiadne záväzky po lehote splatnosti voči štátu, zamestnancom, ani zo sociálneho zabezpečenia.

V oblasti majetkovej štruktúry došlo k nárastu celkového majetku o 1% v roku 2025 oproti roku 2024. Stav zásob klesol o 0,1 mil. Eur, t.j. o 2%.

Dlhodobý hmotný majetok poklesol v roku 2025 o 4% oproti roku 2024. Finančné účty klesli na 0,6 tis. Eur v roku 2025 z 2,1 tis. Eur v roku 2024.

Najvýznamnejším zdrojom financovania boli v roku 2025 vlastné imanie a záväzky. V roku 2025 došlo k nárastu vlastného imania na základe dosiahnutého hospodárskeho výsledku. Základné imanie spoločnosti sa nezmenilo.

Spoločnosť využíva úvery od banky na bežné aj investičné financovanie.

100% vlastníkom HBM Pharma je Lotyšská akciová spoločnosť Grindeks. Spoločnosť nemala v roku 2025 organizačnú zložku v zahraničí.

Spoločnosť počas roka 2025 nenadobudla žiadne akcie, obchodné podiely a dočasné listy materskej účtovnej jednotky.

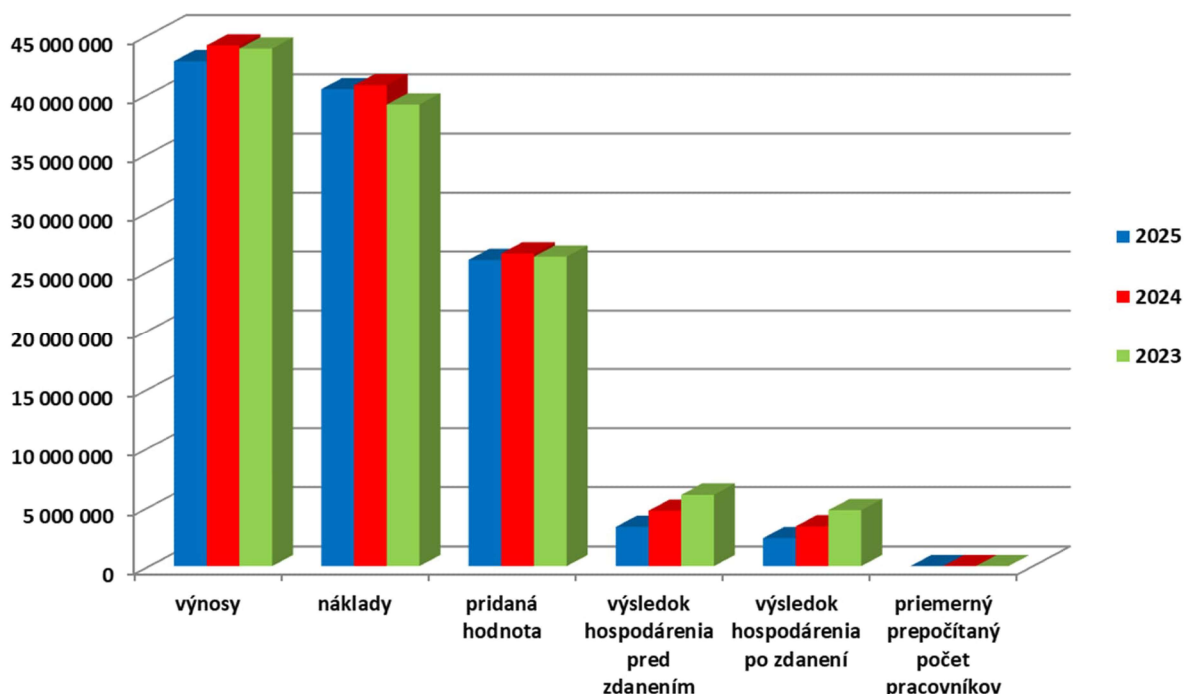
V roku 2025 nevykázala spoločnosť HBM náklady na výskum a vývoj.

Spoločnosť vedie účtovníctvo v súlade so zákonom o účtovníctve platným v Slovenskej republike. Spoločnosť je platcom dane z príjmov právnických osôb, cestnej dane, dane z nehnuteľnosti a DPH.

## V. Základné ekonomické ukazovatele

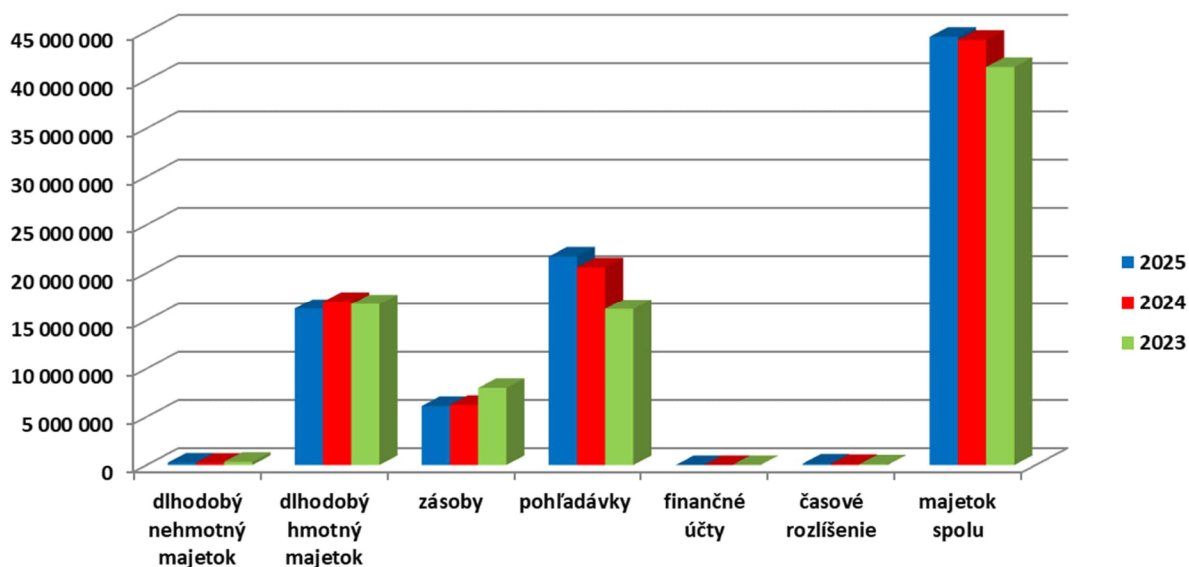
### *Základné ekonomické ukazovatele*

	jednotka	2025	2024	2023
<i>výnosy</i>	Eur	42 769 862	44 102 870	43 836 186
<i>náklady</i>	Eur	40 402 951	40 740 596	39 105 593
<i>pridaná hodnota</i>	Eur	25 953 104	26 497 942	26 224 913
<i>výsledok hospodárenia pred zdanením</i>	Eur	3 313 045	4 679 193	6 023 487
<i>výsledok hospodárenia po zdanení</i>	Eur	2 366 911	3 362 274	4 730 593
<i>priemerný prepočítaný počet pracovníkov</i>	počet	349	353	370



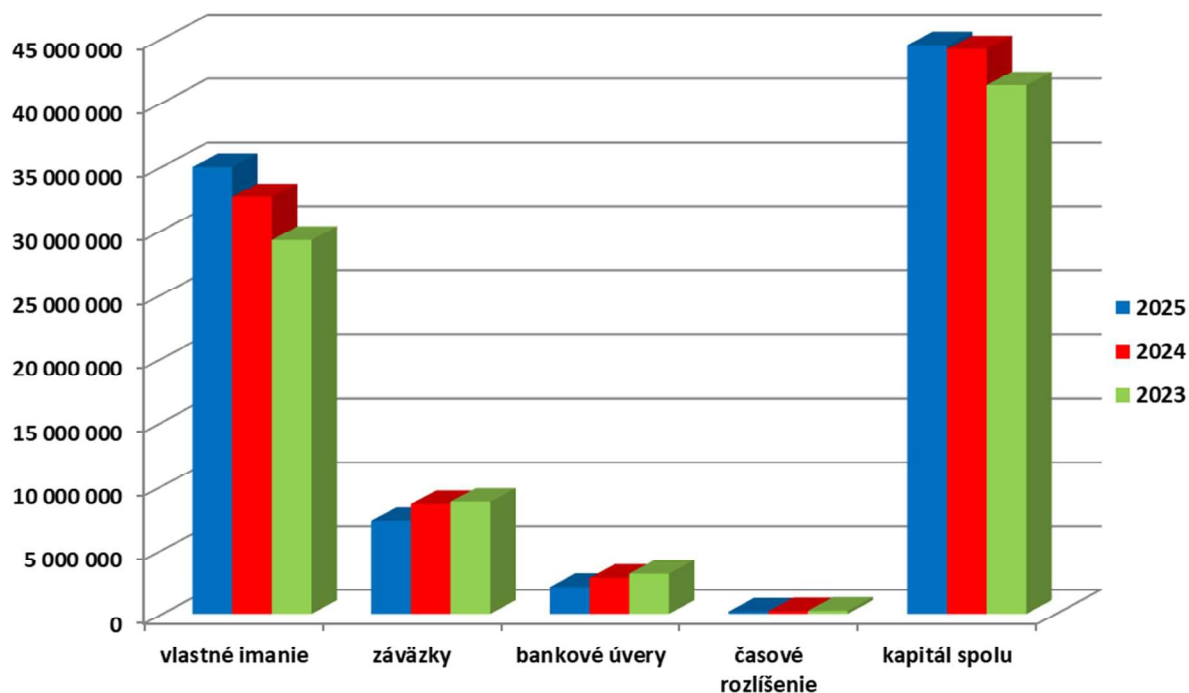
### Majetková štruktúra

	jednotka	2025	2024	2023
<i>dlhodobý nehmotný majetok</i>	Eur	249 946	235 269	338 046
<i>dlhodobý hmotný majetok</i>	Eur	16 249 984	16 994 639	16 733 416
<i>zásoby</i>	Eur	6 121 205	6 226 952	7 998 514
<i>pohľadávky</i>	Eur	21 713 830	20 595 317	16 209 861
<i>finančné účty</i>	Eur	588	2 137	299
<i>časové rozlíšenie</i>	Eur	152 325	110 871	70 214
<b>majetok spolu</b>	<b>Eur</b>	<b>44 487 878</b>	<b>44 165 185</b>	<b>41 350 350</b>



### Kapitálová štruktúra

	jednotka	2025	2024	2023
<i>vlastné imanie</i>	Eur	34 952 160	32 585 248	29 222 975
<i>záväzky</i>	Eur	7 267 540	8 578 547	8 765 130
<i>bankové úvery</i>	Eur	2 094 208	2 797 308	3 123 419
<i>časové rozlíšenie</i>	Eur	173 970	204 082	238 826
<b>kapitál spolu</b>	<b>Eur</b>	<b>44 487 878</b>	<b>44 165 185</b>	<b>41 350 350</b>



### Finančné ukazovatele

	jednotka	2025	2024	2023
<i>bežná likvidita</i>	koeficient	6,47	4,60	3,13
<i>rentabilita tržieb</i>	%	5,61%	7,78%	10,95%
<i>rentabilita celkového kapitálu</i>	%	5,32%	7,61%	11,44%
<i>celková zadlženosť</i>	%	21,04%	25,76%	28,75%
<i>doba obratu zásob</i>	dni	53	53	68
<i>doba splatnosti záväzkov z obchodného styku</i>	dni	13	26	27
<i>doba inkasa pohľadávok z obchodného styku</i>	dni	183	165	129
<i>tržby na 1 pracovníka</i>	EUR	120 993	122 494	116 815
<i>pridaná hodnota na 1 pracovníka</i>	EUR	74 364	75 065	70 878

Použitá metodika	
<i>Bežná likvidita</i>	(Obežný majetok - zásoby) / krátkodobé záväzky
<i>Doba obratu zásob</i>	Zásoby / ( tržby / 365)
<i>Doba splatnosti záväzkov z obch. styku</i>	Záväzky z obch. styku / ( tržby / 365)

## VI. Návrh na vysporiadanie hospodárskeho výsledku

Spoločnosť HBM Pharma, zastúpená svojimi konateľmi, predkladá návrh na vysporiadanie hospodárskeho výsledku za účtovné obdobie 2025:

Výsledok hospodárenia za účtovné obdobie 2025 po zdanení je zisk 2 366 911 Eur.

Výsledok hospodárenia sa navrhuje zaúčtovať nasledovne:

- suma 2 366 911 Eur na účet Nerozdelený zisk minulých rokov

## **VII. Významné ekonomické udalosti**

Po 31. decembri 2025 nenastali žiadne udalosti, ktoré by si vyžadovali zverejnenie alebo vykázanie v účtovnej závierke za rok 2025.

## **VIII. Významné riziká a neistoty**

Spoločnosť funguje na princípe nepretržitého pokračovania činnosti. Schopnosť nepretržite pokračovať v činnosti závisí od úspešnej realizácie podnikateľského zámeru vo forme finančného plánu, objednávok od zákazníkov a včasnej platby od zákazníkov.

## **IX. Predpokladané ciele spoločnosti v roku 2026**

### **V oblasti výroby**

Spoločnosť sa bude v roku 2026 zameriavať na ďalšiu optimalizáciu výrobných nákladov, investovať do inovácie technologických zariadení s cieľom udržať vysokú kvalitu a štandard svojich výrobkov.

### **V oblasti kvality**

Medzi hlavné ciele pre rok 2026 bude patriť trvalá snaha o udržanie a prípadné zlepšovanie efektívnosti systému zabezpečenia farmaceutickej kvality v súlade s požiadavkami platných noriem, udržanie zavedených procesov s cieľom udržať počet šarží vyrobených bez odchýlky nad 96,5%, zákazníckych reklamácií s cieľom dosiahnuť max. 2,5 ppm, počtu laboratórnych chýb na úrovni max. (0,4 – 0,7)% v závislosti od analytickej metódy a úroveň dodržiavania GMP min. 95%. Chceme udržať indikátory OEE kvality pre plnenie (99,5%) a balenie TLF (98,5%) a pre optickú kontrolu TLF (99,5%) na stanovenej úrovni. To isté platí aj pre výrobu (99,9%) a balenie PLF (99,0%).

Strategickým cieľom roku 2026 bude výmena dvoch veľkokapacitných parných sterilizátorov pre ampule za nové a s tým súvisiaca úprava médií a infraštruktúry. Významným projektom bude nutný upgrade ERP systém SAP S4/HANA na podporovanú verziu.

Do konca roku 2026 by sme mali absolvovať pravidelný audit slovenskej štátnej autority ŠUKL a niekoľko opakovaných zákazníckych auditov našich zmluvných partnerov.

### **V oblasti technickej podpory**

Realizácia plánovanej servisnej činnosti, pravidelná revízia technických zariadení a úspora všetkých druhov energií bude patriť medzi dôležité úlohy oddelenia Technickej podpory v roku 2026.

V oblasti investícií sa oddelenie zameria na zlepšenie procesov ako je upgrade hardwaru a softwaru pre výrobné linky a inštaláciu nových veľkokapacitných sterilizátorov pre sterilizáciu ampúl.


### **V oblasti zamestnaneckej politiky**

Medzi hlavné úlohy v roku 2026 bude patriť motivácia a rozvoj našich zamestnancov a udržanie zamestnanosti v spoločnosti.

### **V oblasti finančnej politiky**

Základným cieľom v oblasti finančnej politiky je zabezpečenie finančnej stability a likvidity spoločnosti. Cieľom v roku 2026 bude dosiahnuť úroveň tržieb a stanoveného hospodárskeho výsledku podľa schváleného finančného plánu pri efektívnom vynakladaní nákladov. Na dosiahnutie stanovených cieľov používa spoločnosť nástroje kontroingu a reportingu s využitím informačných systémov.

V Martine, 31.03.2026



.....  
Ing. Branislav Túček  
Finančný riaditeľ