



Výročná

správa 2025



Trenčianske vodárne  
a kanalizácie, a.s.

## VÝCHODISKÁ PRE ZOSTAVENIE VÝROČNEJ SPRÁVY

Spoločnosť Trenčianske vodárne a kanalizácie, a.s. má povinnosť podľa zákona NR SR č. 431/2002 Z. z. o účtovníctve v znení neskorších predpisov, zostavovať účtovnú závierku overenú audítorom a vyhotovovať výročnú správu. Výročná správa obsahuje účtovnú závierku za účtovné obdobie, za ktoré sa vyhotovuje výročná správa a

správu audítora, vrátane dodatku správy audítora k tejto účtovnej závierke. Výročná správa musí poskytnúť verný a pravdivý obraz o stave akciovej spoločnosti. Súlad výročnej správy s účtovnou závierkou za to isté účtovné obdobie musí byť overený audítorom.



## PRÍHOVOR PREDSEDU PREDSTAVENSTVA

Vážené dámy, vážení páni,

rok 2025 sa do histórie spoločnosti Trenčianske vodárne a kanalizácie, a.s. zapíše ako rok rekordného rastu a potvrdenej stability. S hrdosťou vám predkladáme výročnú správu, ktorá odzrkadľuje nielen naše prevádzkové nasadenie, ale predovšetkým mimoriadnu efektivitu našich procesov.

Rok 2025 priniesol významné legislatívne zmeny. Medzi kľúčové v slovenskom vodárenstve patrí zavedenie dvojzložkovej ceny. Pre vodárenské spoločnosti, ako regulované subjekty to znamená, že platby za vodné a stočné sa delia na pevný (fixný) poplatok a pohyblivú zložku podľa spotreby. Spoločnosť TVK a.s. Trenčín pristúpila k uplatňovaniu dvojzložkovej ceny vodného a stočného s účinnosťou od 1. februára 2025. So zavedením dvojzložkovej ceny vznikli dodatočné administratívne náklady na preškolenie zamestnancov ako aj nákup a update fakturačných softvérov. Novú legislatívu bolo taktiež potrebné vysvetliť zákazníkom, u ktorých téma dvojzložkovej ceny vyvolala mnoho otázok. Zamestnanci obchodného oddelenia spoločnosti trpezlivo a podrobne odpovedali na množstvo otázok spojených so zavedením dvojzložkovej ceny, aby pomohli zákazníkom lepšie sa zorientovať v tom, čo táto zmena znamená pre ich domácnosť či firmu.

Zvýšenie základnej sadzby DPH sa dotklo aj vodárenstva, vodné a stočné vzrástlo nakoľko sa DPH zvýšila z 20% na 23%. Na Slovensku sa od 1. apríla 2025 zaviedla daň z finančných transakcií pre podnikateľov a právnické osoby, ktorá zatažuje debetné bankové operácie. Taktiež došlo k zvýšeniu dane z príjmov právnických osôb z 21% na 24%. Spoločnosti TVK a.s. Trenčín vznikla povinnosť platiť nemalý osobitný odvod z regulovaných činností. Zvýšené daňové a odvodové zaťaženie je vzhľadom na charakter sieťového odvetvia a vysoký objem finančných operácií významný. Dane a poplatky priamo zvyšujú prevádzkové náklady, čo vytvára tlak na ceny vodného a stočného.

Taktiež netreba zabúdať na zmeny klimatických podmienok, rok 2025 sa stal tretím najteplejším rokom od začiatku meraní v roku 1850. Na základe predbežných analýz môžeme hydrologický rok 2025 hodnotiť ako výrazne suchší v porovnaní s hydrologickým rokom 2024.

V uplynulom roku sa spoločnosti TVK a.s. Trenčín podarilo dosiahnuť historické finančné míľniky. Tržby vzrástli o 23%, čím dosiahli hranicu 24 miliónov EUR a zároveň spoločnosť vykázala čistý zisk vo výške 2,895 mil. EUR. Za obdobie posledných štyroch rokov stúplo vlastné imanie spoločnosti, ako kľúčový účtovný pojem vyjadrujúci čistú hodnotu majetku podniku, o viac ako 49%. Výnosy z výroby stúpili o vyše 73% a prostriedky vynaložené na opravy a investície vodárenskej infraštruktúry vzrástli o 148%, konkrétne z hodnoty 3,4 mil. eur v roku 2021 na hodnotu 8,4 mil. eur v roku 2025.

Tieto výsledky sú jasným dôkazom správne nastavenej stratégie, prísnej nákladovej disciplíny a úspešnej realizácie strategických investícií v regióne pôsobnosti spoloč-

nosti. Tieto čísla však nie sú len štatistikou, sú potvrdením, že spoločnosť TVK a.s. Trenčín je moderná a zdravo fungujúca spoločnosť, ktorá dokáže generovať hodnotu pre svojich akcionárov a zároveň garantovať vysokú kvalitu služieb pre obyvateľov.

Zvýšená ziskovosť sa v nadchádzajúcom období pretaví do ďalšej modernizácie vodohospodárskej infraštruktúry a do projektov zameraných na udržateľnosť a ochranu životného prostredia. Tieto výsledky vytvárajú pevný základ pre ďalšie investície do modernizácie sietí a zvyšovanie kvality služieb pre zákazníkov. Tento trend potvrdzuje správnosť nastaveného smerovania spoločnosti a posilňuje dôveru našich partnerov.

Spoločnosť v roku 2025 zabezpečila priebežné financovanie prevádzkových výdavkov, daňových a odvodových povinností, investičných záväzkov a riadne splácanie dlhodobých úverov, leasingov a úrokov z nich.

Priaznivé pracovné prostredie pre zamestnancov spoločnosti zabezpečuje nielen dosahovanie lepších výsledkov, ale tiež posilnenie tímovej práce, stabilitu zamestnancov, ich ochotu dodržiavať pravidlá a predpisy, a zapájať sa do zlepšovania a zmien.

S cieľom zefektívniť interné procesy sa spoločnosť rozhodla investovať do nového softvérového vybavenia na výpočet ceny vodného a stočného, cash flow, webovej aplikácie pre evidenciu nákupného procesu a nástroja na finančné riadenie podniku a na riadenie kvality vody. Softvérové vybavenie umožní nielen zrýchliť prácu, ale najmä zníži administratívnu záťaž.

V roku 2025 pokračovala spoločnosť TVK a.s. Trenčín v nákupe vodohospodárskeho majetku od akcionárov. Dňa 22.10.2025 bolo zapísané zvýšenie základného imania vo výške 47 tis. eur. Akcie upísalo 6 obcí – Čachtice, Horňany, Omšenie, Skalka nad Váhom, Trenčín, Zamarovce.

Moje poďakovanie patrí všetkým zamestnancom spoločnosti za ich profesionalitu a vám, našim partnerom, za prejavenú dôveru. Verím, že základy, ktoré sme v roku 2025 posilnili, nám umožnia pokračovať v tomto pozitívnom trende aj v nasledujúcich rokoch.

Hoci výročná správa tradične vychádza z exaktných dát a ekonomických ukazovateľov, za každým číslom a grafom sa skrýva úsilie konkrétnych ľudí. Úspešné hospodárenie v roku 2025 je výsledkom nasadenia zamestnancov spoločnosti vedenia aj zástupcov akcionárov. Všetkým chcem touto cestou úprimne poďakovať za ich prácu a do ďalších rokov nám všetkým prajem pevné zdravie a neutíchajúcu energiu pri plnení ďalších spoločných cieľov.



**Mgr. Richard Rybníček**  
predseda predstavenstva

# PROFIL SPOLOČNOSTI

Spoločnosť Trenčianske vodárne a kanalizácie, a.s. bola založená v roku 1997 ako „majetková spoločnosť“, ktorá hospodári s vodárenskou a kanalizačnou infraštruktúrou, vloženou do spoločnosti jej akcionármi na základe privatizačného projektu a tiež s majetkom a majetkovými právami nadobudnutými počas vykonávania hospodárskej činnosti. Akcionármi spoločnosti sú výhradne mestá

a obce trenčianskeho regiónu z okresov Trenčín, Nové Mesto nad Váhom a Myjava. Trenčianske vodárne a kanalizácie, a.s. sú teda municipálnou spoločnosťou, ktorej primárnym poslaním je zabezpečovať verejnú službu pre svojich akcionárov. Spoločnosť pôsobí na čiastočne regulovanom trhu prirodzeného monopolu.

<b>Obchodné meno:</b>	Trenčianske vodárne a kanalizácie, a. s.
<b>Sídlo:</b>	Kožušnícka 4, 911 05 Trenčín
<b>IČO:</b>	36302724
<b>DIČ:</b>	2020175751
<b>IČ DPH:</b>	SK2020175751
<b>Dátum založenia:</b>	17. 12. 1997
<b>Dátum vzniku:</b>	10. 3. 1998
<b>Základné imanie spoločnosti:</b>	43 528 602 €
<b>Počet akcií:</b>	1 026 543
<b>Webové sídlo spoločnosti:</b>	www.tvkas.sk

Spoločnosť je zapísaná v Obchodnom registri Okresného súdu Trenčín, oddiel Sa, vložka č.10100/R.

## OPIS HOSPODÁRSKEJ ČINNOSTI (PREDMET ČINNOSTI)

1. výroba a rozvod vody
2. odvod odpadových vôd
3. čistiace a iné prevádzkové služby pre mesto alebo obec
4. prevádzkovanie čističky odpadových vôd
5. kúpa tovaru za účelom jeho predaja konečnému spotrebiteľovi v rozsahu voľných ohlasovacích živností
6. kúpa tovaru za účelom jeho predaja iným prevádzkovateľom živností v rozsahu voľných ohlasovacích živností
7. prenájom nehnuteľností
8. prenájom hnutelných vecí v rozsahu voľných živností
9. prípravné práce k realizácii stavby
10. uskutočňovanie stavieb a ich zmien
11. dokončovacie stavebné práce pri realizácii exteriérov a interiérov
12. výroba čerpadiel, kompresorov, ventilov a armatúr
13. výroba nekovových minerálnych výrobkov a výrobkov z betónu, sady a cementu
14. oprava a údržba potrieb pre domácnosť, športových potrieb a výrobkov jemnej mechaniky
15. informatívne testovanie, meranie, analýzy a kontroly
16. výroba meracích, kontrolných, testovacích, navigačných, optických a fotografických prístrojov a zariadení
17. činnosť podnikateľských, organizačných a ekonomických poradcov
18. podnikanie v oblasti nakladania s iným ako nebezpečným odpadom
19. výkon činnosti stavebného dozoru
20. prevádzkovanie verejných vodovodov pre kategóriu V-I a prevádzkovanie verejných kanalizácií pre kategóriu K-I
21. chemické, fyzikálno-chemické, mikrobiologické a hydrobiologické skúšky pitnej vody, chemické a fyzikálno-chemické skúšky odpadovej vody a čistiarenskeho kalu, odbery vzoriek pitnej vody, odpadovej vody a čistiarenskeho kalu
22. vodoinštalatérsstvo
23. výskum a vývoj v oblasti prírodných a technických vied
24. montáž určených meradiel: 1.3.2 Vodomer na : a) studenú vodu, b) teplú vodu

## ŠTATUTÁRNE ORGÁNY SPOLOČNOSTI

PREDSTAVENSTVO		DOZORNÁ RADA	
<b>Predseda:</b>	Mgr. Richard Rybníček	<b>Predseda:</b>	Ing. Mária Kebísková
<b>Podpredseda:</b>	MVDr. Stanislav Svatik	<b>Členovia:</b>	Mgr. Eva Ninisová
<b>Členovia:</b>	Ing. František Mašlonka		Bc. Mária Hládeková
	Mgr. Dušan Bublavý		JUDr. Martin Markech
	Ing. Peter Mikula		Miloš Michalovič
			Roman Markech

## ORGANIZAČNÁ ŠTRUKTÚRA

Spoločnosť je v súčasnosti členená do organizačnej štruktúry, ktorá plne koordinuje činnosti a vzťahy ľudí, ktorí ich vykonávajú prostredníctvom vymedzenia ich právomocí a povinností. Organizačná štruktúra zodpo-

vedá potrebám a účinnému riadeniu TVK a.s. Trenčín. Je prispôbená typu spoločnosti, jej veľkosti, rozsahu, spôsobu delby právomocí a zodpovedností.



**ZLOŽENIE VLASTNÍKOV SPOLOČNOSTI zapísané v obchodnom registri 22. 10. 2025**

Akcionár	Nominálna hodnota akcií	Podiel na hlasovacích právach v %
Trenčín	16 889 602,00	38,8012
Nové Mesto n/V	4 679 828,00	10,7512
Tr. Turná	2 163 760,00	4,9709
Tr. Teplá	1 979 582,00	4,5478
Tr. Stankovce	1 365 610,00	3,1373
Soblahov	1 323 076,00	3,0396
Častkovce	931 566,00	2,1401
Považany	764 762,00	1,7569
Melčice-Lieskové	749 292,00	1,7214
Tr. Teplice	660 178,00	1,5167
Ivanovce	619 242,00	1,4226
Potvorice	553 792,00	1,2722
Zamarovce	517 480,00	1,1888
Vačovce	513 468,00	1,1796
Veľké Bierovce	507 960,00	1,1670
Omšenie	501 466,00	1,1520
Selec	487 016,00	1,1188
Opatovce	469 302,00	1,0781
Dolná Poruba	466 004,00	1,0706
Kostolné	454 444,00	1,0440
Bzince p/Javorinou	428 570,00	0,9846
Dolné Sŕnie	411 400,00	0,9451
Horné Sŕnie	400 860,00	0,9209
Čachtice	400 384,00	0,9198
Lubiná	372 606,00	0,8560
Z. Podhradie	366 622,00	0,8423
Tr. Bohuslavice	363 358,00	0,8348
Adam. Kochanovce	354 076,00	0,8134
Štvrtok	352 206,00	0,8091
Skalka n/Váhom	343 162,00	0,7884
Hrachovište	341 020,00	0,7834
Beckov	326 978,00	0,7512
Višňové	325 550,00	0,7479
Bošáca	300 900,00	0,6913
Drietoma	267 376,00	0,6143
Svinná	207 536,00	0,4768
Brunovce	175 508,00	0,4032
Mníchova Lehota	149 328,00	0,3431
Tr. Jastrabie	141 406,00	0,3249
Hrašné	109 616,00	0,2518
Bobot	105 740,00	0,2429
Motešice	103 734,00	0,2383
Modrová	100 844,00	0,2317
Chocholná - Velčice	98 362,00	0,2260
Neporadza	84 422,00	0,1939
Horňany	65 756,00	0,1511
Tr. Mítice	65 008,00	0,1493
Kostolná Záriečie	51 850,00	0,1191
Haluzice	47 226,00	0,1085
Podolie	32 096,00	0,0737
Pobedim	20 196,00	0,0464
Očkov	14 076,00	0,0323
Nemšová	850,00	0,0020
Hrabovka	850,00	0,0020
Lúka	850,00	0,0020
Modrovka	850,00	0,0020
<b>Spolu</b>	<b>43 528 602,00</b>	<b>100,00</b>

## POSLANIE A CIELE SPOLOČNOSTI

Základnou hodnotou a zámerom spoločnosti, ako vlastníka a zároveň prevádzkovateľa vodovodnej a kanalizačnej infraštruktúry na území trenčianskeho regiónu, je neustále zlepšovať kvalitu poskytovaných služieb a hospodárnosť v jednotlivých činnostiach, udržiavať dobrý stav existujúceho majetku permanentnou údržbou, opravou a obnovou a tým prispievať k zlepšovaniu kvality života a životného prostredia v regióne jej pôsobnosti.

Cieľom spoločnosti je spokojný zákazník, či sa jedná o domácnosť alebo veľkého odberateľa. Ďalšou úlohou je zlepšovanie pracovného prostredia, zvyšovanie kvalifikácie zamestnancov, nábor nových zamestnancov a zavádzanie efektívnych technológií, ktoré prispievajú k hospodárnej správe siete, znižovaniu energetickej náročnosti a zároveň k zvyšovaniu kvality dodávanej pitnej vody. Záverom spoločnosť TVK a.s. Trenčín je naďalej zlepšovať úroveň služieb súvisiacich s dodávkou pitnej vody, odkanalizovaním a čistením odpadových vôd.

Spoločnosť si uvedomuje svoj významný vplyv na životné prostredie a dlhodobo presadzuje princípy spoločenskej zodpovednosti s prioritným zameraním na ochranu životného prostredia, trvalú udržateľnosť a budovanie povedomia o potrebe ochrany vodných zdrojov. Vplyv činnosti spoločnosti na životné prostredie je pravidelne monitorovaný a spĺňa všetky aktuálne platné požiadavky európskej a slovenskej legislatívy. Spoločnosť dodržiava štandardy kvality, kladie dôraz na zákonné nakladanie s

nebezpečnými odpadmi a monitoring emisií. Kľúčovou investíciou spoločnosti v tomto období je projekt odkanalizovania obce Štvrtok nad Váhom, ktorý predstavuje najväčšiu investičnú akciu s priamym pozitívnym vplyvom na ochranu kvality vôd a životné prostredie v regióne.

### VÝVOJ PODNIKATELSKEJ ČINNOSTI

Spoločnosť sa kontinuálne zameriava na svoju hlavnú činnosť, ktorou je nepretržitá dodávka pitnej vody obyvateľom a spoločnostiam žijúcim a fungujúcim v trenčianskom regióne a odvádzanie a čistenie odpadových vôd. Pre spoločnosť to znamená investície do obnovy vodohospodárskeho majetku, do modernizácie kľúčových technologických celkov, od ktorých závisí výroba a distribúcia vody, ako aj odvádzanie a čistenie odpadových vôd a tiež do lepšej organizácie práce pri oprave poruchových udalostí a to všetko pri udržaní dobrej finančnej kondície. Súčasný model financovania vodárenských spoločností však nie je dlhodobo udržateľný a investičný dlh celého sektora z roka na rok naďalej narastá. Na odstránenie tohto problému je potrebná spolupráca Ministerstva životného prostredia, Úradu pre reguláciu sieťových odvetví a veľkých vodárenských spoločností, nastavenie novej regulačnej politiky tak, aby bolo dostatok zdrojov na obnovu zastaralej vodárenskej infraštruktúry a na jej ďalší rozvoj.

## OBCHODNÝ ZÁMER PRE ROK 2026

Hlavným dlhodobým cieľom pri tvorbe obchodného a podnikateľského zámeru je zabezpečenie dostatočných finančných zdrojov na zabezpečenie chodu prevádzky a zabezpečenie obnovy a údržby vodárenskej infraštruktúry s prihliadnutím na akceptovateľnú úroveň cudzích zdrojov. Disponibilné peniaze musia byť najvýhodnejším pomerom prerozdelené na zabezpečenie prevádzkovej činnosti a na plánované investície do vlastnej infraštruktúry v súlade s Plánom obnovy a rozvoja verejných vodovodov a kanalizácií a s povinnosťami vyplývajúcimi zo zákona č. 442/2002 Z.z. o verejných vodovodoch a verejnej kanalizácii v znení neskorších predpisov s tvorbou a použitím účelovej finančnej rezervy. Úrad pre reguláciu sieťových odvetví stanovil zásady cenovej regulácie na nové regulačné obdobie rokov 2023 - 2027. Hlavným cieľom spoločnosti v tejto oblasti je nastavenie procesu cenovej regulácie tak, aby boli akceptované v čo najväčšej miere ekonomicky oprávnené náklady, čo je nevyhnutné pre zabezpečenie udržateľnosti finančnej stability našej spoločnosti. Úrad pre reguláciu sieťových odvetví z dôvodu výraznej zmeny ekonomických parametrov za r. 2023 a z dôvodu zvýšenia odpisov majetku na základe precenenia vodohospodárskeho majetku znaleckou organizáciou, vydal dňa 27. 1. 2025 nové cenové rozhodnutie. Príjem

z nárastu tržieb v roku 2025 a 2026 bude použitý hlavne na zastabilizovanie stavu cudzích zdrojov a na investičné akcie plánované na tieto a ďalšie roky.

V investičnej oblasti sa spoločnosť zameria na prioritné potreby v nadväznosti na plán obnovy. V roku 2026 sa plánujú investície do:

- obnovy vodovodov vo výške 2 524 tis. EUR (Trenčín: ul. Orechovská, Družstevná, Švermova; Nové Mesto n/V: ul. Ctiborova, Dibrovova, Kmetova; výmena čerpadiel Kubrá, Dobrá),
- obnovy kanalizácie a ČOV vo výške 4 543 tis. EUR (kanalizácia Štvrtok financovaná z dotácie vo výške 3 mil. EUR, Nové Mesto n/V: ul. Ctiborova, Dibrovova, Kmetova, Trenčín: ul. J.Zemana, Trenčianska Teplá: ul. Podhájska a obnova technológií na ČOV),
- energetiky, dispečingu a IT vo výške 296 tis. EUR,
- obnovy a rozšírenia vozového parku a mechanizácie 317 tis. EUR,
- chemického laboratória vo výške 110 tis. EUR
- projektovej dokumentácie a technického zhodnotenia stavieb a budov vo výške 150 tis. EUR.

Naďalej sa pokračuje v modernizácii a automatizácii



vnútropodnikových procesov, nemalá časť financií bude smerovať aj do informačno-technologických systémov súvisiacich hlavne so zabezpečením kybernetickej bezpečnosti v súlade so zákonnými povinnosťami. Spoločnosť bude aj v roku 2026 plniť úlohy, ktoré nám vyplývajú z hospodárskej mobilizácie.

V roku 2026 chce spoločnosť naďalej pokračovať v preberaní vodovodnej a kanalizačnej infraštruktúry, ktorá je vo vlastníctve miest a ktorú spoločnosť prevádzkuje na základe uzatvorených zmlúv.

Investičný plán na rok 2026 schválený predstavenstvom:

- dokončenie rozpracovaných stavieb z predchádzajúcich rokov a realizácia nových investičných akcií z vlastných a cudzích zdrojov spolu vo výške 7,9 mil. eur.

Na financovanie spoločnosť plánuje použiť vlastné zdroje, dotácie a v prípade prevzatia majetku od akcionárov, vklady do základného imania.

Všetky plánované investičné akcie, spoločne s postupným zvyšovaním prepojenosti na verejný vodovod a kanalizáciu, sú plne v súlade s dlhodobými cieľmi našej spoločnosti orientovanými na udržateľnosť poskytovania verejnej služby a kvalitu životného prostredia v regióne a na obnovu infraštruktúry vo vlastníctve našej spoločnosti.

Predstavenstvo informovalo dozornú radu o schválenom prevádzkovom pláne, investičnom pláne a pláne cash flow na rok 2026. Obchodný zámer bude predložený Valnému zhromaždeniu.

## VEREJNÉ VODOVODY



počet obcí s verejným vodovodom	51
počet vodojemov o kapacite 68 620 m <sup>3</sup>	57
počet čerpacích staníc	32
počet úpravní podzemnej vody s kapacitou 30 l/s	2
počet vodných zdrojov s celkovou kapacitou 778,09 l/s	101

Vybrané ukazovatele v tis.m <sup>3</sup>	2025
Voda vyrobená vlastná	9 412,608
• Voda čerpaná	7 718,425
• Voda gravitačná	1 694,183
Voda nakúpená	80,245
Voda fakturovaná spolu	5 880,404
Voda predaná OVS	471,701
Voda nefakturovaná	3 140,769
• Straty v potrubnej sieti	2 625,099
• Vlastná spotreba	515,670
Počet obyvateľov zásobovaných vodou	129 301
Špecifická spotreba vody l/obyvateľ/deň	125
Počet vodovodných prípojok	29 771
Dĺžka vodovodnej siete v km	887,311

Odbyt pitnej vody v tis. m <sup>3</sup>	2020	2021	2022	2023	2024	2025
Domácnosti	2 026	2 077	2 010	2 027	2 057	2 143
Ostatní odberatelia	4 096	4 082	4 135	4 071	4 205	4 210
<b>SPOLU</b>	<b>6 122</b>	<b>6 159</b>	<b>6 145</b>	<b>6 098</b>	<b>6 262</b>	<b>6 352</b>

Informácia o vodomeroch	
Počet vymenených vodomerov	6 072
z toho opravených a preciachovaných	3 467
z toho nových zakúpených	2 605
Počet novoosadených vodomerov	271



## VEREJNÉ KANALIZÁCIE



Počet obcí s verejnou kanalizáciou	21
Počet ČOV	10
Počet PČSOV	93

Vybrané ukazovatele v tis. m <sup>3</sup>	2025
Voda odkanalizovaná spolu	6 831,360
Množstvo čistených odpadových vôd	11 588,125
Počet kanalizačných prípojok	17 077
Dĺžka kanalizačnej siete v km	399,739
Počet odkanalizovaných obyvateľov	100 411

Odbyt odkanalizovanej vody v tis. m <sup>3</sup>	2020	2021	2022	2023	2024	2025
Domácnosti	1 500	1 553	1 492	1 559	1 519	1 589
Ostatní odberatelia	4 901	4 903	5 022	5 024	5 117	5 242
<b>SPOLU</b>	<b>6 401</b>	<b>6 456</b>	<b>6 514</b>	<b>6 583</b>	<b>6 636</b>	<b>6 831</b>

# PREHLAD INVESTIČNÝCH AKCIÍ V ROKU 2025

Investičné akcie a nákup investičného majetku boli realizované podľa investičného plánu, ktoré schválilo predstavenstvo spoločnosti. Pri plánovaní a realizácii investičnej výstavby je v súlade s plánom obnovy v zmysle platnej legislatívy. Realizácia niektorých investičných akcií je roz-

delená na viac rokov.

Počas roka bol obstaraný neobežný majetok celkom za 5 662 tis. EUR, z toho majetok obcí a miest vo výške 379 tis. EUR a z toho obnova verejného vodovodu a kanalizácie:

Obnova verejného vodovodu a verejnej kanalizácie	Skutočný náklad Eur
<b>Rozvodná sieť verejné vodovody / spolu</b>	<b>1 371 406</b>
Rekonštrukcia: Námestie Sv. Anny, ul. Jesenského, ul. Legionárska, ul. Braneckého v Trenčíne	814 346
Zelený most Trenčín – rekonštrukcia DN 300	241 554
Revitalizácia ulice 1.mája, Trenčín	174 444
Rekonštrukcia: ul. Jilemnického, ul. Jesenského, D.Šianec v Trenčíne	141 062
<b>Stoky kanál</b>	<b>949 746</b>
Rekonštrukcia ul. Klčové Nové Mesto n/V	949 746
Úpravne vody, čerpace stanice (stroje a zariadenia) voda / spolu	528 361
ČS Čachtice výmena čerpadiel	416 641
Technologické zariadenia: zákalomer, vodomer, čerpadlá, analyzátory chlóru a pod.	111 720
<b>Ostatné / spolu</b>	<b>1 204 272</b>
Doprava obnova vozového parku	720 733
Ostatné zariadenia	483 539
<b>SPOLU obnova</b>	<b>4 053 785</b>

Do používania bol zaradený majetok celkom v obstarávacej cene 2 974 tis. eur v nasledujúcej štruktúre:

Majetok zaradený do používania v roku 2025	Obstarávacia cena v €
Softvér	323 559
Oceniťelné práva	2 820
Stavby	1 000 564
Stroje, zariadenia, technológie a iný hmotný majetok	694 064
Dopravné prostriedky	952 610
Pozemky	627
<b>SPOLU:</b>	<b>2 974 244</b>
z toho majetok kúpený do obcí a miest	378 590
z toho ostatný majetok	2 758 789

Medzi najvýznamnejšie dokončené investičné stavby vodárenskej infraštruktúry v roku 2025 patria:

	Obstarávacia cena v €
<b>Ukončené a skolaudované akcie v roku 2025</b>	<b>575 531</b>
TN, Revitalizácia ulice 1.mája	179 744
TN, ul. Jilemnického, vodovod	146 272
AB Kožušnícka, rekonštrukcia elektroinštalácie	119 232
ČOV LB ver. osvetlenie a káblové rozvody	120 800
ČOV LB protipovodňová elektroinštalácia	9 483

Nadobudnutie vodohospodárskeho majetku od akcionárov **378 590**

K 31.12.2025 zostalo obstaraných a nezaradených investícií spolu za 3 830 tis. EUR.

## Nedokončené investície, ktoré prechádzajú do r. 2026 a nasledujúcich:

z vlastných zdrojov 100%	stav nedokončených investícií k 31.12.2025	z toho obstarané v r. 2025
TN, Zelený most, vodovod	305 974	250 594
TN, Nám. Sv. Anny vodovod	909 074	856 576
Modrova studienka vrt HS 1	80 927	1 115
Preložka vodovodu medzi mostami DN 300 T.Stankovce	766 486	6 968
Nemšová VRT HK3	44 221	45
Štvrtok nad Váhom kanalizácia	53 802	53 238
Rekonštrukcia skladov a opravovňa vod. Biskupická ul.	28 152	28 152
NMNV, ul. Klčové kanalizácia	1 014 366	999 106
ostatné	626 979	529 672
<b>Spolu zostatok na účte 042 (obstaranie hmotného majetku)</b>	<b>3 829 981</b>	<b>2 725 466</b>

Preložka vodovodu pre Trenčianske Stankovce 1 etapa a rekonštrukcia vodovodu Nám. Sv. Anny sú dokončené, čaká sa na kolaudačné rozhodnutie. Rekonštrukcia kanalizácie Klčové bola k 31.12.2025 dokončená, ale zaradená

do užívania bola v 02/2026. Pravidelne sa vykonávajú investície do obnovy vodných zdrojov a pripravuje sa projektová dokumentácia na potrebnú obnovu vodohospodárskeho majetku.

## Opravy majetku:

Okrem rekonštrukcií, modernizácií a obnovy vodohospodárskeho majetku je nevyhnutné udržiavať dobrý stav existujúceho majetku formou opráv, ktorými sa odstraňuje a spomaľuje fyzické opotrebovanie a poškodenie majetku. Vykonávajú sa bežné opravy, periodické opravy

a generálne opravy. Vodovodné a kanalizačné siete, na ktorých to dovoľuje ich technický stav a umiestnenie, sa opravujú bezvýkopovou metódou, ktorá je efektívna z časového a finančného hľadiska a tiež z hľadiska minimalizovania obmedzenia dopravy. Opravy sa vykonávajú dodávateľským spôsobom a vlastnými zamestnancami.

	rok 2024 v tis. EUR	rok 2025 v tis. EUR
<b>Opravy vykonané dodávateľským spôsobom</b>	<b>2 733</b>	<b>2 840</b>
z toho verejné vodovody	732	1 418
z toho verejná kanalizácia	2 001	1 422

	rok 2024		rok 2025	
	v tis. EUR	počet porúch	v tis. EUR	počet porúch
<b>Opravy vykonané vlastnými zamestnancami</b>	<b>1 125</b>	<b>1 047</b>	<b>1 059</b>	<b>991</b>
z toho verejné vodovody	976	848	947	826
z toho verejná kanalizácia	149	199	112	165

	rok 2023/tis. EUR	rok 2024/tis. EUR	rok 2025/tis. EUR
<b>Povinná tvorba účelovej finančnej rezervy</b>	<b>1 494</b>	<b>1 632</b>	<b>3 800</b>
Realizovaná obnova verejného vodovodu	2 265	1 935	2 235
Realizovaná obnova verejnej kanalizácie	1 261	400	1 819
Obnova realizovaná v roku spolu:	3 526	2 335	4 053
<b>Zostatok účelovej finančnej rezervy za ďalšie roky</b>	<b>0</b>	<b>0</b>	<b>0</b>

Medzi najvýznamnejšie opravy v roku 2025 patria: opravy budov, vodojemov, čerpacích staníc pitných vôd, prečerpávajúcich staníc odpadových vôd, oprava technologických zariadení čistiarní odpadových vôd a opravy líniových stavieb: vodovodný privádzač T. Bohuslavice – Bošáca, vodovod Čachtice, kanalizácia ČOV Trenčín pravy breh, kanalizácia ul. 1.mája Trenčín, kanalizácia SNP Trenčianske Teplice.

### Informácie o účelovej finančnej rezerve:

Zo zákona č. 442/2022 Z.z. o verejných vodovodoch a verejnej kanalizácii v znení neskorších predpisov má každý vlastník verejného vodovodu a verejnej kanalizácie povinnosť každoročne zverejňovať vo výročnej práve použítie finančnej účelovej rezervy. V roku 2025 si spoločnosť splnila povinnosť voči MŽPSR podaním Oznámenia informácií o tvorbe a spôsobe použitia účelovej finančnej rezervy za rok 2024, v ktorom bola uvedená tvorba

účelovej rezervy vo výške 1 632 tis. EUR a realizovaná obnova vodohospodárskej infraštruktúry z vlastných a cudzích zdrojov v objeme 2 335 tis. EUR. Účelom obnovy je obnovenie alebo zlepšenie stavu existujúcich objektov a zariadení verejných vodovodov a verejnej kanalizácie prostredníctvom opatrení uvedených v pláne obnovy verejnej kanalizácie.

Za rok 2025 je tvorba rezervy vo výške 3 800 tis. EUR (40% z technických odpisov preceneného majetku). Táto suma bola v plnej výške aj použitá na obnovu vodohospodárskej infraštruktúry v danom roku. Hlásenie o rezerve sa podá na MŽP SR do konca júla 2026.

Môžeme konštatovať, že naša spoločnosť sumu určenú MŽPSR, ktorú má povinnosť použiť na obnovu verejných vodovodov a kanalizácie preinvestovala už v konkrétnom roku tvorby a tým si splnila svoju zákonnú povinnosť.

## ĽUDSKÉ ZDROJE

### SPRÁVA O ČINNOSTI V ROKU 2025

TVK a. s. Trenčín zamestnávala k 31.12.2025 celkom 204 zamestnancov. V roku 2025 bolo z celkového počtu 204 v kategórii technicko-hospodárskych za-

mestnancov 84 a v kategórii režijných zamestnancov 120. Priemerný vek z celkového počtu zamestnancov predstavoval 49 rokov.

### ZAMERANIE VYBRANÝCH VZDELÁVACÍCH AKTIVÍT REALIZOVANÝCH V ROKU 2025

V priebehu uplynulého roku sa v rámci oddelenia ľudských zdrojov systematicky realizovali aktivity zamerané na rozvoj a vzdelávanie zamestnancov ako jeden z kľúčových predpokladov dlhodobej stability a rastu spoločnosti. Odborný rozvoj pracovníkov bol podporovaný prostredníctvom plánovaných vzdelávacích programov, odborných školení a tematických workshopov.

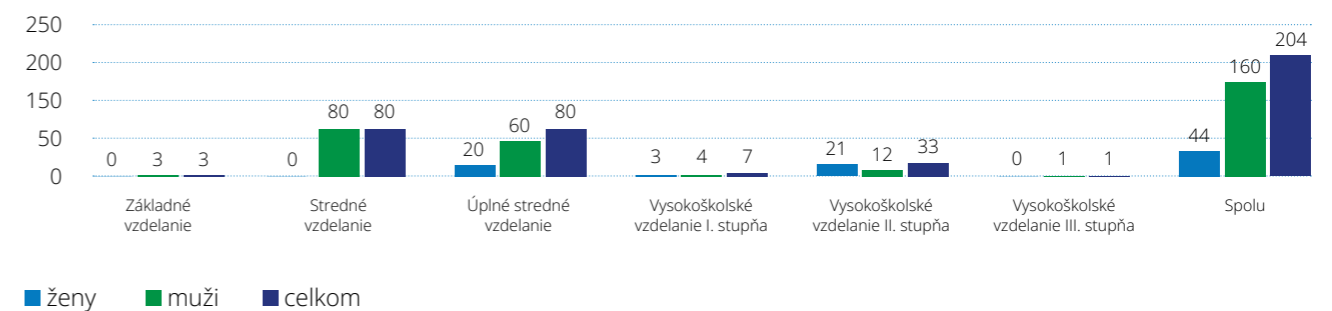
stupmi a legislatívnymi zmenami súvisiacimi s predmetom činnosti spoločnosti.

Zamestnanci sa v priebehu roka zúčastnili odborných seminárov, konferencií, workshopov a výstav, realizovaných prezenčnou formou aj prostredníctvom online platforiem vrátane e-learningových kurzov a webinárov.

Vzdelávacie aktivity boli orientované na prehĺbovanie odborných znalostí vo vodohospodárskej oblasti, v ekonomike, ako aj v oblasti informačných technológií a informačnej bezpečnosti. Súčasťou vzdelávania bolo aj oboznamovanie sa s novými pracovnými po-

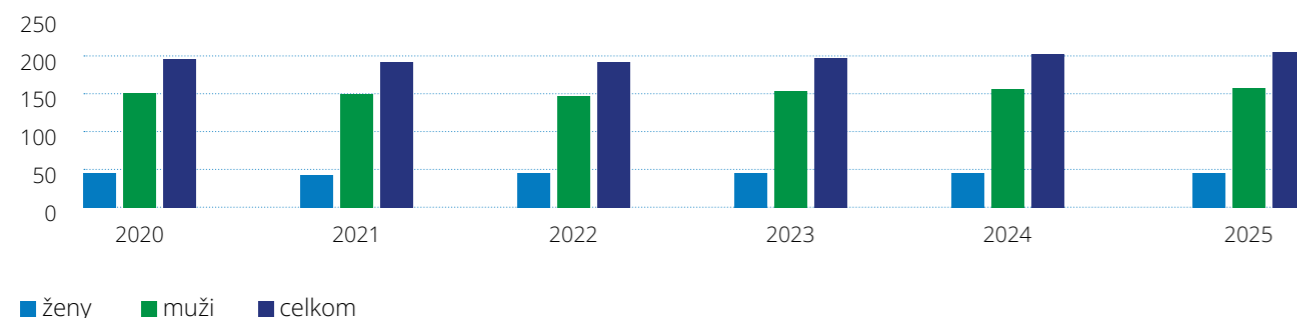
Rozvoj ľudského kapitálu zostáva jednou z hlavných strategických priorít spoločnosti, keďže kvalifikovaní a odborne pripravení zamestnanci predstavujú základný predpoklad inovácií, efektívneho riadenia a udržateľného rozvoja spoločnosti.

### ÚROVEŇ VZDELANIA ZAMESTNANCOV TVK, A.S. TRENČÍN V ROKU 2025



Úroveň vzdelania zamestnancov TVK a.s. Trenčín v roku 2025	Ženy	Muži	Celkom
Základné vzdelanie	0	3	3
Stredné vzdelanie	0	80	80
Úplne stredné vzdelanie	20	60	80
Vysokoškolské vzdelanie I. stupňa	3	4	7
Vysokoškolské vzdelanie II. stupňa	21	12	33
Vysokoškolské vzdelanie III. stupňa	0	1	1
<b>Spolu</b>	<b>44</b>	<b>160</b>	<b>204</b>

## POČET ZAMESTNANCOV CHRONOLOGICKY OD ROKU 2020 DO ROKU 2025

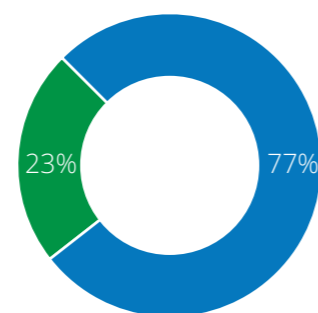


Počet zamestnancov chronologicky od roku 2020 do roku 2025						
	2020	2021	2022	2023	2024	2025
Ženy	44	43	42	44	44	44
Muži	150	147	149	153	156	160
<b>Celkom</b>	<b>194</b>	<b>190</b>	<b>191</b>	<b>197</b>	<b>200</b>	<b>204</b>

## VEKOVÁ ŠTRUKTÚRA V ROKU 2025

Veková štruktúra TVK v roku 2025	Celkom
18-25	3
26-30	4
31-35	14
36-40	21
41-45	20
46-50	30
51-55	44
56-59	35
nad 60	33
<b>Priemerný vek</b>	<b>49 rokov</b>

## ŠTRUKTÚRA ZAMESTNANCOV PODĽA KATEGÓRIE ZA ROK 2025



■ Režijní zamestnanci  
■ Technicko-hospodárski zamestnanci

## SPRÁVA O ČINNOSTI CHEMICKÉHO LABORATÓRIA

V pravidelne odoberaných vzorkách v celom procese výroby pitnej vody od vodného zdroja, akumulácie až po odberné miesto zákazníka sa sleduje chemická aj epidemiologická bezpečnosť pitnej vody, ktorá musí spĺňať prísne kritériá legislatívy. Chemické laboratórium zabezpečovalo pravidelný monitoring kvality pitnej vody v zmysle „Plánu monitorovania“, odsúhlaseného Regionálnym úradom verejného zdravotníctva v Trenčíne, ktorý bol v plnom rozsahu splnený.

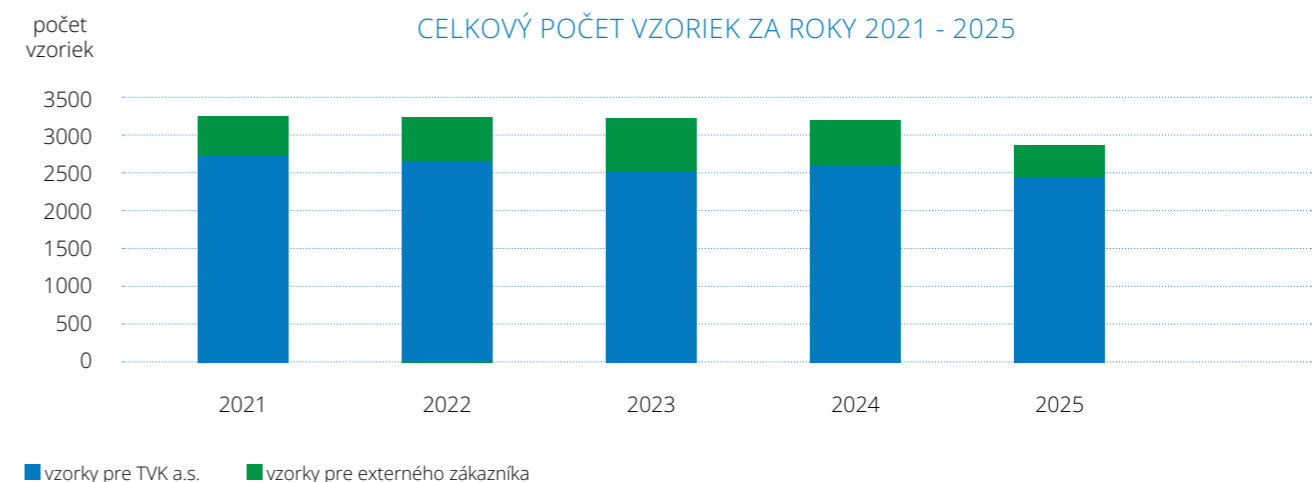
V odoberaných vzorkách na čistiarnach odpadových vôd a u vybraných producentov v zmysle prevádzkového a inšpekčného monitoringu sa počas roka 2025 vyhodnocovali požadované ukazovatele kvality odpadovej vody a čistiarenských kalov. Podľa získaných výsledkov bolo

možné priebežné sledovanie a riadenie technologických procesov na ČOV a tým zabezpečiť, aby vypúšťaná odpadová voda nemala dopad na životné prostredie v našom regióne.

V oblasti poskytovania služieb pre externých zákazníkov laboratórium vykonávalo odber a skúšky pitnej vody a odpadovej vody.

**V roku 2025 sa odobralo a vyhodnotilo celkom 2918 vzoriek:**

- 857 vzoriek pitnej vody
- 1 661 vzoriek odpadovej vody
- 400 vzoriek pitnej vody a odpadovej vody v rámci služieb pre externého zákazníkov



# ENERGETIKA

## ELEKTRICKÁ ENERGIA

Spoločnosť Trenčianske vodárne a kanalizácie, a.s. k 31. 12. 2025 pracuje so 193 odbernými miestami elektrickej energie, napojených na napätovú úroveň vysokého alebo nízkeho napätia. Na zabezpečenie energetickej bezpečnosti má spoločnosť k dispo-

zícii 16 vlastných trafostaníc. Spotreba elektrickej energie za rok 2025 bola 8 767 768 kWh v celkovej cene 1 646 779 €. Priemerná cena elektrickej energie bola 0,1878 €/kWh.

Jednotlivé prevádzky sa na spotrebe elektrickej energie podieľali nasledovne

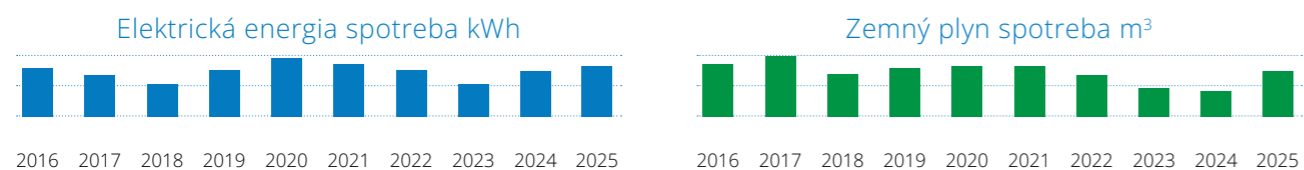
Odborné miesto	Spotreba kWh	Náklady €	Jednotkové náklady €/kWh	Podiel z celkovej spotreby energie, %
Výroba a distribúcia pitnej vody spolu	3 957 353	743 296	0,1878	45,1%
Odvádzanie odpadových vôd spolu	309 341	87 322	0,2823	3,5%
ČOV Trenčín ľavý breh	1 132 500	204 768	0,1808	12,9%
ČOV Trenčín pravý breh	855 345	153 452	0,1794	9,8%
ČOV Nové Mesto nad Váhom	1 013 775	177 591	0,1752	11,6%
ČOV Trenčianska Teplá	436 603	82 248	0,1884	5,0%
ČOV Trenčianske Stankovce	457 412	80 671	0,1764	5,2%
ČOV Ivanovce	236 621	44 512	0,1881	2,7%
ČOV Bzince pod Javorinou	60 603	11 834	0,1953	0,7%
ČOV Častkovce	115 494	22 210	0,1923	1,3%
ČOV Zelená voda Nové Mesto n/V	43 692	8 552	0,1957	0,5%
ČOV Soblahov	11 493	2 246	0,1954	0,1%
AB Kožušnícka Trenčín	81 562	16 488	0,2021	0,9%
Prevádzková budova Nozdrkovce Trenčín	55 974	11 591	0,2071	0,6%
<b>Spolu</b>	<b>8 767 768</b>	<b>1 646 779</b>	<b>0,1962</b>	<b>100,0%</b>

## ZEMNÝ PLYN

Spoločnosť TVK a.s. Trenčín má spolu 6 odberných miest zemného plynu v kategórii maloodber /do 60 000 m<sup>3</sup> ročnej spotreby zemného plynu/. Spotreba zemného plynu je závislá na poveternostných podmienkach počas vykurovacej sezóny a zabezpečení technologickú potreby prevádzok ČOV. V roku

2025 bolo na ČOV Trenčín a ČOV Nové Mesto nad Váhom vyrobených 448 497 m<sup>3</sup> bioplynu, z ktorého časť bola využitá na výrobu elektrickej energie v kogeneračných jednotkách a časť na zabezpečenie technológie ČOV.

### Vývoj spotreby elektrickej energie a plynu od roka 2016



Rok	Elektrická energia spotreba kWh	Zemný plyn spotreba m <sup>3</sup>
2016	8 754 914	142 543
2017	8 653 009	163 283
2018	8 505 228	113 899
2019	8 724 891	131 373
2020	8 914 399	135 974
2021	8 828 984	135 256
2022	8 571 641	112 104
2023	8 164 589	96 679
2024	8 638 476	95 269
2025	8 767 768	127 804

# ENERGETICKÁ NÁROČNOSŤ PREVÁDZOK

## Energetická náročnosť výroby a distribúcie pitnej vody

Rok	Spotreba elektrickej energie na prevádzku verejných vodovodov MWh	Množstvo predanej vody z verejných vodovodov m <sup>3</sup>	Energetická náročnosť prevádzky verejných vodovodov MWh/ tis. m <sup>3</sup>
2016	4 089	6 176	0,662
2017	4 214	6 183	0,682
2018	4 068	6 224	0,654
2019	4 220	6 290	0,671
2020	4 003	6 122	0,654
2021	4 040	6 159	0,656
2022	3 976	6 146	0,647
2023	3 662	5 678	0,645
2024	3 723	6 262	0,595
2025	3 980	6 352	0,627

## Energetická náročnosť odvádzania a čistenia odpadových vôd

Rok	Spotreba elektrickej energie na prevádzku verejných kanalizácií MWh	Množstvo odkanalizovanej vody tis. m <sup>3</sup>	Energetická náročnosť prevádzky verej. kanalizácií MWh/ tis. m <sup>3</sup>
2016	4 582	6 182	0,741
2017	4 318	6 113	0,706
2018	4 322	6 234	0,693
2019	4 396	6 242	0,704
2020	4 800	6 401	0,750
2021	4 657	6 456	0,721
2022	4 460	6 514	0,685
2023	4 369	6 583	0,664
2024	4 789	6 636	0,722
2025	4 673	6 831	0,684

## Technický stav odberných miest a bezpečnosť prevádzky zariadení

Technický stav technologických zariadení je priebežne kontrolovaný v zmysle platnej legislatívy, všetky objekty sú schopné bezpečnej prevádzky. V roku 2025 bolo vykonaných 209 odborných pre-

hliadok a skúšok elektrických zariadení, 148 tlakových zariadení, 84 zdvíhacích zariadení, 61 plynových zariadení, 8 prehliadok kotolní, 18 kontrol komínov.



## FINANČNÉ VÝSLEDKY SPOLOČNOSTI

Súčasťou výročnej správy sú vybrané údaje z účtovnej závierky zostavenej k 31.12.2025 s porovnateľným obdobím za predchádzajúci rok a ich analýza.

Kompletná účtovná závierka spolu s poznámkami je zverejnená na stránke registra účtovných závierok [www.registeruz.sk](http://www.registeruz.sk) spolu so správou audítora.

SÚVAHA netto vybrané údaje	31.12.2024		31.12.2025		Medziročná zmena	
	v EUR	%	v EUR	%	v EUR	%
<b>MAJETOK spolu (A+B+C):</b>	<b>129 595 131</b>	<b>100%</b>	<b>132 835 115</b>	<b>100%</b>	<b>3 239 984</b>	<b>3%</b>
<b>A. Neobežný majetok (1+2+3)</b>	<b>125 359 330</b>	<b>97%</b>	<b>125 588 166</b>	<b>95%</b>	<b>228 836</b>	<b>0%</b>
<b>1. Dlhodobý nehmotný majetok</b>	<b>376 393</b>		<b>541 916</b>		<b>165 523</b>	<b>44%</b>
Softvér	176 795		394 747			
Oceniteľné práva	169 543		146 345			
Obstarávaný nehmotný majetok a preddavky	30 055		824			
<b>2. Dlhodobý hmotný majetok</b>	<b>124 982 937</b>		<b>125 046 250</b>		<b>63 313</b>	<b>0%</b>
Pozemky	4 063 076		4 063 704			
Stavby	114 790 362		111 841 208			
Samostatne hnut. veci a súbory	4 689 999		5 056 696			
Obstarávaný hmotný majetok a preddavky	1 439 500		4 084 642			
<b>3. Dlhodobý finančný majetok</b>	<b>0</b>		<b>0</b>			
<b>B. Obežný majetok (1+2+3+4+5)</b>	<b>4 082 839</b>	<b>3%</b>	<b>7 126 801</b>	<b>5%</b>	<b>3 043 962</b>	<b>75%</b>
<b>1. Zásoby</b>	<b>381 477</b>		<b>463 228</b>		<b>81 751</b>	<b>21%</b>
Materiál	381 177		462 928			
Zvieratá	300		300			
<b>2. Dlhodobé pohľadávky</b>	<b>600</b>		<b>1 600</b>		<b>1 000</b>	<b>167%</b>
Iné pohľadávky	600		1 600			
Odložená daňová pohľadávka	0		0			
<b>3. Krátkodobé pohľadávky</b>	<b>3 688 582</b>		<b>4 595 615</b>		<b>907 033</b>	<b>25%</b>
Pohľadávky z obchodného styku	3 610 377		4 560 023			
Daňové pohľadávky	48 628		485			
Iné pohľadávky	29 577		35 107			
<b>4. Krátkodobý finančný majetok</b>	<b>0</b>		<b>0</b>			
<b>5. Finančné účty</b>	<b>12 180</b>		<b>2 066 358</b>		<b>2 054 178</b>	
Peniaze	8 418		10 809			
Účty v bankách	3 762		2 055 549			
<b>C. Časové rozlíšenie</b>	<b>152 962</b>	<b>0%</b>	<b>120 148</b>	<b>0%</b>	<b>-32 814</b>	<b>-21%</b>
Náklady budúcich období	152 738		119 884			
Príjmy budúcich období	224		264			

	31.12.2024		31.12.2025		Medziročná zmena	
	v EUR	%	v EUR	%	v EUR	%
<b>VLASTNÉ IMANIE A ZÁVÄZKY spolu (A+B+C):</b>	<b>129 595 131</b>	<b>100%</b>	<b>132 835 115</b>	<b>100%</b>	<b>3 239 984</b>	<b>3%</b>
<b>A. Vlastné imanie (1+2+3+4+5+6+7+8)</b>	<b>66 936 039</b>	<b>52%</b>	<b>70 159 904</b>	<b>53%</b>	<b>3 223 865</b>	<b>5%</b>
<b>1. Základné imanie</b>	<b>43 481 240</b>		<b>43 528 602</b>		<b>47 362</b>	<b>0%</b>
Zapísané zákl.imanie	42 800 662		43 528 602			
Zmeny v zákl.imaní	680 578		0			
Nesplatené zákl.imanie	0		0			
<b>2. Emisné ážio</b>	<b>16 175 196</b>		<b>16 506 730</b>		<b>331 534</b>	<b>2%</b>
<b>3. Ostatné kapitálové fondy</b>	<b>125 438</b>		<b>125 438</b>		<b>0</b>	<b>0%</b>
<b>4. Zákonné rezervné fondy</b>	<b>891 362</b>		<b>974 327</b>		<b>82 965</b>	<b>9%</b>
<b>5. Ostatné fondy zo zisku</b>	<b>5 433 148</b>		<b>6 129 838</b>		<b>696 690</b>	<b>13%</b>
<b>6. Oceňovacie rozdiely z precenenia</b>					<b>0</b>	
<b>7. Výsledok hosp. minulých rokov</b>					<b>0</b>	
<b>8. Výsledok hospodárenia za účtov.obdobie</b>	<b>829 655</b>		<b>2 894 969</b>		<b>2 065 314</b>	<b>249%</b>
<b>B. Záväzky (1+2+3+4+5+6+7)</b>	<b>13 971 799</b>	<b>11%</b>	<b>15 903 877</b>	<b>12%</b>	<b>1 932 078</b>	<b>14%</b>
<b>1. Dlhodobé záväzky</b>	<b>1 726 649</b>		<b>2 201 672</b>		<b>475 023</b>	<b>28%</b>
Ostatné dlhod.záväzky	16 122					
Záväzky zo sociálneho fondu	95 289		113 536			
Iné dlhod.záväzky	393 666		212 596			
Odložený daňový záväzok	1 221 572		1 875 540			
<b>2. Dlhodobé rezervy</b>	<b>471 700</b>		<b>492 800</b>		<b>21 100</b>	<b>4%</b>
<b>3. Dlhodobé bankové úvery</b>	<b>5 614 000</b>		<b>8 242 500</b>		<b>2 628 500</b>	<b>47%</b>
<b>4. Krátkodobé záväzky</b>	<b>2 214 095</b>		<b>3 158 049</b>		<b>943 954</b>	<b>43%</b>
Záväzky z obchodného styku	1 277 107		1 546 119			
Záväzky voči zamestnancom	269 251		393 253			
Záväzky zo sociálneho zabezpečenia	180 622		271 782			
Daňové záväzky a dotácie	213 936		748 384			
Iné záväzky	273 179		198 511			
<b>5. Krátkodobé rezervy</b>	<b>124 954</b>		<b>137 356</b>		<b>12 402</b>	<b>10%</b>
<b>6. Bežné bankové úvery</b>	<b>3 820 401</b>		<b>1 671 500</b>		<b>-2 148 901</b>	<b>-56%</b>
<b>7. Krátkodobé finančné výpomoci</b>	<b>0</b>		<b>0</b>		<b>0</b>	
<b>C. Časové rozlíšenie</b>	<b>48 687 293</b>	<b>38%</b>	<b>46 771 334</b>	<b>35%</b>	<b>-1 915 959</b>	<b>-4%</b>
Výdavky budúcich období	12 471		21 656			
Výnosy budúcich období	48 674 822		46 749 678			

<b>Vybrané ukazovatele finančnej analýzy</b>	<b>rok 2024</b>	<b>rok 2025</b>
Likvidita celková	0,68	1,48
Priemerná doba inkasa pohľadávok	69	69
Doba obrátky celkových zásob	7	7
Rentabilita celkového kapitálu	0,01	0,02
Rentabilita vlastného kapitálu	0,01	0,04
Rentabilita tržieb	0,04	0,12
Rentabilita nákladov	0,04	0,12
Celková zadlženosť	0,11	0,12
Miera zadlženosti	0,21	0,23
Ukazovateľ úverovej zadlženosti	0,07	0,07
Úrokové zaťaženie zisku	0,39	0,07
Altmanov Z-score model	3,05	2,86

<b>Stav úverov a záväzkov z lízingu</b>	<b>eur k 1.1.2025</b>	<b>eur k 31.12.2025</b>	<b>zmena</b>
<b>Zostatok úveru veľký projekt</b> čerpaný v r. 2016 v sume 9,9 mil. eur; posledná splátka 11/2030	4 052 000	3 368 000	<b>-684 000</b>
<b>Zostatok úveru kúpa AB Kožušnícka</b> čerpaný v r. 07/2022 v sume 1,5 mil. eur; posledná splátka 12/2032	1 200 000	1 050 000	<b>-150 000</b>
<b>Zostatok úveru kúpa Prev. bud. Nozdrkovce</b> čerpaný v r. 06/2023 v sume 1,495 mil. eur; posledná splátka 12/2033	1 345 500	1 196 000	<b>-149 500</b>
<b>Zostatok úveru Investičný r. 2025</b> čerpaný v r. 12/2025 v sume 4,3 mil eur; posledná splátka 03/2032	0	4 300 000	<b>4 300 000</b>
<b>Zostatok lízingových splátok a kúpy na splátky (posl. splátka 9/2028)</b>	630 000	410 000	<b>-220 000</b>
<b>SPOLU:</b>	<b>7 227 500</b>	<b>10 324 000</b>	<b>3 096 500</b>
<b>Kontokorentný bežný účet / čerpanie (limit 5 mil. eur)</b>	<b>-2 837 000</b>	<b>2 040 000</b>	<b>4 877 000</b>

Štruktúra majetku sa výrazne nezmenila, neobežný majetok tvorí 95 % z celkového majetku spoločnosti, obehný majetok 5 %, záväzky tvoria 12 % z celkových pasív a časové rozlíšenie na strane pasív (prijaté investičné dotácie) predstavuje 35 % z pasív. Netto hodnota majetku vzrástla o 3 240 tis. EUR (+3 %), záväzky vzrástli o 1 932 tis. EUR (+14 %) a vlastné imanie spoločnosti vzrástlo o 3 224 tis. EUR (+5 %). Nárast bol spôsobený hlavne dosiahnutím zisku vo výške 2 895 tis. EUR a kúpou vodohospodárskeho majetku od akcionárov (obcí a miest) v objeme 378 tis. EUR a ich finančnými vkladmi do základného imania. Emisný kurz akcií bol vyšší ako ich nominálna hodnota. V oblasti úverovej politiky sa splatili splátky 3 úverov a lízingu, spolu v objeme 1 203 tis. EUR a v 12/2025 bol čerpaný nový investičný úver v objeme 4 300 tis. EUR. Stav zostatku kontokorentného účtu je k 31.12. kladný

vo výške 2 040 tis. EUR (medziročné zmena + 4 877 tis. EUR). V roku 2026 sú naplánované splátky úverov a istiny z lízingu v sume 1 900 tis. EUR a notárska úschova súvisiaca s korekciou MŽPSR v objeme 2 127 tis. EUR. Finančná situácia spoločnosti je dobrá, celková likvidita vzrástla na hodnotu 1,48 a celková zadlženosť na úrovni 12%. Altmanov Z-test pomôže odhadnúť pravdepodobný finančný vývoj spoločnosti. Ukazovateľ je dôležité sledovať v časovom rade, mal by mať narastajúcu tendenciu a nemal by klesnúť pod hodnotu 1,80. Ukazovateľ sa dlhodobo pohybuje nad hodnotou 2,00, v roku 2025 klesol na úroveň 2,86, čo spolu s nízkym ukazovateľom zadlženosti naznačuje stabilnú finančnú situáciu spoločnosti. Ukazovatele rentability dosiahli kladné hodnoty, čo znamená, že vložené prostriedky priniesli zisk.

<b>VÝKAZ ZISKOV A STRÁT vybrané údaje</b>	<b>2024</b>	<b>% podiel z celk.N.V</b>	<b>2025</b>	<b>% podiel z celk.N.V</b>	<b>Medziročná zmena</b>	
	<b>v EUR</b>		<b>v EUR</b>		<b>v EUR</b>	<b>%</b>
<b>Čistý obrat</b>	<b>19 514 555</b>	<b>90%</b>	<b>23 996 450</b>	<b>91%</b>	<b>4 481 895</b>	<b>23%</b>
<b>Výnosy z hospodárskej činnosti (súčet 1 až 7)</b>	<b>21 657 923</b>	<b>100%</b>	<b>26 322 957</b>	<b>100%</b>	<b>4 665 034</b>	<b>22%</b>
1. Tržby z predaja tovaru		0%			0	
2. Tržby z predaja vodného	8 723 930	40%	10 517 320	40%	1 793 390	21%
3. Tržby z predaja služieb	10 790 625	50%	13 479 130	51%	2 688 505	25%
z toho stočné	10 185 993	47%	12 870 229	49%	2 684 236	26%
4. Zmeny stavu vnútroorganizačných zásob				0%		
5. Aktivácia	181 959	1%	193 715	1%	11 756	6%
6. Tržby z predaja dlhodobého majetku a materiálu	23 759	0%	19 676	0%	-4 083	-17%
7. Ostatné výnosy z hospodárskej činnosti	1 937 650	9%	2 113 116	8%	175 466	9%
<b>Náklady na hospodársku činnosť spolu (A+B+C+D+E+F+G+H):</b>	<b>20 040 495</b>	<b>96%</b>	<b>22 239 060</b>	<b>95%</b>	<b>2 198 565</b>	<b>11%</b>
A. Náklady vynaložené na obstaranie predaného tovaru		0%			0	
B. Spotreba materiálu, energie a ostatných neskl.dodávok	3 667 000	18%	3 857 059	16%	190 059	5%
C. Opravné položky k zásobám				0%	0	
D. Služby	4 772 200	23%	5 237 324	22%	465 124	10%
E. Osobné náklady	6 231 707	30%	7 135 373	30%	903 666	15%
F. Dane a poplatky	61 426	0%	320 809	1%	259 383	422%
G. Odpisy a OP dlh. nehmotného a hmotného majetku	4 954 333	24%	5 341 897	23%	387 564	8%
H. Zostatková cena predaného dlh. majetku a materiálu			18 297	0%	18 297	
I. Opravné položky k pohľadávkam	5 021	0%	-44 488	0%	-49 509	-986%
J. Ostatné náklady na hospodársku činnosť	348 808	2%	372 789	2%	23 981	7%

VÝKAZ ZISKOV A STRÁT vybrané údaje	2024	% podiel	2025	% podiel	Medziročná zmena	
	v EUR	z celk.N, V	v EUR	z celk.N, V	v EUR	%
<b>VH z hospodárskej činnosti</b>	<b>1 617 428</b>		<b>4 083 897</b>		<b>2 466 469</b>	<b>152%</b>
<b>Pridaná hodnota (1+2+3+4+5)-(A+B+C+D)</b>	<b>11 257 314</b>		<b>15 095 782</b>		<b>3 838 468</b>	<b>34%</b>
Výnosy z finančnej činnosti spolu	10	0%	11	0%	1	10%
Náklady na finančnú činnosť spolu	346 116	2%	232 762	1%	-113 354	-33%
<b>VH z finančnej činnosti</b>	<b>-346 106</b>		<b>-232 751</b>		<b>113 355</b>	<b>-33%</b>
<b>Výsledok hospodárenia za rok pred zdanením</b>	<b>1 271 322</b>		<b>3 851 146</b>		<b>2 579 824</b>	<b>203%</b>
Daň z príjmov splatná	12 250	0%	302 209	1%	289 959	2367%
Daň z príjmov odložená	429 417	2%	653 968	3%	224 551	52%
<b>Výsledok hospodárenia za rok po zdanení</b>	<b>829 655</b>		<b>2 894 969</b>		<b>2 065 314</b>	<b>249%</b>
<b>VÝNOSY celkom:</b>	21 657 933		26 322 968		4 665 035	22%
<b>NÁKLADY celkom</b>	20 828 278		23 427 999		2 599 721	12%
<b>Výsledok hospodárenia:</b>	829 655		2 894 969		2 065 314	249%
<b>EBIDTA (VH - odpisy vlastné zdroje - úroky)</b>	4 695 253		7 476 313		2 781 060	59%

ROZPOČET v tis. EUR	rok 2025					rok 2026
	plán	úprava plánu	skutočnosť	rozdiel skutočnosť - úpravený plán	% plnenia	plán
Výnosy z hospodárskej činnosti	25 472	25 472	26 323	851	103%	26 342
Náklady na hospodársku činnosť	21 795	21 795	22 239	444	102%	22 607
Výnosy finančná činnosť	0	0	0	0		0
Náklady finančná činnosť	240	240	233	-7	97%	272
Výsledok hospodárenia pred zdanením	3 437	3 437	3 851	414	112%	3 463
Daň z príjmov splatná a odložená	230	900	956	56	106%	852
Výsledok hospodárenia pred zdanením	3 207	2 537	2 895	358	114%	2 611

Štruktúra výnosov sa výrazne nezmenila, tržby za vodné a stočné predstavujú 87 % z celkových výnosov, výnosy z rozpustenia dotácií predstavujú 8 % z celkových výnosov. Tržby z predaja vodného, stočného a služieb vzrástli o 4 477 tis. EUR (+24 %). Objem predanej a odkanalizovanej vody sa v medziročnom porovnaní zatiaľ výrazne nezmenil. Nárast tržieb bol spôsobený hlavne zmenou regulovanej ceny vodného a stočného od 1. 2. 2025, na čo malo významný vplyv precenenie majetku a uplatnenie odpisov v cene. Celkové výnosy za rok 2025 sú 26 323 tis. EUR a v porovnaní s plánom boli vyššie o 851 tis. EUR. Celkové náklady pred zdanením sú 22 239 tis. EUR a v porovnaní s plánom boli prekročené o 444 tis. EUR. V porovnaní s rokom 2024 došlo k nárastu výrobných spotreby (spotreba materiálu a služby) o 655 tis. EUR (+9 %) a k nárastu osobných nákladov o 904 tis. EUR (+15 %). Nárast nákladov bol hlavne v oblasti opráv vodohospodárskeho majetku a poplatku za odvod z regulovanej činnosti. Súčasťou výsledku hospodárenia sú náklady, na ktoré bola poskytnutá prevádzková dotácia v súvislosti s výskumným projektom DECARBONIZATION ASSOCIATED WITH WASTEWATER TREATMENT FORTHE21STCENTURY, ktorého hlavným prijímateľom je SEC Technologies, s.r.o. a TVK a.s. Trenčín je jej partnerom. Štruktúra nákladov sa výrazne nemení, výrobná spotreba tvorí 39 % z celkových nákladov, osobné náklady 30 % a odpisy 23 %. Za rok

2025 spoločnosť dosiahla zisk po zdanení vo výške 2 895 tis. EUR. Disponibilný zisk sa plánuje použiť hlavne na nové investičné akcie a nevyhnutné opravy vodárenskej infraštruktúry, o jeho použití rozhodne valné zhromaždenie.

Z vykonanej analýzy celkového hospodárenia a finančnej situácie možno konštatovať, že majetková a finančná situácia spoločnosti je dobrá a stabilná a očakáva sa priaznivý budúci vývoj. Pre udržanie dobrého hospodárenia a ďalšieho rastu je potrebné neustále investovanie do obnovy a údržby vodárenskej infraštruktúry v danom regióne.

Spoločnosť D.E.A. Consult Trenčín, s.r.o. vydala dňa 23.04.2026 správu audítora, v ktorej konštatuje, že účtovná závierka poskytuje pravdivý a verný obraz finančnej situácie spoločnosti Trenčianske vodárne a kanalizácie, a.s. k 31.12.2025 a výsledku jej hospodárenia podľa zákona o účtovníctve.

#### Spoločnosť Trenčianske vodárne a kanalizácie, a.s.:

- do dňa zostavenie účtovnej závierky a výročnej správy za rok 2025 neidentifikovala žiadne významné následné udalosti,
- neexistujú podniky, v ktorých je spoločnosť neobme-

- nemá zriadenú organizačnú zložku v zahraničí,
- neúčtovala o nákladoch na činnosť v oblasti výskumu a vývoja,
- neúčtovala o nadobudnutí vlastných akcií, dočasných listov, obchodných podielov a akcií,

- nie je povinná uvádzať informácie o údajoch požadovaných podľa osobitných predpisov, o ročnej správe o platbách orgánom verejnej moci (§ 20 ods. 2 zákona o účtovníctve) a vykazovať informácie o udržateľnosti,
- nie je príjmom podielu zaplatenej dane.





Trenčianske vodárne  
a kanalizácie, a.s.

## Správa dozornej rady spoločnosti k účtovnej závierke zostavenej k 31.12.2025


Dozorná rada v zmysle platných stanov spoločnosti, časť IV., článok VI a v zmysle Obchodného zákonníka § 198 dohliadala v priebehu roka 2025 na výkon pôsobnosti predstavenstva a uskutočňovanie podnikateľskej činnosti akciovej spoločnosti Trenčianske vodárne a kanalizácie.

Dozorná rada spoločnosti Trenčianske vodárne a kanalizácie, a.s. preskúmala riadnu účtovnú závierku zostavenú ku dňu 31.12.2025 a návrh na rozdelenie hospodárskeho výsledku za rok 2025. Po predložení kompletných materiálov členmi predstavenstva, Dozorná rada odporúča riadnemu Valnému zhromaždeniu akciovej spoločnosti Trenčianske vodárne a kanalizácie, a.s.

### s c h v á l i ť

1. účtovnú závierku spoločnosti Trenčianske vodárne a kanalizácie, a.s. zostavenú k 31.12.2025
2. návrh na rozdelenie zisku za rok 2025 vo výške **2 894 969,15 EUR** nasledovne:
  - prídel do rezervného fondu v zmysle stanov (10%) 289 496,92 EUR
  - prídel do sociálneho fondu 60 000,00 EUR
  - prídel do fondu na obnovu a rozvoj 2 545 472,24 EUR

V Trenčíne dňa, 10.03.2026

  
Ing. Mária Kebísková  
predsedníčka dozornej rady

Trenčianske vodárne a kanalizácie, a.s. skratka obchodného mena TVK a.s. Trenčín, Kožušnícka 4, Trenčín 911 05  
Zapísaná v OR OS Trenčín oddiel Sa, vložka číslo 10100/R  
Bankové spojenie: ČSOB, a. s. Trenčín, IBAN: SK69 7500 0000 0000 2581 7973, BIC/SWIFT: CEKOSK BX  
IČO: 36 302 724, DIČ: 2020175751, IČ DPH: SK 2020175751



## SPRÁVA NEZÁVISLÉHO AUDÍTORA z auditu účtovnej závierky

Akcionárom, predstavenstvu a dozornej rade akciovej spoločnosti  
**Trenčianske vodárne a kanalizácie, a.s.**  
Kožušnícka 4, 911 05 Trenčín  
IČO: 36 302 724

### Názor

Uskutočnili sme audit účtovnej závierky spoločnosti **Trenčianske vodárne a kanalizácie, a.s., so sídlom v Trenčíne** („Spoločnosť“), ktorá obsahuje súvahu k 31. decembru 2025, výkaz ziskov a strát za rok končiaci sa k uvedenému dátumu, a poznámky, ktoré obsahujú súhrn významných účtovných zásad a účtovných metód.

Podľa nášho názoru, priložená účtovná závierka poskytuje pravdivý a verný obraz finančnej situácie Spoločnosti k 31. decembru 2025 a výsledku jej hospodárenia za rok končiaci k uvedenému dátumu podľa zákona č. 431/2002 Z. z. o účtovníctve v znení neskorších predpisov (ďalej len „zákon o účtovníctve“).

### Základ pre názor

Audit sme vykonali podľa medzinárodných auditorských štandardov (International Standards on Auditing, ISA). Naša zodpovednosť podľa týchto štandardov je uvedená v odseku **Zodpovednosť audítora za audit účtovnej závierky**. Od Spoločnosti sme nezávislí podľa ustanovení zákona č. 423/2015 Z. z. o štatutárnom audite a o zmene a doplnení zákona č. 431/2002 Z. z. o účtovníctve v znení neskorších predpisov (ďalej len „zákon o štatutárnom audite“) týkajúcich sa etiky, vrátane Etického kódexu audítora, relevantných pre náš audit účtovnej závierky a splnili sme aj ostatné požiadavky týchto ustanovení týkajúcich sa etiky. Sme presvedčení, že auditorské dôkazy, ktoré sme získali, poskytujú dostatočný a vhodný základ pre náš názor.

### Zodpovednosť štatutárneho orgánu za účtovnú závierku

Štatutárny orgán je zodpovedný za zostavenie tejto účtovnej závierky tak, aby poskytovala pravdivý a verný obraz podľa zákona o účtovníctve a za tie interné kontroly, ktoré považuje za potrebné na zostavenie účtovnej závierky, ktorá neobsahuje významné nesprávnosti, či už v dôsledku podvodu alebo chyby.

Pri zostavovaní účtovnej závierky je štatutárny orgán zodpovedný za zhodnotenie schopnosti Spoločnosti nepretržite pokračovať vo svojej činnosti, za opísanie skutočností týkajúcich sa nepretržitého pokračovania v činnosti, ak je to potrebné, a za použitia predpokladu nepretržitého pokračovania v činnosti v účtovníctve, ibaže by mal v úmysle Spoločnosť zlikvidovať alebo ukončiť jej činnosť, alebo by nemal inú realistickú možnosť než tak urobiť.

### Zodpovednosť audítora za audit účtovnej závierky

Našou zodpovednosťou je získať primerané uistenie, či účtovná závierka ako celok neobsahuje významné nesprávnosti, či už v dôsledku podvodu alebo chyby, a vydať správu audítora,

vrátane názoru. Primerané uistenie je uistenie vysokého stupňa, ale nie je zárukou toho, že audit vykonaný podľa medzinárodných audítorských štandardov vždy odhalí významné nesprávne, ak také existujú. Nesprávne môžu vzniknúť v dôsledku podvodu alebo chyby a za významné sa považujú vtedy, ak by sa dalo odôvodnene očakávať, že jednotlivito alebo v súhrne by mohli ovplyvniť ekonomické rozhodnutia používateľov, uskutočnené na základe tejto účtovnej závierky.

V rámci auditu uskutočneného podľa medzinárodných audítorských štandardov, počas celého auditu uplatňujeme odborný úsudok a zachovávame profesionálny skepticizmus.

Okrem toho:

- Identifikujeme a posudzujeme riziká významnej nesprávne účtovnej závierky, či už v dôsledku podvodu alebo chyby, navrhujeme a uskutočňujeme audítorské postupy reagujúce na tieto riziká a získavame audítorské dôkazy, ktoré sú dostatočné a vhodné na poskytnutie základu pre náš názor. Riziko neodhalenia významnej nesprávne v dôsledku podvodu je vyššie ako toto riziko v dôsledku chyby, pretože podvod môže zahŕňať tajnú dohodu, falšovanie, úmyselné vynechanie, nepravdivé vyhlásenie alebo obídenie internej kontroly.
- Oboznamujeme sa s internými kontrolami relevantnými pre audit, aby sme mohli navrhnúť audítorské postupy vhodné za daných okolností, ale nie za účelom vyjadrenia názoru na efektívnosť interných kontrol Spoločnosti.
- Hodnotíme vhodnosť použitých účtovných zásad a účtovných metód a primeranosť účtovných odhadov a uvedenie s nimi súvisiacich informácií, uskutočnené štatutárnym orgánom.
- Robíme záver o tom, či štatutárny orgán vhodne v účtovníctve používa predpoklad nepretržitého pokračovania v činnosti a na základe získaných audítorských dôkazov záver o tom, či existuje významná neistota v súvislosti s udalosťami alebo okolnosťami, ktoré by mohli významne spochybniť schopnosť Spoločnosti nepretržite pokračovať v činnosti. Ak dospejeme k záveru, že významná neistota existuje, sme povinní upozorniť v našej správe audítora na súvisiace informácie uvedené v účtovnej závierke alebo, ak sú tieto informácie nedostatočné, modifikovať náš názor. Naše závery vychádzajú z audítorských dôkazov získaných do dátumu vydania našej správy audítora. Budúce udalosti alebo okolnosti však môžu spôsobiť, že Spoločnosť prestane pokračovať v nepretržitej činnosti.
- Hodnotíme celkovú prezentáciu, štruktúru a obsah účtovnej závierky vrátane informácií v nej uvedených, ako aj to, či účtovná závierka zachytáva uskutočnené transakcie a udalosti spôsobom, ktorý vedie k ich vernému zobrazeniu.

#### Správa k ďalším požiadavkám zákonov a iných právnych predpisov

##### Správa k informáciám, ktoré sa uvádzajú vo výročnej správe

Štatutárny orgán je zodpovedný za informácie uvedené vo výročnej správe zostavenej podľa požiadaviek zákona o účtovníctve. Náš vyššie uvedený názor na účtovnú závierku sa nevzťahuje na iné informácie vo výročnej správe.

V súvislosti s auditom účtovnej závierky je našou zodpovednosťou oboznámenie sa s informáciami uvedenými vo výročnej správe a posúdenie, či tieto informácie nie sú vo významnom nesúlade s auditovanou účtovnou závierkou alebo našimi poznatkami, ktoré sme získali počas auditu účtovnej závierky, alebo sa inak zdajú byť významne nesprávne.

Posúdili sme, či výročná správa Spoločnosti obsahuje informácie, ktorých uvedenie vyžaduje zákon o účtovníctve.

Na základe prác vykonaných počas auditu účtovnej závierky, podľa nášho názoru:

- informácie uvedené vo výročnej správe zostavenej za rok 2025 sú v súlade s účtovnou závierkou za daný rok,
- výročná správa obsahuje informácie podľa zákona o účtovníctve.

Okrem toho, na základe našich poznatkov o účtovnej jednotke a situácii v nej, ktoré sme získali počas auditu účtovnej závierky, sme povinní uviesť, či sme zistili významné nesprávne vo výročnej správe, ktorú sme dostali pred dátumom vydania tejto správy audítora. V tejto súvislosti nie sú známe zistenia, ktoré by sme mali uviesť.

V Trenčíne, dňa 23.04.2026

D.E.A. Consult Trenčín, s.r.o.  
Rozmarínova 211/3, 911 01 Trenčín  
Licencia č. 113 SKAU

Ing. Daniela Štefancová, štatutárny audítora  
Licencia č. 20 SKAU





**Trenčianske vodárne  
a kanalizácie, a.s.**