

ŽILINSKÁ UNIVERZITA V ŽILINE

Výročná správa o hospodárení Žilinskej univerzity v Žiline za rok 2025

Žilina, máj 2026



prof. Ing. Ján Čelko, CSc.
rektor



Ing. Jana Gjašiková
kvestorka

Obsah

Úvod	3
1. Ročná účtovná závierka	5
2. Analýza výnosov a nákladov, príjmov a výdavkov	14
3. Vývoj fondov	18
4. Rekapitulácia zúčtovania so štátnym rozpočtom	20
5. Mzdová politika UNIZA	26
Záver	29

Prílohy:

Tabuľky č. 1 až č. 24
Správa nezávislého audítora
Súvaha
Výkaz ziskov a strát
Poznámky

Výročnú správu o hospodárení Žilinskej univerzity v Žiline za rok 2025 vypracovanú v súlade s § 20 ods. 3 zákona č. 131/2002 Z. z. o vysokých školách a o zmene a doplnení niektorých zákonov v znení neskorších predpisov schválil Akademický senát UNIZA na svojom zasadnutí dňa 25.5.2026.

Úvod

UNIZA poskytuje vysokoškolské vzdelanie vo všetkých troch stupňoch štúdia. Štúdium na získanie vzdelania môže byť organizované v dennej alebo v externej forme a realizuje sa v zmysle zákona č. 131/2002 Z. z. o vysokých školách v aktuálnom znení. Vysokoškolské vzdelávanie na UNIZA zabezpečuje sedem fakúlt a dva ústavy.

V roku 2025 bola ukončená činnosť Fakulty humanitných vied UNIZA. V zmysle uznesenia Akademického senátu UNIZA č. 2024/10/02 z 24. 6. 2024 a uznesenia Správnej rady UNIZA č. 1/2025 zo dňa 20. 3. 2025 Žilinská univerzita v Žiline zriadila k 1. 9. 2025 Ústav mediamatiky a kultúrneho dedičstva (ÚMKD), v ktorom mali možnosť študenti FHV pokračovať v štúdiu na celouniverzitných študijných programoch akreditovaných na tomto ústave od akademického roka 2025/2026. Činnosť FHV bola ukončená k 31. 8. 2025 na základe uznesenia Akademického senátu UNIZA č. 2025/15/07 zo 17. 3. 2025 a uznesenia Správnej rady UNIZA č. 2/2025 zo dňa 20. 3. 2025.

V roku 2025 fakulty a pracoviská UNIZA ponúkali pre akademický rok 2024/2025 celkom 157 študijných programov, z toho 105 študijných programov v dennej forme a 52 v externej forme štúdia. Z celkového počtu bolo 36 bakalárskych študijných programov v dennej forme a 10 v externej forme. V druhom stupni vysokoškolského štúdia bolo ponúkaných 36 študijných programov v dennej forme a 9 programov v externej forme. V treťom stupni vysokoškolského štúdia fakulty ponúkali 33 študijných programov v dennej forme a 33 v externej forme.

V celkovom hodnotení získala UNIZA v porovnaní s rokom 2024 o 711 tis. € menej finančných prostriedkov, čo predstavuje pokles o 13,78 %. Najväčší úbytok financií bol evidovaný u projektov APVV, v porovnaní s rokom 2024 získala univerzita menej finančných prostriedkov o 40,34 %. Pozitívny trend predchádzajúcich rokov pokračoval iba v kategórii zahraničných projektov, kde pracoviská univerzity získali viac finančných prostriedkov o 10 % v porovnaní s predchádzajúcim rokom.

UNIZA je hrdým členom Aliancie PIONEER. V dňoch 25. - 27. 2. 2025 sa rektor spoločne s delegáciou UNIZA zúčastnil na slávnostnom otvorení projektu Aliancie PIONEER na Univerzite Gustáva Eiffela v Paríži. Aliancia PIONEER vytvorila strategické partnerstvo technicky orientovaných univerzít v oblasti dopravy, rozvoja inteligentných dopravných systémov a budovania miest budúcnosti.

UNIZA získala Národnú cenu za produktivitu ako uznanie za dlhodobý prínos v oblasti inovácií, výskumu a efektívneho riadenia vzdelávacích procesov. V rámci medzinárodných rankingov dosiahla UNIZA najlepšie umiestnenie v prestížnom rebríčku The World University Rankings by Subject 2025 zo slovenských univerzít v kategórii Spoločenské vedy, ako aj zdieľané prvé miesto v ostatných hodnotených kategóriách.

UNIZA sa zaradila medzi popredné výskumné inštitúcie v Európe i vo svete, ktoré boli ocenené prestížnou značkou HR Excellence in Research Award. Toto významné ocenenie udeľuje Európska komisia organizáciám, ktoré sa zaviazali dodržiavať zásady Európskej charty pre výskumných pracovníkov a Kódexu správania pre prijímanie výskumných pracovníkov (spoločne známych ako HRS4R – Human Resources Strategy for Researchers).

V oblasti investičných projektov sa v marci 2025 začal realizovať projekt Zníženie energetickej náročnosti budovy Poloprevádzky UNIZA.

V oblasti zveľaďovania infraštruktúry bola 15. 4. 2025 slávnostne otvorená Športová hala ako súčasť Športového centra UNIZA, ktorá počas celého roka poskytovala priestor pre mnohé domáce

i medzinárodné súťaže a mimoriadne zaujímavé športové i kultúrne podujatia, ale aj dostatočný priestor športového vyžitia pre študentov.

V rámci zlepšovania podmienok pre študentov a modernizácie bývania bola dokončená kompletná rekonštrukcia internátu v bloku H na Veľkom Diele.

V dňoch 21. - 23. 5. 2025 sa konal 16. ročník medzinárodnej vedeckej konferencie TRANSCOM o trvalo udržateľnej, modernej a bezpečnej doprave. Hlavným účelom konferencie bolo poskytnúť mladým vedcom podporné zázemie, v ktorom predstavujú výsledky svojho výskumu vedeckej komunite.

V roku 2025 postupovala UNIZA vo finančnej, hospodárskej a majetkovej oblasti v súlade s príslušnými ustanoveniami zákona č. 523/2004 Z.z. o rozpočtových pravidlách verejnej správy, zákona č. 131/2002 Z.z. o vysokých školách, zákona č. 431/2002 Z. z. o účtovníctve, zákona č. 343/2015 Z.z. o verejnom obstarávaní a ďalšími súvisiacimi všeobecne platnými právnymi predpismi, týkajúcimi sa jej činnosti. V zmysle zákona o vysokých školách UNIZA bola povinná overiť účtovnú závierku za rok 2025 audítorom. Audit zrealizovala Stopercentná daňová, s.r.o. a správa nezávislého audítora je súčasťou tejto výročnej správy.

1. Ročná účtovná zvierka

Ročná účtovná zvierka za rok 2025 má štandardnú štruktúru podľa § 17 zákona č. 431/2002 Z. z. o účtovníctve v znení neskorších predpisov a opatrenia MF SR z 3. novembra 2021 číslo MF/011079/2021-74, ktorým sa mení a dopĺňa opatrenie MF SR z 30. októbra 2013 číslo MF/17616/2013-74, ktorým sa ustanovujú podrobnosti o usporiadaní, označovaní a obsahovom vymedzení položiek individuálnej účtovnej závierky a výročnej správy pre účtovné jednotky účtujúce v sústave podvojného účtovníctva, ktoré nie sú založené alebo zriadené na účely podnikania v znení opatrenia z 2. decembra 2015 č. MF/20166/2015-74.

Účtovná zvierka za rok 2025 bola spracovaná vo finančnom informačnom systéme FIS SAP/SOFIA v sústave podvojného účtovníctva. Je štruktúrovanou prezentáciou skutočností, ktoré sú predmetom účtovníctva a poskytuje pravdivý obraz o majetku, záväzkoch, vlastnom imaní, výnosov, nákladov a celkovej finančnej situácii UNIZA ako účtovnej jednotky.

Ročná účtovná zvierka v zmysle vyššie uvedených predpisov obsahuje:

- a) Súvaha,
- b) Výkaz ziskov a strát,
 - i) sumárne za celú verejnú vysokú školu,
 - ii) osobitne v oblasti sociálnej podpory študentov¹,
- c) Poznámky obsahujúce údaje vyplývajúce z § 18 ods. 5 zákona č. 431/2002 Z.z. o účtovníctve,
- d) Rozbor výsledku hospodárenia.

Ročná účtovná zvierka sa predkladá na výkazoch SÚVAHA Úč NUJ 1-01 a VÝKAZ ZISKOV A STRÁT Úč NUJ 2-01 a Poznámky. Ročná zvierka za rok 2025 bola overená audítorom².

1.1. Súvaha

Súvaha predstavuje komplexný výkaz o stave jednotlivých druhov majetku, t.j. neobežného majetku (stále aktíva), obežného majetku (obežné aktíva) a pasív, v tom vlastné a cudzie zdroje krytia aktív. Údaje sú uvedené k 31.12.2025 a UNIZA vykazuje v súlade s účtovnými predpismi vyrovnané aktíva a pasíva.

1.1.1. Aktíva

Celková hodnota aktív (majetku) k 31.12.2025 predstavuje sumu 203 415 343,64 €. Oproti predchádzajúcemu roku je to nárast o 11 854 877,27 € (zvýšenie o 6,19 %).

¹ Oblasť sociálnej podpory študentov patrí do hlavnej činnosti verejnej vysokej školy, preto verejná vysoká škola nevykazuje v tejto oblasti žiadnu podnikateľskú činnosť. Celá podnikateľská činnosť verejnej vysokej školy vrátane podnikateľskej činnosti ŠDaJ sa uvádza vo výkaze ziskov a strát.

² § 19 ods. 3 zákona o VŠ znie: „Ročná účtovná zvierka verejnej vysokej školy musí byť overená audítorom najmenej raz za štyri roky“. Audítorom je overená účtovná zvierka za rok 2025.

Z aktív UNIZA tvorí neobežný majetok 72,97 %, obežný majetok 26,84 % a časové rozlíšenie (náklady a príjmy budúcich období) 0,19 %.

Tab. 1.1. – aktíva (v EUR)

Názov položky	Stav k 31.12.2025	Stav k 31.12.2024	Rozdiel
Aktíva	203 415 343,64	191 560 466,37	11 854 877,27
z toho:			
a) dlhodobý majetok celkom	148 441 854,30	137 028 967,27	11 412 887,03
<i>z toho:</i>			
• dlhodobý nehmotný majetok	820 953,53	800 182,36	20 771,17
• dlhodobý hmotný majetok	147 302 153,01	135 910 037,15	11 392 115,86
• dlhodobý finančný majetok	318 747,76	318 747,76	0
b) obežný majetok	54 601 303,83	54 292 858,28	308 445,55
<i>z toho:</i>			
• zásoby	359 600,98	384 435,29	-24 834,31
• pohľadávky	1 063 386,49	1 943 542,76	-880 156,27
• finančné účty	53 178 316,36	51 964 880,23	1 213 436,13
c) časové rozlíšenie	372 185,51	238 640,82	133 544,69

1.1.2. Prehľad pohybu majetku

UNIZA zaradila v roku 2025 dlhodobý hmotný a nehmotný majetok v celkovej sume **16 543 629,00 €**, z toho budovy a stavby v sume 10 248 412,99 € a ostatný dlhodobý majetok v sume 6 295 216,01 €. Podrobnejšie členenie je uvedené v tab. 1.2 a 1.3.

Tab. 1.2. - zaradenie do majetku (v EUR)

Budovy a stavby	Suma
Zvýšenie hodnoty budovy DF, DG, AR – šikmá schodisková plošina	48 719,52
Zvýšenie hodnoty budovy RB, RC – stĺp s osadením svietidiel a obnova svetlíkov	39 088,77
Zvýšenie hodnoty budovy AA a HB - klimatizačné sety	24 018,08
Zvýšenie hodnoty budovy BD, AB, BB - klimatizačné zariadenia	217 965,89
Zaradenie budovy – Športové centrum UNIZA	8 857 519,17
Zvýšenie hodnoty T1 – havarijný stav strechy telocvične	6 465,72

Zvýšenie hodnoty budovy BI – bleskozvod, elektroinštalácie a oprava strechy	34 210,55
Zvýšenie hodnoty budovy AA – vyrezanie nových dverí AA031	2 779,18
Zvýšenie hodnoty US Zuberec – proj. dokumentácia + poplatky chatka č. 16	1 150,00
Zvýšenie hodnoty budovy BI – proj. dokumentácia + poplatky	4 871,43
Zvýšenie hodnoty budovy AR – rekonštrukcia schodov	35 771,65
Zvýšenie hodnoty budovy AD – rekonštrukcia Motio	56 534,67
Zvýšenie hodnoty budov DA, DB, DC,DD, NM – oprava striech	120 199,72
Zvýšenie hodnoty budovy JA – oprava strechy VUVB T. Javorina	135 155,55
Zvýšenie hodnoty budovy NM - výťahy	228 645,20
Zvýšenie hodnoty budovy HB – rekonštrukcia sociálneho zázemia	158 714,51
Zvýšenie hodnoty budovy MA – rekonštrukcia telocvične	66 593,36
Zvýšenie hodnoty budovy BF – stavebné úpravy	153 643,30
Zvýšenie hodnoty budovy LC – stavebné úpravy	56 366,72
Spolu	10 248 412,99

Tab. 1.3. - zaradenie do majetku (v EUR)

Ostatný majetok (obstarávacia cena nad 30 tis. EUR)	Obstarávacia cena	Pracovisko
Priemyselné a laboratórne 3D tlačiarne s príslušenstvom	136 222,50	PEDAS
Viacúčelový výskumný nanotvrdomer	269 983,77	SJF
Difraktometer na meranie vnútorných štruktúr	96 739,50	SJF
Systém videoextenzometrov umožňujúcich videoanalytický záznam mechanických skúšok súčastí	46 304,58	SJF
CNC multifunkčné centrum Brother	266 725,50	SJF
Prenosný laserový skener pre metrol. aplikácie s príslušenstvom	87 576,00	SJF
Skúšobné zar. na testovanie rámov z kompozitných materiálov	98 277,00	SJF
Elektroerozívna drôtová rezačka Sodíc	123 789,66	SJF

Analyzátor Armos Ftirt	85 000,00	SJF
Počítačový tomograf	50 861,73	FEIT
Terestrický laserový 3D skener	84 476,40	SVF
Infračervený spektrometer	57 709,14	SVF
Traťové meracie zariadenie 3D	118 633,50	SVF
Dynamický triaxiálny prístroj s príslušenstvom penetračnej skúšky s príslušenstvom	83 756,85	SVF
Systém pre videoextenzometrické merania	38 371,08	SVF
Univerzálny merací systém Leica	30 725,40	SVF
Zostava pre meranie fyzikálnych veličín pri skúškach	66 400,32	SVF
Špeciálny výskumný vrtací vozík na odber vzoriek	67 551,61	SVF
Sada snímačov zrýchlenia a deformácií a pomer.pret	32 603,14	SVF
Meracia ústredňa stat.+dynam. vel. optických snímačov	46 077,89	SVF
Komplex. systém pre meranie tepelnovlhkostného stavu experiment.sendvičovej steny + softvér	44 200,17	SVF
Súprava záložných zdrojov, serverových, distribučných a prístupových prepínačov	546 226,58	FRI
Smart Factory na výskum v oblasti prototypového hardvéru výpočtových systémov	202 425,15	FRI
Server na praktické školenia – 2ks	98 400,00	FRI
Softvérová platforma pre prac. v oblasti kybernetickej bezpečnosti	89 913,00	FBI
Softvérová platforma pre prac. v oblasti ochrany osobných údajov	30 135,00	FBI
Monitorovací a zabezpečovací systém UNIZA	40 055,95	CeIKT
Meracie rameno Faro Quantum	122 510,60	ÚKaI
Detské ihrisko	34 899,69	ÚCV
Systém pre presnú prípravu a hodnotenie fázovej a prvkovej analýzy vrstiev	619 305,00	VC
Systém pre hodnotenie mechanických vlastností tenkých vrstiev	339 726,00	VC
Prototypovacia platforma pre elektroniku s vysokým rozlíšením s príslušenstvom	204 973,35	VC
Mobilná ochrana podlahy - Taraflex	55 163,08	SŠ
Sady softvérových nástrojov pre multimodálne dopr. plánovanie a multimodálnu dopravnú mikrosimuláciu	56 087,25	Rektorát
Lesný pozemok Žilina par.č. 4955/33 1417 M2	113 360,00	OHS
Pozemok Žilina par.č. 5059/38 2024 M2	161 920,00	OHS
Spolu majetok (obstarávacia cena nad 30 tis. EUR)	4 647 086,39	

Ostatný zaradený majetok (obstarávacia cena nižšia ako 30 tis. €) tvorili najmä: športové zariadenia, meracie a laboratórne prístroje a zariadenia, nábytok, výpočtová, kancelárska, televízna a audiovizuálna technika, zariadenia pre Stravovacie zariadenie, klimatizačné zariadenia a softvéry v celkovej sume 1 648 129,62 €.

V roku 2025 sme obstarali dlhodobý hmotný majetok	Suma v €
Stavebné a rekonštrukčné práce, budova UZ blok DH	5 291 615,36
Stavebné a rekonštrukčné práce, budova PP	2 094 972,05
Stavebné a rekonštrukčné práce, budova SM	679 757,71
Vonkajšia elektroinštalácia ŠC	38 647,08
Rekonštrukcia vykurovacej sústavy PD	2 417,30
Rekonštrukcia MaR budova DF	28 690,63
Prepojenie cirkulácie TUV, rekonštr. vykurovania DG-DH	354 114,07
Rekonštrukcia prípoja vodovodu do budovy UK	20 222,96
Vybudovanie transf. stanice budovy AA-AF	61 042,21
Výmena centrál. rozvodu pitnej vody medzi budovami UZ VD	159 160,66
Rekonštrukcia učebne RB 109	7 613,70
Projektová dokumentácia – budova RA, RB	139 000,12
Projektová dokumentácia – nafukovacia hala	22 070,00
Poplatky k stav. povoleniam – parkovisko NM, UZ	3 563,53
Vybavenie prototypovej dielne – KLD	16 234,16
Terestický laserový skener – KGd	38 105,40
Ovládacia elektronika pulzátora – KSKM	38 978,70
Ultrazvukový tomograf – KSKM	41 143,50
Systém realizácie špec. variabil. Zaťažovania – KDMT	243 757,71
Trhačka 50 KN – KSKM	73 541,70
Spolu obstaranie	9 354 648,55

Zaradenie drobného hmotného a nehmotného majetku do používania (podsúvahový účet 771100 a 771300) bolo v roku 2025 realizované v celkovej sume **2 033 795,78 €** (napr. výpočtová, kancelárska a audiovizuálna technika, softvéry, mobilné telefóny, posteľná bielizeň, nábytok, pracovné náradie a nástroje, meracie a laboratórne prístroje a zariadenia, biela technika, športové potreby).

V súlade s internou smernicou UNIZA o vyradovaní majetku bol v roku 2025 vyradený morálne a funkčne opotrebovaný dlhodobý hmotný a nehmotný majetok (napr. softvéry, Unimo bunky MD a ME, meracie a laboratórne zariadenia, výpočtová, kancelárska, televízna a audiovizuálna technika, nábytok a športové zariadenia) v celkovej hodnote **3 374 862,92 €**. Vyradenie a likvidácia drobného hmotného a nehmotného majetku (napr. výpočtová, audiovizuálna a kancelárska technika, laboratórne a meracie prístroje, softvéry, nábytok, pracovné náradie, telekomunikačná a biela technika, upratovacie vozíky, posteľná bielizeň) sa realizovalo v roku 2025 v celkovej hodnote **1 016 306,28 €**.

Zároveň sa v roku 2025 vyradil majetok odpredajom – traktor Z7045 na základe kúpnej zmluvy.

Stav obežného majetku k 31.12.2025 je 54 601 303,83 €, z toho 97,39 % tvoria finančné prostriedky vedené na účtoch v Štátnej pokladnici. Štruktúra a stav finančných prostriedkov na bankových účtoch UNIZA je uvedený v tabuľke č. 16 Výročnej správy o hospodárení.

Časť obežného majetku 1,28 % tvoria krátkodobé pohľadávky z obchodného styku (odberateľské faktúry, dobropisy) v sume 699 268,32 €. Iné pohľadávky v sume 358 015,03 € sú z predpísaných zmlúv zahraničných programov EÚ (napr. Erasmus+ K-Force) a programov cezhraničnej spolupráce (EUROPEAN, VISEGRAD) a dočasne poskytnutých finančných prostriedkov pre vedu a výskum, ktoré k 31.12.2025 neboli naplnené ako aj spotrebná daň z leteckého benzínu. Zvyšnú časť 0,67 % tvoria zásoby materiálu, výrobkov, tovaru a neuhradené pohľadávky z AISu .

Časové rozlíšenie nákladov a príjmov predstavuje sumu 372 185,51 €. Náklady budúcich období (napr. predplatné novín a časopisov, poistenie majetku, zaplatené licencie a členské na rok 2026) sú v sume 208 421,59 €. Príjmy budúcich období sú v sume 163 763,92 € ako očakávané príjmy projektov.

1.1.3. Pasíva

Pasíva sú zdrojom krytia majetku. Z celkového objemu vlastné zdroje krytia (imanie, fondy a hospodársky výsledok) sú v sume 81 562 277,67 €, čo predstavuje 40,10 %, cudzie zdroje (rezervy, záväzky, bankový úver) tvoria 6,20 % a časové rozlíšenie predstavuje 53,70 %.

Tab. 1.4. - pasíva (v EUR)

Názov položky	Stav k 31.12.2025	Stav k 31.12.2024	Rozdiel
Pasíva	203 415 343,64	191 560 466,37	11 854 877,27
z toho:			
a) vlastné zdroje krytia	81 562 277,67	79 998 294,87	1 563 982,80
<i>z toho:</i>			
• základné imanie	60 204 897,99	56 193 292,92	4 011 605,07
• fondy	8 104 859,19	11 603 941,30	-3 499 082,11
• nevysporiadaný výsledok hospodárenia minulých rokov	11 026 916,93	10 368 833,80	658 083,13
• výsledok hospodárenia za účtovné obdobie	2 225 603,56	1 832 226,85	393 376,71
b) cudzie zdroje	12 624 617,31	12 163 477,24	461 140 ,07
<i>z toho:</i>			
• rezervy	1 386 983,08	1 133 328,56	253 654,52
• dlhodobé záväzky	116 002,33	16 631,60	99 370 ,73
• krátkodobé záväzky	7 041 631,90	6 693 517,08	348 114,82
• bankový úver	4 080 000,00	4 320 000,00	-240 000,00
c) časové rozlíšenie	109 228 448,66	99 398 694,26	9 829 754,40

Stav cudzích zdrojov k 31.12.2025 je 12 624 617,31 €. Z toho hodnota rezerv (nedočerpaná dovolenka) je 1 386 983,08 €, hodnota záväzkov je 7 041 631,90 € a nesplatený bankový úver je 4 080 000,00 €.

Z celkovej sumy záväzkov najväčší podiel 64,52 % tvoria záväzky voči zamestnancom, záväzky zo sociálneho a zdravotného poistenia a záväzky voči daňovému úradu za mesiac december 2025 (realizované v januári 2026). Záväzky z obchodného styku – neuhradené faktúry r. 2025 predstavujú 27,87 % a ostatné záväzky 7,61 % (zábezpeky, predpisy štipendií a pod.).

Časové rozlíšenie v celkovej sume 109 228 448,66 € je tvorené výdavkami budúcich období v sume 330 913,52 € a výnosmi budúcich období v sume 108 897 535,14 €. Výdavky budúcich období predstavujú náklady, ktoré patria do účtovného obdobia 2025, ale uhradené sú až v roku 2026 (napr. poistné, predplatné, členské, predpis nevyplatených odmien).

Výnosy budúcich období – krátkodobé vo výške 7 006 407,77 € predstavujú príjmy, ktoré patria do výnosov roku 2026 (časť školného, nájmu a pod.). Výnosy budúcich období – dlhodobé vo výške 101 891 127,37 € predstavujú nedočerpanú dotáciu minulých rokov (bežnú, kapitálovú, dotáciu na tuzemské a zahraničné projekty) a zdroje krytia odpisov majetku obstaraného z dotácie.

UNIZA k 31.12.2025 vykazovala na účte 384 – Výnosy budúcich období stav 108 897 535,14 €.

Z toho:

• kapitálová dotácia ŠR	36 245 856,53 €
• bežná dotácia čerpaná na KV	8 982 541,75 €
• nedočerpaná bežná dotácia	6 692 824,12 €
• nedočerpaná dotácia a kapitálová dotácia ŠF EÚ	34 391 025,83 €
• bežná dotácia POO	585 470,68 €
• kapitálová dotácia POO	10 415 662,54 €
• zahraničné projekty	4 167 493,84 €
• ostatné _ krátkodobé	313 583,65 €
• ostatné _ dlhodobé	7 103 076,20 €

Podrobnejšie členenie časového rozlíšenia je v tabuľke č. 21 Výročnej správy o hospodárení.

1.2. Výkaz ziskov a strát

V súlade s opatrením Ministerstva financií SR č. MF/17616/2013-74 vo Výkaze ziskov a strát (Úč NUJ 2-01) sleduje UNIZA oddelené náklady a výnosy za „Hlavnú nezdaňovanú“ a „Zdaňovanú“ činnosť. V časti „Hlavná nezdaňovaná“ vykazuje UNIZA náklady a výnosy z hlavnej činnosti, na ktorú bola univerzita zriadená alebo z činností, ktoré súvisia s jej hlavnou činnosťou a zároveň v zmysle zákona číslo 595/2003 Z. z. o dani z príjmov v znení neskorších predpisov nie sú predmetom dane z príjmov, resp. sú od dane oslobodené. V časti „Zdaňovaná“ vykazuje UNIZA náklady a výnosy z podnikateľskej činnosti, ktorú univerzita môže vykonávať v zmysle § 18 zákona o VŠ. Výkaz ziskov a strát za UNIZA tvorí prílohu Výročnej správy o hospodárení.

Tab. 1.5. – sumárny výkaz ziskov a strát (v EUR)

Ukazovateľ	Hlavná nezdaňovaná činnosť	Podnikateľská činnosť
Výnosy	86 324 279,32	6 860 637,12
Náklady	84 315 975,75	6 571 112,50
Výsledok pred zdanením	2 008 303,57	289 524,62
Daň z príjmov PO	21 205,07	51 019,56
Celkový výsledok hospodárenia po zdanení		2 225 603,56

Oblasť sociálnej podpory študentov zahŕňa štipendiá z vlastných zdrojov, podporu športových a kultúrnych aktivít študentom a poskytovanie služieb študentom študentskými domovmi a stravovacím zariadením. Náklady v oblasti sociálnej podpory študentov UNIZA predstavujú v roku 2025 sumu 7 367 945,65 €. Výnosy predstavujú sumu 7 698 993,89 €. Výsledok hospodárenia je kladný vo výške 331 048,24 €.

Tab. 1.6. – sociálna oblasť študentov (v EUR)

Činnosť	Výnosy	Náklady	HV
Sociálna oblasť podpory študentov	7 698 993,89	7 367 945,65	331 048,24

Podrobnejšie členenie výnosov a nákladov za oblasť sociálnej podpory študentov je v tabuľke č. 22 a 23 Výročnej správy o hospodárení³.

1.2.1. Poznámky k Súvahe a Výkazu ziskov a strát

UNIZA viedla v roku 2025 účtovníctvo v súlade s už vyššie uvedenými platnými zákonmi a opatreniami.

Dlhodobý hmotný a nehmotný majetok obstaraný kúpou bol ocenený obstarávacou cenou, ktorá zahŕňa cenu, za ktorú sa majetok obstaral spolu s nákladmi súvisiacimi s jeho obstaraním a uvedením do používania (clo, preprava, montáž, poisťné a pod.).

Dlhodobý majetok nakúpený v rámci poskytnutia nenávratného finančného príspevku z prostriedkov ŠF EÚ bol v zmysle zmlúv o poskytnutí nenávratného finančného príspevku poistený. Ostatný majetok poistený nebol.

UNIZA odpisovala dlhodobý majetok v zmysle odpisového plánu na rok 2025.

Podrobné poznámky za celú UNIZU sú súčasťou účtovnej závierky za rok 2025 a teda aj súčasťou tejto Výročnej správy o hospodárení.

1.3. Rozbor výsledku hospodárenia

UNIZA sa člení na 25 účtovných jednotiek, tvorených fakultami a ďalšími súčasťami. V roku 2025 dosiahla UNIZA kladný výsledok hospodárenia v celkovej sume 2 225 603,36 € po zdanení.

Tab. 1.7. – výsledok hospodárenia (v EUR)

Ukazovateľ	VH* po zdanení
HČ nezdaňovaná	1 987 098,50
PČ zdaňovaná	238 505,06
Celkový výsledok hospodárenia	2 225 603,56

VH* - výsledok hospodárenia

³ Oblasť sociálnej podpory študentov patrí do hlavnej činnosti verejnej vysokej školy, preto verejná vysoká škola nevykazuje v tejto oblasti žiadnu podnikateľskú činnosť. Celá podnikateľská činnosť verejnej vysokej školy vrátane podnikateľskej činnosti ŠDaJ sa uvádza vo výkaze ziskov a strát.

V zmysle zákona č. 595/2003 Z.z. o dani z príjmov a v znení neskorších doplnkov je UNIZA registrovaným platiteľom dane z príjmov právnických osôb. Z tohto dôvodu bol účtovný výsledok hospodárenia pre daňové účely upravený v súlade s citovaným zákonom o pomernú časť odpisov ako daňovo uznateľných nákladov a zákonnými odpočítateľnými a pripočítateľnými položkami. Na základe týchto skutočností vznikla UNIZA daňová povinnosť za rok 2025 vo výške 45 509,69 €⁴.

1.3.1. Návrh na rozdelenie zisku

V zmysle §16a zákona č.131/2002 Z. z. o vysokých školách a o zmene a doplnení niektorých zákonov v znení neskorších predpisov a v súlade s vnútornými predpismi UNIZA navrhujeme výsledok hospodárenia za rok 2025 vo výške 2 225 603,56 € po zdanení rozdeliť nasledovne:

Tab. 1.8. – rozdelenie do fondov (v EUR)

Fondy	% podiel	Suma
Prídel do rezervného fondu	40	890 241,42
Prídel do štipendijného fondu	0,1	2 225,60
Prídel do fondu študentov so špecifickými potrebami	-	1 000,00
Prídel do fondu reprodukcie	0,1	2 225,60
Nerozdelený zisk	-	1 329 910,94
Spolu		2 225 603,56

⁴ Na účte 591 - Daň z príjmov je zaúčtovaná daňová povinnosť za rok 2025 vo výške 45 509,69 € a daň z úrokov vyberaná zrážkou vo výške 26 714,94 €.

2. Analýza výnosov a nákladov, príjmov a výdavkov

V roku 2025 hospodárila UNIZA s finančnými prostriedkami získanými z viacerých zdrojov, z ktorých hlavný predstavovala dotácia zo štátneho rozpočtu poskytnutá prostredníctvom ministerstva na základe Dotačnej zmluvy a jej dodatkov. Ďalšími významnými zdrojmi boli finančné prostriedky z Európskej únie, dotácie z iných ministerstiev, miest, zo zahraničných zdrojov, vlastné výnosy hlavnej činnosti nedotačnej a výnosy z podnikateľskej činnosti. Rozhodujúcu časť vlastných výnosov tvorili školné a poplatky spojené so štúdiom, poplatky za ubytovanie a stravovanie, aktivácia vnútroorganizačných služieb a výnosy z predaja majetku.

Tab. 2.1. – výnosy a náklady po zdanení (v EUR)

Činnosť	Výnosy	Náklady
HČ nezdaňovaná	86 324 279,32	84 315 975,75
PČ zdaňovaná	6 860 637,12	6 571 112,50
Spolu	93 184 916,44	90 887 088,25

2.1. Analýza výnosov

Na celkovom objeme výnosov UNIZA v sume 93 184 916,44 € sa hlavná činnosť nezdaňovaná (ďalej len HČN) podieľa sumou 86 324 279,32 € (92,64 %) a podnikateľská činnosť (ďalej len PČ) sumou 6 860 637,12 € (7,36 %). Výnosy v roku 2025 sa zvýšili oproti roku 2024 o 15,06 %.

V HČN najväčší podiel tvoria výnosy z dotácie v sume 72 880 047,13 € (84,43 %). Ďalšími výnosovými položkami sú tržby z predaja služieb v sume 4 216 228,3 € (4,88 %), výnosy z partnerských projektov a výnosy z použitia prostriedkov zo zahraničných projektov v sume 4 309 347,52 € (4,99 %), výnosy zo zákonných poplatkov v sume 1 969 232,25 € (2,28 %).

Tab. 2.2. – výnosy (v EUR)

Výnosy	HČN	PČ
vlastné výrobky	1 943,00	88 500,53
predaj služieb	4 216 228,31	5 439 655,85
predaný tovar	277,50	134 421,50
zmena stavu zásob, výrobkov	89 134,37	-107 651,63
Aktivácia materiálu a tovaru	0,00	29 899,88
aktivácia služieb	2 281 099,97	780 790,08
aktivácia DHM (prototypy)	8 179,50	0,00
zmluvné a ostatné pokuty	65 816,45	2 496,42
platby za odpísané pohľadávky	0,00	0,00
úroky, kurzové zisky	111 694,55	29 310,59
prijaté dary	36 608,00	0,00
zákonné poplatky	1 969 232,25	11 080,00

ostatné výnosy	4 309 347,52	30 862,70
z predaja DHM, DNM	3 983,74	0,00
z predaja materiálu	855,80	0,00
z použitia fondu	285 929,31	0,00
z nájmu majetku	19 322,36	421 271,20
príspevky od právnických osôb	24 598,00	0,00
príspevky z podielu zaplatenej dane	19 981,56	0,00
z dotácie	72 880 047,13	0,00
Spolu	86 324 279,32	6 860 637,12

V oblasti výnosov z predaja služieb HČN predstavujú najväčší podiel tržby za ubytovanie študentov v sume 2 095 948,43 € a stravovanie študentov v sume 1 477 498,47€. Ďalšiu časť výnosov z predaja služieb tvoria poplatky za elektronické čipové karty pre študentov v sume 137 018,80 €. Výnosy za kurzy a školenia sú v sume 164 181,88 € a výnosy za ostatné služby sú v sume 341 580,73 €.

Výnosy z aktivácie služieb (stravovacie, tlačiarenské, LVVC služby, konferencie) HČN v sume 2 281 099,97 € tvoria 2,64 % z celkových výnosov HČN UNIZA.

Zákonné poplatky HČN sú v celkovej sume 1 969 232,25 €. Z toho poplatky za nadštandardnú dĺžku štúdia sú v sume 369 026,70 €, poplatky za prijímacie pohovory v sume 162 864,20 €, poplatky za externé štúdium v sume 510 016,35 €, poplatky za ďalšie vzdelávanie v sume 786 858,00 € a ďalšie poplatky v sume 140 467 €.

Ostatné výnosy HČN sú v celkovej sume 4 309 347,51 €, pričom najväčšiu časť 2 744 459,60 € tvoria výnosy z použitia zahraničných projektov. Výnosy z tuzemských projektov sú v sume 343 834,88 €, vložné na konferencie je v sume 182 566,04 € a ostatné výnosy v sume 1 038 486,99 €.

Výnosy z predaja dlhodobého hnutelného majetku sú v sume 3 983,74 € za odpredaj traktora.

Najvyššiu časť výnosov až 84,43 % tvorili výnosy z dotácií, ktoré boli poskytnuté zo štátneho rozpočtu v zmysle Dotačnej zmluvy a jej dodatkov vo výške 62 132 674,27 €. Nedočerpaná dotácia zo ŠR je v sume – 2 157 274,06 € a použitá BD na kapitálové výdavky je sume – 1 714 574,57 €. Výnosy v sume 5 389 403,32 € sú poskytnuté na základe zmlúv o nenávratnom finančnom príspevku a 4 568 077,39 € zo zmlúv Plánu obnovy. Výnosy, ktoré sa rovnajú zaúčtovaným odpisom dlhodobého hmotného majetku sú v sume 4 661 740,78 €.

V PČ najvyššie výnosy v roku 2025 dosiahla UNIZA z predaja služieb v sume 5 439 655,85 €. Z toho 3 450 969,57 € za služby poskytnuté organizáciám a podnikom, 431 635,37 € za stravovacie služby (externí odberatelia) a 549 893,15 € za ubytovanie ostatných. Tržby za poskytnuté služby na Univerzitnom stredisku Zuberec boli v sume 257 644,81 €. Tržby za cambridge skúšky a jazykové kurzy boli v sume 230 209,96 €, edičné služby boli v sume 125 560,25 €, tržby za parkovanie 139 004,53 € a tržby za ostatné služby boli v sume 254 738,26 €.

Ďalšou položkou výnosov v PČ boli tržby za vlastné výrobky v sume 88 500,53 € a tržby za predaný tovar v sume 134 421,50 €. Ide o tržby bufetov SZ MENZA a predajní EDIS.

Výnosy z aktivácie služieb PČ v sume 780 790,08 € tvoria 11,38 % z celkových výnosov PČ UNIZA. Výnosy z prenájmu majetku dosiahli výšku 421 271,20 €, čo je nárast oproti roku 2024 o 11,83 %.

Podrobnejšie členenie výnosov je uvedené v tabuľke č. 3 Výročnej správy o hospodárení.

2.2. Analýza nákladov

Na celkovom objeme nákladov UNIZA v sume 90 887 088,25 € sa HČN podieľala sumou 84 315 975,75 € (92,77 %) a PČ sumou 6 571 112,50 € (7,23 %). Celkové náklady sa zvýšili oproti roku 2024 o 15%.

Tab. 2.3. – náklady (v EUR)

Náklady	HČN	PČ
spotrebný materiál	4 244 022,35	670 936,39
energie	2 797 007,87	240 016,51
predaný tovar	6 875,78	117 016,31
oprava, údržba	1 459 970,82	159 022,34
cestovné	643 469,63	66 636,73
reprezentačné	35 862,45	41 403,58
ostatné služby	6 512 937,03	774 767,01
mzdové náklady	34 564 114,78	2 969 797,59
zákonné poistenie	12 354 882,85	1 014 165,59
ostatné sociálne poistenie	483 212,07	41 268,67
zákonné sociálne náklady	1 429 288,86	58 732,11
daň z motorových vozidiel	0,00	4 910,18
daň z nehnuteľnosti	1 471,36	45 643,32
ostatné dane a poplatky	329 979,80	51 304,24
zmluvné a ostatné pokuty	106,66	215,51
úroky	58 470,83	2 096,20
kurzové straty	4 900,52	2 941,96
osobitné náklady	1 099 804,50	0,00
ostatné náklady	9 935 059,81	184 733,53
odpisy	6 349 051,46	125 504,73
zostatková cena predaného DHM	0,00	0,00
tvorba fondov	1 917 968,32	0,00
tvorba, zúčtovanie opravných položiek	0,00	0,00
poskytnuté príspevky	87 518,00	0,00
Náklady celkom	84 315 975,75	6 571 112,50

Náklady za ostatné služby v sume 6 512 937,03 € predstavujú 7,72 % z celkových nákladov HČN. Najväčší podiel 1 007 030,01 € sú digitálne a sieťové služby, 620 560,09 € za odborný výcvik, 653 223,35 € je poplatok za vložné na konferencie, 420 531,31 € za publikovanie článkov, 442 939,54 € za monitorovacie a marketingové služby, 769 364,38 € za služby spojené s údržbou, 298 912,95 € za vodné a stočné, 178 616,04 € za tlačové služby, 306 334,66 € za ochranu objektu, 296 255,52 € za prenájom priestorov a zariadení, 279 674,36 € lektorovanie, 150 487,09 € za propagáciu a reklamu a 1 089 007,73 € za ostatné služby (napr. poštovné, telefónne poplatky, pranie, čistenie dopravných služieb a pod.).

Ostatné náklady sú v sume 9 935 059,91 €. Najväčší podiel tvoria doktorandské štipendiá v sume 2 521 602,12 € (25,38 %), príspevok na stravu študentov v sume 1 059 466,60 € (10,66 %), prevody partnerom projektov APVV v sume 4 829 478,86 € (48,61 %), spolufinancovanie projektov v sume 150 482,29 € (1,51%), poistenie budov a zariadení v sume 94 470,78 € (0,95 %), štipendiá z vlastných zdrojov v sume 187 346,00 € (1,89 %), nepriame a paušálne náklady projektov v sume 456 226,63 € (4,56%) a ostatné náklady v sume 635 986,63 € (6,40 %).

Osobitné náklady v sume 1 099 804,50 € boli za zahraničné pobyty a stáže študentov, absolventov a zamestnancov UNIZA (Erasmus+).

Hodnota odpisov DLNM a DLHM oproti roku 2024 vzrástla o 6,39 %.

V PČ sú náklady za služby v sume 774 767,01 €. Z toho za autorizované, poradenské, analytické a monitorovacie služby v sume 147 060,94 €, služby spojené s údržbou majetku 119 263,93 €, prenájom priestorov a zariadení v sume 51 726,04 €, tlačiarenské služby v sume 37 469,05 €, stravovacie služby v sume 88 997,88 €, vzdelávacie služby v sume 132 616,42 € a ostatné služby v sume 197 632,75 €.

Podrobnejšie členenie nákladov je uvedené v tabuľke č. 5 Výročnej správy o hospodárení.

3. Vývoj fondov

UNIZA v súlade so zákonom č. 131/2002 Z. z. o vysokých školách, §16a) odst. 1 v znení neskorších predpisov a internej smernice č. 162/2018 tvorila nasledujúce fondy:

- Rezervný fond,
- Fond reprodukcie,
- Štipendijný fond,
- Fond na podporu štúdia študentov so špecifickými potrebami,
- Ostatné fondy (dary).

3.1. Rezervný fond

Počiatkový stav rezervného fondu k 1.1.2025 bol v sume 6 650 330,22 €. Z výsledku hospodárenia roku 2024 bola tvorba rezervného fondu v sume 732 890,74 €. Použitie fondu na doplnenie fondu reprodukcie vo výške 4 000 000,00€. Konečný stav k 31.12.2025 je v sume 3 383 220,96 €.

3.2. Fond reprodukcie

Počiatkový stav fondu reprodukcie k 1.1.2025 bol v sume 2 955 407,16 €. V roku 2025 bol fond reprodukcie tvorený v celkovej sume 6 192 203,79 € nasledovne:

- z hospodárskeho výsledku roku 2024 v sume 1 832,23 €,
- z rezervného fondu 4 000 000,00 €,
- z odpisov hmotného a nehmotného majetku v sume 2 190 371,56 €.

Čerpanie z fondu reprodukcie bolo v sume 6 201 976,63 €. K 31.12.2025 je konečný stav fondu v sume 2 945 634,32 €.

3.3. Štipendijný fond

Počiatkový stav štipendijného fondu k 1.1.2025 bol v sume 1 334 734,28 €. Štipendijný fond bol tvorený v celkovej sume 1 918 088,07 € nasledovne:

- z hospodárskeho výsledku roku 2024 v sume 1 832,23 €,
- z účelovej dotácie štátneho rozpočtu v sume 1 729 303,00 €,
- z výnosov zo školného v sume 186 952,84 €.

Použitie fondu bolo realizované v súlade s aktuálnymi predpismi ministerstva o štipendiách v celkovej sume 2 160 900,69 €. Štipendijný fond vykazuje k 31.12.2025 konečný stav v sume 1 091 921,66 €.

3.4. Fond na podporu štúdia študentov so špecifickými potrebami

Počiatkový stav fondu k 1.1.2025 bol v sume 175 510,39 €. Tvorba fondu je v zmysle internej smernice UNIZA v sume 1 000 € a tvorba z dotácie v sume 40 811,82 €. Fond vykazuje k 31.12.2025 konečný stav v sume 217 322,21 €.

3.5. Ostatné fondy – dary

Počiatkový stav fondu k 1.1.2025 bol v sume 487 959,25 €. Tvorba fondu bola v sume 66 386,36 €. Použitie fondu bolo v súlade s účelom uvedeným v darovacích zmluvách vo výške nákladov, ktoré boli uhradené z fondu v sume 87 585,57 €. K 31.12.2025 je konečný stav fondu v sume 466 760,04 €.

Podrobnejšie čerpanie z fondov je uvedené v tabuľke č. 13 Výročnej správy o hospodárení.

4. Rekapitulácia zúčtovania so štátnym rozpočtom

Dotácie zo štátneho rozpočtu boli hlavným zdrojom financovania UNIZA aj v roku 2025. Rešpektujúc § 89 zákona č. 131/2002 o vysokých školách boli tieto prostriedky poskytnuté prostredníctvom kapitoly ministerstva na základe Dotačnej zmluvy a dodatkov. V roku 2025 to bolo v sume **61 200 429,41 €**, z toho 59 700 429,41 € na čerpanie bežných (prevádzkových) výdavkov a 1 500 000 € na čerpanie kapitálových (investičných) výdavkov.

Všetky tieto dotácie boli UNIZA poskytnuté v súlade so schválenou metodikou delenia dotácií na rok 2025 a boli určené na:

- financovanie akreditovaných študijných programov prostredníctvom podprogramu 077 11,
- výskumnú a vývojovú činnosť prostredníctvom podprogramu 077 12,
- rozvoj vysokej školy prostredníctvom podprogramu 077 13,
- sociálnu podporu študentov (sociálne a motivačné štipendiá, stravovanie, ubytovanie, šport a kultúra) prostredníctvom podprogramu 077 15,
- plnenie merateľných ukazovateľov v podprograme 077 11 a prvkoch 077 12 01, 077 12 06 a 077 12 09,
- investície na havárie a rekonštrukcie v podprograme 077 19 01.

Ďalej boli UNIZA poskytnuté prostriedky prostredníctvom APVV na podprogram 06K 11 a ministerstvom v rámci podprogramov 06K 12, 05T 08 v celkovej sume **1 337 609,23 €** na čerpanie bežných (prevádzkových) výdavkov.

4.1. Dotácia bežných výdavkov (kapitola ministerstva a APVV)

Z hľadiska vývoja čerpania bežných výdavkov bolo ich plnenie na úrovni 71,18 %, t.j. v celkovej sume **43 447 277,05 €**. Na uvedenom vývoji čerpania sa najvyššou mierou podieľali výdavky spojené s financovaním personálnych nákladov a to v sume 34 067 790,94 €, čo v rámci celkového čerpania tvorí v percentuálnom vyjadrení 78,41 %. Druhou najvyššou skupinou čerpania boli výdavky spojené s financovaním nákladov na tovary a služby v sume 6 718 568,55 €, ktoré v rámci celkového čerpania tvorili 15,46 %. V tejto skupine najvyššie položky tvorili výdavky na úhradu dodávok elektrickej energie, tepla, vodného, stočného a výdavky spojené s prevádzkou a údržbou (revízie požiarnych zariadení, revízie výťahov, strážna služba a pod.). Treťou významnou položkou bolo čerpanie transferov v sume 2 660 917,56 € (6,13%), ktoré v prostredí našej univerzity predstavuje predovšetkým krytie nákladov na štipendiá študentov a doktorandov.

Prehľad vybraných položiek financovaných z dotácie ministerstva.

Z pridelených bežných výdavkov boli v rámci dotácie v programe 077 vyčlenené finančné prostriedky na zabezpečenie celouniverzitných potrieb a špecifických požiadaviek v celkovej sume **3 971 066 €**. Čerpanie celouniverzitných potrieb bolo v sume **2 508 472,94 €**, pričom najväčší objem bežných výdavkov bol použitý na úhradu nákladov spojených so zabezpečením prevádzkového chodu UNIZA v sume 1 376 462,31 €. Ďalšou položkou boli náklady súvisiace so zákonným zabezpečením sociálnej oblasti zamestnancov UNIZA (sociálny fond, DDP, príspevok na stravu zamestnancov, odchodné a odstupné) v sume 947 194,77 €. Ostatné náklady boli spojené so zabezpečením bežného chodu UNIZA v sume 184 815,86 € (vzdelávanie zamestnancov, členské poplatky, Rada kvality a pod.).

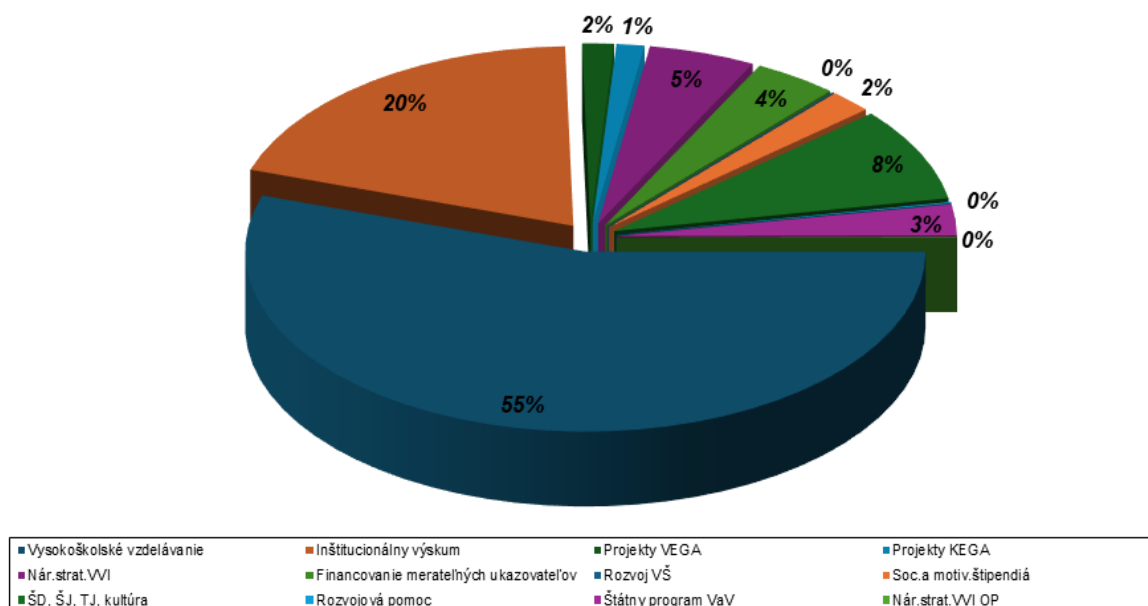
Zároveň boli vyčlenené finančné prostriedky na ostatné potreby UNIZA (energie a revízie energetických zariadení; Grantová schéma; odmeny za karenty; príspevok na rekreácie

zamestnancov a pod.) v celkovej sume **3 211 900 €**. Čerpanie bolo v sume **1 651 007,29 €**, pričom najväčší objem bežných výdavkov bol použitý práve na úhradu nákladov za energie, údržbu a revízie energetických zariadení, opravu a údržbu objektov a technických zariadení UNIZA v sume 1 377 776,35 €. Ďalšou položkou boli náklady súvisiace so zákonným zabezpečením sociálnej oblasti zamestnancov UNIZA (príspevok na rekreácie) v sume 124 007,52 €. Ostatné náklady boli čerpané v sume 149 223,42 €.

Tab. 4.1. - prehľad čerpania dotácie bežných výdavkov (v EUR)

Podprogram		Dotácia	Čerpanie	Zostatok
077 11	Vysokoškolské vzdelávanie	30 054 049,05	23 919 258,29	6 134 790,76
077 12 01	Inštitucionálny výskum	16 207 978,53	8 497 157,17	7 710 821,36
077 12 02	Projekty VEGA	852 782,00	654 292,42	198 489,58
077 12 05	Projekty KEGA	680 768,00	576 145,19	104 622,81
077 12 06	Excelentné pracoviská	4 340 749,00	2 205 721,08	2 135 027,92
077 12 09	Výkonnostné zmluvy	2 055 757,00	1 743 938,00	311 819,00
077 13	Rozvoj VŠ	94 000,00	20 628,66	73 371,34
077 15 01	Sociálne štipendiá	432 803,00	83 874,00	348 929,00
077 15 02	Motivačné štipendiá	820 600,00	808 600,00	12 000,00
077 15 03	Podpora ŠD, ŠJ, TJ, kultúra	4 008 092,93	3 660 914,61	347 178,32
077 1A 01	NSVVI - OP	25 000,00		25 000,00
077 1A 03	Dohoda o spolupráci ÚV SR	127 849,90	22 614,34	105 235,56
05T 08	Oficiálna rozvojová pomoc	45 070,00	45 070,00	0,00
06K 11	Výskum a vývoj – APVV	1 224 539,23	1 141 063,29	83 475,94
06K 12	Aktivity štátnej vednej a technickej politiky	68 000,00	68 000,00	0,00
Spolu		61 038 038,64	43 447 277,05	17 590 761,59

Graf č. 4.1. – prehľad čerpania dotácie bežných výdavkov



4.2. Dotácia kapitálových výdavkov (kapitola ministerstva a APVV)

Kapitálové výdavky boli čerpané v celkovej sume **1 367 280,77 €**, t. j. 91,15 % z poskytnutej dotácie. Dotácia bola určená na opravu a rekonštrukciu vnútorných priestorov SM (stará menza), stiech a rekonštrukciu výťahov v budove NM (nová menza), výmenu obvodovej vetvy rozvodu pitnej vody napájajúcej bloky DG, DH zo sieťového uzla areálu UZ Veľký Diel, dobudovanie športového centra, rekonštrukcia telocvične. Ďalšie čerpanie bolo realizované z prostriedkov bežnej dotácie v súlade s Dotačnou zmluvou, čl. III, ods.1 v rozsahu fondu reprodukcie.

Tab. 4.2. - prehľad čerpania dotácie kapitálových výdavkov (v EUR)

Podprogram	Dotácia	Čerpanie	Zostatok
077 19 01 Výťahy UNIZA	135 000,00	28 645,20	106 354,80
077 19 01 Strechy UNIZA	125 000,00	125 000,00	0,00
077 19 01 Výmena centrálného rozvodu	128 000,00	128 000,00	0,00
077 19 01 Výmena obvodovej vetvy	180 000,00	180 000,00	0,00
077 19 01 Rekonštrukcia Stará menza	361 000,00	361 000,00	0,00
077 19 01 Sociálne zázemie telocvične	71 000,00	71 000,00	0,00
077 19 01 Športové centrum UNIZA	500 000,00	473 635,57	26 364,43
077 11 Vysokoškolské vzdelávanie		724 000,20	-724 000,20
077 12 01 Inštitucionálny výskum		165 656,60	-165 656,60
077 12 02 Projekty VEGA		7 941,65	-7 941,65
077 12 05 Projekty KEGA		10 846,14	-10 846,14
077 15 03 Podpora ŠD, ŠJ, TJ, kultúra		29 207,85	-29 207,85
Spolu	1 500 000,00	2 304 933,21	-804 933,21

V podprograme 077 11 – vysokoškolské vzdelávanie bola čerpaná suma 724 000,20 € v rozsahu fondu reprodukcie takto:

- interiérové vybavenie (PEDaS, Sjf, FEIT) – suma 43 126,11 €,
- výstavný stánok s reklamným panelom (OMVaM) – suma 25 582,77 €,
- výpočtová technika (PEDaS, FRI, UK) – suma 21 140,09 €.
- telekomunikačná technika (PEDaS, CIKT) – suma 20 502,38 €,
- prevádzkové stroje prístroje, zariadenia (Sjf, FEIT, FRI, CIKT, OHS) – suma 60 125,21 €,
- špeciálne stroje, zariadenia (CIKT, LVVC) – suma 51 293,79 €,
- vypracovanie projektovej dokumentácie – suma 3 969,33 €,
- rekonštrukcia priestorov UNIZA (FEIT, REKTORÁT, OHS) – suma 498 260,52 €.

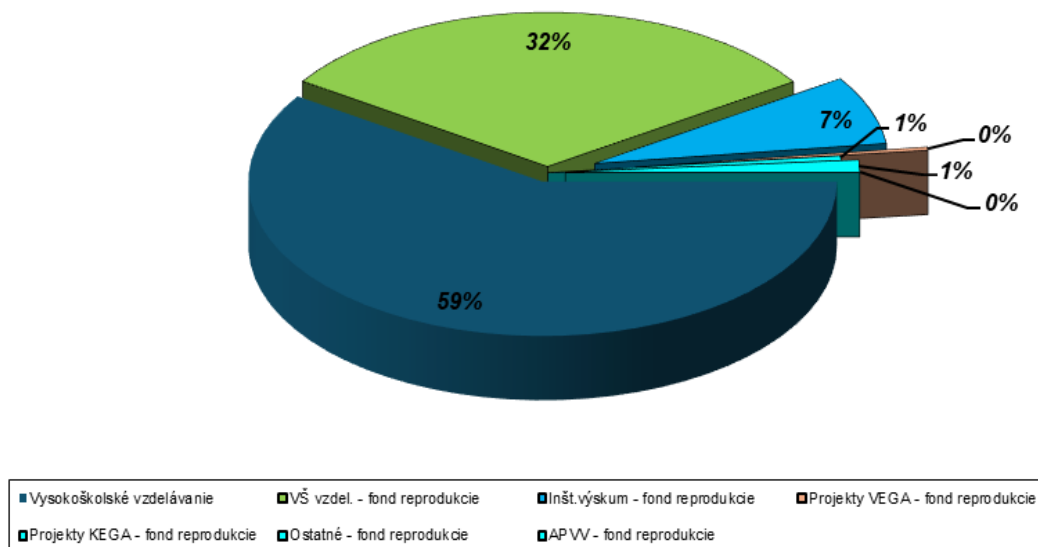
V podprograme 077 12 – inštitucionálny výskum bola čerpaná suma 165 656,60 € (rekonštrukcia priestorov REKTORÁT; interiérové vybavenie OHS; plošinový zdvihák PEDaS; rozvádzač Sjf; spektrofotometer Sjf a pod.).

V podprograme 077 12 – projekty VEGA bola čerpaná suma 7 941,65 € (výpočtová technika PEDaS; objektív Sjf).

V podprograme 077 12 – projekty KEGA bola čerpaná suma 10 846,14 € (softvér COMSOL Sjf; výpočtová technika Sjf; tvrdomer Sjf; asynchrónny motor FEIT).

V podprograme 077 15 03 – sociálna oblasť bola čerpaná suma 29 207,85 € (vzduchotechnika ŠO iTéčko; telekomunikačná technika, multimedialna technika a ostatné komponenty k ozvučeniu športového centra pre zabezpečenie ZU SR 2026; bedmintonové koberce pre športové centrum pre zabezpečenie ZU SR 2026 a pod.).

Graf č. 4.2. – prehľad čerpania dotácie kapitálových výdavkov



4.3. Iné dotácie

Okrem prostriedkov z ministerstva boli pre UNIZA poskytnuté aj finančné prostriedky z kapitoly iných ministerstiev, dotácie na riešenie projektov APVV (spoluriešitelia) a dotácie z miest na riešenie grantových schém nasledovne:

Tab. 4.3. - prehľad čerpania ostatných dotácií (v EUR)

Dotácia / úloha, grant		Dotácia	Čerpanie	Zostatok
-	Riešenie projektov APVV (spoluriešitelia)	51 412,00	44 523,37	6 888,63
STU BA	Riešenie projektu UNIVNET (spoluriešiteľ)	41 500,00	30 457,15	11 042,85
STU BA	Riešenie projektu SKEBA (spoluriešiteľ)	34 000,00	34 000,00	0,00
STU BA	Riešenie projektu UNIVNET KV (spoluriešiteľ)	25 000,00	25 000,00	0,00
MO SR	Riešenie projektu bezpilotné letecké objekty (spoluriešiteľ)	26 592,00	22 325,25	4 266,75
Mesto Čadca	Univerzita tretieho veku	1 080,00	1 080,00	0,00
Mesto Žilina	Grantová schéma Mesta Žilina	3 228,73	3 228,73	0,00
SANET	Zabezpečenie prevádzky SANET	22 572,48	22 572,48	0,00
ÚPSVaR ZA	Materská škola UNIZA	73 120,20	72 712,80	407,40
ŠIOV	Zabezpečenie duálneho vzdelávania	600,00	600,00	0,00
MK SR	Fond na podporu umenia	3 600,00	3 600,00	0,00
Spolu		282 705,41	260 099,78	22 605,63

4.4. Finančné prostriedky Európskej únie

V roku 2025 čerpala UNIZA finančné prostriedky za programové obdobie 2021 – 2027 z týchto programov:

- Plán obnovy a odolnosti, Komponent 8 (POO, K8),
- Plán obnovy a odolnosti, Komponent 9 (POO, K9),
- Plán obnovy a odolnosti, Komponent 10 (POO, K10),

- Plán obnovy a odolnosti, Komponent 17 (POO, K17),
- Program Slovensko (PSK),
- Programy cezhraničnej spolupráce Interreg.

V programe POO, K8 boli čerpané finančné prostriedky v sume **7 058 945,84 €** na realizáciu výzvy „Investičná podpora pri strategickom rozvoji vysokých škôl“.

V programe POO, K9 boli čerpané finančné prostriedky v sume **8 708 658,47 €** na realizáciu týchto výziev:

- Podpora medzinárodnej spolupráce vo výške 121 955,93 €,
- Podpora spolupráce firiem, akademického sektora a organizácií VaV vo výške 3 362 132,61 €,
- Excelentná veda vo výške 3 260 342,37 €,
- Výskum a inovácie pre digitalizáciu ekonomiky vo výške 1 964 227,56 €.

V programe POO, K10 boli čerpané finančné prostriedky v sume **929 214,73 €** na realizáciu výzvy „Lákание a udržanie talentov“.

V programe POO, K17 boli čerpané finančné prostriedky v sume **500 231,61 €** na realizáciu výzvy „Skvalitnenie vzdelávania a zabezpečenie spôsobilosti v oblasti kybernetickej a informačnej bezpečnosti“.

V programe PSK boli čerpané finančné prostriedky v sume **3 369 037,85 €** na realizáciu výzvy Európskeho fondu regionálneho rozvoja.

V programoch cezhraničnej spolupráce boli čerpané finančné prostriedky v sume **1 369 351,43 €** na realizáciu projektov INTERREG SK-CZ, INTERREG SK-PL, INTERREG Central Europe a INTERREG NEXT.

Tab. 4.4. - prehľad výdavkov projektov EÚ (v EUR)

Operačný program	EÚ + ŠR	Spolufin. UNIZA	Celkom
POO, K8	7 058 945,84		7 058 945,84
POO, K9	8 708 658,47		8 708 658,47
POO, K10	929 214,73		929 214,73
POO, K17	500 231,61		500 231,61
PSK	3 353 588,08	15 449,77	3 369 037,85
Cezhraničná spolupráca	1 234 994,78	134 356,65	1 369 351,43
Spolu	21 785 633,51	149 806,42	21 935 439,93

Podrobné údaje o čerpaní finančných prostriedkov sú uvedené v príslušných kapitolách Výročnej správy o činnosti UNIZA za rok 2025.

5. Mzdová politika UNIZA

V roku 2025 bolo čerpanie mzdových prostriedkov na UNIZA v celkovom objeme 37 533 912 € (zvýšenie oproti roku 2024 o 11,35 %), v absolútnej výške vzrástli náklady na mzdy o 4 472 828 €. Rozdiel vznikol v dôsledku zvýšenia minimálnej mzdy a zákonného navýšenia tarifných platov v rámci valorizácie od septembra 2025, čo sa premietlo do úpravy tarifných platov aj náhrad príjmu zamestnancov. K zvýšeniu mzdových nákladov zároveň prispelo vyplatenie mimoriadnej odmeny vo výške 800 eur na zamestnanca a navýšenie priznaných osobných príplatkov.

Vzdelávacie, vedecko-výskumné, rozvojové, hospodársko-správne, prevádzkové a ďalšie s nimi súvisiace činnosti zabezpečovalo v roku 2025 na UNIZA spolu 1 382 zamestnancov v priemernom prepočítanom počte. Ich počet sa oproti roku 2024 zvýšil o 12 zamestnancov. Podrobné údaje o počte a štruktúre zamestnancov UNIZA sú uvedené v časti 7 Zamestnanci výročnej správy o činnosti UNIZA.

Priemerný funkčný plat zamestnancov UNIZA dosiahol v roku 2025 výšku 1 591 eur. Rozdiel medzi priemerným funkčným platom mužov a žien predstavoval v roku 2025 hodnotu 27 %. Uvedený rozdiel odráža širokú variabilitu pracovných miest v rámci univerzity, počnúc základnými prevádzkovými činnosťami až po vysoko odborné činnosti vysokoškolských pedagógov.

Tab. 5.1. prehľad priemerných funkčných platov (v EUR)

Prehľad vývoja priemerných funkčných platov na UNIZA				
	2025			
	muži	ženy	rozdiel	rozdiel
Zamestnanci UNIZA	2 005	1 457	548	27 %
Vysokoškolskí učitelia	2 218	2 061	157	7 %
Výskumní zamestnanci	2 062	1 959	103	5 %
Administratívni zamestnanci	1 696	1 473	223	13 %
Prevádzkoví zamestnanci	1 158	920	238	21 %

Pri detailnejšej analýze jednotlivých pracovných miest sa tak výrazné rozdiely v odmeňovaní nepreukazujú. Zistené rozdiely môžu byť spôsobené najmä zaradením časti zamestnancov do riadiacich funkcií. V prípade prevádzkových zamestnancov môže rozdielnosť v odmeňovaní súvisieť so skutočnosťou, že pracovné miesta obsadzované mužmi si vo viacerých prípadoch vyžadujú osobitnú mieru odbornosti alebo odborné vzdelanie.

Tab. 5.2. prehľad priemerných funkčných plátov (v EUR)

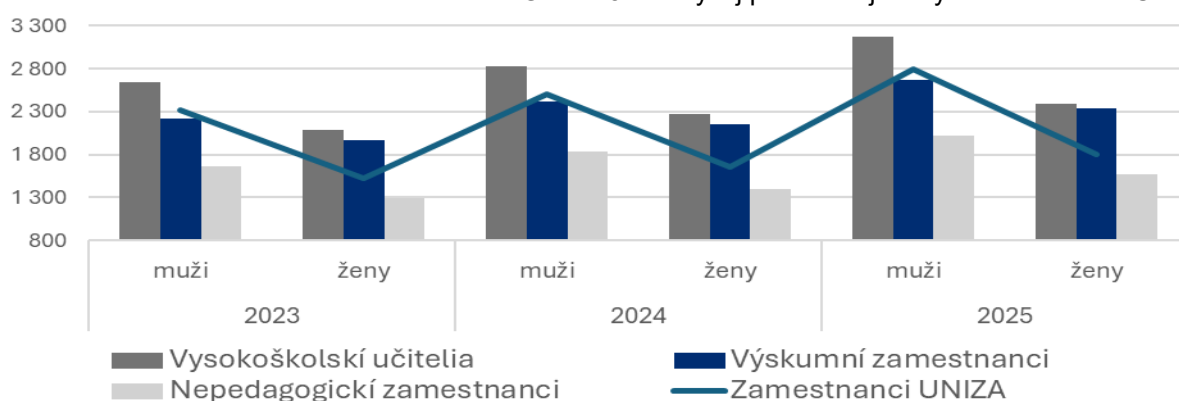
Prehľad vývoja priemerných plátov na UNIZA za roky 2023 - 2025 (v €)									
	2023			2024			2025		
	všetci	muži	ženy	všetci	muži	ženy	všetci	muži	ženy
Zamestnanci UNIZA	1 882	2 314	1 528	2 028	2 506	1 653	2 234	2 790	1 805
Vysokoškolskí učitelia	2 443	2 642	2 082	2 628	2 823	2 270	2 896	3 171	2 393
Výskumní zamestnanci	2 155	2 225	1 969	2 346	2 420	2 151	2 581	2 675	2 338
Nepedagogickí zamestnanci	1 374	1661	1 290	1 491	1 833	1 396	1 662	2 017	1 564

Priemerný plat zamestnancov UNIZA dosiahol výšku 2 234 eur, čo je zvýšenie oproti roku 2024 o 206 eur, čiže o 10,2 %. Rozdiel zahŕňa aj zákonnú valorizáciu miezd v septembri 2025. Vysokoškolským učiteľom sa medziročne zvýšil priemerný plat o 268 eur. Zamestnancom vedy a výskumu sa priemerný plat medziročne zvýšil o 235 eur.

Medzi priemerným platom mužov a žien na UNIZA bol v roku 2025 rozdiel 985 eur, čo znamená, že ženy na UNIZA zarábajú o 35 % menej ako muži. Najväčší rozdiel v eurách je u vysokoškolských učiteľov, kde ženy zarábajú menej o 25 %. Pre porovnanie, v EÚ zarábajú ženy v priemere o 12 % menej ako ich mužskí kolegovia.

Komplexný prehľad o počte zamestnancov UNIZA a dosiahnutom priemernom plate v jednotlivých kategóriách zamestnancov je uvedená vo výročnej správe o hospodárení v Tabuľke č. 5 Zamestnanci a náklady na mzdy verejnej vysokej školy a nižšie v tabuľkách.

Graf č. 5.1. – vývoj priemernej mzdy zamestnancov UNIZA



Všetky sledované položky miezd okrem náhrad za PN boli vyplatené oproti predchádzajúcemu roku vo vyšších čiastkach. Mimoriadne odmeny zahŕňali v roku 2025 aj odmenu vo výške 800 eur na zamestnanca, ktorá bola dohodnutá v Kolektívnej zmluve vyššieho stupňa a na UNIZA predstavovala celkovú sumu 1 098 258 eur.

Tab. 5.3. prehľad vývoja niektorých mzdových zložiek zamestnancov UNIZA (v EUR)

Prehľad vývoja niektorých mzdových zložiek zamestnancov UNIZA za roky 2023 – 2025 (v €)			
	2023	2024	2025
Osobné príplatky	3 422 452	2 899 835	3 339 162
Príplatky za riadenie	241 001	254 740	279 775
Mimoriadne odmeny	6 933 261	8 038 846	10 219 575

Zamestnancom UNIZA vyplatila v roku 2025 náhrady príjmu pri dočasnej pracovnej neschopnosti vo výške 135 968 eur, čo bol oproti roku 2024 pokles o 43 534 eur. Pokles je spôsobený najmä znížením % náhrady príjmu hradeného UNIZA v zmysle kolektívnej zmluvy.

Odchodné bolo vyplatené 39 zamestnancom a predstavovalo v roku 2025 sumu 105 936 eur.

Tab. 5.4. prehľad vývoja náhrad príjmov (v EUR)

Prehľad vývoja náhrad príjmu pri PN, odchodného a dohôd za roky 2023 – 2025 (v €)			
	2023	2024	2025
náhrada príjmu PN	180 998	179 503	135 968
odchodné	114 868	141 708	105 936
dohody	1 056 531	625 122	710 317

Záver

UNIZA v roku 2025 mala z pohľadu finančného hospodárenia pomerne úspešný rok. Dôvodom bolo predovšetkým navýšenie dotácií z ministerstva, ktoré boli poukázané v rámci výkonnostných zmlúv na plnenie merateľných ukazovateľov, ku ktorým sa UNIZA zaviazala. K ďalším zdrojom financovania patrili v roku 2025 najmä vlastné zdroje, prostriedky získané z Plánu obnovy, ostatné dotácie z kapitoly ministerstva a mimorozpočtové prostriedky.

Súčasne sa však pokračovalo v čerpaní finančných prostriedkov poskytnutých v rámci iných ministerstiev a agentúr (napr. Komponent 8, investícia 1 – Komplexná modernizácia budov a internátov verejných VŠ).

Výraznou mierou sa na čerpaní podieľali finančné prostriedky na projekty financované Agentúrou na podporu výskumu a vývoja a zahraničná spolupráca (napr. projekty v rámci rámcových programov EÚ, HORIZONT2020, Erasmus+ a pod.).

V roku 2025 pokračovalo oddelenie energetiky v realizácii prevádzkovo-technických a administratívnych opatrení smerujúcich k efektívnejšiemu využitiu finančných prostriedkov pridelených na oblasť energetiky.

Opatrenia realizované na zníženie nákladov za spotrebované energie v roku 2026:

- nevyhnutná trvalá profylaktika a opravy zariadení vysokého napätia v zariadeniach UNIZA,
- súčinnosť pri realizácii prác v rámci projektov k zníženiu energetickej náročnosti a riešenie reklamácií v objektoch UNIZA,
- zabezpečenie kontinuity prechodu Merania a Regulácie vykurovacej sústavy (MaR) na systém Regin, v rámci UNIZA zrealizované na cca 90 % všetkých systémov,
- prípravná dokumentačná a inžinierska činnosť (PDIČ) v súvislosti s výstavbou trafostanice pre osamostatnenie objektov AA – AF ukončená vydaním stavebného povolenia,
- vybudovanie prepoja v zásobovaní Novej menzy a UZ Veľký Diel pitnou vodou s cieľom zabezpečenia zálohovania zásobovania pitnou vodou.

Plán v oblasti prevádzkových a ekonomických činností na rok 2026:

Opatrenia na zníženie nákladov v oblasti správy energetických zariadení na rok 2026:

- pokračovať v implementácii programu Energetický manažment v podmienkach UNIZA s cieľom sprehľadniť spotrebu energií, identifikovať kritické miesta spotreby a vytvoriť trvalý proces zlepšovania optimalizácie spotreby energií a zabezpečenie bezporuchovej dodávky,
- pokračovať v systéme trvalého monitoringu stavu rozvodov sietí podľa plánu postupnej obnovy zastaraných rozvodov a zariadení inžinierskych sietí,
- riešiť nevyhnutné technické opatrenia, ktoré vyplývajú z protokolov o odborných prehliadkach a úradných skúškach VTZ elektrických, tlakových a plynových kotolní.

V rámci aktivít ďalšieho rozvoja UNIZA v roku 2026 je potrebné sa zamerať na:

- na realizáciu čiastočnej rekonštrukcie objektu SZ Nová menza – nová umývací linka, dočasná kuchyňa,
- vyhotoviť projektové dokumentácie pre zapojenie sa do výzvy na Podporu energetickej efektívnosti a využívanie OZE vo verejných budovách –výchovné priestory v budovách AC, AD, AE Veľký Diel,

- výstavbu parkoviska pri Atletickom štadióne UNIZA,
- zapojenie sa do prípravy a implementácie projektov z Programu Slovensko 2021 - 2027,
- riešenie havarijného stavu telocvične T1,
- dokončenie realizácie vybavenia Športového centra UNIZA,
- vybudovanie cyklostojana pri Športovom centre UNIZA,
- vypracovanie projektu interiéru blokov UZ Veľký Diel – G,
- projektová dokumentácia - Rekonštrukcie vnútorných priestorov FPEDAS - 5. NP,
- rekonštrukcie chatiek v Univerzitnom stredisku Zuberec.

V oblasti hospodárenia a financovania je potrebné:

- aktívne sa zamerať na získanie finančných prostriedkov z medzinárodných projektov, výziev z Programu Slovensko,
- aktívna účasť na riešení úloh a projektov v spolupráci s praxou a priemyslom v nadväznosti na plnenie merateľných ukazovateľov v rámci výkonnostných zmlúv,
- pokračovať v nastúpenom trende racionálneho využívania priestorov a objektov UNIZA, prebytočné objekty odpredať a nevyužitú priestory ponúknuť formou prenájmu,
- zavádzať workflow postupne na všetky pracoviská tak, aby vyťažovaním došlých faktúr a iných dokumentov bol zavedený nový elektronický obeh účtovných dokladov.

SPRÁVA NEZÁVISLÉHO AUDÍTORA

pre akademický senát, správnu radu a štatutárny orgán Žilinskej univerzity v Žiline

I. Správa z auditu účtovnej závierky

Názor

Uskutočnili sme audit účtovnej závierky verejnej vysokej školy Žilinská univerzita v Žiline (IČO 00 397 563), ktorá obsahuje súvahu k 31. decembru 2025, výkaz ziskov a strát za rok končiaci sa k uvedenému dátumu, a poznámky, ktoré obsahujú významné účtovné zásady a účtovné metódy a ďalšie vysvetľujúce informácie.

Podľa nášho názoru, priložená účtovná závierka poskytuje pravdivý a verný obraz finančnej situácie univerzity k 31. decembru 2025 a výsledku jej hospodárenia za rok končiaci sa k uvedenému dátumu podľa zákona č. 431/2002 Z. z. o účtovníctve v znení neskorších predpisov (ďalej len „zákon o účtovníctve“).

Základ pre názor

Audit sme vykonali podľa medzinárodných audítorských štandardov (International Standards on Auditing, ISA). Naša zodpovednosť podľa týchto štandardov je uvedená v odseku Zodpovednosť audítora za audit účtovnej závierky. Od univerzity sme nezávislí v zmysle Medzinárodného etického kódexu pre účtovných odborníkov (vrátane Medzinárodných štandardov nezávislosti), ktorý vydala Rada pre medzinárodné etické štandardy účtovníkov v znení schválenom Slovenskou komorou audítora (ďalej len „Etický kódex audítora“), vrátane etických požiadaviek zákona č. 423/2015 Z. z. o štatutárnom audite a o zmene a doplnení zákona č. 431/2002 Z. z. o účtovníctve v znení neskorších predpisov, v platnom znení (ďalej len „zákon o štatutárnom audite“), ktoré sa vzťahujú na audit účtovných závierok v Slovenskej republike. Splnili sme aj ostatné povinnosti týkajúce sa etiky v zmysle Etického kódexu audítora a etických požiadaviek zákona o štatutárnom audite. Sme presvedčení, že audítorské dôkazy, ktoré sme získali, poskytujú dostatočný a vhodný základ pre náš názor.

Iná skutočnosť

Účtovná závierka univerzity za predchádzajúce účtovné obdobie nebola auditovaná, pretože povinnosť overenia ročnej účtovnej závierky verejnej vysokej školy je stanovená zákonom č. 131/2002 Z. z. o vysokých školách najmenej raz za štyri roky. Naposledy bola overená audítorom účtovná závierka k 31. 12. 2021.

Zodpovednosť štatutárneho orgánu a osôb poverených spravovaním za účtovnú závierku

Štatutárny orgán je zodpovedný za zostavenie a vernú prezentáciu tejto účtovnej závierky v súlade so zákonom o účtovníctve a za tie interné kontroly, ktoré považuje za potrebné na zostavenie účtovnej závierky, ktorá neobsahuje významné nesprávnosti, či už v dôsledku podvodu alebo chyby.

Pri zostavovaní účtovnej závierky je štatutárny orgán zodpovedný za zhodnotenie schopnosti univerzity nepretržite pokračovať vo svojej činnosti, za opísanie skutočností týkajúcich sa nepretržitého pokračovania v činnosti, ak je to potrebné, a za použitie predpokladu nepretržitého pokračovania v činnosti v účtovníctve, ibaže by mal v úmysle univerzitu zlikvidovať alebo ukončiť jej činnosť, alebo by nemal inú realistickú možnosť než tak urobiť.

Osoby poverené spravovaním sú zodpovedné za dohľad nad procesom finančného výkazníctva univerzity.

Zodpovednosť audítora za audit účtovnej závierky

Našou zodpovednosťou je získať primerané uistenie, či účtovná závierka ako celok neobsahuje významné nesprávnosti, či už v dôsledku podvodu alebo chyby, a vydať správu audítora, vrátane názoru. Primerané uistenie je uistenie vysokého stupňa, ale nie je zárukou toho, že audit vykonaný podľa medzinárodných audítorských štandardov vždy odhalí významné nesprávnosti, ak také existujú. Nesprávnosti môžu vzniknúť v dôsledku podvodu alebo chyby a za významné sa považujú vtedy, ak by sa dalo odôvodnene očakávať, že jednotlivito alebo v súhrne by mohli ovplyvniť ekonomické rozhodnutia používateľov, uskutočnené na základe tejto účtovnej závierky.

V rámci auditu uskutočneného podľa medzinárodných audítorských štandardov, počas celého auditu uplatňujeme odborný úsudok a zachováваме profesionálny skepticizmus. Okrem toho:

- Identifikujeme a posudzujeme riziká významnej nesprávnej účtovnej závierky, či už v dôsledku podvodu alebo chyby, navrhujeme a uskutočňujeme audítorské postupy reagujúce na tieto riziká a získavame audítorské dôkazy, ktoré sú dostatočné a vhodné na poskytnutie základu pre náš názor. Riziko neodhalenia významnej nesprávnej v dôsledku podvodu je vyššie ako toto riziko v dôsledku chyby, pretože podvod môže zahŕňať tajnú dohodu, falšovanie, úmyselné vynechanie, nepravdivé vyhlásenie alebo obídenie internej kontroly.
- Oboznamujeme sa s internými kontrolami relevantnými pre audit, aby sme mohli navrhnúť audítorské postupy vhodné za daných okolností, ale nie za účelom vyjadrenia názoru na efektívnosť interných kontrol Univerzity.
- Hodnotíme vhodnosť použitých účtovných zásad a účtovných metód a primeranosť účtovných odhadov a uvedenie s nimi súvisiacich informácií, uskutočnené štatutárnym orgánom.
- Robíme záver o tom, či štatutárny orgán vhodne v účtovníctve používa predpoklad nepretržitého pokračovania v činnosti a na základe získaných audítorských dôkazov záver o tom, či existuje významná neistota v súvislosti s udalosťami alebo okolnosťami, ktoré by mohli významne spochybniť schopnosť Univerzity nepretržite pokračovať v činnosti. Ak dospejeme k záveru, že významná neistota existuje, sme povinní upozorniť v našej správe audítora na súvisiace informácie uvedené v účtovnej závierke alebo, ak sú tieto informácie nedostatočné, modifikovať náš názor. Naše závery vychádzajú z audítorských dôkazov získaných do dátumu vydania našej správy audítora. Budúce udalosti alebo okolnosti však môžu spôsobiť, že Univerzita prestane pokračovať v nepretržitej činnosti.
- Hodnotíme celkovú prezentáciu, štruktúru a obsah účtovnej závierky vrátane informácií v nej uvedených, ako aj to, či účtovná závierka zachytáva uskutočnené transakcie a udalosti spôsobom, ktorý vedie k ich vernému zobrazeniu.
- S osobami poverenými spravovaním komunikujeme okrem iného o plánovanom rozsahu a harmonograme auditu a o významných zisteniach auditu, vrátane všetkých významných nedostatkov internej kontroly, ktoré počas nášho auditu zistíme.

II. Správa k ďalším požiadavkám zákonov a iných právnych predpisov

Správa k informáciám, ktoré sa uvádzajú vo výročnej správe

Štatutárny orgán je zodpovedný za informácie uvedené vo výročnej správe, zostavenej podľa požiadaviek zákona o účtovníctve a zákona č. 131/2002 Z. z. o vysokých školách a o zmene a doplnení niektorých zákonov v platnom znení (ďalej len „zákon o vysokých školách“). Náš vyššie uvedený názor na účtovnú závierku sa nevzťahuje na iné informácie vo výročnej správe.

V súvislosti s auditom účtovnej závierky je našou zodpovednosťou oboznámiť sa s informáciami uvedenými vo výročnej správe a posúdiť, či tieto informácie nie sú vo významnom nesúlade s auditovanou účtovnou závierkou alebo našimi poznatkami o účtovnej jednotke a situácii v nej, ktoré sme získali počas auditu účtovnej závierky, alebo sa inak zdajú byť významne nesprávne.

Posúdili sme, či výročná správa Univerzity obsahuje informácie, ktorých uvedenie vyžaduje zákon o vysokých školách.

Na základe prác vykonaných počas auditu účtovnej závierky, podľa nášho názoru:

- informácie uvedené vo výročnej správe zostavenej za rok 2025 sú v súlade s účtovnou závierkou za daný rok,
- výročná správa obsahuje informácie podľa zákona o vysokých školách.

Okrem toho, na základe našich poznatkov o účtovnej jednotke a situácii v nej, ktoré sme získali počas auditu účtovnej závierky, sme povinní uviesť, či sme zistili významné nesprávne v výročnej správe, ktorú sme obdržali pred dátumom vydania tejto správy audítora. V tejto súvislosti neexistujú zistenia, ktoré by sme mali uviesť.

L. Mikuláš, 5. máj 2026

Audítorská spoločnosť
Stopercentná daňová, s. r. o.
OR Žilina, oddiel Sro, vložka číslo 73695/L
Bernolákova 1054/14
031 01 Liptovský Mikuláš
Číslo licencie SKAU 233

Zodpovedný audítora
Ing. Dana Droppová, PhD.
Číslo dekrétu 769



Dana Droppová

	Obsah tabuľkovej prílohy výročnej správy o hospodárení verejnej vysokej školy za rok 2025
Tabuľka 1	Príjmy z dotácií verejnej vysokej škole zo štátneho rozpočtu z kapitoly MŠVVaM SR poskytnuté na základe Zmluvy o poskytnutí dotácie zo štátneho rozpočtu prostredníctvom rozpočtu Ministerstva školstva, výskumu, vývoja a mládeže Slovenskej republiky na rok 2025 na programe 077
Tabuľka 2	Príjmy verejnej vysokej školy v roku 2025 majúce charakter dotácie okrem príjmov z dotácií z kapitoly MŠVVaM SR a okrem štrukturálnych fondov EÚ
Tabuľka 3	Výnosy verejnej vysokej školy v rokoch 2024 a 2025
Tabuľka 4	Výnosy verejnej vysokej školy zo školného a z poplatkov spojených so štúdiom v rokoch 2024 a 2025
Tabuľka 5	Náklady verejnej vysokej školy v rokoch 2024 a 2025
Tabuľka 6	Zamestnanci a náklady na mzdy verejnej vysokej školy v roku 2025
Tabuľka 6a	Zamestnanci a náklady na mzdy verejnej vysokej školy v roku 2025 - len ženy
Tabuľka 7	Náklady verejnej vysokej školy na štipendiá doktorandov v dennej forme štúdia v roku 2025
Tabuľka 8	Údaje o systéme sociálnej podpory - časť sociálne štipendiá (§ 96 zákona) za roky 2024 a 2025
Tabuľka 8a	Údaje o systéme sociálnej podpory - časť tehotenské štipendiá (§ 96 zákona) za roky 2024 a 2025
Tabuľka 9	Údaje o systéme sociálnej podpory - časť výnosy a náklady študentských domovov (bez zmluvných zariadení) za roky 2024 a 2025
Tabuľka 10	Údaje o systéme sociálnej podpory - časť výnosy a náklady študentských jedální za roky 2024 a 2025
Tabuľka 11	Zdroje verejnej vysokej školy na obstaranie a technické zhodnotenie dlhodobého majetku v rokoch 2024 a 2025
Tabuľka 12	Výdavky verejnej vysokej školy na obstaranie a technické zhodnotenie dlhodobého majetku v roku 2025
Tabuľka 13	Stav a vývoj finančných fondov verejnej vysokej školy v rokoch 2024 a 2025
Tabuľka 14	Príjmy verejnej vysokej školy z prostriedkov Plánu obnovy a odolnosti z kapitoly MŠVVaM SR a z iných kapitol v roku 2025
Tabuľka 15	Príjmy a výdavky verejnej vysokej školy v roku 2025 z rozvojových projektov na zmiernenie negatívnych dôsledkov vojny na Ukrajine
Tabuľka 16	Štruktúra a stav finančných prostriedkov na bankových účtoch verejnej vysokej školy k 31. decembru 2025
Tabuľka 17	Príjmy verejnej vysokej školy z prostriedkov EÚ a z prostriedkov na ich spolufinancovanie zo štátneho rozpočtu v roku 2025
Tabuľka 18	Príjmy z dotácií verejnej vysokej škole zo štátneho rozpočtu z kapitoly MŠVVaM SR poskytnuté mimo programu 077 a mimo príjmov z prostriedkov EÚ (zo štrukturálnych fondov) v roku 2025
Tabuľka 19	Štipendiá z vlastných zdrojov podľa § 97 zákona v rokoch 2024 a 2025
Tabuľka 20	Motivačné štipendiá v rokoch 2024 a 2025 (v zmysle § 96a zákona)
Tabuľka 20a	Štipendiá z Plánu obnovy a odolnosti - POO (§ 94a zákona) za rok 2025
Tabuľka 20b	Štipendiá z rozvojových projektov (RP) a z iných zdrojov určené na zmiernenie negatívnych dôsledkov vojny na Ukrajine za rok 2025
Tabuľka 21	Štruktúra účtu 384 - výnosy budúcich období v rokoch 2024 a 2025
Tabuľka 22	Výnosy verejnej vysokej školy v roku 2025 v oblasti sociálnej podpory študentov
Tabuľka 23	Náklady verejnej vysokej školy v roku 2025 v oblasti sociálnej podpory študentov
Tabuľka 24	Príjmy a výdavky VVŠ určené na rozvojové projekty na podprograme 077 13 - Rozvoj vysokého školstva do roku 2024 a za roky 2024 a 2025

Tabuľka č. 1: Príjmy z dotácií verejnej vysokej školy zo štátneho rozpočtu z kapitoly MŠVVaM SR poskytnuté na základe Zmluvy o poskytnutí dotácie zo štátneho rozpočtu prostredníctvom rozpočtu Ministerstva školstva, výskumu, vývoja a mládeže Slovenskej republiky na rok 2025 na programe 077

Názov verejnej vysokej školy: **Žilinská univerzita v Žiline**
 Názov fakulty:

Číslo riadku	Dotácia / program	Bežné dotácie	Kapitálové dotácie	Dotácie spolu
		A	B	C=A+B
1	Dotácia na uskutočňovanie akreditovaných študijných programov [R2]	30 054 049,05	0	30 054 049,05
2	- Podprogram 077 11	30 054 049,05	0	30 054 049,05
3	- Prvok 077 11 01	27 541 457,05	X	27 541 457,05
4	- Prvok 077 11 02	X	X	X
5	- Prvok 077 11 03	2 512 592	X	2 512 592
6	Dotácia na výskumnú, vývojovú alebo umeleckú činnosť [R7+R8+R9+R10+R11]	24 138 034,53	0	24 138 034,53
7	- Prvok 077 12 01	16 207 978,53	X	16 207 978,53
8	- Prvok 077 12 02	852 782	X	852 782
9	- Prvok 077 12 05	680 768	X	680 768
10	- Prvok 077 12 06	4 340 749	X	4 340 749
11	- Prvok 077 12 09	2 055 757	X	2 055 757
12	Dotácia na rozvoj vysokej školy [R13]	94 000	0	94 000
13	- Prvok 077 13 01	94 000	X	94 000
14	Dotácia na sociálnu podporu študentov [R15+R16+R17]	5 261 495,93	0	5 261 495,93
15	- Prvok 077 15 01)*	432 803	X	432 803
16	- Prvok 077 15 02	820 600	X	820 600
17	- Prvok 077 15 03	4 008 092,93	X	4 008 092,93
18	Dotácia na NSVVI - OP 1.3.2.6, 2.1.1.2, 2.2.2.7 [R19+R20]	152 850	0	152 850
19	- Prvok 077 1A 01	25 000	X	25 000
20	- Prvok 077 1A 03	127 849,90	X	127 849,90
21	Spolu bežné dotácie [R1+R6+R12+R14+R18]	59 700 429,41	0	59 700 429,41
22	Kapitálové dotácie pre oblasť vysokoškolského vzdelávania [R23+R24]	0	1 500 000	1 500 000
23	- Prvok 077 19 01	X	1 500 000	1 500 000
24	- Prvok 077 19 03	X	X	X
25	Spolu dotácie [R21+R22]	59 700 429,41	1 500 000	61 200 429,41

)* uvádza sa skutočne poskytnutá dotácia na sociálne a tehotenské štipendiá (spolu)

Tabuľka č. 2: Príjmy verejnej vysokej školy v roku 2025 majúce charakter dotácie okrem príjmov z dotácií z kapitoly MŠVVaM SR a okrem prostriedkov EÚ (štrukturálnych fondov)

Názov verejnej vysokej školy: **Žilinská univerzita v Žiline**
 Názov fakulty:

Číslo riadku	Položka	Bežné dotácie	Kapitálové dotácie	Dotácie spolu
		A	B	C=A+B
1	Dotácie z kapitol štátneho rozpočtu okrem kapitoly MŠVVaM SR (na zdroji 111 a 11UA) [SUM(R1a:R1...)]	157 104	25 000	182 104
1a	Fond na podporu umenia	3 600		3 600
1b	Iné dotácie	102 092	25 000	127 092
1c	Projekty APVV - spoluriešitelia	51 412		51 412
				0
2	Dotácie z rozpočtov obcí a z rozpočtov vyšších územných celkov [SUM(R2a:R2...)]	4 309	0	4 309
2a	Mesto Čadca - Univerzita tretieho veku	1 080		1 080
2b	Mesto Žilina - grantová dotácia	3 229		3 229
				0
3	Ostatné domáce príjmy s charakterom dotácie [SUM(R3a:R3...)]	285 321	0	285 321
3a	Príspevky od nadácií	173 440		173 440
3b	Vyšegrádsky fond	16 187		16 187
3c	Zabezpečenie SANET	22 572		22 572
3d	Materská škola	73 120		73 120
				0
4	Príjmy zo zahraničia majúce charakter dotácie [SUM(R4a:R4...)]	2 588 141	0	2 588 141
4a	Projekty ERASMUS	1 715 222		1 715 222
4b	Rámcové programy EÚ	784 729		784 729
4c	Ostatné zahraničné projekty	88 190		88 190
				0
5	Spolu [R1+R2+R3+R4]	3 034 874	25 000	3 059 874

Finančný mechanizmus EHP a Nórsky finančný mechanizmus patria do R3 (ide o prostriedky poskytnuté Úradom vlády SR, na inom zdroji 111)

Tabuľka č. 3: Výnosy verejnej vysokej školy v rokoch 2024 a 2025

Názov verejnej vysokej školy: Žilinská univerzita v Žiline
Názov fakulty:

Číslo riadku	Položka	2024		2025		Rozdiel 2025-2024	
		Hlavná činnosť	Podnikateľská činnosť	Hlavná činnosť	Podnikateľská činnosť	Hlavná činnosť	Podnikateľská činnosť
		A	B	C	D	E=C-A	F=D-B
1	Tržby za vlastné výrobky (účet 601) [SUM(R2:R5)]	1 385	100 168	1 943	88 501	558	-11 667
2	- vysokoškolské podniky					0	0
3	- študentské domovy					0	0
4	- študentské jedálne					0	0
5	- ostatné tržby za vlastné výrobky	1 385	100 168	1 943	88 501	558	-11 667
6	Tržby z predaja služieb (účet 602) [SUM(R7:R10)]	3 402 560	5 466 918	4 216 228	5 439 655	813 668	-27 263
7	- z ubytovania študentov (účet 602 001)	1 798 337		2 095 948		297 612	0
8	- zo stravných lístkov študentov a doktorandov (účet 602 009)	1 109 205	13 051	1 163 668	42 494	54 463	29 443
9	- z ubytovania a stravovania iných fyzických osôb (účty 602 008 a 602 010)	3 691	789 118	44 011	892 510	40 320	103 393
10	- iné analyticky sledované výnosy (účty 602 002-007, 602 011-021, 602 099, 602 199, 602 801-602 806)	491 326	4 664 750	912 600	4 504 651	421 274	-160 098
11	Tržby za predaný tovar (účet 604) [SUM(R12:R15)]	523	101 432	278	134 422	-245	32 990
12	- tržby za tovar (604 000)	523	101 432	278	134 422	-245	32 990
13	- tržby lekárne (604 030)					0	0
14	- tržby lekárne na poisťovne (604 031)					0	0
15	- tržby za predaný tovar - reklamné predmety (604 050)					0	0
16	Zmeny stavu zásob vlastnej výroby (účtová skupina 611-614)		-7 045	89 134	-107 652	89 134	-100 607
17	Aktívacia (účtovná skupina 621-624)	821 053	2 035 799	2 289 279	810 690	1 468 227	-1 225 109
18	Pokuty a penále (účty 641+642)	72 510	3 781	65 816	2 496	-6 694	-1 285
19	Platby za odpísané pohľadávky (účet 643)					0	0
20	Úroky (účet 644) [R21+R22]	212 346	53 372	111 605	28 999	-100 741	-24 373
21	- z dotačného účtu (účet 644 001)					0	0
22	- z ostatných účtov (účet 644 002)	212 346	53 372	111 605	28 999	-100 741	-24 373
23	Kurzové zisky (účet 645)	118	1 832	89	311	-29	-1 521
24	Výnosy zo školného (účet 648) [SUM(R25:R35)]	1 759 598	18 390	1 789 548	11 080	29 950	-7 310
25	- školné za prekročenie štandardnej dĺžky štúdia (účet 648 001)	367 244		369 027		1 783	0
26	- školné od cudzincov (§ 92 ods. 9 zákona) (účty 648 002, 648 023)	5 010		42 997		37 987	0
27	- za cudzojazyčné štúdium dennou formou (účet 648 010)			2 500		2 500	0
28	- školné od externých študentov (§ 92 ods. 4 zákona) (účty 648 020, 648 011)	546 077		510 016		-36 061	0
29	- poplatky za prijím.konanie špecializačné štúdium (účet 648 012)					0	0
30	- školné za špecializačné štúdium (účet 648 013)					0	0
31	- poplatky za špecializačné štúdium (účet 648 014)					0	0
32	- poplatky za súběžné štúdium (§ 92, ods. 5) (účet 648 026)			900		900	0
33	- poplatky za ďalšie vzdelávanie (účet 648 007)	802 763	17 910	786 858	10 800	-15 905	-7 110

Číslo riadku	Položka	2024		2025		Rozdiel 2025-2024	
		Hlavná činnosť	Podnikateľská činnosť	Hlavná činnosť	Podnikateľská činnosť	Hlavná činnosť	Podnikateľská činnosť
		A	B	C	D	E=C-A	F=D-B
34	- poplatky za kvalifikačné skúšky (účet 648 008)	5 614	480		280	-5 614	-200
35	- poplatky za doplnujúce skúšky (účet 648 009)					0	0
36	- vložné na konferencie, semináre organizované fakultou (účet 648 018)					0	0
37	- samoplacní - doplnkové pedagogické štúdium pre absolventov (účet 648 019)	26 890		74 250		47 360	0
38	- poplatky za habilitačné konanie (§76 ods. 9) (účet 648 022)	6 000		3 000		-3 000	0
39	Výnosy z poplatkov spojených so štúdiom (účet 648) [SUM(R37:R42)]	158 961	0	179 684	0	20 724	0
40	- poplatky za prijímacie konanie (§ 92, ods. 10) (účet 648 003)	143 261		162 864		19 604	0
41	- poplatky za rigorózne konanie (§ 92, ods. 11) (účet 648 004)	960				-960	0
42	- poplatky za rigorózne konanie - vydanie diplomu (účet 648 005)	60				-60	0
43	- poplatky za vydanie dokladov o štúdiu (účet 648 006)	14 680		16 820		2 140	0
44	- poplatky za vydanie dokladov o absolvovaní štúdia (§92, ods. 15) (účet 648 024)					0	0
45	- poplatky za uznávanie rovnocennosti dokladov o štúdiu (§92, ods. 15) (účet 648 025)					0	0
46	- výnosy účtu 648 (účet 648 099)					0	0
47	- príspevok na úhradu výdavkov zahraničných študentov DZS (účet 648 016)					0	0
48	Iné ostatné výnosy (účet 646, 649) [SUM(R46:R55)]	3 250 378	60 360	4 345 956	30 863	1 095 577	-29 498
49	- dary (účty 649 009, 646 001, 646 002)	18 608		36 608		18 000	0
50	- výnosy z dedičstva (účet 649 010)					0	0
51	- výnosy z duševného vlastníctva (účet 649 011)					0	0
52	- oprava výnosov minulých účtovných období (účet 649 013)	0	0	0		0	0
53	- použitie prostriedkov fondov (účet 649 014)					0	0
54	- použitie prostriedkov výnosov budúcich období - projekty (účet 649 015)	2 315 230		2 744 460		429 230	0
55	- príspevok na úhradu výdavkov zahraničných študentov/lektorov (účet 649 016)					0	0
56	- dobropisy minulých období (účet 649 017)	75 104	165	29 098	465	-46 006	300
57	- vložné na konferencie (účet 649 018)	130 172	9 180	182 566		52 394	-9 180
58	- ostatné výnosy (účty 649 001-8, 649 012, 649 019-027, 649 098, 649 099, 649 113)	711 264	51 015	1 353 224	30 398	641 960	-20 618
59	Tržby z predaja dlhodobého NM a HM (účet 651)	12 579		3 984		-8 595	0
60	Výnosy z dlhodobého finančného majetku (účet 652)					0	0
61	Tržby z predaja cenných papierov a podielov (účet 653)					0	0
62	Tržby z predaja materiálu (účet 654)	9 066	2	856		-8 210	-2
63	Výnosy z krátkodobého finančného majetku (účet 655)					0	0
64	Výnosy z použitia fondov (účet 656) [SUM(R62:R67)]¹⁾	245 182	0	285 929	0	40 748	0
65	- výnosy z použitia fondu (účet 656 000)		X		X	0	X
66	- rezervného fondu (účet 656 100)		X		X	0	X
67	- štipendijného fondu (účet 656 200)	144 989	X	187 346	X	42 357	X
68	- fondu na podporu štúdia študentov so špecifickými potrebami (účet 656 300)	12 226	X	10 998	X	-1 228	X
69	- fondu reprodukcie (účet 656 400) ²⁾		X		X	0	X
70	- ostatných fondov (účty 656 510, 656 520, 656 600)	87 967	X	87 586	X	-381	X
71	Výnosy z precenenia cenných papierov (účet 657)					0	0

Číslo riadku	Položka	2024		2025		Rozdiel 2025-2024	
		Hlavná činnosť	Podnikateľská činnosť	Hlavná činnosť	Podnikateľská činnosť	Hlavná činnosť	Podnikateľská činnosť
		A	B	C	D	E=C-A	F=D-B
72	Výnosy z nájmu majetku (účet 658)	417	371 020	19 322	421 271	18 906	50 251
73	Zúčtovanie zákonných opravných položiek (659)					0	0
74	Prijaté príspevky od organ. jednotiek (účet 661)					0	0
75	Prijaté príspevky od iných organizácií (účet 662)	18 994		24 598		5 604	0
76	Prijaté príspevky od fyzických osôb (účet 663)					0	0
77	Príspevky z podielu zaplatenej dane (účet 665)			19 982		19 982	0
78	Vnútroorganizačné prevody výnosov (účet 670) [SUM(R75:R83)]	4 723 415	780 631	3 043 906	911 235	-1 679 510	130 604
79	- prevody výnosov (670 000)	1 093 009	756 645	724 194	888 263	-368 815	131 618
80	- stravné (670 001)					0	0
81	- ubytovanie (670 002)					0	0
82	- ostatné (670 003)	101 274	21 019	57 816	20 616	-43 458	-402
83	- interná fakturácia kníh (670 004)					0	0
84	- INT. Ostatné služby (670 005)	3 410 753		2 143 086	2 356	-1 267 667	2 356
85	- INT. Vlastné výrobky (670 006)	117 740	2 968	118 810		1 070	-2 968
86	- INT. Predaný tovar (670 007)					0	0
87	- iné služby - aktivované (670 008)	640				-640	0
88	Prevádzkové dotácie (účet 691) [SUM(R85:R94)]	62 812 413	0	72 880 047	0	10 067 634	0
89	- dotácie (691 001)					0	0
90	- zúčtovanie kap. Dotácie vo výške odpisov DN a HM (691 002)	534 985		536 216		1 231	0
91	- zúčt. Bežnej dotácie na KV vo výške odp. DN a HM (691 003)	-1 585 420		-1 429 124		156 297	0
92	- zúčt. Kap. Dotácie vo výške odpisov DN a HM EF (691 004)	3 831 077		3 510 440		-320 637	0
93	- prevádzkové dotácie (691 100)	55 381 764		62 132 674		6 750 910	0
94	- prevádzkové dotácie - zostatok z predch. roka (691 120)	-1 456 792		-2 157 274		-700 482	0
95	- prevádzkové dotácie - opr. min. období (691 130)					0	0
96	- granty, projekty (691 200)	5 584 896		5 389 403		-195 493	0
97	- prevádzkové dotácie z POO (691 201)	521 903		4 568 077		4 046 175	0
98	- zúčt. KV z POO vo výške odpisov (691 202)			329 633		329 633	0
99	Spolu [R1+R6+R11+SUM(R16:R19)+R20+R23+R24+R36+R43+R44+R45+SUM(R56:R60)+R61+SUM(R68:R73)+R84]	77 501 497	8 986 660	86 324 279	6 860 637	8 822 782	-2 126 023
			86 488 156,95		93 184 916,05		súčet HČ+PČ

1) V R62-67 sa uvedú výnosy účtované v súvislosti s použitím príslušného fondu.

2) Výnosy z Fondu reprodukcie možno účtovať len v súvislosti s krytím nákladov na vedenie príslušného bankového účtu a nákladov vyplývajúcich z kurzových strát v zmysle 16a ods. 8 zákona.

**Tabuľka č. 4: Výnosy verejnej vysokej školy zo školného a z poplatkov spojených so štúdiom
v rokoch 2024 a 2025**

Názov verejnej vysokej školy: **Žilinská univerzita v Žiline**

Názov fakulty:

Číslo riadku	Položka	2024	2025
		A	B
1	Výnosy zo školného [SUM (R2:R11)]	1 759 598	1 789 548
2	- za súbežné štúdium v dennej forme (§ 92 ods. 5) (účet 648 026)		900
3	- za prekročenie štandardnej dĺžky štúdia v dennej forme (§ 92 ods. 6) (účet 648 001)	367 244	369 027
4	- za cudzojazyčné štúdium dennou formou (§ 92 ods. 8 a 9) (účty 648 002, 648 010, 648 023)	5 010	45 497
5	- za externú formu štúdia (§ 92 ods. 4) (účty 648 020, 648 011)	546 077	510 016
6	- poplatky za prijím.konanie špecializačné štúdium (účet 648 012)		
7	- školné za špecializačné štúdium (účet 648 013)		
8	- poplatky za špecializačné štúdium (účet 648 014)		
9	- poplatky za ďalšie vzdelávanie (účet 648 007)	802 763	786 858
10	- poplatky za kvalifikačné skúšky (účet 648 008)	5 614	
11	- poplatky za doplňujúce skúšky (účet 648 009)		
12	- vložné na konferencie, semináre organizované fakultou (účet 648 018)		
13	- samoplatci - doplnkové pedagogické štúdium pre absolventov (účet 648 019)	26 890	74 250
14	- poplatky za habilitačné konanie (§76 ods. 9) (účet 648 022)	6 000	3 000
15	Výnosy z poplatkov spojených so štúdiom [SUM (R13:R18)]	158 961	179 684
16	- za prijímacie konanie (§ 92 ods. 12 zákona) (účet 648 003)	143 261	162 864
17	- za rigorózne konanie (§ 92 ods. 13 zákona) (účet 648 004)	960	
18	- za vydanie diplomu za rigorózne konanie (§ 92 ods. 14 zákona) (účet 648 005)	60	
19	- za vydanie dokladov o štúdiu a ich kópií (§ 92 ods. 15 zákona) (účet 648 006)	14 680	16 820
20	- za vydanie dokladov o absolvovaní štúdia v štátnom jazyku a v jazyku požadovanom študentom a ich kópií (§ 92 ods. 15 zákona) (účet 648 024)		
21	- za uznávanie rovnocennosti dokladov o štúdiu (§ 92 ods. 15 zákona) (účet 648 025)		
22	- príspevok na úhradu výdavkov zahraničných študentov DZS (účet 648 016)		
23	Základ pre prídely do štipendijného fondu	73 449	73 985
24	Návrh na prídely do štipendijného fondu	137 587	186 953

Tabuľka č. 5: Náklady verejnej vysokej školy v rokoch 2024 a 2025

Názov verejnej vysokej školy: Žilinská univerzita v Žiline

Názov fakulty:

Číslo riadku	Položka	2024		2025		Rozdiel 2025-2024	
		Hlavná činnosť	Podnikateľská činnosť	Hlavná činnosť	Podnikateľská činnosť	Hlavná činnosť	Podnikateľská činnosť
		A	B	C	D	E=C-A	F=D-B
1	Spotreba materiálu (účet 501) [SUM(R2:R13)]	3 154 689	1 024 378	4 244 022	670 936	1 089 333	-353 441
2	- knihy, časopisy a noviny (účty 501 001, 501 051)	46 858	11 648	40 341	9 420	-6 517	-2 228
3	- chemikálie a ostatný materiál pre zabezpečenie experimentálnej výučby (účty 501 002, 501 052)	104 413	1 735	130 312	7 445	25 899	5 711
4	- kancelárske potreby a materiál (účty 501 003, 501 053)	122 080	21 170	118 413	19 977	-3 667	-1 193
5	- papier (účty 501 004, 501 054)	28 076	36 450	34 226	21 602	6 150	-14 848
6	- pohonné hmoty a ostatný materiál na dopravu (účty 501 007, 501 057)	223 177	23 566	190 884	40 170	-32 293	16 603
7	- čistiace, hygienické a dezinfekčné potreby (účty 501 008, 501 020, 501 058)	126 951	76 288	269 196	50 063	142 244	-26 225
8	- stavebný, vodoinštalčný a elektroinštalčný materiál (účet 501 009)	229 775	35 624	234 538	32 671	4 763	-2 953
9	- potraviny (účty 501 010)	378 329	601 199	849 685	254 865	471 356	-346 334
10	- DHM - prístroje a zariadenia laboratórií, výpočtová technika (účet 501 011)	822 149	35 969	1 116 597	34 197	294 448	-1 771
11	- DHM - nábytok (účet 501 012)	234 511	32 730	313 520	33 759	79 009	1 029
12	- iné analyticky sledované náklady (účty 501 005-006, 501 013-018, 501 019, 501 077)	754 762	80 570	795 515	89 567	40 753	8 998
13	- ostatný materiál (účty 501 099, 501 030, 501 513, 501 515, 501 516, 501 519, 501 599)	83 607	67 430	150 795	77 200	67 188	9 770
14	Spotreba energie (účet 502) [SUM(R15:R20)]	2 580 585	353 922	2 797 008	240 017	216 423	-113 906
15	- elektrická energia (účty 502 001, 502 051)	1 392 188	79 550	1 224 744	173 974	-167 444	94 424
16	- tepelná energia (účty 502 002, 502 052)	919 987	254 435	1 342 786	60 479	422 799	-193 956
17	- vodné a stočné (účty 502 003, 502 053)	96 648	23 792	113 534	4 908	16 886	-18 884
18	- plyn (účty 502 004, 502 054)	171 761	-3 855	115 944	657	-55 818	4 511
19	- palivá (účty 502 005, 502 055)					0	0
20	- ostatné energie (účet 502 099)					0	0
21	Spotreba ostatných neskladovateľných dodávok (účet 503)	X	X	X	X		
22	Predaný tovar (účet 504) [SUM(R23:R28)]	0	92 674	6 876	117 016	6 876	24 342
23	- vysokoškolské podniky					0	0
24	- študentské domovy					0	0
25	- študentské jedálne		58 697	6 876	83 429	6 876	24 732
26	- ostatný predaný tovar		33 977		33 587	0	-390
27	- predaný tovar - reklamné predmety (504 050)					0	0
28	- finančné bonusy, zľavy, skontá (504 100)					0	0
29	Opravy a udržiavanie (účet 511) [SUM(R30:R36)]	1 249 329	96 881	1 459 971	159 022	210 642	62 142

Číslo riadku	Položka	2024		2025		Rozdiel 2025-2024	
		Hlavná činnosť	Podnikateľská činnosť	Hlavná činnosť	Podnikateľská činnosť	Hlavná činnosť	Podnikateľská činnosť
		A	B	C	D	E=C-A	F=D-B
30	- opravy a udržiavanie stavieb (účet 511 001)	374 994	36 096	709 864	68 284	334 870	32 188
31	- opravy a udržiavanie strojov, prístrojov, zariadení a inventára (účty 511 002, 511 052)	388 024	38 225	345 010	45 015	-43 015	6 790
32	- opravy a udržiavanie dopravných prostriedkov (účet 511 003)	58 545	3 938	45 528	5 681	-13 017	1 743
33	- opravy a udržiavanie prostriedkov IT (účet 511 004)	73 585	2 779	57 154	1 973	-16 431	-806
34	- údržba a opravy meracej techniky, telových.zariadení ... (účet 511 005)	64 611	878	26 359	245	-38 252	-632
35	- iné analyticky sledované náklady (účty 511 006-008, 511 056)	76 684	3 775	89 698	6 228	13 013	2 453
36	- ostatná údržba a opravy (účet 511 099)	212 884	11 190	186 358	31 596	-26 526	20 406
37	Cestovné (účet 512) [SUM(R38:R39)]	687 814	83 261	643 470	66 637	-44 345	-16 624
38	- domáce cestovné (účty 512 001, 512 051)	96 732	31 703	119 313	21 443	22 581	-10 260
39	- zahraničné cestovné (účty 512 002, 512 003, 512 004, 512 005, 512 052)	591 082	51 558	524 156	45 194	-66 926	-6 364
40	Náklady na reprezentáciu (účet 513) [SUM(R41:R44)]	26 222	33 446	35 862	41 404	9 640	7 957
41	- náklady na reprezentáciu (513 000)	26 222	33 446	35 862	41 404	9 640	7 957
42	- náklady na reprezentáciu (konferencie,kurzy) (513 001)					0	0
43	- refundácia nákladov na reprezentáciu (513 500)					0	0
44	- náklady na reprezentáciu - zálohované obaly (513 600)					0	0
45	Ostatné služby (účet 518) [SUM(R46:R60)]	6 097 513	793 511	6 512 937	774 767	415 424	-18 744
46	- prenájom priestorov (účet 518 001)	39 521	27 796	48 380	7 179	8 859	-20 617
47	- prenájom zariadení (účet 518 002)	32 664	14 713	53 856	27 121	21 192	12 408
48	- vložné na konferencie (účty 518 004, 518 054)	569 421	29 559	634 623	63 830	65 203	34 271
49	- ďalšie vzdelávanie zamestnancov (účet 518 005)	111 352	11 431	183 820	13 880	72 469	2 449
50	- telefón, fax (účty 518 006, 518 056)	74 993	14 570	83 200	11 534	8 207	-3 036
51	- počítačové siete a prenosi údajov (účet 518 007, 518 057)	1 339 401	17 568	1 007 975	12 976	-331 425	-4 592
52	- poštovné (účty 518 008, 518 058)	49 703	9 326	49 466	3 309	-237	-6 017
53	- odvoz odpadu (účty 518 009, 518 059)	21 054	21 509	18 812	5 377	-2 242	-16 132
54	- revízie zariadení (účet 518 010)	198 830	10 629	235 277	13 901	36 447	3 272
55	- čistenie verejných priestranstiev (účet 518 011)	119 542	17 430	174 970	46 285	55 428	28 855
56	- dopravné služby (účty 518 012, 518 512)	33 771	50 886	66 457	13 640	32 686	-37 247
57	- drobný nehmotný majetok (účet 518 014)	40 532		15 128	2 359	-25 404	2 359
58	- používanie plavárne (účet 518 019)	32				-32	0
59	- iné analyticky sledované náklady (účty 518 003, 518 013, 518 015-018, 518 020-030, 518 031-034, 518036-038, 518 040-042, 518 052, 518 089, 518 099, 518 529-530, 518-599)	3 466 698	568 095	3 940 972	553 377	474 274	-14 718
60	- sociálne praxe (účet 518 035)			0	0	0	0
61	Mzdové náklady (účet 521) [SUM(R62:R63)]	29 876 330	3 812 389	34 564 115	2 969 798	4 687 785	-842 592
62	- MZDY (účty 521 001-008, 521 012, 521 013)	29 405 466	3 655 618	34 047 902	2 771 809	4 642 435	-883 809
63	- OON [SUM(R64:R67)]	470 864	156 772	516 213	197 989	45 350	41 217

Číslo riadku	Položka	2024		2025		Rozdiel 2025-2024	
		Hlavná činnosť	Podnikateľská činnosť	Hlavná činnosť	Podnikateľská činnosť	Hlavná činnosť	Podnikateľská činnosť
		A	B	C	D	E=C-A	F=D-B
64	- dohody o vykonaní práce - externí učitelia (účet 521 009)	486	274	507	448	20	174
65	- dohody o vykonaní práce, dohody o pracovnej činnosti (účet 521 010)	398 541	145 708	421 560	178 140	23 019	32 432
66	- dohody o brigádnickej práci študentov (účet 521 011)	59 825	10 790	86 487	19 401	26 662	8 611
67	- zamestnanci mimo pracovný pomer (účet 521 014)	12 012		7 660		-4 352	0
68	Zákonné sociálne poistenie (účet 524)	10 755 640	1 119 108	12 354 883	1 014 166	1 599 243	-104 942
69	Ostatné sociálne poistenia (účet 525)	429 657	45 226	483 212	41 269	53 555	-3 958
70	Zákonné sociálne náklady (účet 527) [SUM(R71:R76)]	1 343 686	78 344	1 429 289	58 732	85 603	-19 612
71	- tvorba sociálneho fondu (účet 527 001)	295 085	35 117	331 849	33 188	36 764	-1 929
72	- príspevok zamestnancom na stravovanie (účty 527 002, 527 052)	620 340	18 488	680 136	16 317	59 797	-2 170
73	- zákonné odstupné, odchodné (účet 527 003)	139 778	8 551	140 372	1 667	594	-6 884
74	- náhrada príjmu pri PN (účet 527 004)	165 770	13 612	130 855	5 113	-34 914	-8 500
75	- ochranné pracovné pomôcky podľa Zákonníka práce (účet 527 005)					0	0
76	- ostatné zákonné sociálne náklady (účty 527 006, 527 099, 527 600)	122 714	2 577	146 076	2 447	23 363	-130
77	Ostatné sociálne náklady (účet 528) [SUM(R78:R81)]	0	0	0	0	0	0
78	- odstupné a odchodné nad rámec osobitných predpisov (528 001)					0	0
79	- náhrada škody pracovníkovi pri pracovnom úraze (528 002)					0	0
80	- príspevok zamestnancom na rekreáciu nad rámec (528 003)					0	0
81	- ostatné sociálne náklady (528 099)					0	0
82	Daň z motorových vozidiel (účet 531)	359	3 459		4 910	-359	1 451
83	Daň z nehnuteľnosti (účet 532)	2 987	63 010	1 471	45 643	-1 516	-17 367
84	Ostatné dane a poplatky (účet 538) [SUM(R85:R88)]	177 918	25 166	329 980	51 304	152 062	26 138
85	- vrátenie rozdielu daní za minulé roky (538 001)					0	0
86	- odvod NÚP za nepln. Povin.pod.zam.obč. so ZPS (538 002)					0	0
87	- ostatné dane a poplatky (538 003)	177 918	25 166	329 980	46 463	152 062	21 297
88	- ostatné dane a poplatky - refundácia (538 053)					0	0
89	- odvod transakčnej dane (538 004)				4 841	0	4 841
90	Ostatné náklady (účtová skupina 54) [R90+ R91]	6 700 105	69 081	11 098 342	189 987	4 398 237	120 906
91	- Ostatné náklady účty 541 až 548	1 167 020	15 805	1 163 283	5 254	-3 737	-10 551
92	Iné ostatné náklady (účet 549) [SUM(R92:R100)]	5 533 085	53 276	9 935 060	184 734	4 401 975	131 457
93	- štípenďia doktorandov (účty 549 001, 549 016, 549 017)	2 439 176	7 570	2 521 602		82 426	-7 570
94	- bankové poplatky (účet 549 002)	6 668	1 361	8 931	1 653	2 262	292
95	- úhrada výnosov z úrokov na dotačnom účte (účet 549 003)					0	0
96	- poisťné náklady (havarijné, majetok, na študentov) (účty 549 004, 549 014, 549 015)	90 275	17 200	94 471	24 806	4 195	7 606
97	- štípenďia z vlastných zdrojov (účty 549 007-010, 549 019, 549 020, 549 022-024)	143 739	1 250	187 346		43 607	-1 250
98	- podpora štud. so špecifickými potrebami podľa §100 (účet 549 018)					0	0
99	- iné analyticky sledované náklady (účty 549 005-006, 549 012)	24 326		39 950		15 625	0

Číslo riadku	Položka	2024		2025		Rozdiel 2025-2024	
		Hlavná činnosť	Podnikateľská činnosť	Hlavná činnosť	Podnikateľská činnosť	Hlavná činnosť	Podnikateľská činnosť
		A	B	C	D	E=C-A	F=D-B
100	- ostatné iné náklady (účty 549 011, 549 013, 549 021, 549 098-099, 549 512)	2 828 901	25 896	7 082 760	158 274	4 253 859	132 379
101	- poisťné náklady majetku - refundácia (účet 549 054)					0	0
102	Odpisy, predaný majetok a opravné položky (účtová skupina 55: 551 až 558) [SUM(R102:R111)]	8 027 017	193 536	8 267 020	125 505	240 003	-68 031
103	- odpisy DN a HM nadobudnutého z kapitálových dotácií zo ŠR (účty 551 001, 551 003, 551 100, 551 121, 551 123)	534 985		543 197	-6 981	8 212	-6 981
104	- odpisy ostatného DN a HM (účty 551 002, 551 200, 551 221, 551 223, 551 900, 551 921, 551 923*)	1 255 199	198 336	1 582 693	161 050	327 493	-37 286
105	- odpisy DN a HM nadobudnutého z kapitálových dotácií z EÚ (zo štrukturálnych fondov) (účty 551 004, 551 300, 551 321, 551 323, 551600, 551601)	3 831 077		3 840 787		9 710	0
106	- odpisy ostatného DN a HM (účty 551 130, 551 131, 551 133, 551 400, 551 421, 551 423, 551 500, 551 521)	265 925		382 375	-28 564	116 450	-28 564
107	- ostatné náklady z účtovej skupiny 55 (účty 552, 553, 554, 557, 558)		-4 800			0	4 800
108	- náklady na tvorbu rezervného fondu (účet 556 100)					0	0
109	- náklady na tvorbu štipendijného fondu (účet 556 200)	2 118 320		1 916 256		-202 064	0
110	- náklady na tvorbu fondu reprodukcie (účet 556 400) (z predaja a likvidácie majetku)					0	0
111	- náklady na tvorbu fondu na podporu štúdia študentov so špecifickými potrebami (účet 556 300)	21 511		1 712		-19 799	0
112	- náklady na tvorbu ostatných fondov (účty 556 510, 556 520, 556 600)					0	0
113	Poskytnuté príspevky (účtová skupina 56: 561 až 563)	72 506		87 518		15 012	0
114	Vnútroorganizačné prevody nákladov (účtová skupina 57)	4 516 122	987 924	1 873 555	2 081 674	-2 642 567	1 093 750
115	Daň z príjmov (účtová skupina 59: 591 až 595)	40 346	41 789	21 205	51 020	-19 141	9 230
116	Spolu [R1+R14+R22+R29+R37+R40+R45+R61+SUM (R68:R69)+R70+R77+SUM (R82:R83)+R84+R89+R101+R112+R114]	71 222 702	7 929 182	84 337 181	6 622 132	13 114 479	-1 307 050

Pozn. v R109 ide o náklady na tvorbu FR z predaja a likvidácie majetku = T11R5=T13R5

*) analytiky - odpisy, z ktorých sa tvorí fond reprodukcie

Tabuľka č. 6: Zamestnanci a náklady na mzdy verejnej vysokej školy v roku 2025

Názov verejnej vysokej školy: Žilinská univerzita v Žiline

Názov fakulty:

Číslo riadku	Kategoría zamestnancov	Priemerný evidenčný prepočítaný počet zamestnancov za rok 2025				Náklady na mzdy poskytované z prostriedkov štátneho rozpočtu (v Eur)	z toho:		Náklady na mzdy poskytované z iných zdrojov (v Eur)	Náklady na mzdy spolu (v Eur)	Priemerné platy	kvartil q1 25%	kvartil q2 50% medián *)	kvartil q3 75%
		Počet zamestnancov platených z prostriedkov štátneho rozpočtu	z toho: Zamestnanci platení z dotácie MŠVVaM SR	Počet zamestnancov platených z iných zdrojov	Počet zamestnancov spolu		Náklady na mzdy poskytované z dotácie MŠVVaM SR (v Eur)							
		A	B	C	D=A+C	E	F	G	H=E+G	I=H/D/12				
1	Vysokoškolskí učitelia spolu [SUM(R2:R6)]	514	514	12	526	15 979 634	15 837 087	2 300 149	18 279 783	2 896	1990	2372	3056	
2	- vysokoškolskí učitelia s funkčným zaradením "profesor" *)	86	86	2	88	3 999 693	3 967 485	681 048	4 680 741	4 433	2768	3423	4801	
3	- vysokoškolskí učitelia s funkčným zaradením "docent"	177	177	2	179	5 646 446	5 591 739	741 905	6 388 351	2 974	2285	2636	3246	
4	- vysokoškolskí učitelia s funkčným zaradením "odborný asistent"	217	217	7	224	5 616 872	5 561 240	807 974	6 424 846	2 390	1850	2148	2477	
5	- vysokoškolskí učitelia s funkčným zaradením "asistent"	7	7	1	8	151 457	151 457	36 039	187 496	1 953	1810	2036	2141	
6	- vysokoškolskí učitelia s funkčným zaradením "lektor"	27	27		27	565 166	565 166	33 183	598 349	1 847	1668	1747	1927	
7	Odborní zamestnanci	108	108	18	126	2 273 732	2 273 732	664 521	2 938 253	1 943	1370	1715	2268	
	z toho:													
8	- na oblasť IT	35	35	1	36	901 654	901 654	127 024	1 028 678	2 381	1656	1955	2431	
9	Administratívni zamestnanci spolu [SUM(R10:R12)]	200	200	5	205	4 604 332	4 594 768	528 340	5 132 672	2 086	1529	1794	2271	
10	- zamestnanci zaradení na rektorátoch	108	108	5	113	2 686 103	2 678 339	344 356	3 030 459	2 235	1617	1855	2351	
11	- zamestnanci zaradení na dekanátoch	61	61		61	1 409 700	1 407 950	136 264	1 545 964	2 112	0	0	0	
12	- zamestnanci zaradení na ostatných pracoviskách	31	31		31	508 529	508 479	47 720	556 249	1 495	1261	1375	1646	
13	Výskumní pracovníci alebo umeleckí pracovníci	150	150	4	154	4 287 014	4 253 217	483 043	4 770 057	2 581	1718	2132	2986	
14	Prevádzkovi zamestnanci okrem zamestnancov študentských	198	198	5	203	2 872 307	2 872 307	289 758	3 162 065	1 298	996	1165	1365	
15	Zamestnanci osobitne financovaných súčastí verejnej vysokej školy	0	0	0	0	48 672	48 672	0	48 672	0	X	X	X	
15a	Prevádzka centrálnych informačných systémov				0	48 672	48 672		48 672	0	X	X	X	
15b					0				0	0	X	X	X	
15c					0				0	0	X	X	X	
15d					0				0	0	X	X	X	
					0									
16	Zamestnanci študentských domovov	108	108		108	1 500 714	1 500 714	265 558	1 766 272	1 363	1125	1299	1441	
17	Zamestnanci študentských jedální			60	60	56 620	56 620	948 837	1 005 457	1 396	1086	1307	1480	
18	Spolu [R1+R7+R9+R13+R14+R16+R17] ¹⁾	1 278	1 278	104	1 382	31 574 353	31 388 445	5 480 206	37 054 559	2 234				

pozn.1): rozdiel medzi údajom, vykazovaným v stĺpci T6_R18_SH a údajom v T5_R56_(SC+SD) uviesť v komentári

*) medzi profesorov sa započítava aj funkčné zaradenie "hostujúci profesor"

medián *) = stredná hodnota

Pre účely výpočtu počtu zamestnancov bola použitá metóda - Priemerný evidenčný počet zamestnancov - prepočítaný počet - je aritmetickým priemerom denných evidenčných počtov zamestnancov

za sledované obdobie prepočítaných na plnú zamestnanosť podľa dĺžky pracovných úväzkov zamestnancov, resp. podľa skutočne odpracovaných hodín. U zamestnancov, ktorí vykonávajú v organizácii činnosť v ďalšom pracovnom pomere, sa výpočet priemerného evidenčného počtu zamestnancov prepočítaného na plne zamestnaných skladá z dvoch častí:

- prvýkrát sa započítavajú do evidenčného počtu zamestnancov vo fyzických osobách s plným týždenným pracovným časom, ktorý sa rovná ich prepočítanému počtu, a to pracovným úväzkom v hlavnom zamestnaní;
- druhýkrát sa započítavajú do evidenčného počtu zamestnancov prepočítaného, a to svojím pracovným úväzkom v ďalšom pracovnom pomere.

Do evidenčného počtu zamestnancov prepočítaného sa títo zamestnanci započítavajú dvakrát na rozdiel od evidenčného počtu zamestnancov vo fyzických osobách, v ktorom sú započítaní iba raz.

Tabuľka č. 7: Náklady verejnej vysokej školy na štipendiá doktorandov v dennej forme štúdia v roku 2025

Názov verejnej vysokej školy: **Žilinská univerzita v Žiline**

Názov fakulty:

Číslo riadku	Položka	z dotácií (ostatné kódy okrem kódu 13)	z iných zdrojov kód 13	Náklady spolu
		A	B	C = A+B
1	Náklady na štipendiá doktorandov v dennej forme štúdia spolu	2 495 979		2 495 979
2	Počet osobomesiacov interných doktorandov spolu za 2025	2 016		2 016
3	Priemerný mesačný náklad na doktoranda	1 238,08	0,00	1 238,08

Pod pojmom "interný doktorand" sa rozumie doktorand, ktorému vysoká škola vypláca štipendium v zmysle § 54 zák. č.131/2002 Z.z. o vysokých školách a o zmene a doplnení niektorých zákonov.

**Tabuľka č. 8: Údaje o systéme sociálnej podpory - časť sociálne štipendiá (§ 96 zákona)
za roky 2024 a 2025**

Názov verejnej vysokej školy: Žilinská univerzita v Žiline Názov fakulty:		uvádzajú sa štipendiá vyplatené zo štátneho rozpočtu, kód v CRŠ: 1			
Číslo riadku	Položka	2024		2025	
		Finančné prostriedky (v Eur)	Počet študentov poberajúcich sociálne štipendium	Finančné prostriedky (v Eur)	Počet študentov poberajúcich sociálne štipendium
		A	B	C	D
1	Výdavky na sociálne štipendiá (§ 96 zákona) za kalendárny rok	351 245	X	298 820	X
2	Počet študentov poberajúcich sociálne štipendiá v osobomesiacoch ¹⁾	X	1 388	X	1 222
3	Počet študentov poberajúcich sociálne štipendiá ²⁾	X	180	X	164
4	Nevyčerpaná dotácia (+) / nedoplatok dotácie (-) k 31. 12. predchádzajúceho roka [R4_SC = R6_SA]	272 728	X	214 946	X
5	Príjem z dotácie poskytnutej na sociálne štipendiá v rámci dotačnej zmluvy z kapitoly MŠVVaM k 31.12.	316 263	X	432 803	X
6	Nevyčerpaná dotácia (+) / nedoplatok dotácie (-) k 31. 12. bežného roka [R4+R5-R1]	237 746	X	348 929	X
7	Priemerné štipendium na 1 študenta na mesiac [R1_SA/R2_SB resp. R1_SC/R2_SD]	253	X	245	X

1) V stĺpcoch B a D sa uvádza prepočítaný počet študentov určený ako počet osobomesiacov, počas ktorých bolo poskytované sociálne štipendium.

2) V stĺpcoch B a D sa uvádza celkový (fyzický) počet študentov, ktorým bolo v príslušnom kalendárnom roku poskytnuté sociálne štipendium bez ohľadu na počet mesiacov.

**Tabuľka č. 8a: Údaje o systéme sociálnej podpory - časť tehotenské štipendiá (§ 96b zákona)
za roky 2024 a 2025**

Názov verejnej vysokej školy: Žilinská univerzita v Žiline Názov fakulty:		uvádzajú sa štipendiá vyplatené zo štátneho rozpočtu, kód v CRŠ: 21			
Číslo riadku	Položka	2024		2025	
		Finančné prostriedky (v Eur)	Počet študentov poberajúcich tehotenské štipendium	Finančné prostriedky (v Eur)	Počet študentov poberajúcich tehotenské štipendium
		A	B	C	D
1	Výdavky na tehotenské štipendiá (§ 96 zákona) za kalendárny rok	24 000	X	22 800	X
2	Počet študentov poberajúcich tehotenské štipendiá v osobomesiacoch ¹⁾	X	120	X	114
3	Počet študentov poberajúcich tehotenské štipendiá ²⁾	X	29	X	28
4	Nevyčerpaná dotácia (+) / nedoplatok dotácie (-) k 31. 12. predchádzajúceho roka [R4_SC = R6_SA]	0	X	22 800	X
5	Príjem z dotácie poskytnutej na tehotenské štipendiá v rámci dotačnej zmluvy z kapitoly MŠVVaM k 31.12.	24 000	X		X
6	Nevyčerpaná dotácia (+) / nedoplatok dotácie (-) k 31. 12. bežného roka [R4+R5-R1]	0	X	0	X

1) V stĺpcoch B a D sa uvádza prepočítaný počet študentiek určený ako počet osobomesiacov, počas ktorých bolo poskytované tehotenské štipendium

2) V stĺpcoch B a D sa uvádza celkový (fyzický) počet študentiek, ktorým bolo v príslušnom kalendárnom roku poskytnuté motivačné štipendium bez ohľadu na počet mesiacov.

**Tabuľka č. 9: Údaje o systéme sociálnej podpory - časť výnosy a náklady¹⁾ študentských domovov
(bez zmluvných zariadení) za roky 2024 a 2025**

Názov verejnej vysokej školy: **Žilinská univerzita v Žiline**

Číslo riadku	Položka	Náklady / Výnosy		Počty ubytovaných	
		2024	2025	2024	2025
		A	B	C	D
1	Projektovaná lôžková kapacita študentského domova k 31. 12. kalendárneho roka (v počte miest)	X	X	4 578	4 520
2	Počet ubytovaných študentov (vrátane interných doktorandov) ²⁾ v osobomesiacoch	X	X	30 890	31 498
3	Priemerný prepočítaný počet ubytovaných študentov [(R2/12)]	X	X	2 574	2 625
4	Výnosy z poplatkov za ubytovanie od študentov počas výučbového obdobia (10 mesiacov)	1 798 561	2 086 158	X	X
5	Výnosy z poplatkov za ubytovanie od študentov počas hlavných prázdnin (od interných doktorandov) a počty ubytovaných študentov	224	9 791	102	
6	Výnos z dotácie zo štátneho rozpočtu na študentské domovy (vrátane zmluvných zariadení a valorizácie miezd ŠJ)	2 529 554	2 960 732	X	X
7	Ostatné výnosy zo študentských domovov	107 269	74 133	X	X
8	Výnosy zo študentských domovov v kalendárnom roku spolu [SUM(R4:R7)]	4 435 607	5 130 814	X	X
9	Náklady študentských domovov spolu [R10+R11]	4 494 282	4 794 332	X	X
10	- náklady študentských domovov (bez zmluvných zariadení) - mzdy a odvody	2 025 632	2 155 294	X	X
11	- náklady študentských domovov (bez zmluvných zariadení) - ostatné	2 468 650	2 639 038	X	X
12	Rozdiel výnosov a nákladov na študentské domovy v kalendárnom roku [R8-R9]	-58 675	336 482	X	X
13	Priemerné ročné náklady na jedného ubytovaného študenta [R9/R3]	1 746	1 827	X	X

1) Výnosy a náklady z podnikateľskej činnosti sa neuvádzajú.

2) Uvádzajte počet denných študentov I. a II. stupňa štúdia počas výučbového obdobia, najviac však 10 mesiacov a denných študentov III. stupňa štúdia (doktorandov) vrátane hlavných prázdnin maximálne 12 mesiacov.

**Tabuľka č. 10: Údaje o systéme sociálnej podpory - časť výnosy a náklady¹⁾ študentských jedální
za roky 2024 a 2025**

Názov verejnej vysokej školy: **Žilinská univerzita v Žiline**

Číslo riadku	Položka	2024	2025
		A	B
1	Výnosy²⁾ študentských jedální súvisiace so stravovaním študentov spolu [R2+R5]	1 876 303	2 222 726
2	Tržby jedální súvisiace so stravovaním študentov v kalendárnom roku spolu [R3+R4]	1 097 151	1 163 668
3	- tržby za stravné lístky študentov	1 097 151	1 163 668
4	- ostatné tržby súvisiace so stravovaním študentov		
5	Výnos z dotácie zo štátneho rozpočtu na študentské jedálne spolu [R6+R7-R8]	779 152	1 059 058
6	- zostatok nevyčerpanej dotácie (+)/ nedoplatok dotácie (-) z predchádzajúcich rokov [R6_SB=R8_SA]	603 079	334 637
7	- účelová dotácia v danom kalendárnom roku	510 710	765 710
8	- prenos zostatku dotácie do nasledujúceho kalendárneho roku [R6+R7-R15]	334 637	41 289
9	Náklady na činnosť študentských jedální súvisiace so stravovaním študentov za kalendárny rok	1 577 768	3 048 657
	z toho:		
10	- náklady na jedlá študentov ³⁾	1 577 768	1 673 568
11	Rozdiel výnosov a nákladov študentských jedální súvisiacich so stravovaním študentov [R1-R9]	298 535	-825 931
12	Počet vydaných jedál študentom v kalendárnom roku	389 576	441 274
13	- počet vydaných jedál študentom vo vlastných stravovacích zariadeniach ³⁾	389 576	441 274
14	- počet vydaných jedál študentom v zmluvných zariadeniach ⁴⁾		
15	Nárok na príspevok zo štátneho rozpočtu na jedlá podľa metodiky	779 152	1 059 058
16	Priemerné náklady na jedlo študenta v Eur [R10/R13]	4	4

1) Výnosy a náklady z podnikateľskej činnosti sa neuvádzajú, neuvádzajú sa ani výnosy a náklady súvisiace so stravovaním zamestnancov.

2) Všetky údaje o výnosoch a nákladoch sa uvádzajú v Eur.

3) Uvádzajú sa **jedlá vydané študentom len vo vlastnej jedálni**, na ktoré sa poskytuje dotácia.

4) Uvádzajú sa **všetky jedlá vydané študentom v zmluvných zariadeniach**, na ktoré sa poskytuje dotácia.

Tabuľka č. 11: Zdroje verejnej vysokej školy na obstaranie a technické zhodnotenie dlhodobého majetku v rokoch 2024 a 2025

Názov verejnej vysokej školy: **Žilinská univerzita v Žiline**

Číslo riadku	Položka	Objem zdrojov	
		2024	2025
		A	B
1	Stav fondu reprodukcie k 1.1.	5 589 855	2 955 407
2	Tvorba fondu reprodukcie v kalendárnom roku spolu [SUM(R3:R8)]	1 458 518	6 192 204
3	- tvorba fondu z hospodárskeho výsledku (účet 413 111) ¹⁾	4 983	1 832
4	- tvorba fondu z odpisov (účet 413 116, účet 413 916)	1 453 535	2 190 372
5	- tvorba fondu z výnosov z predaja (a likvidácie) majetku (účet 413 117)		
6	- tvorba fondu prevodom z rezervného fondu (účet 413 114)		4 000 000
7	- tvorba fondu z darov a z dedičstva (účet 413 112)		
8	- ostatná tvorba (účet 413 113) ²⁾		
9	Zdroje na obstaranie a technické zhodnotenie majetku z fondu reprodukcie [R1+R2]	7 048 373	9 147 611
10	Dotácia na kapitálové výdavky zo štátneho rozpočtu (111)	521 000	1 525 000
10a	Dotácia na kapitálové výdavky z prostriedkov EÚ (štrukturálnych fondov vrátane spolufinancovania)	245 188	11 385 243
11	Zostatok kapitálovej dotácie z predchádzajúceho roku (z dotácií na R10 a R10a)	513 017	207 996
12	Zdroje na obstaranie a technické zhodnotenie dlhodobého majetku z úverov		
13	Iné zdroje na obstaranie a technické zhodnotenie dlhodobého majetku (v danom roku vrátane zostatkov na týchto zdrojoch)	4 573 969	5 619 170
14	Zdroje na obstaranie a technické zhodnotenie dlhodobého majetku spolu [SUM(R9:R13)]	12 901 548	27 885 020

1) Vrátane tvorby z nerozdeleného zisku z minulých rokov.

2) Ostatná tvorba fondu reprodukcie v zmysle § 16a ods. 8 zákona č. 131/2002 Z. z.o vysokých školách v znení neskorších predpisov (kreditné úroky a kurzové zisky).

Tabuľka č. 12: Výdavky verejnej vysokej školy na obstaranie a technické zhodnotenie dlhodobého majetku v roku 2025

Názov verejnej vysokej školy: Žilinská univerzita v Žiline

Číslo riadku	Položka	Čerpanie kapitálovej dotácie v roku 2025 zo štátneho rozpočtu (111)	Čerpanie kapitálovej dotácie v roku 2025 z prostriedkov EÚ (štrukturálnych fondov)	Čerpanie bežnej dotácie v roku 2025 prostredníctvom fondu reprodukcie	Čerpanie z ostatných zdrojov prostredníctvom fondu reprodukcie	Čerpanie z úveru	Čerpanie z iných zdrojov (napr. z 131x, ...)	Celkové výdavky na obstaranie a technické zhodnotenie dlhodobého majetku
		A	B	C	D	E	F	G=A+B+C+D+E+F
1	Nákup pozemkov a nehmotných aktív		176 499	2 761	277 152		4 998	461 411
	z toho:							
2	- nákup softvéru		176 499	2 761	1 872		4 998	186 131
3	Nákup budov a stavieb							0
4	Nákup strojov, prístrojov, zariadení, techniky a náradia [SUM(R5:R10)]	174 053	4 530 920	428 118	627 776	0	153 524	5 914 392
5	- interiérové vybavenie (713 001)	115 207		85 160	65 653		4 266	270 286
6	- telekomunikačná technika (713 003)		27 564	33 332	32 941			93 837
7	- výpočtová technika (713 002)		943 945	27 536	123 024		2 262	1 096 767
8	- prevádzkové stroje, prístroje, zariadenia, technika a náradie (713 004)	58 846	2 894 519	230 796	226 181		89 819	3 500 161
9	- špeciálne stroje, prístroje, zariadenia, technika, náradie a materiál (713 005)		664 892	51 294	179 978		57 177	953 341
10	- komunikačná infraštruktúra (713 006)							0
11	Nákup dopravných prostriedkov všetkých druhov		5 934				3 372	9 306
12	Prípravná a projektová dokumentácia	14 803		3 969	5 550		89 094	113 416
13	Realizácia stavieb a ich technického zhodnotenia	1 203 424	6 940 365	502 803	4 625 658		501 650	13 773 901
14	Rekonštrukcia a modernizácia strojov a zariadení		32 352		449			32 801
15	Nákup ostatného dlhodobého majetku							0
16	Iné nezaradené						2 003	2 003
17	Výdavky na obstaranie a technické zhodnotenie dlhodobého majetku spolu [R1+SUM(R3:R4)+SUM(R11:R16)]	1 392 281	11 686 070	937 652	5 536 586	0	754 641	20 307 230

Tabuľka č. 13: Stav a vývoj finančných fondov verejnej vysokej školy v rokoch 2024 a 2025

Názov verejnej vysokej školy: Žilinská univerzita v Žiline													
Číslo riadku	Fondy VVŠ	Rezervný fond		Fond reprodukcie		Štipendijný fond		Fond na podporu štúdia študentov so špecifickými potrebami		Ostatné fondy		Fondy spolu	
		2024	2025	2024	2025	2024	2025	2024	2025	2024	2025	2024	2025
		A	B	C	D	E	F	G	H	I	J	K=A+C+E+G+I	L=B+D+F+H+J
1	Stav fondu k 1.1. kalendárneho roku [R1_SB = R12_SA ...]	4 657 132	6 650 330	5 589 855	2 955 407	1 106 468	1 334 734	165 225	175 510	470 379	487 959	11 989 058	11 603 941
2	Tvorba fondu v kalendárnom roku spolu SUM(R3:R10)	1 993 198	732 891	1 458 518	6 192 204	2 123 303	1 918 088	22 511	41 812	105 548	66 386	5 703 077	8 951 381
3	- tvorba fondu z výsledku hospodárenia ¹⁾	1 993 198	732 891	4 983	1 832	4 983	1 832	1 000	1 000			2 004 164	737 555
4	- tvorba fondu z odpisov	X	X	1 453 535	2 190 372	X	X	X	X	X	X	1 453 535	2 190 372
5	- tvorba fondu z predaja alebo likvidácie majetku	X	X			X	X	X	X	X	X	0	0
6	- tvorba fondu prevodom z rezervného fondu	X	X		4 000 000							0	4 000 000
7	- tvorba fondu z darov a z dedičstva									105 548	66 386	105 548	66 386
8	- tvorba fondu z dotácie ²⁾	X	X	X	X	1 980 733	1 729 303	21 511	40 812	X	X	1 980 733	1 729 303
9	- tvorba fondu z výnosov zo školného	X	X	X	X	137 587	186 953	X	X	X	X	137 587	186 953
10	- ostatná tvorba ²⁾											0	0
11	Čerpanie fondu k 31. 12. kalendárneho roku		4 000 000	4 092 966	6 201 977	1 895 036	2 160 901	12 226	0	87 967	87 586	6 088 195	12 450 463
12	Stav fondu k 31.12. kalendárneho roku [R1+R2-R11]	6 650 330	3 383 221	2 955 407	2 945 634	1 334 734	1 091 922	175 510	217 322	487 959	466 760	11 603 941	8 104 859
13	Krytie fondu finančnými prostriedkami na osobitnom bankovom účte ³⁾ k 31.12.	0	0	169 406	177 905	365	365	0	0	0	0	169 771	178 270

1) Vrátane tvorby z nerozdeleného zisku z minulých rokov.

2) Len ak umožňuje zákon.

3) Uvádza sa v prípade, ak si vysoká škola vytvorila osobitný bankový účet na krytie fondu - napríklad fondu reprodukcie.

**Tabuľka č. 14: Príjmy verejnej vysokej školy z prostriedkov Plánu obnovy a odolnosti z kapitoly MŠVVaM SR
a z iných kapitol v roku 2025**

Názov verejnej vysokej školy: **Žilinská univerzita v Žiline**

Názov fakulty:

Číslo riadku	Položka	Bežné dotácie z POO	Kapitálové dotácie z POO	Dotácie spolu bežné a kapitálové v roku 2025
		A	B	C=A+B
1	zdroj 1P01		2 355 633	2 355 633
2	zdroj 1P02	129 657	785 496	915 153
3	zdroj 1P01 + 1P02 spolu	129 657	3 141 129	3 270 786
4	zdroj 3P01; 3P011	4 394 339	6 614 312	11 008 651
5	zdroj 3P02		1 038 159	1 038 159
6	zdroj 3P01 + 3P02 spolu	4 394 339	7 652 471	12 046 811
13	Dotácie z kapitoly MŠVVaŠ SR spolu [R1+R2+R4+R5]	4 523 996	10 793 601	15 317 597
14	Dotácie z iných kapitol spolu [R15+R18+R21+....] *)	602 276	534 530	1 136 806
15	zdroj 1P01 + 1P02 spolu	54 780	99 953	154 733
16	zdroj 1P01			0
17	zdroj 1P02	54 780	99 953	154 733
18	zdroj 3P01 + 3P02 spolu	547 496	434 577	982 073
19	zdroj 3P01	547 496	434 577	982 073
20	zdroj 3P02			0
21				
22				
23				
24	Dotácie z POO spolu [R13+R14]	5 126 272	11 328 131	16 454 402

*) za riadok 21 uveďte ďalšie zdroje, ktoré boli poskytnuté z POO a z iných kapitol

Tabuľka č. 15: Príjmy a výdavky verejnej vysokej školy v roku 2025 z rozvojových projektov na zmiernenie negatívnych dôsledkov vojny na Ukrajine

Názov verejnej vysokej školy: **Žilinská univerzita v Žiline**

Názov fakulty:

Číslo riadku	Položka	Príjmy VVŠ z kapitoly MŠVVaM SR	Príjmy VVŠ z iných kapitol ako MŠVVaM SR	Dotácie spolu v roku 2025	Výdavky VVŠ
		A	B	C=A+B	D
1	zdroj 11UA			0	

**Tabuľka č. 16: Štruktúra a stav finančných prostriedkov na bankových účtoch verejnej vysokej školy
k 31. decembru 2025**

Názov verejnej vysokej školy: **Žilinská univerzita v Žiline**
Názov fakulty:

Číslo riadku	Bankový účet	Stav účtu k 31.12.2025	Čísla účtov v tvare IBAN
	A	B	C
1	Účty v Štátnej pokladnici spolu [SUM(R2:R17)]	53 178 316	
2	dotačný účet VVŠ		SK438180000007000240890-Dotačný účet ŽU
2a	zostatkový účet VVŠ	18 544 153	SK728180000007000127169-zostatky dotácie
3	bežné účty uvedené v R4:R6	5 314 878	
4	- bežné účty pre študentské domovy		SK678180000007000282847-BÚ UZ Hliny, SK458180000007000282855-BÚ UZ VD,
5	- bežné účty pre študentské jedálne		SK838180000007000716537-Strava UNIZA
6	- bežné účty na riešenie úloh vedy a výskumu zo SR, resp.zahraničia	5 314 878	SK738180000007000080882-zahr.projekty, SK218180000007000080751-granty, SK238180000007000271320-zahr.projekty SvF, SK978180000007000496968-ERAdiate, SK058180000007000684088-Medzinárodné projekty EU, SK788180000007000690146-POO ŽU, SK168180000007000694366-AIMSECURE ŽU, SK978180000007000712405-Podpora biodiverzity, SK758180000007000712413-Modernizácia vzdel.programu, SK038180000007000739026-Program SK,
7	devízové účty		
8	účty rezervného fondu		
9	účty fondu reprodukcie	177 905	SK128180000007000080719-fond reprodukcie
10	účty štipendijného fondu	365	SK508180000007000072081-štipendijný fond
11	účty fondov na podporu štúdia študentov so špecifickými potrebami		
12	účty ostatných fondov		
13	účty sociálneho fondu	129 504	SK948180000007000072065-sociálny fond
14	účty podnikateľskej činnosti	1 152 593	SK958180000007000080874-PČ MENZA, SK688180000007000080778-PČ ŽU, SK598180000007000151847-PČ EDIS, SK248180000007000080794-PČ SJF, SK618180000007000080807-PČ PEDaS, SK398180000007000080815-PČ SvF, SK178180000007000080823-PČ FRI, SK928180000007000080831-PČ FEIT, SK428180000007000080858-PČ FHV, SK208180000007000080866-PČ UZ Hliny, SK138180000007000131141-PČ FBI, SK748180000007000201920-PČ ÚKaI, SK138180000007000239005-PČ UZ VD, SK148180000007000671607-DPH UNIZA, SK158180000007000722902-PČ ústav MaKD,
15	účty termínovaných vkladov		
16	bežné účty - zábezpeka	18 989	SK058180000007000444375-fin.záb.-VO, SK058180000007000444789-fin.záb.-stavby,
17	ostatné bankové účty v Štátnej pokladnici mimo účtov uvedených v R2:R16	27 839 929	SK628180000007000255777-zostatky ost.dotácii, SK288180000007000622370-Prijmový účet ŽU, SK138180000007000641846-Refundácie ŠF, SK408180000007000080700-BÚ ŽU, SK468180000007000080786-BÚ LVVC, SK368180000007000445589-BÚ ÚKaI, SK318180000007000166707-BÚ ÚCV, SK598180000007000269896-BÚ SvF, SK828180000007000267057-BÚ CETRA, SK818180000007000269888-BÚ PEDaS, SK348180000007000269861-BÚ SJF, SK748180000007000269917-BÚ FEIT, SK968180000007000269909-BÚ FRI, SK528180000007000269925-BÚ FHV, SK308180000007000269933-BÚ FBI, SK698180000007000375349-BÚ ÚZVV, SK048180000007000326467-vzdel.učiteFov, SK578180000007000489346-BÚ VC, SK358180000007000489354-BÚ UVP, SK438180000007000080743-darovací účet, SK558180000007000201971-mzdový účet, SK858180000007000252162-ERASMUS, SK848180000007000287488-NSS e-Twinning, SK028180000007000652908-projekty DSV, SK038180000007000660262-projekty COVID, SK408180000007000676280-prevádzka AŠ, SK138180000007000676475-Nákup pozemku, SK038180000007000684803-Konsolidačný účet, SK728180000007000689866-Viacúčelové ihriská, SK398180000007000705301-Materská škola, SK958180000007000708270 Športoviská, SK128180000007000713256-Revitalizácia ŠA, SK978180000007000722881-BÚ ústav MaKD, SK468180000007000731462-Predaj majetku ŽU ZA,
18	účty mimo Štátnej pokladnice spolu		SK2002000000001825912455-ŠP Žilinská univerzita
19	Peniaze na ceste (účet 261)		
20	Stav bankových účtov v ŠP spolu [R1+R18+R19]	53 178 316,36	

**Tabuľka č. 17: Prijmy verejnej vysokej školy z prostriedkov EÚ a z prostriedkov na ich spolufinancovanie
zo štátneho rozpočtu v roku 2025**

Názov verejnej vysokej školy: **Žilinská univerzita v Žiline**
Názov fakulty:

Číslo riadku	Položka	Bežné dotácie		Kapitálové dotácie		Dotácie spolu	
		z EÚ	spolufinancovanie zo ŠR	z EÚ	spolufinancovanie zo ŠR	z EÚ	spolufinancovanie zo ŠR
		A	B	C	D	E=A+C	F=B+D
1	zdroj 1BA + 3BA spolu	0	0	0	0	0	0
2	zdroj 1BA1; 3BA1		x		x	0	x
3	zdroj 1BA2; 3BA2	x		x		x	0
4	zdroj 1BB + 3BB spolu	0	0	0	0	0	0
5	zdroj 1BB1; 3BB1		x		x	0	x
6	zdroj 1BB2; 3BB2	x		x		x	0
7	zdroj 1AA + 3AA spolu	0	0	0	0	0	0
8	zdroj 1AA1; 3AA1		x		x	0	x
9	zdroj 1AA2; 3AA2	x		x		x	0
10	zdroj 1AC + 3AC spolu	0	0	0	0	0	0
11	zdroj 1AC1; 3AC1		x		x	0	x
12	zdroj 1AC2; 3AC2; 1AC3; 3AC3	x		x		x	0
13	Dotácie z kapitoly MŠVVaM SR spolu [R1+R4+R7+R10]	0	0	0	0	0	0
14	Dotácie z iných kapitol spolu [R15+R18+R21+....] *)	5 032 272	359 945	52 578	2 267	5 084 850	362 212
15	zdroj 1BA + 3BA spolu	3 801 717	278 477	0	0	3 801 717	278 477
16	zdroj 1BA1; 3BA1	3 801 717	x		x	3 801 717	x
17	zdroj 1BA2; 3BA2	x	278 477	x		x	278 477
18	zdroj 1BH + 3BH spolu	325 972	48 896	15 115	2 267	341 087	51 163
19	zdroj 1BH1; 3BH1	325 972	x	15 115	x	341 087	x
20	zdroj 1BH2; 3BH2	x	48 896	x	2 267	x	51 163
21	zdroj 1AJ + 3AJ spolu	904 582	32 572	37 464	0	942 046	32 572
22	zdroj 1AJ3; 3AJ3	904 582	x	37 464	x	942 046	x
23	zdroj 1AJ4; 3AJ4	x	32 572	x		x	32 572
24	Dotácie z prostriedkov EÚ spolu [R13+R14]	5 032 272	359 945	54 845	2 267	5 084 850	362 212

*) za riadok 23 uvedte ďalšie zdroje, ktoré boli poskytnuté z EÚ a z iných kapitol

Tabuľka č. 18: Príjmy z dotácií verejnej vysokej školy zo štátneho rozpočtu z kapitoly MŠVVaM SR poskytnuté mimo programu 077 a mimo príjmov z prostriedkov EÚ (zo štrukturálnych fondov) v roku 2025

Názov verejnej vysokej školy: **Žilinská univerzita v Žiline**

Názov fakulty:

Číslo riadku	Položka	Bežné dotácie	Kapitálové dotácie	Dotácia spolu
		A	B	C=A+B
	<i>nadrezortná veda a technika</i>			
1	Program 06K [SUM(R2+R3+R4+R5)]	1 292 539,23	0	1 292 539,23
2	- Podprogram 06K 11	1 224 539,23		1 224 539,23
3	- Podprogram 06K 12	68 000		68 000
4	- Podprogram 06K 18			0
5	- Podprogram 06K 19			0
	<i>zabezpečenie mobilit v súlade s medzinárodnými zmluvami</i>			
6	- Prvok 021 02 05			0
7	- Podprogram 05T 08	45 070		45 070
8	Ostatné dotácie [SUM(R8a..R8x)]	600	0	600
8a	- 078 (duálne vzdelávania) *	600		600
9	Spolu [R1+R6+R7+R8]	1 338 209,23	0	1 338 209,23

* finančné prostriedky poskytnuté na duálne vzdelávanie prostredníctvom Štátneho inštitútu odborného vzdelávania (preposlané prostriedky ministerstva školstva)

Tabuľka č. 19: Štipendiá z vlastných zdrojov podľa § 97 zákona v rokoch 2024 a 2025

Názov verejnej vysokej školy: Žilinská univerzita v Žiline Názov fakulty:		uvádzajú sa len štipendiá vyplatené z vlastných zdrojov, v CRŠ kód 9 a kód 23			
Číslo riadku	Položka	2024		2025	
		Náklady na štipendiá	Počet študentov poberajúcich štipendium	Náklady na štipendiá	Počet študentov poberajúcich štipendium
		A	B	C	D
1	Štipendiá z vlastných zdrojov vysokej školy (§ 97 zákona) spolu [R2+R5+R8+R11+R14+R17]	144989	734	193846	913
2	- prospechové [R3+R4]	0	0	3815	18
3	- poskytnuté jednorázovo			3815	18
4	- poskytované mesačne ¹⁾				
5	-za dosiahnutie vynikajúceho výsledku v oblasti štúdia [R6+R7]	55486	225	77590	288
6	- poskytnuté jednorázovo	55486	225	65590	278
7	- poskytované mesačne ¹⁾			12000	10
8	-za dosiahnutie vynikajúceho výsledku vo výskume a vývoji [R9+R10]	17948	90	31316	133
9	- poskytnuté jednorázovo	17948	90	31316	133
10	- poskytované mesačne ¹⁾				
11	- za umeleckú alebo športovú činnosť [R11+R12]	66980	376	72700	392
12	- poskytnuté jednorázovo	66980	376	72700	392
13	- poskytované mesačne ¹⁾				
14	- na sociálnu podporu [R15+R16]	0	0	0	0
15	- poskytnuté jednorázovo				
16	- poskytované mesačne ¹⁾				
17	- iné nezaradené	4575	43	8425	82
18	- poskytnuté jednorázovo	4575	43	8425	82
19	- poskytované mesačne ¹⁾				
20	Počet študentov poberajúcich štipendiá z vlastných zdrojov ²⁾	X	514	X	586

1) V stĺpcoch B a D sa uvádza prepočítaný počet študentov určený ako počet osobomesiacov, počas ktorých bolo poskytované štipendium .

2) V stĺpcoch B a D sa uvádza celkový (fyzický) počet študentov, ktorým bolo v príslušnom roku poskytované štipendium.

Do tabuľky sa uvádzajú aj **motivačné štipendiá doktorandov**, nie však "normálne" štipendiá doktorandov podľa platovej tabuľky !!!

Tabuľka č. 20: Motivačné štipendiá v rokoch 2024 a 2025 (v zmysle § 96a zákona)

Názov verejnej vysokej školy: **Žilinská univerzita v Žiline**

Názov fakulty:

Číslo riadku	Položka	2024		2025	
		mot. štipendiá podľa § 96a, ods.1, písm. a) (kód v CRŠ: 19) ²⁾	mot. štipendiá podľa § 96a, ods.1, písm. b) (kódy v CRŠ: 4, 5, 6, 7, 8) ³⁾	mot. štipendiá podľa § 96a, ods.1, písm. a) (kód v CRŠ: 19) ²⁾	mot. štipendiá podľa § 96a, ods.1, písm. b) (kódy v CRŠ: 4, 5, 6, 7, 8) ³⁾
		A	B	C	D
1	Nevyčerpaná dotácia (+) / nedoplatok dotácie (-) na motivačné štipendiá k 31. 12. predchádzajúceho kalendárneho roka			14	4
2	Príjem z dotácie na motivačné štipendiá z kapitoly MŠVVaM SR v kalendárnom roku	531 720	336 200	484 400	336 200
3	Výdavky na motivačné štipendiá v kalendárnom roku	531 706	336 196	472 400	336 200
4	Nevyčerpaná dotácia (+) / nedoplatok dotácie (-) k 31. 12. kalendárneho roka [R1+R2-R3]	14	4	12 014	4
5	Počet študentov, ktorým bolo priznané motivačné štipendium ¹⁾	1 215	703	274	704

1) V riadku 5 sa uvedie celkový fyzický počet študentov (pričom 1 študent sa počíta za 1 fyzickú osobu), ktorým bolo vyplatené motivačné štipendium v kalendárnom roku.

2) Uvádzajú sa len motivačné štipendiá vyplatené podľa § 96a, ods.1, písm. a) (kód CRŠ 19).

3) Uvádzajú sa len motivačné štipendiá vyplatené podľa § 96a, ods.1, písm. b) (kódy v CRŠ: 4, 5, 6, 7, 8).

Tabuľka č. 20a: Štipendiá z Plánu obnovy a odolnosti - POO za rok 2025

Názov verejnej vysokej školy: Žilinská univerzita v Žiline Názov fakulty:		uvádzajú sa štipendiá vyplatené z POO, kód v CRŠ: 24 - talentovani študenti	uvádzajú sa štipendiá vyplatené z POO, kód v CRŠ: 25 - znevýhodnení študenti	uvádzajú sa štipendiá vyplatené z POO, kód v CRŠ: 27 - zahraniční študenti	uvádzajú sa štipendiá vyplatené z POO, kód v CRŠ: 29 - nedostatkové povolania – talentovani študenti	uvádzajú sa štipendiá vyplatené z POO, kód v CRŠ: 30 - nedostatkové povolania – znevýhodnení študenti	uvádzajú sa iné štipendiá vyplatené z POO						
Číslo riadku	Položka	2025		2025		2025		2025		2025			
		Finančné prostriedky (v Eur)	Počet študentov poberajúcich štipendium z POO	Finančné prostriedky (v Eur)	Počet študentov poberajúcich štipendium z POO	Finančné prostriedky (v Eur)	Počet študentov poberajúcich štipendium z POO	Finančné prostriedky (v Eur)	Počet študentov poberajúcich štipendium z POO	Finančné prostriedky (v Eur)	Počet študentov poberajúcich štipendium z POO		
		A	B	C	D	E	F	G	H	I	J	K	L
1	Počet študentov poberajúcich štipendiá z POO v osobomesiacoch ¹⁾	X	1 367	X	716	X	62	X	281	X	80	X	22
2	Počet študentov poberajúcich štipendiá z POO ²⁾	X	142	X	72	X	5	X	21	X	6	X	11
3	Nevyčerpaná dotácia (+) / nedoplatok dotácie (-) k 31. 12. predchádzajúceho roka	420 600	X	208 900	X	18 800	X	X	X	X	X	X	X
4	Príjem z dotácie poskytnutej na štipendiá z POO v rámci zmluvy z kapitoly MŠVVaM k 31.12. - komponent 10	270 000	X	189 000	X	24 000	X	94 500	X	31 500	X	X	X
5	Príjem z dotácie poskytnutej na štipendiá z POO v rámci zmluvy k 31.12. - mimo komponent 10	X	X	X	X	X	X	X	X	X	X	X	X
6	Výdavky na štipendiá z POO za kalendárny rok	410 100	X	214 800	X	24 800	X	97 600	X	27 500	X	31 123	X
7	Výdavky - vrátenie príjmov zo zostatku dotácie min. rokov	4 200	X	6 900	X	X	X	2 000	X	2 000	X	X	X
8	Nevyčerpaná dotácia (+) / nedoplatok dotácie (-) k 31. 12. bežného roka [R3+R4-R6-R7]; [R3+R5-R6-R7] pre SG a SH	276 300	X	176 200	X	18 000	X	-5 100	X	2 000	X	-31 123	X
9	Časové rozlíšenie - štipendiá za rok 2025, vyplatené VVŠ v roku 2026	30 000	X	14 100	X	2 000	X	X	X	X	X	X	X
10	Časové rozlíšenie - štipendiá za rok 2024, vyplatené VVŠ v roku 2025	81 600	X	51 300	X	6 800	X	25 200	X	7 200	X	X	X

1) V stĺpcoch B, D, F a H sa uvádza prepočítaný počet študentov určený ako počet osobomesiacov, počas ktorých bolo poskytované štipendium z POO.

2) V stĺpcoch B, D, F a H sa uvádza celkový (fyzický) počet študentov, ktorým bolo v príslušnom kalendárnom roku poskytnuté štipendium z POO bez ohľadu na počet mesiacov.

Tabuľka č. 20b: Štipendiá z rozvojových projektov (RP) a iných zdrojov určené na zmiernenie negatívnych dôsledkov vojny na Ukrajine za rok 2025

Názov verejnej vysokej školy: Žilinská univerzita v Žiline Názov fakulty:		uvádzajú sa štipendiá vyplatené zo ŠR - rozvojové projekty, kód v CRŠ: 26		uvádzajú sa štipendiá vyplatené zo ŠR - mimo kapitolu MŠVVaM SR	
Číslo riadku	Položka	2025		2025	
		Finančné prostriedky (v Eur)	Počet študentov pobierajúcich štipendium z POO	Finančné prostriedky (v Eur)	Počet študentov pobierajúcich štipendium z POO
		A	B	C	D
1	Počet študentov pobierajúcich štipendiá z RP na zmiernenie negatívnych dôsledkov vojny na Ukrajine za kalendárny rok v osobomesiacoch ¹⁾	X		X	
2	Počet študentov pobierajúcich štipendiá určených na zmiernenie negatívnych dôsledkov vojny na Ukrajine za kalendárny rok ²⁾	X		X	
3	Nevyčerpaná dotácia na štipendiá z RP (+) / nedoplatok dotácie (-) k 31. 12. predchádzajúceho roka		X		X
4	Príjem z dotácie poskytnutej na štipendiá z RP v rámci zmluvy z kapitoly MŠVVaM k 31.12.		X		X
5	Výdavky na štipendiá z RP určené na zmiernenie negatívnych dôsledkov vojny na Ukrajine za kalendárny rok		X		X
6	Výdavky - vrátenie príjmov zo zostatku dotácie min. rokov		X		
7	Preplatok dotácie (+) / nedoplatok dotácie (-) k 31. 12. bežného roka [R3+R4-R5-R6]	0	X	0	X
8	Časové rozlíšenie - štipendiá za rok 2025, vyplatené VVŠ v roku 2026		X		X
9	Časové rozlíšenie - štipendiá za rok 2024, vyplatené VVŠ v roku 2025		X		X
10	Priemerné štipendium na 1 študenta na mesiac [R5_SA/R1_SB resp. R5_SC/R1_SD]	0	X	0	X

1) V stĺpci B sa uvádza prepočítaný počet študentov určený ako počet osobomesiacov, počas ktorých bolo poskytované štipendium z rozvojového projektu UA.

2) V stĺpcoch B sa uvádza celkový (fyzický) počet študentov, ktorým bolo v príslušnom kalendárnom roku poskytnuté štipendium z rozvojového projektu UA bez ohľad na počet mesiacov.

ÚČTOVNÁ ZÁVIERKA

neziskovej účtovnej jednotky účtujúcej
v sústave podvojného účtovníctva

zostavená k

31.12.2025

Daňové identifikačné číslo 2020677824	Účtovná závierka <input checked="" type="checkbox"/> riadna <input type="checkbox"/> mimoriadna <input type="checkbox"/> priebežná <i>(vyznačí sa x)</i>	Za obdobie	Mesiac	Rok
IČO 00397563		od	01	2025
SK NACE 85.42.0		do	12	2025
		Bezprostredne predchádzajúce obdobie	od	01
			do	12
				2024
				2024

Priložené súčasti účtovnej závierky

 Súvaha (Úč NUJ 1-01)
(v eurocentoch)
 Výkaz ziskov a strát (Uč NUJ 2-01)
(v eurocentoch)
 Poznámky (Úč NUJ 3-01)
(v celých eurách alebo eurocentoch)

Názov účtovnej jednotky

Žilinská univerzita v Žiline

Sídlo účtovnej jednotky

Ulica: Univerzitná Číslo: 8215/1

PSC: 01026 Obec: Žilina

Telefónne číslo: 0421415135160

E-mailová adresa: eva.mullicerova@uniza.sk

Zostavená dňa: 30.03.2026

Schválená dňa: 25.05.2026

Podpisový záznam
štatutárneho orgánu alebo
člena štatutárneho orgánu
účtovnej jednotky:

ŽILINSKÁ UNIVERZITA V ŽILINE
Univerzitná 8215/1
010 26 ŽILINA

24

Strana aktív		č.r.	Bežné účtovné obdobie			Bezprostredne predchádzajúce účtovné obdobie
			Brutto	Korekcia	Netto	Netto
a		b	1	2	3	4
A.	NEOBEŽNÝ MAJETOK SPOLU r. 002 + r. 009 + r. 021	001	291 049 092,41	142 607 238,11	148 441 854,30	137 028 967,27
A. I.	Dlhodobý nehmotný majetok r. 003 až r. 008	002	12 552 518,20	11 731 564,67	820 953,53	800 182,36
A. I. 1.	Nehmotné výsledky z vývojovej a obdobnej činnosti 012 - (072 + 091AÚ)	003	0,00	0,00	0,00	0,00
	2. Softvér 013 - (073 + 091AÚ)	004	12 471 507,40	11 650 553,87	820 953,53	800 182,36
	3. Oceniteľné práva 014 - (074 + 091AÚ)	005	81 010,80	81 010,80	0,00	0,00
	4. Ostatný dlhodobý nehmotný majetok (018+ 019) - (078 + 079 + 091 AÚ)	006	0,00	0,00	0,00	0,00
	5. Obstaranie dlhodobého nehmotného majetku (041 - 093)	007	0,00	0,00	0,00	0,00
	6. Poskytnuté preddavky na dlhodobý nehmotný majetok (051 - 095AÚ)	008	0,00	0,00	0,00	0,00
A. II.	Dlhodobý hmotný majetok r. 010 až r. 020	009	278 177 826,45	130 875 673,44	147 302 153,01	135 910 037,15
A. II. 1.	Pozemky (031)	010	12 360 633,05	0,00	12 360 633,05	12 085 353,05
	2. Umelecké diela a zbierky (032)	011	266 368,56	0,00	266 368,56	266 368,56
	3. Stavby 021 - (081+092AÚ)	012	139 451 258,02	32 112 991,20	107 338 266,82	98 935 193,01
	4. Samostatné hnutelné veci a súbory hnutelných vecí 022 - (082 + 092AÚ)	013	106 397 325,57	92 985 950,97	13 411 374,60	12 211 254,60
	5. Dopravné prostriedky 023 - (083 + 092AÚ)	014	2 573 497,50	1 549 037,32	1 024 460,18	1 201 626,18
	6. Pestovateľské celky trvalých porastov 025 - (085 + 092AÚ)	015	0,00	0,00	0,00	0,00
	7. Základné stádo a ťažné zvieratá 026 - (086 + 092AÚ)	016	0,00	0,00	0,00	0,00
	8. Drobný dlhodobý hmotný majetok 028 - (088 + 092AÚ)	017	0,00	0,00	0,00	0,00
	9. Ostatný dlhodobý hmotný majetok 029 - (089 + 092AÚ)	018	5 407 322,93	4 227 693,95	1 179 628,98	832 635,15
	10. Obstaranie dlhodobého hmotného majetku (042 - 094)	019	11 721 420,82	0,00	11 721 420,82	10 377 606,60
	11. Poskytnuté preddavky na dlhodobý hmotný majetok (052 - 095AÚ)	020	0,00	0,00	0,00	0,00
A. III.	Dlhodobý finančný majetok r. 022 až r. 028	021	318 747,76	0,00	318 747,76	318 747,76
A. III. 1.	Podielové cenné papiere a podiely v obchodných spoločnostiach v ovládanej osobe (061- 096 AÚ)	022	0,00	0,00	0,00	0,00
	2. Podielové cenné papiere a podiely v obchodných spoločnostiach s podstatným vplyvom (062 - 096 AÚ)	023	318 747,76	0,00	318 747,76	318 747,76
	3. Dlhové cenné papiere držané do splatnosti (065 - 096 AÚ)	024	0,00	0,00	0,00	0,00
	4. Pôžičky podnikom v skupine a ostatné pôžičky (066 + 067) - 096 AÚ	025	0,00	0,00	0,00	0,00
	5. Ostatný dlhodobý finančný majetok (069 - 096 AÚ)	026	0,00	0,00	0,00	0,00
	6. Obstaranie dlhodobého finančného majetku (043 - 096 AÚ)	027	0,00	0,00	0,00	0,00
	7. Poskytnuté preddavky na dlhodobý finančný majetok (053 - 096 AÚ)	028	0,00	0,00	0,00	0,00
B.	OBEŽNÝ MAJETOK SPOLU r. 030+ r. 037+ r. 042 + r. 051	029	54 651 304,23	50 000,40	54 601 303,83	54 292 858,28
B. I.	Zásoby r. 031 až r. 036	030	359 600,98	0,00	359 600,98	384 435,29
B. I. 1.	Materiál (112 + 119) - 191	031	66 217,30	0,00	66 217,30	76 717,39
	2. Nedokončená výroba a polotovary vlastnej výroby (121+122) - (192+193)	032	0,00	0,00	0,00	0,00
	3. Výrobky (123 - 194)	033	272 446,12	0,00	272 446,12	290 963,38
	4. Zvieratá (124 - 195)	034	0,00	0,00	0,00	0,00
	5. Tovar (132 + 139) - 196	035	20 937,56	0,00	20 937,56	16 754,52
	6. Poskytnuté prevádzkové preddavky na zásoby (314 AÚ - 391 AÚ)	036	0,00	0,00	0,00	0,00
B. II.	Dlhodobé pohľadávky r. 038 až r. 041	037	0,00	0,00	0,00	0,00
B. II. 1.	Pohľadávky z obchodného styku (311 AÚ až 314 AÚ) - 391 AÚ	038	0,00	0,00	0,00	0,00
	2. Ostatné pohľadávky (315 AÚ - 391 AÚ)	039	0,00	0,00	0,00	0,00
	3. Pohľadávky voči účastníkom združení (358 AÚ - 391 AÚ)	040	0,00	0,00	0,00	0,00
	4. Iné pohľadávky (335 AÚ + 373 AÚ + 375 AÚ + 378 AÚ) - 391 AÚ	041	0,00	0,00	0,00	0,00
B. III.	Krátkodobé pohľadávky r. 043 až r. 050	042	1 113 386,89	50 000,40	1 063 386,49	1 943 542,76
B. III. 1.	Pohľadávky z obchodného styku (311 AÚ až 314 AÚ) - 391 AÚ	043	749 268,72	50 000,40	699 268,32	1 182 717,54
	2. Ostatné pohľadávky (315 AÚ - 391 AÚ)	044	5 996,04	0,00	5 996,04	7 900,06
	3. Zúčtovanie so Sociálnou poisťovňou a zdravotnými poisťovňami (336)	045	0,00	0,00	0,00	0,00
	4. Daňové pohľadávky (341 až 345)	046	107,10	0,00	107,10	0,00
	5. Pohľadávky z dôvodu finančných vzťahov k štátnemu rozpočtu a rozpočtom územnej samosprávy (346+ 348)	047	0,00	0,00	0,00	369 562,25
	6. Pohľadávky voči účastníkom združení (358 AÚ - 391AÚ)	048	0,00	0,00	0,00	0,00
	7. Spojovací účet pri združení (396 - 391 AÚ)	049	0,00	0,00	0,00	0,00
	8. Iné pohľadávky (335AÚ + 373AÚ + 375AÚ + 378AÚ) - 391AÚ	050	358 015,03	0,00	358 015,03	383 362,91
B. IV.	Finančné účty r. 052 až r. 056	051	53 178 316,36	0,00	53 178 316,36	51 964 880,23

Strana aktív		č.r.	Bežné účtovné obdobie			Bezprostredne predchádzajúce účtovné obdobie
			Brutto	Korekcia	Netto	Netto
a		b	1	2	3	4
B. IV. 1.	Pokladnica (211 + 213)	052	0,00	0,00	0,00	0,00
2.	Bankové účty (221 AÚ + 261)	053	53 178 316,36	0,00	53 178 316,36	51 964 880,23
3.	Bankové účty s dobou viazanosti dlhšou ako jeden rok (221 AÚ)	054	0,00	0,00	0,00	0,00
4.	Krátkodobý finančný majetok (251+ 253 + 255AÚ + 256 + 257) - 291AÚ	055	0,00	0,00	0,00	0,00
5.	Obstaranie krátkodobého finančného majetku (259 - 291AÚ)	056	0,00	0,00	0,00	0,00
C.	ČASOVÉ ROZLIŠENIE SPOLU r. 058 a r. 059	057	372 185,51	0,00	372 185,51	238 640,82
C. 1.	Náklady budúcich období (381)	058	208 421,59	0,00	208 421,59	175 980,12
2.	Príjmy budúcich období (385)	059	163 763,92	0,00	163 763,92	62 660,70
	MAJETOK SPOLU r. 001 + r. 029 + r. 057	060	346 072 582,15	142 657 238,51	203 415 343,64	191 560 466,37

Strana pasív		č.r.	Bežné účtovné obdobie	Bezprostredne predchádzajúce účtovné obdobie
a		b	5	6
A.	VLASTNÉ IMANIE r. 062+ r. 067 + r. 071 + r. 072	061	81 562 277,67	79 998 294,87
A. I.	Imanie a fondy r. 063 až r. 066	062	64 459 776,18	60 658 944,75
A. I. 1.	Základné imanie (411)	063	60 204 897,99	56 193 292,92
	2. Fondy tvorené podľa osobitných predpisov (412)	064	1 309 243,87	1 510 244,67
	3. Fond reprodukcie (413)	065	2 945 634,32	2 955 407,16
	4. Oceňovacie rozdiely z precenenia kapitálových účastín (415)	066	0,00	0,00
A. II.	Fondy tvorené zo zisku r. 068 až r. 070	067	3 849 981,00	7 138 289,47
A. II. 1.	Rezervný fond (421)	068	3 383 220,96	6 650 330,22
	2. Fondy tvorené zo zisku (423)	069	0,00	0,00
	3. Ostatné fondy (427)	070	466 760,04	487 959,25
A. III.	Nevysporiadaný výsledok hospodárenia minulých rokov (+; -; 428)	071	11 026 916,93	10 368 833,80
A. IV.	Výsledok hospodárenia za účtovné obdobie r. 060 - (r. 062 + r. 067 + r. 071 + r. 073 + r. 100)	072	2 225 603,56	1 832 226,85
B.	ZÁVÄZKY r. 074 + r. 078 + r. 086 + r. 096	073	12 624 617,31	12 163 477,24
B. I.	Rezervy r. 075 až r. 077	074	1 386 983,08	1 133 328,56
B. I. 1.	Rezervy zákonné (451AÚ)	075	0,00	0,00
	2. Ostatné rezervy (459 AÚ)	076	0,00	0,00
	3. Krátkodobé rezervy (323 + 451 AÚ + 459 AÚ)	077	1 386 983,08	1 133 328,56
B. II.	Dlhodobé záväzky r. 079 až r. 085	078	116 002,33	16 631,60
B. II. 1.	Záväzky zo sociálneho fondu (472)	079	465,80	16 631,60
	2. Vydané dlhopisy (473 - 255 AÚ)	080	0,00	0,00
	3. Záväzky z nájmu (474 AÚ)	081	0,00	0,00
	4. Dlhodobé prijaté preddavky (475)	082	0,00	0,00
	5. Dlhodobé nefakturované dodávky (476 AÚ)	083	0,00	0,00
	6. Dlhodobé zmenky na úhradu (478)	084	0,00	0,00
	7. Ostatné dlhodobé záväzky (373 AÚ + 479 AÚ)	085	115 536,53	0,00
B. III.	Krátkodobé záväzky r. 087 až r. 095	086	7 041 631,90	6 693 517,08
B. III. 1.	Záväzky z obchodného styku (321 až 326) okrem 323	087	1 965 123,13	2 293 617,82
	2. Záväzky voči zamestnancom (331+ 333)	088	2 362 012,60	2 136 325,46
	3. Zúčtovanie so Sociálnou poisťovňou a zdravotnými poisťovňami (336)	089	1 553 402,56	1 363 225,39
	4. Daňové záväzky (341 až 345)	090	633 954,99	454 015,35
	5. Záväzky z dôvodu finančných vzťahov k štátnemu rozpočtu a rozpočtom územnej samosprávy (346+348)	091	106 000,00	0,00
	6. Záväzky z upísaných nesplatených cenných papierov a vkladov (367)	092	0,00	0,00
	7. Záväzky voči účastníkom združení (368)	093	0,00	0,00
	8. Spojovací účet pri združení (396)	094	0,00	0,00
	9. Ostatné záväzky (379 + 373 AÚ + 474 AÚ + 479 AÚ)	095	421 138,62	446 333,06
B. IV.	Bankové úvery a iné výpomoci a pôžičky r. 097 až r. 099	096	4 080 000,00	4 320 000,00
B. IV. 1.	Dlhodobé bankové úvery (461 AÚ)	097	3 840 000,00	4 080 000,00
	2. Bežné bankové úvery (231+ 232 + 461 AÚ)	098	240 000,00	240 000,00
	3. Prijaté krátkodobé finančné výpomoci (241+ 249)	099	0,00	0,00
C.	ČASOVÉ ROZLIŠENIE SPOLU r. 101 a r. 103	100	109 228 448,66	99 398 694,26
C. 1.	Výdavky budúcich období (383)	101	330 913,52	896 404,14
	2. Výnosy budúcich období krátkodobé (384 AÚ)	102	7 006 407,77	2 984 033,15
	2. Výnosy budúcich období dlhodobé (384 AÚ)	103	101 891 127,37	95 518 256,97
	SPOLU VLASTNÉ IMANIE, ZÁVÄZKY A ÚČTY ČASOVÉHO ROZLIŠENIA r. 061 + r. 073 + r. 100	104	203 415 343,64	191 560 466,37

Číslo účtu	Náklady	Číslo riadku	Činnosť			Bezprostredne predchádzajúce účtovné obdobie
			Hlavná nezdaňovaná	Zdaňovaná	Spolu	
a	b	c	1	2	3	4
501	Spotreba materiálu	001	4 244 022,35	670 936,39	4 914 958,74	4 179 067,33
502	Spotreba energie	002	2 797 007,87	240 016,51	3 037 024,38	2 934 506,58
504	Predaný tovar	003	6 875,78	117 016,31	123 892,09	92 674,26
511	Opravy a udržiavanie	004	1 459 970,82	159 022,34	1 618 993,16	1 346 209,42
512	Cestovné náklady	005	643 469,63	66 636,73	710 106,36	771 074,84
513	Náklady na reprezentáciu	006	35 862,45	41 403,58	77 266,03	59 668,53
518	Ostatné služby	007	6 512 937,03	774 767,01	7 287 704,04	6 891 023,67
521	Mzdové náklady	008	34 564 114,78	2 969 797,59	37 533 912,37	33 688 719,35
524	Zákonné sociálne poistenie a zdravotné poistenie	009	12 354 882,85	1 014 165,59	13 369 048,44	11 874 747,52
525	Ostatné sociálne poistenie	010	483 212,07	41 268,67	524 480,74	474 883,23
527	Zákonné sociálne náklady	011	1 429 288,86	58 732,11	1 488 020,97	1 422 030,21
528	Ostatné sociálne náklady	012	0,00	0,00	0,00	0,00
531	Daň z motorových vozidiel	013	0,00	4 910,18	4 910,18	3 818,27
532	Daň z nehnuteľnosti	014	1 471,36	45 643,32	47 114,68	65 996,93
538	Ostatné dane a poplatky	015	329 979,80	51 304,24	381 284,04	203 083,45
541	Zmluvné pokuty a penále	016	0,00	0,00	0,00	0,00
542	Ostatné pokuty a penále	017	106,66	215,51	322,17	11 091,02
543	Odpísanie pohľadávky	018	0,00	0,00	0,00	-161,11
544	Úroky	019	58 470,83	2 096,20	60 567,03	61 977,26
545	Kurzové straty	020	4 900,52	2 941,96	7 842,48	7 157,32
546	Dary	021	0,00	0,00	0,00	0,00
547	Osobitné náklady	022	1 099 804,50	0,00	1 099 804,50	1 102 760,00
548	Manká a škody	023	0,00	0,00	0,00	0,00
549	Iné ostatné náklady	024	9 935 059,81	184 733,53	10 119 793,34	5 586 361,55
551	Odpisy dlhodobého nehmotného majetku a dlhodobého hmotného majetku	025	6 349 051,46	125 504,73	6 474 556,19	6 085 522,39
552	Zostatková cena predaného dlhodobého nehmotného majetku a dlhodobého hmotného majetku	026	0,00	0,00	0,00	0,00
553	Predané cenné papiere	027	0,00	0,00	0,00	0,00
554	Predaný materiál	028	0,00	0,00	0,00	0,00
555	Náklady na krátkodobý finančný majetok	029	0,00	0,00	0,00	0,00
556	Tvorba fondov	030	1 917 968,32	0,00	1 917 968,32	2 139 830,70
557	Náklady na precenenie cenných papierov	031	0,00	0,00	0,00	0,00
558	Tvorba a zúčtovanie opravných položiek	032	0,00	0,00	0,00	-4 800,00
561	Poskytnuté príspevky organizačným zložkám	033	0,00	0,00	0,00	0,00
562	Poskytnuté príspevky iným účtovným jednotkám	034	87 518,00	0,00	87 518,00	72 506,00
563	Poskytnuté príspevky fyzickým osobám	035	0,00	0,00	0,00	0,00
565	ÚPoskytnuté príspevky z podielu zaplatenej dane	036	0,00	0,00	0,00	0,00
567	Poskytnuté príspevky z verejnej zbierky	037	0,00	0,00	0,00	0,00
	Účtová trieda 5 spolu	r. 01 až r. 37	84 315 975,75	6 571 112,50	90 887 088,25	79 069 748,72

Číslo účtu	Výnosy	Číslo riadku	Činnosť			Bezprostredne predchádzajúce účtovné obdobie
			Hlavná nezdaňovaná	Podnikateľská zdaňovaná	Spolu	
a	b	c	1	2	3	4
601	Tržby za vlastné výroby	039	1 943,00	88 500,53	90 443,53	101 552,26
602	Tržby z predaja služieb	040	4 216 228,31	5 439 655,85	9 655 884,16	8 869 478,47
604	Tržby za predaný tovar	041	277,50	134 421,50	134 699,00	101 954,49
611	Zmena stavu nedokončenej výroby	042	0,00	0,00	0,00	0,00
612	Zmena stavu polotovarov	043	0,00	0,00	0,00	0,00
613	Zmena stavu výrobkov	044	89 134,37	-107 651,63	-18 517,26	-7 044,62
614	Zmena stavu zásob zvierat	045	0,00	0,00	0,00	0,00
621	Aktivácia materiálu a tovaru	046	0,00	29 899,88	29 899,88	26 817,89
622	Aktivácia vnútroorganizačných služieb	047	2 281 099,97	780 790,08	3 061 890,05	2 827 565,84
623	Aktivácia dlhodobého nehmotného majetku	048	0,00	0,00	0,00	0,00
624	Aktivácia dlhodobého hmotného majetku	049	8 179,50	0,00	8 179,50	2 468,00
641	Zmluvné pokuty a penále	050	0,00	2 496,42	2 496,42	3 780,98
642	Ostatné pokuty a penále	051	65 816,45	0,00	65 816,45	72 510,20
643	Platby za odpísané pohľadávky	052	0,00	0,00	0,00	0,00
644	Úroky	053	111 605,28	28 999,32	140 604,60	265 717,98
645	Kurzové zisky	054	89,27	311,27	400,54	1 949,96
646	Prijaté dary	055	36 608,00	0,00	36 608,00	18 608,00
647	Osobitné výnosy	056	0,00	0,00	0,00	0,00
648	Zákonné poplatky	057	1 969 232,25	11 080,00	1 980 312,25	1 936 948,58
649	Iné ostatné výnosy	058	4 309 347,52	30 862,70	4 340 210,22	3 292 130,51
651	Tržby z predaja dlhodobého nehmotného majetku a dlhodobého hmotného majetku	059	3 983,74	0,00	3 983,74	12 579,18
652	Výnosy z dlhodobého finančného majetku	060	0,00	0,00	0,00	0,00
653	Tržby z predaja cenných papierov a podielov	061	0,00	0,00	0,00	0,00
654	Tržby z predaja materiálu	062	855,80	0,00	855,80	9 067,23
655	Výnosy z krátkodobého finančného majetku	063	0,00	0,00	0,00	0,00
656	Výnosy z použitia fondu	064	285 929,31	0,00	285 929,31	245 181,68
657	Výnosy z precenenia cenných papierov	065	0,00	0,00	0,00	0,00
658	Výnosy z nájmu majetku	066	19 322,36	421 271,20	440 593,56	371 436,97
661	Prijaté príspevky od organizačných zložiek	067	0,00	0,00	0,00	0,00
662	Prijaté príspevky od právnických osôb	068	24 598,00	0,00	24 598,00	18 993,86
663	Prijaté príspevky od fyzických osôb	069	0,00	0,00	0,00	0,00
664	Prijaté členské príspevky	070	0,00	0,00	0,00	0,00
665	Príspevky z podielu zaplatenej dane	071	19 981,56	0,00	19 981,56	0,00
667	Prijaté príspevky z verejných zbierok	072	0,00	0,00	0,00	0,00
691	Dotácie	073	72 880 047,13	0,00	72 880 047,13	62 812 413,01
	Účtová trieda 6 spolu r. 39 až r. 73	074	86 324 279,32	6 860 637,12	93 184 916,44	80 984 110,47
	Výsledok hospodárenia pred zdanením r. 74 - r. 38	075	2 008 303,57	289 524,62	2 297 828,19	1 914 361,75
591	Daň z príjmov	076	21 205,07	51 019,56	72 224,63	82 134,90
595	Dodatočné odvody dane z príjmov	077	0,00	0,00	0,00	0,00
	Výsledok hospodárenia po zdanení (r. 75 - (r. 76 + r. 77)) (+/-)	078	1 987 098,50	238 505,06	2 225 603,56	1 832 226,85

P O Z N Á M K Y

K 31.12.2025

ČI. I**Všeobecné údaje**

- 1. Názov a sídlo účtovnej jednotky zostavujúcej účtovnú závierku, dátum založenia alebo zriadenia, identifikačné číslo organizácie:**

Názov a sídlo: Žilinská univerzita v ŽILINE, Univerzitná 8215/1, 010 26 ŽILINA
Dátum založenia: 01.09.1953
IČO: 00 397 563
DIČ: 2020677824
IČ DPH: SK2020677824
Zriaďovateľ ÚJ: ÚJ je zriadená zákonom NR SR č.131/2002 Z.z. o vysokých školách a o zmene a doplnení niektorých zákonov v znení neskorších predpisov od 1.4.2002 ako verejná vysoká škola

- 2. Informácie o členoch štatutárnych orgánov, dozorných orgánov a iných orgánov účtovnej jednotky; uvádzajú sa mená a priezviská členov štatutárnych orgánov, dozorných orgánov a iných orgánov účtovnej jednotky:**

Vedenie univerzity:*rektor***prof. Ing. Ján Čelko, CSc.***prvý prorektor a prorektor pre vzdelávanie***prof. Ing. Anna Križanová, CSc.***prorektor pre vedu a výskum***prof. Ing. Pavol Rafajdus, PhD.***prorektor pre medzinárodné vzťahy a marketing***prof. Ing. Jozef Ristvej, PhD., EMBA***prorektor pre rozvoj***prof. Ing. Andrej Czán, PhD.***prorektor pre informačné systémy***doc. Ing. Michal Koháni, PhD.***kvestorka***Ing. Jana Gjašiková****Kolégium rektora:****prof. Ing. Ján Čelko, CSc****prof. Ing. Anna Križanová, CSc.****prof. Ing. Pavol Rafajdus, PhD.****prof. Ing. Jozef Ristvej, PhD., EMBA****prof. Ing. Andrej Czán, PhD.****doc. Ing. Michal Koháni, PhD.****Ing. Jana Gjašiková****prof. Ing. Branislav Hadzima, PhD****prof. Ing. Ladislav Janoušek, PhD****prof. Ing. Miloš Poliak, PhD.****prof. Dr. Ing. Milan Sága****prof. Ing. Pavol Špánik, PhD.** do 31.8.2024**prof. Ing. Michal Frivaldský, PhD.** od 1.9.2024**prof. Ing. Marián Drusa, PhD.****doc. Ing. Eva Sventeková, PhD.****prof. Ing. Emil Kršák, PhD.****doc. PhDr. Slávka Pitoňáková, PhD.***rektor**prvý prorektor a prorektor pre vzdelávanie**prorektor pre vedu a výskum**prorektor pre medzinárodné vzťahy a marketing**prorektor pre rozvoj**prorektor pre informačné systémy**kvestorka**predseda AS UNIZA do 27.10.2025**predseda AS UNIZA od 1.12.2025**dekan F PEDaS**dekan Sjf**dekan FEIT**dekan FEIT**dekan SvF**dekanka FBI**dekan FRI**dekanka FHV*

AKADEMICKÝ SENÁT ŽILINSKEJ UNIVERZITY V ŽILINE

Predseda AS: **prof. Ing. Branislav Hadzima, PhD.** do 27.10.2025
prof. Ing. Ladislav Janoušek, PhD. od 1.12.2025

Podpredseda AS: **prof. Ing. JUDr. Alena Novák Sedláčková, PhD.**

Predseda študentskej časti AS UNIZA :

Podpredseda študentskej časti: Bc. Adam Homolík

Členovia:

Zamestnanecká časť:

Fakulta prevádzky a ekonomiky
dopravy a spojov

prof. Ing. Tomáš Klieštik, PhD.
Mgr. Patrik Bóhm, PhD.
prof. Ing. JUDr. Alena Novák Sedláčková, PhD.

Strojnícka fakulta

doc. Ing. Róbert Kohár, PhD.
doc. Ing. Mário Drbúl, PhD.
doc. Ing. Vladimír Bulej, PhD.

Fakulta elektrotechniky a
informačných technológií

prof. Ing. Ladislav Janoušek, PhD.
prof. Ing. Peter Braciník, PhD.
prof. Ing. Peter Počta, PhD.

Stavebná fakulta

prof. Dr. Ing. Martin Decký
Ing. Štefan Šedivý, PhD.
Ing. Matúš Farbák, PhD.

Fakulta bezpečnostného
Inžinierstva

doc. Ing. Michal Ballay, Phd. LL.M.
doc. Ing. Jozef Svetlík, PhD.
doc. Ing. Katarína Hollá, PhD.

Fakulta riadenia a informatiky

Ing. Peter Tarábek, PhD.
RNDr. Hynek Bachratý, PhD.
Ing. Michal Varga, PhD.

Fakulta humanitných vied
do 31.8.2025

doc. Mgr. Marián Grupač, PhD.
PaedDr. Marta Lacková, PhD.
PaedDr. Beáta Pošteková, PhD.

Ostatné

Ing. Zuzana Florková, PhD.
Ing. Róbert Orenič, MBA
Ing. Ján Stehlík
Ing. Ján Šteininger, PhD.

Študentská časť :

Fakulta prevádzky
ekonomiky dopravy a spojov

Samuel Slezák
Ing. Laura Škovránková

Strojnícka fakulta

Ing. Ľudmila Nová
Bc. Ondrej Jančovič

Fakulta elektrotechniky a
informačných technológií

Bc. Matúš Škorvaga
Bc. Matúš Mintál

Stavebná fakulta

Ing. Júlia Mešková
Ing. Tobiáš Vyhnal

Fakulta bezpečnostného
Inžinierstva

Ing. Lukáš Lencsés
Ing. Alžbeta Žerebáková

Fakulta riadenia a informatiky

Damián Gloser

Fakulta humanitných vied
do 31.8.2025Lenka Gérecová
Bc. Vladimíra Hýllová

Tajomníčka AS UNIZA

JUDr. Mária Tomková, PhD.

VEDECKÁ RADA ŽILINSKEJ UNIVERZITY V ŽILINE**Predseda VR**

prof. Ing. Ján Čelko, CSc.

Členovia - Interní

prof. Ing. Pavol Rafajdus, PhD.	<i>Podpredseda VR</i>
prof. Ing. Anna Križanová, CSc.	
prof. Ing. Andrej Czán, PhD.	
prof. Ing. Marián Drusa, PhD.	
doc. Ing. Eva Sventeková, PhD.	
prof. Ing. Branislav Hadzima, PhD.	
prof. Ing. Ľudmila Jánošíková, PhD.	
prof. Ing. Emil Kršák, PhD.	
prof. Ing. Tomáš Loveček, PhD.	
doc. Ing. Michal Koháni, PhD.	
prof. Ing. Miloš Poliak, PhD.	
prof. Ing. Jozef Ristvej, PhD., EMBA	
prof. Dr. Ing. Milan Sága	
prof. Ing. Michal Frivaldský, PhD.	
prof. Ing. Eva Tillová, PhD.	
prof. Ing. Josef Vičan, CSc.	
doc. PhDr. Slávka Pitoňáková, PhD.	do 5.9.2025
prof. Ing. Jozef Gnap, PhD.	
prof. Ing. Tomáš Klieštík, PhD.	
prof. Dr. Ing. Ivan Kuric	
doc. PhDr. Rastislav Metruk, PhD.	do 26.3.2025
prof. Ing. Aleš Janota, PhD.	
prof. Ing. Róbert Hudec, PhD.	
prof. Ing. Ján Mikolaj, CSc.	
prof. Ing. Alžbeta Kucharčíková, PhD.	
prof. RNDr. Marián Janiga, CSc.	

Členovia - Externí

prof. Ing. Dr. Róbert Štefko, PhD.	Prešovská univerzita
prof. Ing. David Řehák, Ph.D.	VŠB-TU Ostrava
Dr.h.c. Ing. Peter Fodrek, PhD.	Prezident ZPVVO Bratislava
prof. Ing. Peter Mésároš, PhD.	Rektor Technická univerzita Košice
doc. Ing. Paweł Drozdziel, PhD.	Politechnika Lubelska
prof. Ing. Robert Čep, Ph.D.	VŠB-TU Ostrava
prof. Ing. Karel Pospíšil, Ph.D.	VUT Brno
prof. Ing. Ivan Brezina, CSc.	EU Bratislava
prof. Ing. Marcel Haraľ, PhD.	AOS gen. M.R.Štefánika, LM
Dr.h.c. prof.h.c., prof. Dr. Ing. Oliver Moravčík	Rektor STU Bratislava do 16.6.2025
prof. Ing. Maximilián Strémy, PhD.	Rektor STU Bratislava od 27.10.2025
doc. Mgr. Milan Adámek, Ph.D.	UTB Zlín
prof. RNDr. Václav Snášel, CSc.	Rektor VŠB-TU Ostrava do 6.8.2025
prof. Ing. Igor Ivan, Ph.D.	Rektor VŠB-TU Ostrava od 27.10.2025

SPRÁVNA RADA ŽILINSKEJ UNIVERZITY V ŽILINE

Predseda:

Dr.h.c. Ing. Peter Fodrek, PhD.

Podpredseda:

Prof. Ing. Milan Dado, PhD.

Členovia:

Ing. Juraj Androvič

Mgr. Peter Fiabáne

Ing. Martin Jančo

Ing. Vlastimil Kocián

Ing. Pavol Kováčik, PhD., MBA

Ing. Ján Krúpa

Dr. Ing. František Simančík

Ing. Miroslav Sipták

PaedDr. Mário Marčan

Tajomníčka Správnej rady UNIZA:

Ing. Jana Beláčiková

3. Opis činnosti, na účel ktorej bola účtovná jednotka zriadená a opis druhu podnikateľskej činnosti, ak ju účtovná jednotka vykonáva:

Žilinská univerzita v Žiline je verejná vysoká škola, jej poslaním je poskytovanie vysokoškolského vzdelávania v súlade s potrebami spoločnosti a tvorivé vedecké bádanie technického smeru.

V rámci podnikateľskej činnosti vykonáva za úhradu činnosť nadväzujúcu na jej vzdelávaciu, výskumnú a vývojovú činnosť, slúžiacu na účinnejšie využitie ľudských zdrojov a majetku na základe živnostenského oprávnenia, č. živnostenského registra: 580-31001, Obvodný úrad v Žiline.

4. Priemerný prepočítaný počet zamestnancov, a z toho počet vedúcich zamestnancov, účtovnej jednotky za účtovné obdobie, za ktoré sa zostavuje účtovná závierka a za bezprostredne predchádzajúce účtovné obdobie:

Priemerný prepočítaný počet zamestnancov za rok 2025:	1 381,7
z toho počet vedúcich zamestnancov:	162,9

Priemerný prepočítaný počet zamestnancov za rok 2024:	1 370,20
z toho počet vedúcich zamestnancov:	166

5. Organizačná štruktúra:

Žilinská univerzita v Žiline má **7 fakúlt** - Fakultu ekonomiky dopravy a spojov, Strojnícku fakultu, Fakultu elektrotechniky a informačných technológií, Stavebnú fakultu, Fakultu bezpečnostného inžinierstva, Fakulta humanitných vied a Fakultu riadenia a informatiky.

Súčasťou univerzity sú:

- **výskumné a vzdelávacie pracoviská:** Výskumný ústav vysokohorskej biológie, Ústav mediamatiky a kultúrneho dedičstva, Ústav telesnej výchovy, Ústav znaleckého výskumu a vzdelávania, Centrum informačných a komunikačných technológií, Ústav celoživotného vzdelávania, Ústav konkurencieschopnosti a inovácií, Letecké výcvikové a vzdelávacie centrum, Univerzitným vedeckým parkom a Výskumným centrom
- **účelové zariadenia:** Stravovacie zariadenie, Univerzitné stredisko Zuberec, Ubytovacie zariadenie Veľký Diel, Ubytovacie zariadenie Hliny V

6. Informácia o organizáciách v zriaďovateľskej pôsobnosti účtovnej jednotky.

Nemá náplň.

ČI. II

Informácie o účtovných zásadách a účtovných metódach

1. Informácia o splnení predpokladu, že účtovná jednotka bude nepretržite pokračovať vo svojej činnosti:

Žilinská univerzita v Žiline ako verejná vysoká škola je verejnoprávna a samosprávna inštitúcia, zriadená zákonom č. 131/2002 Z. z. o vysokých školách a o zmene a doplnení niektorých zákonov v znení neskorších predpisov. Zrušená môže byť len na základe tejto právnej normy. Účtovná závierka je zostavená za predpokladu nepretržitého pokračovania v činnosti.

2. Zmeny účtovných zásad a zmeny účtovných metód, s uvedením dôvodu týchto zmien a vyčíslením ich vplyvu na finančnú hodnotu majetku, záväzkov, základného imania a výsledku hospodárenia účtovnej jednotky:

V priebehu účtovného obdobia nedošlo k zmenám účtovných metód a účtovných postupov .

3. Spôsob oceňovania jednotlivých zložiek majetku a záväzkov v členení na:

- a) dlhodobý nehmotný majetok obstaraný kúpou – obstarávacou cenou
- b) dlhodobý nehmotný majetok obstaraný vlastnou činnosťou – vlastné náklady
- c) dlhodobý nehmotný majetok obstaraný iným spôsobom – reálna hodnota
- d) dlhodobý hmotný majetok obstaraný kúpou – obstarávacou cenou
- e) dlhodobý hmotný majetok obstaraný vlastnou činnosťou – vlastné náklady
- f) dlhodobý hmotný majetok obstaraný iným spôsobom – reálna hodnota
- g) dlhodobý finančný majetok – menovitá hodnota
- h) zásoby obstarané kúpou – obstarávacia cena
- i) zásoby vytvorené vlastnou činnosťou - vlastné náklady
- j) zásoby obstarané iným spôsobom - reálna hodnota
- k) pohľadávky – menovitá hodnota
- l) krátkodobý finančný majetok – menovitá hodnota
- m) časové rozlíšenie na strane aktív
- n) záväzky, vrátane rezerv, dlhopisov, pôžičiek a úverov – menovitá hodnota
- o) časové rozlíšenie na strane pasív
- p) deriváty – nemá náplň
- r) majetok a záväzky zabezpečené derivátmi – nemá náplň

4. Spôsob zostavenia odpisového plánu pre jednotlivé druhy dlhodobého hmotného majetku a dlhodobého nehmotného majetku, pričom sa uvádza doba odpisovania, použité sadzby odpisov a odpisové metódy pri určení účtovných odpisov

Odpisy dlhodobého nehmotného a dlhodobého hmotného majetku sú kalkulované z ceny, ktorou je dlhodobý majetok ocenený v účtovníctve. Sadzby účtovných odpisov účtovná jednotka stanovuje na základe doby použiteľnosti majetku alebo podľa uskutočnených výkonov. Podrobnosti pri odpisovaní majetku sú stanovené v Internej smernici č. 86.

Hmotný odpisovaný majetok je zaradený do odpisových skupín takto:

Odpisová skupina	Odpisová metóda	Ročný odpis (%)	Doba odpisovania
1	lineárny spôsob	20	5 rokov
2	lineárny spôsob	10	10 rokov
3	lineárny spôsob	6,67	15 rokov
4	lineárny spôsob	6,67	15 rokov
5	lineárny spôsob	1,25	80 rokov
6	lineárny spôsob	1,25	80 rokov

Nehmotný majetok so vstupnou cenou vyššou ako 2 400,00 EUR a prevádzkovo-technickou funkciou alebo použiteľnosťou dlhšou ako jeden rok účtovná jednotka odpisuje päť rokov (ročný odpis 20% zo vstupnej ceny).

5. Zásady pre zohľadnenie zníženia hodnoty majetku.

Rezervy sa tvoria ako odhad nákladov na nevyčerpané dovolenky vrátane poistného a služby. Pri tvorbe opravných položiek k pohľadávkam účtovná jednotka postupuje podľa § 20 zákona č.595/2003 Z. z. o dani z príjmov.

Opravnú položku tvorí, ak uplynula doba dlhšia ako:

- 360 dní do výšky 20 % menovitej hodnoty pohľadávky alebo jej nesplatennej časti;
- 720 dní do výšky 50 % menovitej hodnoty pohľadávky alebo jej nesplatennej časti;
- 1 080 dní do výšky 100 % menovitej hodnoty pohľadávky alebo jej nesplatennej časti.

6. Informácie o účtovaní opráv významných chýb minulých účtovných období

Ako oprava minulých rokov bol zúčtovaný rozdiel vo výške 446 631,34 EUR medzi zostatkom účtu 384 – Výnosy budúcich období a analytickou operatívnou evidenciou k zdrojom krytia majetku nadobudnutého z investičných dotácií.

ČI. III**Informácie, ktoré dopĺňajú a vysvetľujú údaje v súvahe****1. Údaje o dlhodobom nehmotnom a dlhodobom hmotnom majetku za účtovné obdobie, za ktoré sa zostavuje účtovná závierka, a to**

- a) prehľad o dlhodobom majetku podľa zložiek majetku v členení podľa položiek súvahy; uvádza sa stav dlhodobého majetku v prvotnom ocenení na začiatku bežného obdobia, prírastky, úbytky a presuny tohto majetku a zostatok na konci účtovného obdobia

Prvotné ocenenie v EUR

Dlhodobý majetok	Počiatkový stav k 01.01.2025	Prírastky	Úbytky	Konečný stav k 31.12.2025
Softvér	12 422 436,24	362 296,98	313 225,82	12 471 507,40
Oceniteľné práva	81 010,80	0,00	0,00	81 010,80
Budovy a stavby	129 491 333,38	10 248 412,99	288 488,35	139 451 258,02
Samostatné hnutelné veci	103 994 633,81	5 117 637,98	2 714 946,22	106 397 325,57
Dopravné prostriedky	2 573 497,50	0,00	0,00	2 573 497,50
Ostatný dlhodobý majetok	4 925 524,41	540 001,05	58 202,53	5 407 322,93
Pozemky	12 085 353,05	275 280,00	0,00	12 360 633,05
Umelecké diela	266 368,56	0,00	0,00	266 368,56
Obstaranie DNM	0,00	362 296,98	362 296,98	0,00
Obstaranie DHM	10 377 606,60	17 525 146,24	16 181 332,02	11 721 420,82
C e l k o m	276 217 764,35	34 431 072,22	19 918 491,92	290 730 344,65

- b) prehľad oprávok a opravných položiek k dlhodobému majetku podľa jednotlivých zložiek tohto majetku v členení podľa položiek súvahy; uvádza sa stav oprávok a opravných položiek na začiatku bežného účtovného obdobia, ich prírastky a úbytky počas bežného účtovného obdobia a zostatok na konci bežného účtovného obdobia

Oprávký a opravné položky v EUR

Dlhodobý majetok	Počiatočný stav k 01.01.2025		Prírastky		Úbytky		Konečný stav k 31.12.2025	
	Oprávký	OP	Oprávký	OP	Oprávký	OP	Oprávký	OP
Softvér	11 622 253,88	0	341 525,81	0	313 225,82	0	11 650 553,87	0
Oceniteľné práva	81 010,80	0	0,00	0	0,00	0	81 010,80	0
Budovy a stavby	30 556 140,37	0	1 845 339,18	0	288 488,35	0	32 112 991,20	0
Sam. hnutelné veci	91 783 379,21	0	3 917 517,98	0	2 714 946,22	0	92 985 950,97	0
Dopravné prostriedky	1 371 871,32	0	177 166,00	0	0,00	0	1 549 037,32	0
Ost. dlhodobý majetok	4 092 889,26	0	193 007,22	0	58 202,53	0	4 227 693,95	0
C e l k o m	139 507 544,84	0	6 474 556,19	0	3 374 862,92	0	142 607 238,11	0

c) prehľad o zostatkových cenách dlhodobého majetku na začiatku bežného účtovného a na konci bežného účtovného obdobia v EUR

Dlhodobý majetok	Počiatočný stav k 01.01.2025	Konečný stav k 31.12.2025
Softvér	800 182,36	820 953,53
Oceniteľné práva	0,00	0,00
Budovy a stavby	98 935 193,01	107 338 266,82
Samostatné hnutelné veci	12 211 254,60	13 411 374,60
Dopravné prostriedky	1 201 626,18	1 024 460,18
Ostatný dlhodobý majetok	832 635,15	1 179 628,98
Pozemky	12 085 353,05	12 360 633,05
Umelecké diela	266 368,56	266 368,56
Obstaranie DNM	0,00	0,00
Obstaranie DHM	10 377 606,60	11 721 420,82
C e l k o m	136 710 219,51	148 123 106,54

2. Prehľad o dlhodobom majetku, na ktorý je zriadené záložné právo a o dlhodobom majetku, pri ktorom má účtovná jednotka obmedzené právo s ním nakladať

Účtovná jednotka má zriadené záložné právo na pozemky v účtovnej hodnote 4 835 120 EUR z titulu poskytnutého úveru v Slovenskej sporiteľni, a. s.

3. Údaje o štruktúre dlhodobého finančného majetku za bežné účtovné obdobia a jeho umiestnenie v členení podľa položiek súvahy

Vklad do záujmového združenia právnických osôb : Ústav súdneho inžinierstva Žilinskej univerzity v Žiline vo výške 318 747,76 EUR.

4. Informácia o výške tvorby, zníženia a zúčtovania OP k dlhodobému finančnému majetku a opis dôvodu ich tvorby, zníženia zúčtovania

Nemá náplň.

5. Prehľad o významných položkách krátkodobého finančného majetku

v EUR

Krátkodobý finančný majetok	31.12.2025	31.12.2024
Pokladnica	0,00	0,00
Ceniny	0,00	0,00
Bežné bankové účty	53 178 316,36	51 964 880,23
Bankové účty a dobou viazanosti dlhšou ako jeden rok	0,00	0,00
Peniaze na ceste	0,00	0,00
C e l k o m	53 178 316,36	51 964 880,23

6. Prehľad OP k zásobám, pričom sa uvádza ich stav na začiatku bežného účtovného obdobia, zúčtovanie OP počas bežného účtovného obdobia a stav na konci bežného účtovného obdobia, ako dôvod tvorby, zníženia alebo OP k zásobám .

Účtovná jednotka o opravných položkách k zásobám v účtovnom období 2025 neúčtovala.

7. Opis významných pohľadávok v nadväznosti na položky súvahy a v členení na pohľadávky za hlavnú činnosť a podnikateľskú činnosť.

v EUR

Druh a opis významných položiek pohľadávok	Hlavná nezdaňovaná činnosť	Zdaňovaná činnosť
ON Semiconductor Slovakia, a.		140 201,55
Schaeffler Kysuce s.r.o.		63 216,99
Železnice Slovenskej republiky		35 271,48
Centrum vedecko-technických informácií SR	26 226,46	
CKM združenie študentov a mládeže	19 350,80	

8. Prehľad OP k pohľadávkam, pričom sa uvádza ich stav na začiatku bežného účtovného obdobia, tvorba alebo zníženie OP počas bežného účtovného obdobia a stav na konci bežného obdobia, ako aj dôvod tvorby, zníženia alebo zúčtovanie OP.

Účtovná jednotka o opravných položkách k pohľadávkam v účtovnom období 2025 neúčtovala.

Prehľad opravnej položky k pohľadávkam v EUR

Druh majetku, ku ktorému sa tvorí opravná položka	31.12.2024	Tvorba opravnej položky (zvýšenie)	Zúčtovanie opravnej položky (použitie, zrušenie)	31.12.2025
Pohľadávky z obchodného styku	50 000,40			50 004,40

9. Prehľad pohľadávok do lehoty splatnosti a po lehote splatnosti

V prehľade sú pohľadávky, ktoré sú zaúčtované na účte 311 Odberatelia:

v EUR

Pohľadávky	31.12.2025	31.12.2024
- do uplynutia lehoty splatnosti	434 273,26	1 068 361
- po uplynutí lehoty splatnosti	304 391,67	160 679
Spolu	738 664,93	1 229 040

10. Prehľad o významných položkách časového rozlíšenia nákladov budúcich období a príjmov budúcich období.

Náklady budúcich období vo výške 208 421,59 EUR sú tvorené časovým rozlíšením nákladov za predplatné časopisov, licencie, poplatky za telefón, internet. Príjmy budúcich období zahraničných projektov sú vo výške 163 763,92 EUR.

11. Opis a výška zmien vlastného imania v priebehu účtovného obdobia podľa položiek súvahy

v EUR

	Počiatkový stav k 01.01.2025	Prírastky (+)	Úbytky (-)	Presuny (+, -)	Konečný stav k 31.12.2025
Vlastné imanie					
Základné imanie	56 193 292,92	10 021 345,28	6 009 740,21		60 204 897,99
z toho:					
Fondy tvorené podľa osobitných predpisov	1 510 244,67	3 724 791,92	3 925 792,72		1 309 243,87
Fond reprodukcie	2 955 404,16	8 227 709,28	8 237 482,12		2 945 634,32
Oceňovacie rozdiely z precenenia kapitálových účastín					
Fondy tvorené zo zisku					
Rezervný fond	6 650 330,22	732 890,74	4 000 000,00		3 383 220,96
Fondy tvorené zo zisku					
Ostatné fondy	487 959,25	66 538,56	87 737,77		466 760,04
Výsledok hospodárenia					
Nevysporiadaný výsledok hospodárenia minulých rokov	10 368 833,80	2 520 548,71	1 862 465,58		11 026 916,93
Výsledok hospodárenia účtovného obdobia	1 832 226,85	2 225 603,56	1 832 226,85		2 225 603,56

Opis fondov tvorených podľa osobitných predpisov

v EUR

Druh fondu	Počiatkový stav k 01.01.2025	Prírastky	Úbytky	Konečný stav k 31.12.2025
Štipendijný fond	1 334 734,28	3 388 323,07	3 631 135,69	1 091 921,66
Zdravotne postih. študentov	175 510,39	336 468,85	294 657,03	217 322,21
C e l k o m	1 510 244,67	3 725 175,44	3 925 792,72	1 309 243,87

12. Informácia o rozdelení účtovného zisku alebo vysporiadanie účtovnej straty vykázanej v minulých účtovných obdobiach
Rozdelenie účtovného zisku alebo vysporiadanie účtovnej straty

Za rok 2024 vykázala UNIZA zisk po zdanení vo výške 1 832 226,85 EUR, ktorý bol preúčtovaný na základe schválenia Akademického senátu UNIZA v Žiline zo dňa 12.5.2025.

v EUR

Názov	Bezprostredne predchádzajúce účtovné obdobie
Účtovný zisk	1 832 226,85
Rozdelenie účtovného zisku	
Prídel do rezervného fondu	732 890,74
Prídel do štipendijného fondu	1 832,23
Prídel do fondu študentov so špecifickými potrebami	1 000,00
Prídel do fondu reprodukcie	1 832,23
Prevod do nerozdeleného výsledku hospodárenia	1 094 671,66

13. Opis a výška cudzích zdrojov

- a) údaje o jednotlivých druhoch rezerv, ktoré tvorí účtovná jednotka; uvádza sa stav rezerv na začiatku bežného účtovného obdobia, ich tvorba, zníženie, použitie alebo zrušenie počas bežného účtovného obdobia a zostatok rezervy na konci bežného účtovného obdobia

Druhy rezerv v EUR

Druh rezervy	Počiatkový stav k 01.01.2025	Prírastky	Úbytky	Konečný stav k 31.12.2025
nevyčerpané dovolenky - HČ	1 133 328,55	1 523 816,39	1 277 561,87	1 379 583,08
nevyfakturované služby	0,00	7 400,00	0,00	7 400,00
C e l k o m	1 133 328,55	1 531 216,39	1 277 561,87	1 386 983,08

- b) údaje o významných položkách záväzkov v nadväznosti na položky súvahy, v členení na záväzky za hlavnú nezdaňovanú činnosť a zdaňovanú činnosť.

v EUR

Druh a opis významných položiek záväzkov	Hlavná nezdaňovaná činnosť	Zdaňovaná činnosť
ODU – trade s.r.o.	547 864,11	
Transmisie engineering a.s.	243 757,71	
SSE a.s.	157 764,07	

v EUR

379-iné záväzky	Počiatkový stav k 01.01.2025	Prírastky	Úbytky	Konečný stav k 31.12.2025
zábezpeka	55 889,14	1 109 300,00	1 146 200,00	18 989,14
E peňaženka	247 340,81	4 629 926,82	4 606 537,22	270 730,41
Doktorandi predpis	190 113,00	5 334 468,62	5 302 782,12	221 799,50

Na účte 379 - Iné záväzky je počiatočný stav k 1.1.2025 vo výške 446 333,06 EUR a konečný stav k 31.12.2025 je vo výške 421 138,62 EUR.

Tvorí ho: • zábezpeka, ktorú poukazujú účastníci verejného obstarávania na účet UNIZA a po jeho ukončení im bude vrátená, • predpis štipendií (III. stupeň vysokoškolského vzdelávania) doktorandov za XII/2025, ktoré budú vyplatené v januári 2026 • e_peňaženka – bezhotovostné platby študentov za služby.

c) prehľad o výške záväzkov do lehoty splatnosti a po lehote splatnosti,

V prehľade sú záväzky, ktoré sú zaúčtované na účte 321 Dodávateľa

v EUR

Záväzky	31.12.2025	31.12.2024
- do uplynutia lehoty splatnosti	1 763 068,79 EUR	1 639 833,89 EUR
- po uplynutí lehoty splatnosti	0 EUR	0 EUR
Spolu	1 763 068,79 EUR	1 639 833,89 EUR

d) prehľad o záväzkoch zo sociálneho fondu; uvádza sa začiatočný stav, tvorba a čerpanie sociálneho fondu počas účtovného obdobia a zostatok na konci účtovného obdobia

stav k 01.01.2025	16 631,60 EUR
tvorba :	446 537,99 EUR
čerpanie :	462 703,79 EUR
zostatok k 31.12.2025	465,80 EUR

e) prehľad o bankových úveroch, pôžičkách a návratných finančných výpomociach s uvedením meny, v ktorej boli poskytnuté, druhu, hodnoty v cudzej mene a hodnoty v eurách ku dňu, ku ktorému sa zostavuje účtovná závierka, výšky úroku, splatnosti a formy zabezpečenia

Účtovná jednotka prijala 31.5.2022 dlhodobý úver od Slovenskej sporiteľne, a. s.

- vo výške 4.800.000,- EUR
- úroková sadzba 1,37 % p.a
- deň konečnej splatnosti 31.12.2042
- zostatok úveru k 31.12.2025 je 4 080 000 EUR
- forma zabezpečenia – záložné právo na pozemky.

f) prehľad o významných položkách časového rozlíšenia výdavkov budúcich období.

Výdavky budúcich období v hodnote 330 913,52 EUR tvoria predpisy odmien, ktoré budú vyplatené po úhrade odberateľských faktúr.

14. Prehľad o významných položkách výnosov budúcich období v členení podľa druhov a v členení na dlhodobé výnosy budúcich období a krátkodobé výnosy budúcich období

Členenie podľa jednotlivých druhov:

- | | |
|---|-------------------|
| a) zostatkovú hodnotu bezodplatne nadobudnutého dlhodobého majetku, | 278 129,93 EUR |
| b) zostatkovú hodnotu dlhodobého majetku obstaraného z dotácie | 90 035 086,65 EUR |
| c) zostatok nepoužitej dotácie alebo grantu | 18 032 639,21 EUR |
| d) zostatok nepoužitej časti podielu zaplatenej dane, | 19 981,56 EUR |
| e) zostatkovú hodnotu dlhodobého majetku obstaraného z podielu zaplatenej dane. | |

Významné položky výnosov budúcich období v EUR

Výnosy budúcich období dlhodobé	31.12.2025	31.12.2024
dlhodobého majetku obstaraného z dotácie MŠ	45 228 398,28	41 261 890,93
dlhodobého majetku obstaraného z dotácie ŠR a z EU	34 391 025,93	38 952 930,01
dlhodobého majetku obstaraného z POO	10 415 662,54	478 165,25
zahraničné granty	4 167 493,84	4 486 152,17
nedočerpaná BD dotácia	7 172 321,25	9 644 856,24
iné	516 225,63	694 262,37
Spolu	101 891 127,37	95 518 256,97

Výnosy budúcich období krátkodobé	31.12.2025	31.12.2024
nedočerpaná BD projektov a grantov	6 692 824,12	2 658 435,90
školné a iné poplatky	258 675,18	230 953,23
iné	54 908,47	94 644,02
Spolu	7 006 407,77	2 984 033,15

ČI. IV

Informácie, ktoré dopĺňajú a vysvetľujú údaje vo výkaze ziskov a strát

1. Prehľad tržieb za vlastné výkony a tovar s uvedením ich opisu a vyčíslením hodnoty tržieb podľa jednotlivých hlavných druhov výrobkov, služieb hlavnej nezdaňovanej činnosti a zdaňovanej činnosti účtovnej jednotky za bežné účtovné obdobie.

v EUR

Druh a opis tržieb	Hlavná nezdaňovaná činnosť	Zdaňovaná činnosť
Stravovacie služby	1 477 498,47	354 304,86
Ubytovacie služby	2 095 948,43	682 340,75
Ostatné služby	642 781,41	4 403 010,24

2. Opis a vyčíslenie hodnoty významných súm v nadväznosti na položky výkazu ziskov a strát v členení na nepeňažné dary, osobitné výnosy, zákonné poplatky a iné ostatné výnosy za bezprostredne predchádzajúce účtovné obdobie a za bežné účtovné obdobie.

v EUR

Druh a opis významných súm výnosov	31.12.2025	31.12.2024
Zákonné poplatky - školné	1 980 312,25	1 936 948,58
Ostatné výnosy	4 340 210,22	3 292 130,51

3. Prehľad významných súm dotácií zo štátneho rozpočtu, štátnych fondov, z prostriedkov Európskej únie, dotácií z rozpočtu obce a z rozpočtu vyššieho územného celku, ktoré účtovná jednotka prijala v bezprostredne predchádzajúcom účtovnom období a v bežnom účtovnom období.

v EUR

Druh a opis významných súm dotácií a grantov	31.12.2025	31.12.2024
Dotácia ŠR	61 291 435,32	55 195 676,14
Program Slovensko	4 080 193,59	0
Plán obnovy	6 187 271,92	2 225 319,91
Zahraničné granty	3 900 163,56	4 285 955,43
Domáce granty	193 936,56	172 992,90

4. Opis a vyčíslenie hodnoty významných súm v nadväznosti na položky výkazu ziskov a strát v členení na nepeňažné dary, náklady na ostatné služby, osobitné náklady a iné ostatné náklady poskytnuté v bežnom účtovnom období.

v EUR

Druh a opis významných položiek nákladov	31.12.2025	31.12.2024
Osobitné náklady	1 099 804,50	1 102 760,00
Ostatné služby	7 287 704,04	6 891 023,67
Osobné náklady	51 705 448,30	46 696 262,28
Ostatné náklady	10 119 793,34	5 586 361,55

5. Prehľad o účele a výške použitia podielu zaplatenej dane za bežné účtovné obdobie.

Použitie podielu zaplatenej dane v EUR

Účel použitia podielu zaplatenej dane	Použitá suma z bezprostredne predchádzajúceho účtovného obdobia	Použitá suma bežného účtovného obdobia
	0,00	0,00
Zostatok podielu zaplatenej dane bežného účtovného obdobia		0,00

ČI. V

Opis údajov na podsúvahových účtoch

Významné položky prenajatého majetku, majetku prijatého do úschovy, odpísané pohľadávky a prípadné ďalšie položky.

K 31.12.2025 evidujeme na podsúvahovom účte :

771 100 – Drobný hmotný majetok vo výške	21 728 228,98 EUR
771 300 - Drobný nehmotný majetok vo výške	733 936,38 EUR

ČI. VI

Ďalšie informácie

1. Opis a hodnota iných aktív, ktorými sa rozumie možný majetok, ktorý vznikol v dôsledku minulých udalostí a ktorého existencia alebo vlastníctvo závisí od toho, či nastane alebo nenastane jedna alebo viac udalostí v budúcnosti, ktorých vznik nezávisí od účtovnej jednotky; týmito inými aktívami sú napríklad práva zo servisných zmlúv, poisťných zmlúv, koncesionárskych zmlúv, licenčných zmlúv práva z investovania prostriedkov získaných oslobodením od dane z príjmov.

Nemá náplň.

2. Opis a hodnota iných pasív vyplývajúcich zo súdnych rozhodnutí, z poskytnutých záruk, zo všeobecne záväzných právnych predpisov, z ručenia podľa jednotlivých druhov ručenia; takýmito inými pasívami sú :

a) možná povinnosť, ktorá vznikla ako dôsledok minulej udalosti a ktorej existencia

závisí od toho, či nastane alebo nenastane jedna alebo viac neistých udalostí v budúcnosti, ktorých vznik nezávisí od účtovnej jednotky alebo

- b) povinnosť, ktorá vznikla ako dôsledok z minulej udalosti, ale ktorá sa nevykazuje v súvahe, pretože nie je pravdepodobné, že na splnenie tejto povinnosti bude potrebný úbytok ekonomických úžitkov, alebo výška tejto povinnosti sa nedá spoľahlivo oceniť.

Účtovná jednotka eviduje podmienené záväzky z titulu pracovnoprávneho súdneho sporu a súdnych sporov o vlastnícke práva a vecné bremená majetku.

3. Opis významných položiek ostatných finančných povinností, ktoré sa nesledujú v účtovníctve a neuvádzajú sa v súvahe; pri každej položke sa uvádza jej opis, výška a údaj, či sa týka spriaznených osôb, a to

- a) povinnosť z devízových termínovaných obchodov a iných finančných derivátov,
b) povinnosť z opčných obchodov,
c) zákonná alebo zmluvná povinnosť odobrať určité produkty alebo služby, napríklad z dodávateľských alebo odberateľských zmlúv,
d) povinnosť z leasingových, nájomných, servisných, poisťných, koncesionárskych, licenčných zmlúv a podobných zmlúv,
e) iné povinnosti vyplývajúce zo všeobecne záväzných právnych predpisov.

Nemá náplň.

4. Prehľad nehnuteľných kultúrnych pamiatok, ktoré sú v správe alebo vo vlastníctve účtovnej jednotky.

Účtovná jednotka má zaradenú v obchodnom majetku nasledovnú kultúrnu pamiatku:

nehnutelnosť (budova A), inv. č. 21000112 – Hurbanova ul., Žilina
obstarávacia cena: 245 633 EUR
oprávky: 245 633 EUR
zostatková cena: 0 EUR

5. Informácie o významných skutočnostiach, ktoré nastali medzi dňom, ku ktorému sa zostavuje účtovná závierka a dňom jej zostavenia

Žiadne významné skutočnosti po súvahovom dni nenastali.